





PROJECTE EXECUTIU DE LA REURBANITZACIÓ DE LA PLAÇA DE L'ESCARDÍVOL

ÍNDEX DEL PROJECTE

DOCUMENT NÚM. I. MEMÒRIA I ANNEXOS

MEMÒRIA

ANNEX 0. ANTECEDENTS

ANNEX 1. CARTOGRAFIA

ANNEX 2. RECULL FOTOGRÀFIC

ANNEX 3. FERMS I PAVIMENTS

ANNEX 4. PLA DE TREBALLS

ANNEX 5. JUSTIFICACIÓ DE PREUS

ANNEX 6. ESTUDI BÀSIC DE SEGURETAT I SALUT

ANNEX 7. ESTUDI DE GESTIÓ DE RESIDUS

ANNEX 8. PLA DE CONTROL DE LA QUALITAT

ANNEX 9. PRESSUPOST PER AL CONEIXEMENT DE L'ADMINISTRACIÓ

ANNEX 10. SERVEIS EXISTENTS

DOCUMENT NÚM. II. PLÀNOLS

1. SITUACIÓ I EMPLAÇAMENT

2. ESTAT ACTUAL.

a. Topografia

b. Superposició planejament

3. PROPOSTA

a. Planta General d'ordenació

b. Planta detall

c. Seccions

d. Detalls

4. DESMUNTATGES I ENDERROCS

5. DEFINICIÓ GEOMÈTRICA

6. DRENATGE

a. Planta General

b. Detalls

7. JARDINERIA i REG

a. Jardineria. Planta

b. Reg

c. Detalls

8. SERVEIS EXISTENTS

a. Aigua potable

b. MT

c. BT

d. Gas natural

DOCUMENT NÚM. III. PLEC DE PRESCRIPCIONS

PLEC DE PRESCRIPCIONS TÈCNIQUES MATERIALS

PLEC DE PRESCRIPCIONS TÈCNIQUES DEPARTAMENTS MUNICIPALS

DOCUMENT NÚM. IV. PRESSUPOST

AMIDAMENTS

QUADRE DE PREUS NÚM. 1

QUADRE DE PREUS NÚM. 2

PRESSUPOST

RESUM DEL PRESSUPOST

ÚLTIM FULL



Amb la implementació d'aquest full es consideren signats digitalment els documents continguts dins el "Projecte executiu de la reurbanització de la Plaça de l'Escardívol, a Rubí" (Exp.PU-06-2022), que a continuació es detallen:

- Memòria.
- Annex 06: Estudi Bàsic de Seguretat i Salut.
- Annex 07: Estudi de Gestió de Residus.
- Document núm. 2: Plànols.
- Document núm. 3: Plec de Prescripcions tècniques.
- Document núm. 4: Pressupost
 - Quadre de preus núm. 1
 - Quadre de preus núm. 2
 - PEC.

A Sant Celoni, 17 de novembre de 2023

Francesc Ventura i Parés

eccp, nºcol·legiat 17.819

URBIMEC Enginering Consultancy SL

DOC 01

MEMÒRIA I ANNEXOS



ÍNDEX

1	ANTECEDENTS.....	3
2	OBJECTE.....	3
3	CONDICIONANTS.....	3
4	PLANEJAMENT VIGENT.....	3
5	ABAST DE LA FEINA.....	4
6	DESCRIPCIÓ DE LA PROPOSTA.....	5
6.1	Descripció general de l'estat actual.....	5
6.2	Descripció general de la proposta.....	5
6.3	Traçat, replantejament i definició geomètrica.....	5
6.4	Moviment de terres.....	5
6.5	Disponibilitat dels terrenys.....	5
6.6	Paviments.....	5
6.7	Climatologia, hidrologia i drenatge.....	5
6.8	Vegetació.....	6
6.9	Senyalització.....	6
6.10	Serveis afectats.....	6
7	NORMATIVA APLICABLE.....	6
8	CARTOGRAFIA I TOPOGRAFIA.....	6
9	ACCESSIBILITAT.....	6
10	PLA DE CONTROL DE QUALITAT.....	6
11	SEGURETAT I SALUT.....	6
12	GESTIÓ DE RESIDUS.....	7
13	ORGANITZACIÓ DE LES OBRES.....	7
13.1	Senyalització PROVISIONAL durant les obres.....	7
14	Termini i pla de treball.....	8
15	TERMINI DE GARANTIA.....	8



16	CONSERVACIÓ DE LES OBRES.....	8
17	CLASSIFICACIÓ DEL CONTRATISTA	8
18	Impacte ambiental	8
19	JUSTIFICACIÓ DE PREUS.....	8
20	REVISIÓ DE PREUS:	8
21	Pressupost ESTIMAT per al coneixement de l'administració	9
21.1	Pressupost Estimat d'Execució Material (PEM)	9
21.2	Valor Estimat del Contracte (VEC)	9
22	DECLARACIÓ D'OBRA COMPLERTA.....	9
23	SIGNATURES	9
24	DOCUMENTS QUE INTEGREN EL PROJECTE	9



1 ANTECEDENTS

Des dels Serveis Tècnics municipals, dins de les seves funcions de manteniment de la via pública, es planteja la reurbanització de la Plaça de l'Escardívol. D'aquí sorgeix la necessitat del projecte.

2 OBJECTE

L'objecte del present projecte és definir una actuació de caire unitari que, prenent com a referència els criteris marcats pels Serveis Tècnics municipals, així com les actuacions precedents a nivell d'urbanització d'espais públics dutes a terme en la zona, en els últims temps, millori l'estat actual de l'espai i solucioni les deficiències existents.

3 CONDICIONANTS

Per a la redacció del projecte s'ha partit de la informació facilitada pels Serveis Tècnics:

- 1) Planta proposta
- 2) Encaix pressupostari preliminar

Val a dir que en la definició de la proposta executiva s'han seguit els criteris fixats en els diferents Plecs de Condicions Tècniques dels diferents serveis municipals.

Per últim, indicar que en l'annex 00. Antecedents, es recull la informació de partida per a desenvolupar el projecte

4 PLANEJAMENT VIGENT

Planejament aplicable

Actualment el planejament en l'àmbit del projecte és el següent:

Tot està classificat com a Sòl Urbà i:

1. Part qualificat com a sòl urbà NO CONSOLIDAT, inclòs dins del PERI 10.1.2
2. Part qualificat com a Equipament
3. Part qualificat com a Zona Verda
4. Part qualificat com a Sistema Viari

Classificació Urbanística:

Sòl urbà.

Qualificació Urbanística:

Sistema viari, definit a l'article 53 del PGO de la següent manera:

1. El sistema viari compren les instal·lacions i els espais reservats al traçat de la xarxa viària exclusivament dedicats a l'ús de vialitat, amb l'objecte de permetre l'accessibilitat entre les diverses àrees i sectors urbans i



assegurar un nivell de mobilitat adequat.

2. El règim de la xarxa viària bàsica o de carreteres serà el que correspongui, d'acord amb la legislació vigent, segons es tracti de vies estatals, provincials o municipals.

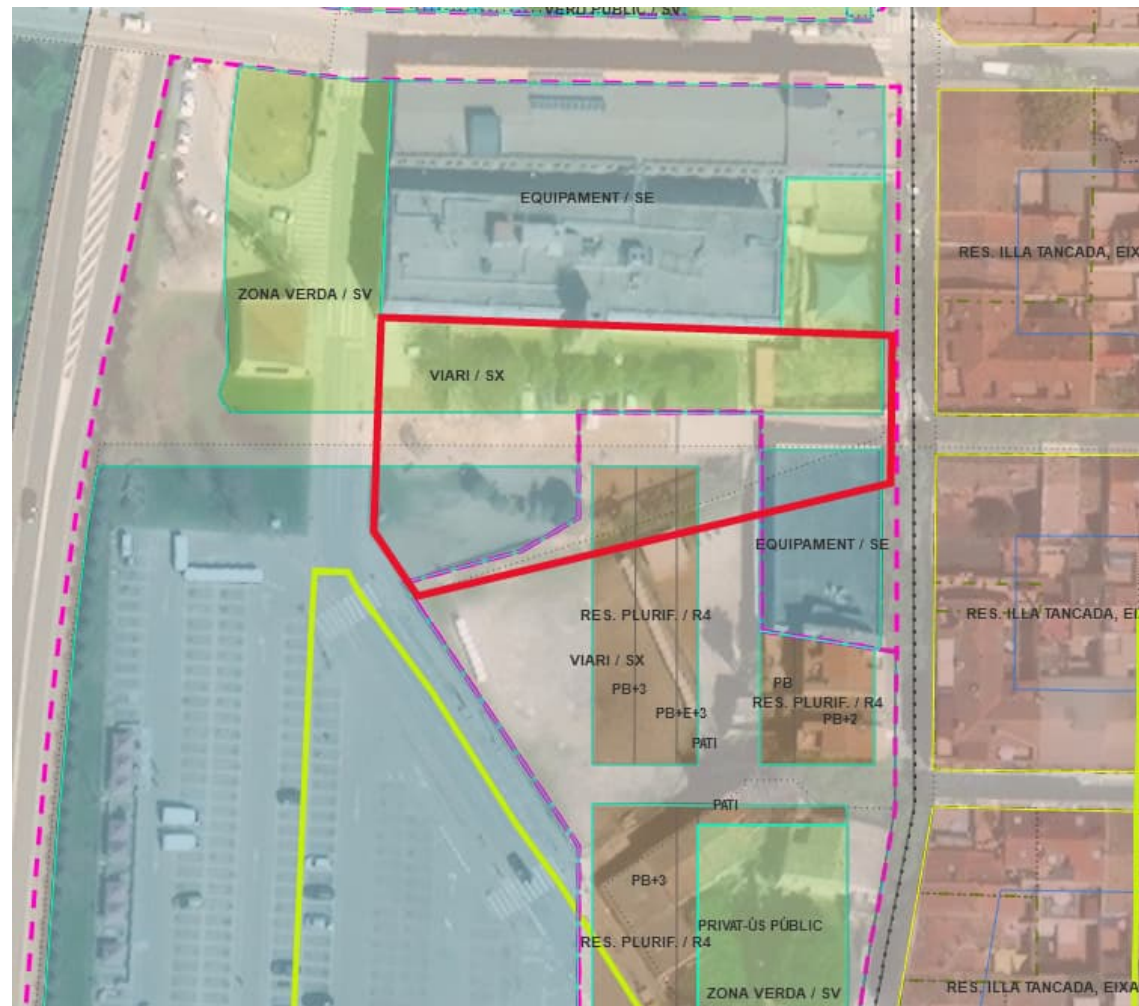
3. La xarxa viària local (principal, secundària i d'accés) té per missió principal donar accés a les edificacions i enllaçar amb les vies bàsiques, i està constituïda per les vies no compreses en la xarxa bàsica amb alineacions i rasants definides pel planejament anterior que es conserva, o assenyalades en el present Pla General, com a desenvolupament del mateix, en Plans parcials, Especials, o Estudis de Detall que s'aprovin en lo successiu."

Catàleg i Pla Especial del Patrimoni Arquitectònic, Arqueològic i natural:

El terreny de referència no està inclòs en el Catàleg i Pla Especial de Protecció del Patrimoni de Rubí (CIPEP).

Propietat:

El projecte es situa dins la part de Sistemes Viari propietat municipal.



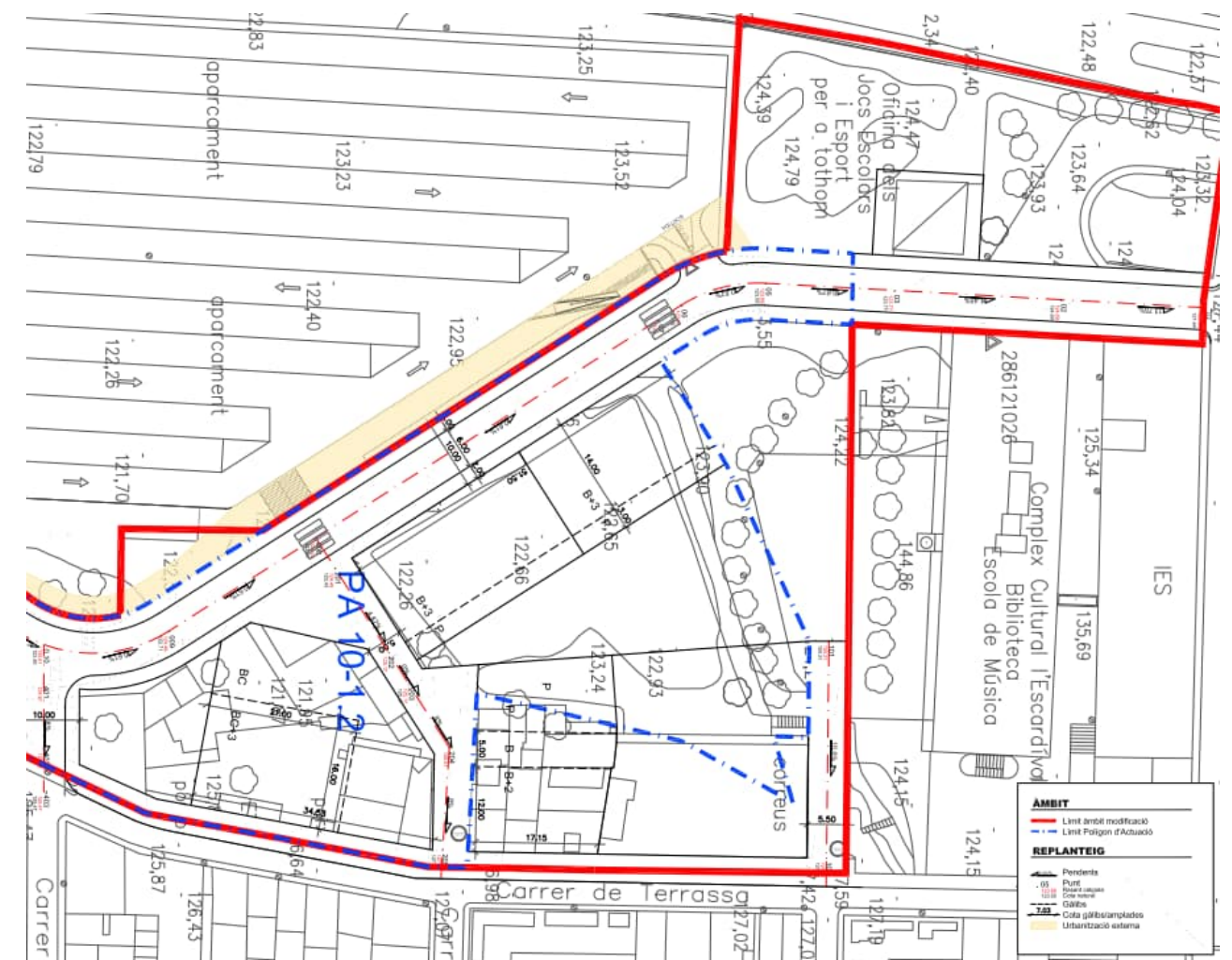
S'ha considerat la informació continguda en el desenvolupament del PERI per a la determinació de les cotes finals de la rasant, en el límit de la Plaça amb el carrer Joaquim Blume. Així, no es modifiquen les cotes existents en el límit del polígon d'actuació (PA 10-10.2), adaptant-se a la topografia existent

Planejament:

Tot està classificat com a Sòl Urbà

- Part qualificat com a Sòl Urbà No Consolidat, inclòs dins el PERI 10.1.2
- Part qualificat com a Equipament
- Part qualificat com a Zona Verda
- Part qualificat com a Sistema Viari

Cal tenir en compte que en el desenvolupament del PERI es preveu pujar la cota del Carrer Joaquim Blume fins a la cota 124 aproximadament, de forma que els habitatges que hi donin front puguin situar les seves plantes baixes i accessos a la cota 125,20, tal i com requereixen les prescripcions de l'estudi a fi d'evitar riscos d'inundació.



5 ABAST DE LA FEINA

El projecte es redacta segons els Plecs de Condicions Tècniques dels diferents serveis municipals.



La seva redacció inclou:

- memòria i annexos que desenvolupen la solució projectual
- plànols de definició de les actuacions
- plecs de condicions aplicables
- pressupost de les actuacions

6 DESCRIPCIÓ DE LA PROPOSTA

L'àrea d'intervenció constitueix el següent espai:

- Plaça de l'Escardívol: 1.255 m²

6.1 DESCRIPCIÓ GENERAL DE L'ESTAT ACTUAL

Es tracta d'un espai peatonal, amb superfície de sauló i terra, que està limitat per la vorera del carrer Joaquim Blume, un equipament municipal, els darrers de l'edifici de CORREUS i un accés pavimentat des del carrer Terrassa.



En el límit Sud hi trobem una tanca metàl·lica i un talús, que separen l'espai dels darreres de l'edifici de CORREUS.

En el límit Nord hi ha un equipament municipal, amb accés peatonal a través d'una rampa sobreposada, i una franja pavimentada, amb gual per a vehicles i un punt de recàrrega elèctrica, només utilitzable per a vehicles autoritzats.

El límit Oest és la pròpia vorera de panot del carrer Joaquim Blume.

El límit Est és un carrer pavimentat amb formigó que dona accés a l'espai des del carrer Terrassa

L'espai compta amb arbrat en bon estat i que caldrà conservar i amb uns punts de llum, mitjançant columnes de 4m, que també es conservaran. Per últim, es mantindran els bancs presents, reubicats segons nova geometria i s'afegiran nous elements en la parada de BUS i en els espais verds.

6.2 DESCRIPCIÓ GENERAL DE LA PROPOSTA

El projecte contempla una redefinició de l'espai a través de l'execució de 2 grans parterres i d'una nova pavimentació en l'espai intermig.

Així mateix, contempla una plantació amb Lipia nodiflora dels parterres (amb una nova instal·lació de reg per degoteig, a partir del comptador existent), la plantació de 2 arbres i la disposició de nou mobiliari urbà.

6.3 TRAÇAT, REPLANTEJAMENT I DEFINICIÓ GEOMÈTRICA

El projecte contempla la definició de 2 grans nous parterres amb la col·locació d'una vorada perimetral de xapa d'acer corten.

No es realitza cap modificació del traçat existent dels carrers adjacents.

6.4 MOVIMENT DE TERRES

El moviment de terres es cenyeix a:

- La redefinició geomètrica dels nous parterres
- La definició de la caixa per al paviment
- La plantació de les espècies arbustives i 2 nous arbres

Les terres excavades es reaprofitaran, en la mesura del possible, per a la definició dels parterres. El projecte busca la minimització del transport i contribuir a la reducció de les emissions de CO₂.

No es realitza cap estudi geotècnic ni cap estudi geològic.

6.5 DISPONIBILITAT DELS TERRENYS

Tots els terrenys són de propietat pública i no hi ha cap ocupació temporal.

6.6 PAVIMENTS

Es seguiran les indicacions del Plec de Paviments de l'Ajuntament de Rubí en tot allò que no estigui especificat en la documentació projectual.

Els materials a utilitzar per a les actuacions són:

- PEÇA PREFABRICADA DE 30x20x6cm color terrós
- VORADA DE XAPA D'ACER CORTEN 200x10mm
- PANOT GRIS 20x20x4cm
- PANOT GRIS 20x20x8cm
- VORADA DE FORMIGÓ PREFABRICADA TIPUS T3

6.7 CLIMATOLOGIA, HIDROLOGIA I DRENATGE

No és objecte del projecte la definició de les conques hidràuliques que aboquen a l'espai de la Plaça ni el càlcul dels cabals hidrològics que generen.



L'actuació comportarà afectacions a 2 tapes de pous i 1 embornals, per a situar-los en les noves rasants, nova execució d'embornals (5ut) per a recollir les aigües i la realització de 3 noves connexions al col·lector en els 2 pous existents.

6.8 VEGETACIÓ

El projecte contempla nova plantació de 2 grans parterres, d'una superfície total de 614 m², amb *Lipia nodiflora* i una combinació de *Carex comans*, *pennisetum SP* i *salvia jamensis*

El projecte contempla la preservació de les espècies arbòries existents i la plantació de dos arbres nous: Ginkgo biloba 20/25cm.

6.9 SENYALITZACIÓ

No és objecte del projecte modificar ni implementar nova senyalització.

6.10 SERVEIS AFECTATS

S'ha sol·licitat, a través de la plataforma d'ACEFAT, a les Cies els plànols dels serveis existents.

A partir de la informació rebuda es conclou que no hi haurà cap afecció a xarxes de Cies. La informació es recull en l'annex 10.

7 NORMATIVA APLICABLE

S'adjunta a continuació un llistat de normativa, orientativa i no limitativa, a complir durant l'execució de les obres. En cas d'omissions o contradiccions amb el Projecte Executiu redactat, aquest últim s'haurà de resoldre de forma que compleixi sempre amb la normativa vigent.

La redacció del projecte d'arranjament ha tingut en compte, a més de les que figuren al Plec de Prescripcions Tècniques, les disposicions i normes aconsellables per a obres d'urbanització que es relacionen a continuació:

- Norma 5.2-IC. Drenaje Superficial (Orden FOM/298/2016 de 15 de febrero)
- Norma 3.1- IC "Trazado", de 27 de desembre de 1999.
- Norma 8.1- IC "Senyalització vertical", de 28 de desembre de 1999.
- Instrucció de hormigón estructural (EHE-2008)
- Llei 20/1991 de 25 de novembre de "Promoció de l'accessibilitat i de supressió de barreres arquitectòniques"
- Ordre TMA/851/2021 de 23 de juliol. Condicions bàsiques d'accessibilitat i no discriminació per l'accés i l'ús dels espais públics urbanitzats.
- "Codi d'accessibilitat de Catalunya"
- Plecs de condicions tècniques dels diferents Departaments municipals

8 CARTOGRAFIA I TOPOGRAFIA

En la redacció del projecte es disposà d'un aixecament topogràfic de detall. Es recull a l'annex 01.

Per a la redacció del projecte s'emprà la cartografia existent a l'ICC.

Els plànols estan en coordenades UTM, segons ETRS89.

9 ACCESSIBILITAT

Amb les determinacions de la present memòria es compleix la normativa actualment vigent sobre la supressió de les barreres arquitectòniques a que fa referència el decret 135/1995 de 24 de març, de desplegament de la Llei 20/1991 de 25 de novembre de promoció de l'accessibilitat i de supressió de barreres arquitectòniques, i d'aprovació del Codi d'accessibilitat i el reglament de planejament de la Llei del Sòl i la ordre TMA/851/2021, de 23 de juliol sobre l'accessibilitat i no discriminació per l'accés i l'ús dels espais públics urbanitzats.

10 PLA DE CONTROL DE QUALITAT

El pressupost destinat al pla de control de qualitat per a les unitats corresponents al present projecte, tenint present l'estadística de partides que hi figuren, puja a la quantitat de 1.440,48 € a nivell d'execució material. Aquest import, que inclou les despeses que s'originin com a conseqüència dels assaigs i anàlisis de materials i unitats d'obra i dels informes específics que s'emetin per ordre de la Direcció de l'obra, que resultin pertinents en cada cas, seran a càrrec de l'empresa adjudicatària i estan inclosos en el pressupost del projecte proporcionalment als preus unitaris fins el 1'5% del pressupost d'execució material.

11 SEGURETAT I SALUT

D'acord amb l'article 4 del Reial Decret 1627/1997. El promotor està obligat a la redacció d'un estudi de seguretat i salut en els projectes en els que es contemplin un dels següents supòsits:

- Que el pressupost d'execució per contracta inclòs en el projecte sigui igual o superior a 75 milions de pessetes (450.759,10€)
- Que la duració estimada sigui superior a 30 dies laborables, emprant-se en algun moment més de 20 treballadors simultàniament.
- Que el volum de mà d'obra estimada, entenent per la suma dels dies de feina del total de treballadors en obra, sigui superior a 500.
- Les obres de túnels, galeries, conduccions subterrànies i preses.

En compliment d'aquest reial decret, al no complir les condicions necessàries per la redacció d'un estudi de seguretat i salut, s'annexarà un estudi bàsic de seguretat i salut en l'annex 06 del present estudi.

En compliment del Reial Decret 604/2006 del 19 de maig, pel que es modifica el Reial Decret 39/1997, del 17 de gener, pel que s'aprova el Reglament dels Serveis de Prevenció, el Reial Decret 1627/1997 del 24 d'octubre pel que s'estableixen les disposicions mínimes de seguretat i de salut a les obres de construcció, a la Llei 54/2003, al RD 171/2004, al RD 2177/2004 i a les recomanacions establertes a la "Guia Tècnica" publicada pel INSH, resulta preceptiu per a les obres del present projecte un estudi bàsic de seguretat i salut, que s'adjunta al corresponent annex.

"L'Estudi Bàsic de Seguretat i Salut" recull les previsions en relació a la prevenció de riscos d'accidents i malalties professionals, així com les derivades dels treballs de reparació, conservació i manteniment del trànsit



interior de l'obra i de l'exterior afectat per aquesta; així com també s'inclouen les instal·lacions d'higiene i benestar dels treballadors. La redacció d'aquest Estudi s'incorpora a fi i efecte de dur a bon terme l'execució de les obres d'urbanització del present projecte

El cost total de les unitats de què es compona l'Estudi de Seguretat i Salut per al present Projecte s'inclou en el pressupost general de l'obra i puja a la quantitat de 1.543,79 € a nivell d'execució material.

12 GESTIÓ DE RESIDUS

Els residus originats per aquesta obra seran fruit de l'enderroc de paviments de panot. No es d'esperar la generació d'un volum important d'emballatges, doncs només s'aportaran peces de formigó prefabricat, tubs per a canalitzacions soterrades, mobiliari i jardineria.

Segons determina el "REAL DECRETO 105/2008, de 1 de febrero, por el que se regula la producción y gestión de los residuos de construcción y demolición" en el present projecte, en el seu annex 07, s'inclou "*l'Estudi de Gestió de Residus*", on s'estableixen les obligacions del contractista respecte a la producció i gestió dels residus de construcció i enderroc, amb la finalitat de fomentar, per aquest ordre, la seva prevenció, reutilització, reciclat i altres formes de valoració, assegurant que els destinats a operacions d'eliminació rebin un tractament adequat, i contribuir a un desenvolupament sostenible de l'activitat de construcció.

D'acord amb l'article 11 del decret 89/2010, de 29 de juny – modificat a través de l'article 104 de la Llei 2/2021, del 29 de desembre, de mesures fiscals, financeres, administratives i del sector públic: "En el cas que el promotor sigui un ens públic i no calgui la llicència d'obres, cal igualment acreditar la gestió correcta mitjançant el certificat de gestió de residus de la construcció corresponent emès per un gestor autoritzat." En aquest sentit, l'ens local no pot certificar la partida corresponent a la gestió de residus sense el certificat esmentat, per tant, l'ens local no la podrà pagar al contractista/es fins que aquest/s presento/n el Certificat de gestió de residus de la construcció, emès per un gestor de residus autoritzat.

En compliment de l'article 147.2 de la Llei 5/2020, de 29 d'Abril, que obliga a que; els projectes de construcció d'obra pública i d'obra privada han de determinar l'ús d'àrids reciclats procedents de la valorització de residus de la construcció i la demolició en un percentatge mínim del 5% en pes sobre el total d'àrids previstos, s'utilitzaran àrids procedents de residus de construcció i demolició en un percentatge igual o superior al requerit.

D'acord amb l'Ordre ministerial APM/1007/2007, de 10 d'octubre, únicament està permesa la gestió (trasllat) directa de terres i pedres entre varies obres, si es realitza a través del que indica aquesta norma.

Els residus de la construcció que es generen a les obres seran gestionats a través de gestors autoritzats i, l'ens local vetllarà per tal que així es realitzi en les obres del seu àmbit. En cas de detectar alguna activitat il·legal de gestió de residus de la construcció, aquesta serà notificada a l'Agència de Residus de Catalunya.

13 ORGANITZACIÓ DE LES OBRES

L'obra a executar es situa en un entorn urbanitzat, però sense presència d'habitatges ni comerços. Es tracta d'una zona amb la presència d'un equipament municipal i d'un carrer amb transit rodat. Les afeccions, durant la fase constructiva, seran a la circulació de vehicles i usuaris de l'equipament.

Les obres consisteixen en la reurbanització de l'espai peatonal de la Plaça.

Així doncs, les obres suposen:

- Moviment de terres associat a la definició dels parterres, de la caixa de paviments i de les instal·lacions
- Execució del paviment
- Execució de la instal·lació de sanejament
- Execució del nou reg
- Plantació d'arbustiva i arbres
- Col·locació de mobiliari urbà

S'empraran mitjans manuals per a l'execució dels treballs i maquinària de petites dimensions per al transport de terres.

En els treballs no es tallarà la circulació rodada en cap moment. Únicament es senyalitzarà l'espai de treball i s'ordenarà el pas de vehicles, disposant les barreres New Jersey i la senyalització vertical i horitzontal necessària.

13.1 SENYALITZACIÓ PROVISIONAL DURANT LES OBRES

La senyalització vertical disposada estarà d'acord amb la *Norma 8.2.I.C.*, l'esborrany de la "*Instrucció de Señalización vertical*", els criteris continguts en l'esborrany de la "*Instrucció 3.1.I.C de Trazado*", el "*Reglamento General de Circulación*" i les Ordenances municipals de Rubí.

S'emprarà barreres New Jersey per a la protecció dels treballs a executar en el si de la calçada, quan es mantingui la circulació. Cada actuació en calçada s'iniciarà i acabarà en una jornada laboral, evitant deixar espais tancats en l'àmbit de la calçada.

Pel què fa a la senyalització vertical, s'indicarà:

- Perill zona d'obres
- Perill sortida de camions
- Velocitat 20

Els objectius que es perseguiran són, bàsicament:

- Informar a l'usuari de la presència de les obres.
- Ordenar la circulació en la zona afectada per les obres.
- Modificar el comportament de l'usuari per que aquest s'adapti a la situació no habitual que representen les obres.
- Donar seguretat als treballadors i treballs que realitzin les obres.

A títol de catàleg, no limitatiu, podem indicar que els elements seran:

- Senyals de perill
- Senyals d'indicació
- Senyals manuals
- Elements d'abalisament reflectants



14 TERMINI I PLA DE TREBALL

Es preveu un termini d'obra de **3 MESOS**. En qualsevol cas, el contractista realitzarà tants programes d'obra, totals o parcials, com li ordeni la direcció d'obra, que decidirà la seva aprovació. Quan els treballs a executar tinguin una afectació sobre serveis aliens, es farà necessària la coordinació i conformitat del servei afectat.

15 TERMINI DE GARANTIA

Com a període de garantia es fixa un (1) any des de la signatura de l'acta de recepció, segons disposa l'article 243 de la Llei 9/2017. No obstant serà possible l'ampliació d'aquest termini segons les especificacions indicades al plec de licitació. No obstant aquest període, el contractista està obligat a la conservació, manteniment i reparació de les obres fins a la seva recepció definitiva. En cas de Recepcions parcials, hom es regira pel que disposa l'article 171 del Reglament General de Contractació de l'Estat.

Per aquesta conservació no es preveu abonament independent, ja que es considera que les despeses ocasionades per aquestes reparacions i qualsevol derivada de les mateixes resta inclosa en els preus unitaris corresponents a les diferents unitats d'obra.

16 CONSERVACIÓ DE LES OBRES

Definició: Es defineix com a conservació de l'obra els treballs de neteja, acabaments, entreteniments i reparació, i tots aquells treballs que siguin necessaris per a mantenir les obres en perfecte estat de funcionament i policia. L'esmentada conservació s'estén a totes les obres executades sota el mateix contracte (obra principal, abalisament, senyalitzacions i barreres, plantacions, enllumenat, instal·lacions elèctriques, edificacions, obres auxiliars, etc.....).

El present article serà d'aplicació des de l'ordre d'endegaments de les obres fins a la recepció definitiva. Totes les despeses originades en aquest concepte seran a compte de Contractista.

Seràn a càrrec del Contractista la reposició d'elements que s'hagin deteriorat o hagin estat objecte de robatori. El Contractista haurà de tenir en compte el càlcul de les seves proposicions econòmiques les despeses corresponents a les reposicions esmentades o a les assegurances que siguin convenients.

17 CLASSIFICACIÓ DEL CONTRATISTA

En compliment de l'article 77 de la Llei 9/2017, de 8 de novembre, de Contractes del Sector Públic i als articles corresponents del Real Decreto 1098/2001 de 12 d'octubre, pel qual s'aprova el Reglamento General de la Ley de Contratos de las Administraciones Públicas, es proposa a continuació la classificació a exigir als contractistes per admetre'ls a la licitació de l'execució d'aquestes obres.

Grup G) Subgrup 6) Categoria 1)

18 IMPACTE AMBIENTAL

D'acord amb l'article 7 de la Llei 21/2013, de 9 de desembre, d'avaluació ambiental, són objecte d'avaluació del impacte ambiental ordinària els projectes:

- Compresos a l'annex I, o projectes fraccionats que assoleixin el llindar de l'annex I.
- Quan ho decideixi l'òrgan ambiental en el cas de projectes que inicialment són objecte d'una avaluació de impacte ambiental simplificada.
- Que impliquin modificacions de projectes inclosos en l'annex I o II si assoleix el llindar de l'annex I.
- Quan ho sol·liciti el promotor en el cas de projectes que són objecte d'una avaluació ambiental simplificada.

I són objecte d'una avaluació del impacte ambiental simplificada els projectes:

- Compresos a l'annex II o projectes fraccionats que assoleixin el llindar de l'annex II.
- No inclosos ni a l'annex I ni a l'annex II que puguin afectar espais protegits Xarxa Natura 2000.
- Que impliquin modificacions de projectes inclosos en l'annex I o II, quan no s'assoleix el llindar de l'annex I.
- Inclosos en l'annex I però que serveixen exclusivament per desenvolupar o assajar nous mètodes o productes, sempre que la durada del projecte no sigui superior a dos anys.

Els treballs previstos en el present projecte no estarien inclosos en cap dels supòsits previstos i no és necessari realitzar cap procediment d'avaluació d'impacte ambiental.

19 JUSTIFICACIÓ DE PREUS

La justificació de preus d'aquest projecte es basa en el banc de preus de l'ITEC BEDEC 2023 i s'ha realitzat amb els costos de mà d'obra, maquinària i materials de mercat. D'acord amb la tipologia i el volum d'obra nova de projecte, s'han contemplat els sobrecostos per obres d'urbanització a la província de Barcelona d'import amb un volum d'obra nova sota els 0,402 milions d'euros que estableix el banc BEDEC 2023.

L'especificitat d'alguns treballs ha fet necessari la creació de partides noves a partir de la base ITEC BEDEC 2023.

Els costos indirectes aplicats als preus del present projecte és del 0,00%, d'acord amb les característiques del banc de preus utilitzat.

20 REVISIÓ DE PREUS:

D'acord amb l'article 103 del TRLCAP la revisió del preu del contracte es realitzarà quan el contracte s'hagi executat en el 20% del seu import i hagi transcorregut un any des de la seva adjudicació. A partir d'aquest moment, el sistema de revisió de preus consistirà en l'aplicació en els preus unitaris ofertes de l'índex general de l'IPC determinat per l'Institut Nacional d'Estadística mitjançant certificació oficial, corresponent al període d'un any a comptar des de la data d'adjudicació del contracte. En cas que ambdues parts acordin la pròrroga del contracte podran igualment acordar la revisió del preu del contracte, mitjançant el sistema de revisió descrit.

Donat el termini d'execució dels treballs, no es preveu cap revisió de preus. En tot es regirà pel que especifiqui el plec de condicions administratives que defineixi la contractació de les obres.



RESUM DEL PRESSUPOST

Pressupost per import dels capítols PEM

Capítol	01.01	DESMUNTATGES I ENDERROCS	2.317,81
Capítol	01.02	MOVIMENT DE TERRES	6.104,84
Capítol	01.03	DRENATGE	4.650,57
Capítol	01.04	FERMS I PAVIMENTS	35.193,05
Capítol	01.05	MOBILIARI URBÀ	2.645,18
Capítol	01.07	REG I JARDINERIA	29.080,80
Capítol	01.08	SERVEIS AFECTATS	0,00
Capítol	01.09	SENYALITZACIÓ	155,48
Capítol	01.10	GESTIÓ DE RESIDUS	986,18
Capítol	01.11	SEGURETAT I SALUT	1.543,79
Obra	01	Pressupost Plaça Escardívol	82.677,70

Resum estadístic, per components:

Concepte	Pressupost execució material (€)	Despeses generals 13% (€)	Benefici industrial 6% (€)	Valor estimat del contracte (€)	IVA 21 % (€)	Suma (€)	%
Ma d'obra	20.669,36	2.687,02	1.240,16	24.596,54	5.165,27	29.761,81	25,00%
Maquinària	8.365,91	1.087,57	501,95	9.955,43	2.090,64	12.046,07	10,12%
Materials	51.203,25	6.656,42	3.072,20	60.931,87	12.795,69	73.727,56	61,93%
Altres (1)	2.439,18	317,09	146,35	2.902,62	609,55	3.512,18	2,95%
SUMA	82.677,70	10.748,10	4.960,66	98.386,46	20.661,16	119.047,62	100,00%

21 PRESSUPOST ESTIMAT PER AL CONEIXEMENT DE L'ADMINISTRACIÓ

21.1 PRESSUPOST ESTIMAT D'EXECUCIÓ MATERIAL (PEM)

El pressupost estimat d'Execució Material del *Projecte executiu de la Reurbanització de l'espai ubicat entre el Complex Cultural l'Escardívol, l'oficina de Correus i el carrer de Joaquim Blume, a Rubí*. Expedient: PU-06-2022 puja a la quantitat de 82.677,70€.

21.2 VALOR ESTIMAT DEL CONTRACTE (VEC)

El valor estimat del contracte del *Reurbanització de l'espai ubicat entre el Complex Cultural l'Escardívol, l'oficina de Correus i el carrer de Joaquim Blume: PU-06-2022* puja a la quantitat de 98.386,46€.

Afegint el **21% de l'IVA**, el cost del PEC puja a la quantitat de 119.047,62 €.

22 DECLARACIÓ D'OBRA COMPLERTA

En compliment de l'article 13 i 233 de la Llei 9/2017, de 8 de novembre, de Contractes del Sector Públic i de

l'article 127 del Reglament general de la Llei de contractes de l'Administració Pública, aprovat pel Reial Decret 1098/2001 del 12 d'octubre de 2.001, es manifesta que el Projecte compren una obra completa en el sentit exigint en l'article 125 del Reglament, ja que conté tots i cadascun dels elements que són precisos per valorar, executar i lliurar l'obra a l'ús general

23 SIGNATURES

A Sant Celoni, 17 de novembre de 2023

Francesc Ventura i Parés
eccp, n°col·legiat 17.819
URBIMEC Engineering Consultancy SL

24 DOCUMENTS QUE INTEGREN EL PROJECTE

DOCUMENT N°1: MEMÒRIA I ANNEXOS

• MEMÒRIA

Resum de dades generals

• ANNEXOS A LA MEMÒRIA

Annex 00. Antecedents

Annex 01. Cartografia

Annex 02. Reportatge fotogràfic

Annex 03. Ferms i paviments

Annex 04. Pla de treballs

Annex 05. Justificació de preus

Annex 06. EBSS

Annex 07. EGR

Annex 08. PCQ

Annex 09. PCA

Annex 10. SSEE

DOCUMENT N°2: PLÀNOLS

1	Situació i emplaçament
2	Estat Actual
	A Topogràfic
	B Superposició amb planejament
3	Proposta
	A Planta General ordenació
	B Planta detall
	C Seccions
	D Detalls
4	Desmuntatges i enderroc
5	Definició geomètrica
6	Drenatge
	A Planta
	B Detalls
7	Jardineria i Reg
	A Jardineria. Planta
	B Reg
	C Detalls



8	Serveis Existents
A	Aigua potable
B	Electricitat. Mitja tensió
C	Electricitat. Baixa tensió
D	Gas

DOCUMENT N°3: PLEC DE PRESCRIPCIONS TÈCNIQUES

Plec de Condicions Tècniques Materials
Plec de condicions dels Departaments municipals

DOCUMENT N°4: PRESSUPOST

Amidaments
Quadre de preus n°I
Quadre de preus n°II
Pressupost general
Resum de pressupost
PEC

ANNEX 00.
ANTECEDENTS



ÍNDEX

1	DOCUMENTACIÓ DE PARTIDA	2
---	-------------------------------	---



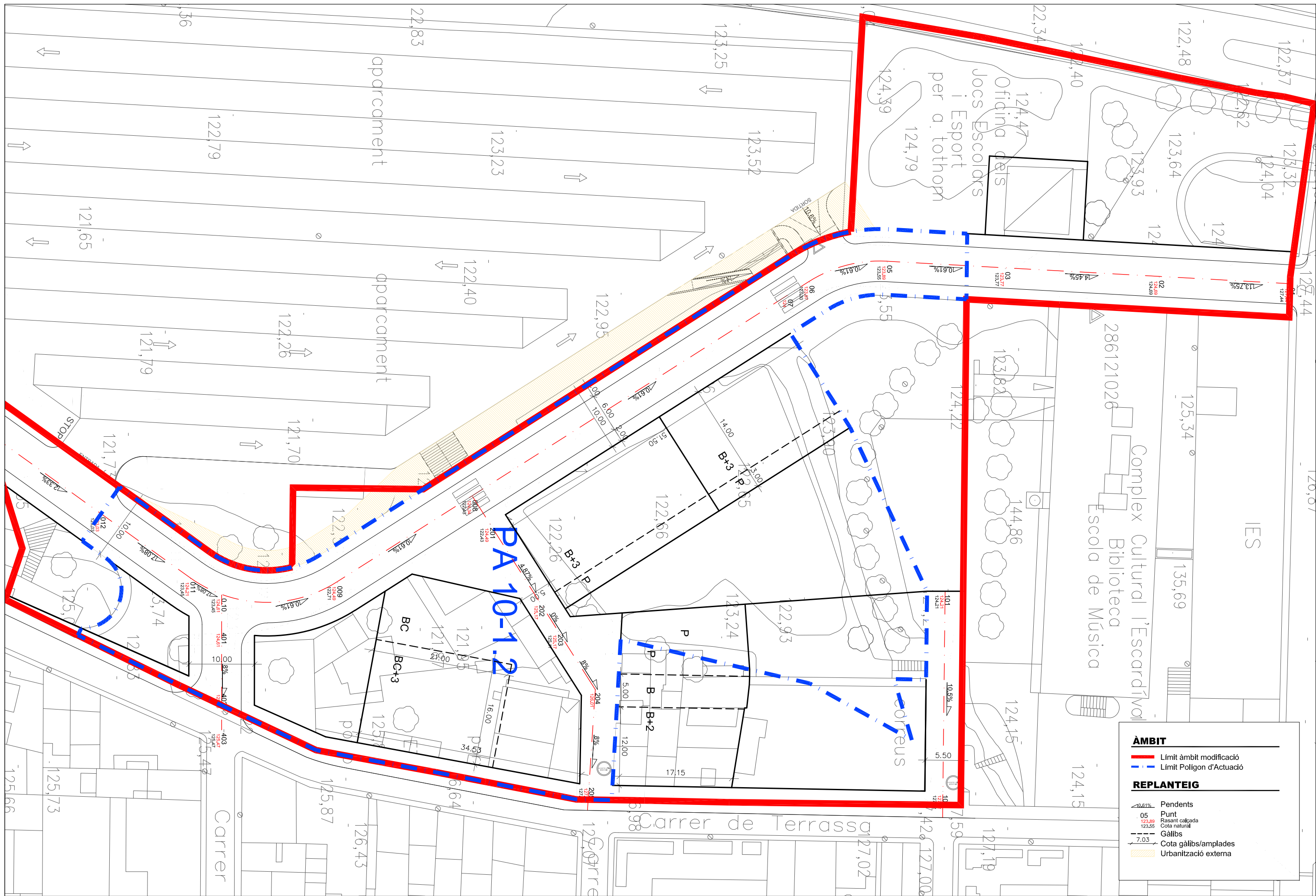
1 DOCUMENTACIÓ DE PARTIDA

La informació de partida per a la redacció del projecte prové dels serveis tècnics.

A continuació es recullen els condicionats rebuts:

- Pressupost màxim PEM 82.677,70€
- Xarxa d'enllumenat: es conserva l'existent
- Paviment: cal buscar un paviment no tan gris i més terròs.
- Drenatge: Plantejar disposició de SUDs. Aquesta solució podria o no anar lligada al possible paviment drenant. Per fer una bona valoració per l'ús de suds/paviment drenant, necessitaríem conèixer el tipus de terreny (prova d'infiltració per comprovar que la permeabilitat sigui superior al 10-6), o bé plantejar un sud més de retenció, i connectar-ho a la xarxa de clavegueram (hi ha ramal clavegueram al mig de la plaça).
- Segons la solució del drenatge, potser podríem posar un paviment impermeable
- Pla de Control de Qualitat. Cal elaborar annex amb el control de qualitat previst, on s'inclouï els assajos i/o proves valorats econòmicament. Aquest import no ha d'incloure's al pressupost de l'obra.
- Seguretat i Salut, ajustem el pressupost destinat a la SS entre un 1,5-2% del pressupost.
- Mobiliari (bancs / papereres)-> possibilitat de reducció si veiem que no entrem per pressupost
- Jardineria (noves plantacions) -> possibilitat de reducció si veiem que no entrem per pressupost

Així mateix, des dels SSTT es facilità un plànol PDF amb la futura ordenació del Sector, on calia adoptar les cotes altimètriques presents per a la definició geomètrica en planta i alçat de la reurbanització de la Plaça. S'adjunta aquesta informació al final de l'annex



ÀMBIT

- Límit àmbit modificació
- - Límit Polígon d'Actuació

REPLANTEIG

- 10.61% Pendent
- 05 Punt
- 123.89 Rasa i calçada
- 123.55 Cota natural
- 7.03 Gàlils
- Cota gàlils/amplades
- Urbanització externa

PA 10-1.2

ANNEX 01.
CARTOGRAFIA



ÍNDEX

1	CARTOGRAFIA I TOPOGRAFIA	2
---	--------------------------------	---



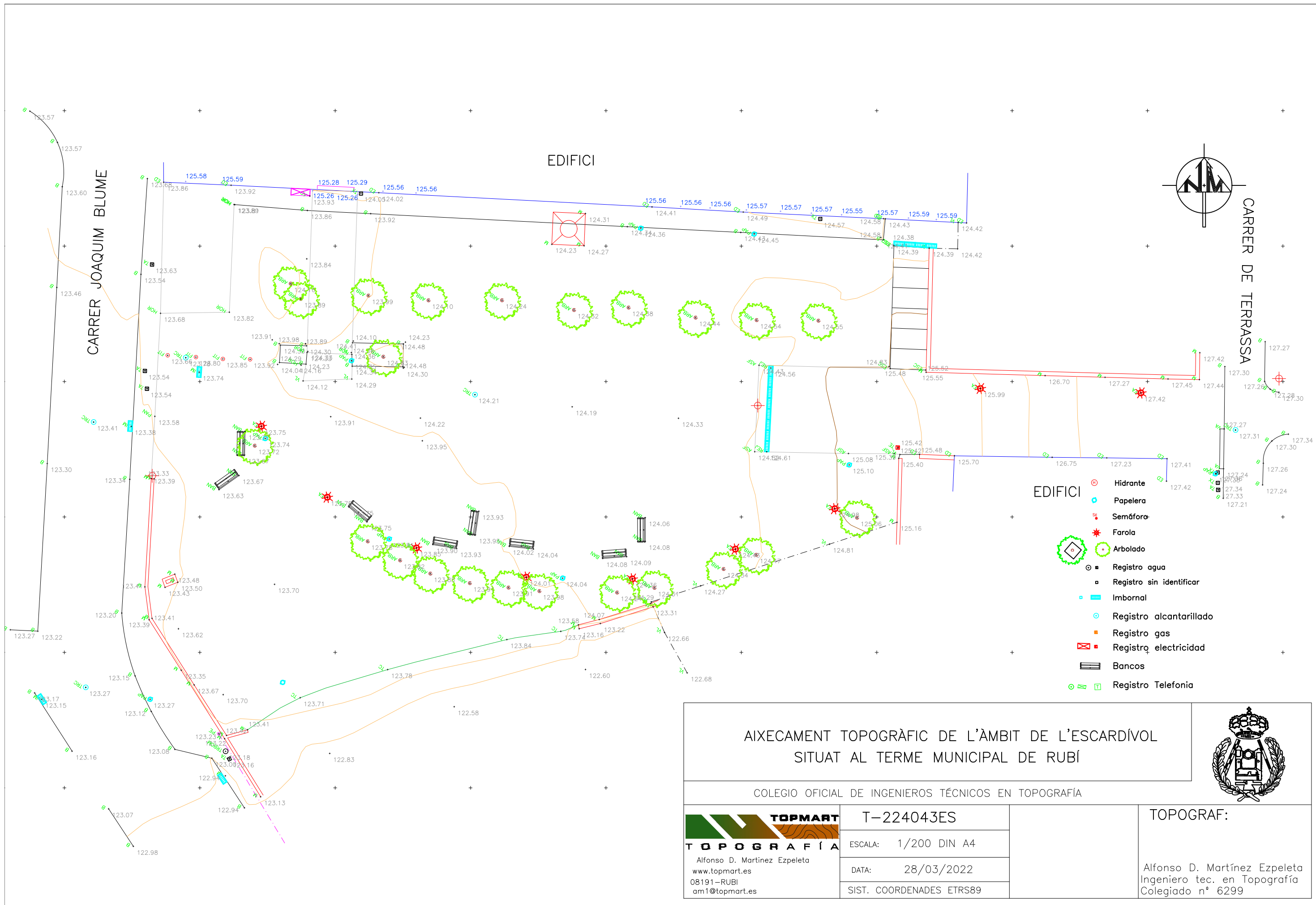
1 CARTOGRAFIA I TOPOGRAFIA

En la redacció del projecte no es realitzà cap aixecament topogràfic de detall. Tampoc es realitzà un aixecament topogràfic dels serveis existents, ni en planta ni en alçat.

Per part dels SSTT es facilità un aixecament topogràfic realitzat per l'empresa TOPMART, el 28 de març del 2022. Aquest aixecament està en coordenades UTM ETRS89 i en cotes altimètriques respecte el nivell mig del mar. S'adjunta al final d'aquest document el plànol facilitat.

En el projecte s'utilitzà també la cartografia de l'ICC a escala 1:1000.

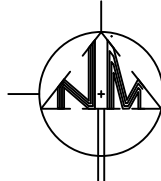
No existeixen edificacions o elements volumètrics que calgui enderrocar.



EDIFICI

CARRER JOAQUIM BLUME


CARRER DE TERRASSA



EDIFICI

- Hidrante
- Papelera
- Semáforo
- Farola
- Arbolado
- Registro agua
- Registro sin identificar
- Imbornal
- Registro alcantarillado
- Registro gas
- Registro electricidad
- Bancos
- Registro Telefonía

AIXECAMENT TOPOGRÀFIC DE L'ÀMBIT DE L'ESCARDÍVOL
SITUAT AL TERME MUNICIPAL DE RUBÍ



COLEGIO OFICIAL DE INGENIEROS TÉCNICOS EN TOPOGRAFÍA

TOPMART
TOPOGRAFÍA
Alfonso D. Martínez Ezpeleta
www.topmart.es
08191-RUBÍ
am1@topmart.es

T-224043ES
ESCALA: 1/200 DIN A4
DATA: 28/03/2022
SIST. COORDENADES ETRS89

TOPOGRAF:

Alfonso D. Martínez Ezpeleta
Ingeniero tec. en Topografía
Colegiado nº 6299

ANNEX 02.
REPORTATGE FOTOGRÀFIC



ÍNDEX

1 ANNEX RECULL FOTOGRÀFIC	2
---------------------------------	---




1 RECURS FOTOGRAFIC

A continuació recollim imatges de les diferents visites evacuades a l'àmbit d'actuació.



Carrer de Joaquim Blume, davant de la plaça Escardívol i zona de pàrking



Carrer de Terrassa i vista de la plaça Escardívol des d'aquest carrer.





Pas de vianants Carrer Joaquim Blume



Punt de càrrega de cotxes



Aparcament Carrer Joaquim Blume



Vista plaça Escardívol



Arbrat existent





Rampa existent que connecta la plaça Escardívol amb l'Escola d'Art i Disseny de Rubí.



Rampa existent que connecta la plaça Escardívol amb el carrer Terrassa.





Muret exterior existent Carrer Joaquim Blume



Mur delimitador plaça Escardívol





Papereres existents



Bancs existents



Armariet existent



Il·luminació exterior: fanals a la plaça i a la façana de l'escola d'Art i Disseny de Rubí



Embornal i pou clavegueram Carrer Joaquim Blume



Cartell publicitari i indicador parada de Bus, Carrer Joaquim Blume



Pilones existents Carrer Joaquim Blume



Arqueta enllumenat i arqueta d'aigua, Carrer Terrassa



Entrada Escola Bressol



Element existent xemeneia



ÍNDEX

1	INTRODUCCIÓ.....	2
1.1	SECCIONS DELS PAVIMENTS	2
1.2	ELEMENTS DE PAVIMENTACIÓ	2
1.3	EXECUCIÓ DELS ELEMENTS DE PAVIMENTACIÓ.....	3



1 INTRODUCCIÓ

El projecte contempla una actuació de millora de la urbanització de la Plaça de l'Escardívol.

Es tracta d'un espai d'ús peatonal, sense accés al trànsit motoritzat, més enllà dels vehicles de manteniment.

A continuació es descriuen les seccions de fermes i paviments que es contempen i un llistat dels elements d'urbanització emprats.

1.1 SECCIONS DELS PAVIMENTS

En la reurbanització de l'espai es planteja disposar d'una peça prefabricada que es combini amb els 2 parterres plantejats.

Puntualment, en el límit de la Plaça amb el carrer Joaquim Blume, pot afectar-se el paviment de panot existent. En aquest cas, es restituirà amb la mateixa tipologia existent.

Paviment color sorra (terrós) de 20x30x5cm

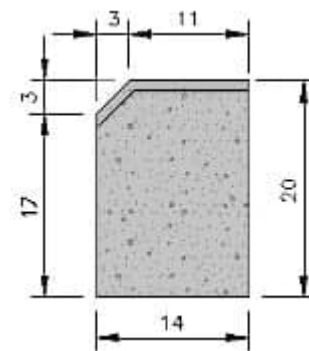
1	Base de formigó HM20	10 cm
2	Morter de ciment 1:4 M10	2 cm
3	Paviment color sorra (terrós)	6 cm
TOTAL		18 cm

1.2 ELEMENTS DE PAVIMENTACIÓ

El projecte contempla la definició dels parterres mitjançant la col·locació de xapa d'acer corten de 10mm de gruix i 200mm d'alçada, sobre base de formigó.

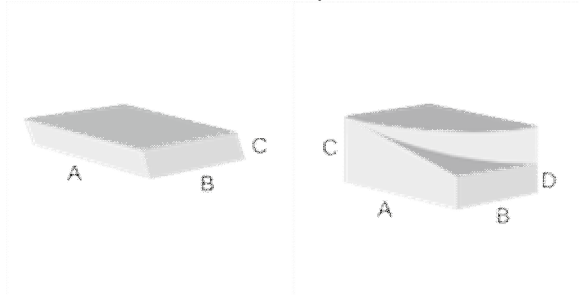
En el cas d'haver de substituir peces, aquestes seran:

- Vorada de formigó prefabricat tipus T3, sobre base de formigó de 20cm de gruix.





- Gual de vehicles tipus V-60, sobre base de formigó HM20 de 20cm de gruix



- Rigola prefabricada de morter de ciment, color blanc, de 20x20x8cm, sobre base de formigó HM20 de 20cm de gruix



- Panot de morter de ciment, color gris, de 20x20x4cm, sobre base de formigó HM20 de 15cm de gruix



- Panot de morter de ciment, color gris, de 20x20x8cm, sobre base de formigó HM20 de 20cm de gruix en guals i/o zones transitables per vehicles.



El terreny natural es compactarà al 95% del PM.

1.3 EXECUCIÓ DELS ELEMENTS DE PAVIMENTACIÓ

La forma correcta d'execució per al conjunt de rigola i vorada ha de seguir els passos següents.

- Col·locació del formigó de la vorada
- Col·locació de la pròpia vorada
- Col·locació del formigó de la rigola
- Col·locació de la pròpia rigola

El desnivell (plinton) entre la calçada i la vorera estarà entre 10 i 12 cm, llevat que l'actual plinto sigui inferior, motiu pel qual es col·locarà la nova peça amb idèntic plinto..

Es desaconsella totalment la col·locació de formigons en sec per a les bases del paviment.

S'ha de tenir present que la base de formigó ha de quedar totalment anivellada, evitant els clots i garantint la seva resistència per tal de rebre amb garanties i planeitat el paviment que suportarà.

S'exigeix que el formigó a utilitzar en els guals sigui de resistència mínima HM-20, amb espessors mínims de:

- Per a vianants de 15 cm
- Per a vehicles de 20 cm

En cas de col·locar paviment estriat en la zona dels passos de vianants, s'ha de col·locar que sigui entenedor i útil als invidents.

Si cal reposicionar alguna tapa de serveis, es revisarà la resistència de la mateixa. Cal dir que les de la calçada han d'estar reforçades per tal de suportar el pes del pas de vehicles pesats, és a dir, han de tenir una resistència a un trànsit pesat de 400 KN. Les tapes en vorera també han d'estar reforçades i suportar el pes del pas de vehicles lleugers (turismes, de manteniments, etc.), de resistència a un trànsit lleuger de 125 Kn. Les tapes han d'estar ben enrasades amb el paviment i es col·locaran amb morter d'alta resistència especial per a col·locació de tapes per assegurar que no cedeixen amb el pas de vehicles.

ANNEX 04.
PLA DE TREBALLS



ÍNDEX

I	OBJECTE	2
---	----------------------	----------



1 OBJECTE

El present annex té per objecte plantejar una seqüència de tasques per a portar a terme la reurbanització de la Plaça de l'Escardívol.

Com s'observa en la planificació adjunta, es planteja una seqüència lineal d'actuacions, sense solapament d'activitats. Això ha estat així donades les reduïdes dimensions de l'espai i al fet que es planteja un únic equip de treball.

S'estima una durada de les tasques de **12 setmanes** per l'execució de les obres.

Reurbanització de l'espai ubicat entre el Complex Cultural l'Escardívol, l'oficina de Correus i el carrer de Joaquim Blume, a Rubí
Expedient: PU-06-2022

Id	Nombre de tarea	Duración	M1		M2					M3					M4				
			S-1	S1	S2	S3	S4	S5	S6	S7	S8	S9	S10	S11	S12	S13	S14	S15	
1	Projecte executiu de la reurbanització de la Plaça de l'Escardívol,	61 días																	
2	Implantació d'obra	3 días																	
3	Condicionament d'accés a la zona d'actuació	3 días																	
4	Desmuntatges	3 días																	
5	Moviment de terres	10 días																	
6	Execució rases i canonades per al sanejament pluvial	10 días																	
7	Execució rases i canonades per al reg	6 días																	
8	Execució base de tot-ú per al paviment	3 días																	
9	Execució de paviment de peça prefabricada	10 días																	
10	Plantació i acondicionament dels parterres	10 días																	
11	Disposició de mobiliari urbà	2 días																	
12	Retirada de senyalització provisional	1 día																	
13	Fi obra	0 días																	

Tarea		Progreso		Resumen		Tareas externas		División	
División		Hito		Resumen del proyecto		Hito exteTarea			

12 SETMANES

ANNEX 05.
JUSTIFICACIÓ DE PREUS



ÍNDEX

1	INTRODUCCIÓ	2
----------	--------------------------	----------



I INTRODUCCIÓ

El pressupost del present Projecte, ha estat realitzat a partir de la base de preus 2023.09 de l'ITEC. Els paràmetres del Banc BEDEC Construcció 2023 són: preus del 2023.09, àmbit de preus Barcelona, PEM de referència URBANITZACIÓ DE <0,42M €

En el document de pressupost s'adjunten els diferents preus unitaris, quadre de preus, així com els amidaments per cada una de les partides d'obra, donant lloc al pressupost global de l'obra. Aquests preus unitaris estan compostos, en general, de mà d'obra, maquinària i materials.

La justificació de preus adjunta, mostra el descompost de cada una de les partides d'obra recollides en el pressupost de projecte. Com a primer apartat de la justificació de preus, es detallen els costos per hora dels diferents oficis i maquinària i els costos per unitat de material.

A partir d'aquests imports particulars, per a cada una de les unitats d'obra, en el descompost de preus s'indiquen els oficis i maquinaria que intervenen detallant a més el temps necessari per a executar la partida (concepte rendiment); també s'indica la quantitat de materials que són necessaris.

Tots aquests valors de quantitat i temps, multiplicats pels preus unitaris de mà d'obra, maquinària i materials donen lloc al cost directe de la partida.

A aquest cost directe de la partida, se li aplica un percentatge de despeses indirectes (0%) que va associat a la tipologia i magnitud de l'obra, donat com a resultat el preu unitari d'execució material de la partida.

No obstant això, algunes partides no existeixen en els bancs esmentats i s'han hagut de crear partides noves agafant com a referència els preus dels bancs esmentats on es podia i creant nous preus a partir dels preus de mercat.

En cas de no existir un preu per a un treball no inclòs en el Quadre de Preus es procedirà a l'aplicació del preu de la partida resultant de les publicacions de l'Institut de Tecnologia de la Construcció de Catalunya (ITEC) del mateix any de l'adjudicació de la Contracta.

JUSTIFICACIÓ DE PREUS

Pàg.: 1

MA D'OBRA

CODI	UA	DESCRIPCIÓ	PREU
A01-FEP9	h	Ajudant pintor	23,91000 €
A01-FEPB	h	Ajudant manyà	24,00000 €
A01-FEPH	h	Ajudant muntador	26,68000 €
A01-FEPJ	h	Ajudant jardiner	30,29000 €
A0121000	h	Oficial 1a	30,04000 €
A012H000	h	Oficial 1a electricista	31,05000 €
A012M000	h	Oficial 1a muntador	27,83000 €
A012N000	h	Oficial 1a d'obra pública	26,37000 €
A012P200	h	Oficial 2a jardiner	25,45000 €
A013H000	h	Ajudant electricista	26,63000 €
A013M000	h	Ajudant muntador	26,68000 €
A0140000	h	Manobre	25,08000 €
A0150000	h	Manobre especialista	25,93000 €
A0161010	h	Peó jardiner	20,75000 €
A01H2000	h	Oficial 1a per a seguretat i salut	22,60000 €
A01H4000	h	Manobre per a seguretat i salut	18,89000 €
A0D-0007	h	Manobre	25,08000 €
A0E-000A	h	Manobre especialista	25,93000 €
A0F-000B	h	Oficial 1a	30,04000 €
A0F-000M	h	Oficial 1a jardiner	34,14000 €
A0F-000P	h	Oficial 1a manyà	27,35000 €
A0F-000R	h	Oficial 1a muntador	31,05000 €
A0F-000S	h	Oficial 1a d'obra pública	30,04000 €
A0F-000T	h	Oficial 1a paleta	30,67000 €
A0F-000V	h	Oficial 1a pintor	26,93000 €
A0G-0022	h	Oficial 2a jardiner	33,41000 €

JUSTIFICACIÓ DE PREUS

Pàg.: 2

MAQUINÀRIA

CODI	UA	DESCRIPCIÓ	PREU
C111-0056	h	Compressor amb dos martells pneumàtics	17,52000 €
C115-00EE	h	Retroexcavadora amb martell trencador	72,19000 €
C13113C0	h	Pala carregadora sobre cadenes de 18 a 25 t	130,57000 €
C131-005G	h	Corró vibratori autopulsat, de 12 a 14 t	76,37000 €
C133M0Q0	h	Minicarregadora sobre pneumàtics amb accessori anivellador	50,29000 €
C136-00F4	h	Motoanivelladora petita	69,00000 €
C138-00KQ	h	Pala carregadora sobre pneumàtics de 15 a 20 t	104,84000 €
C139-00LK	h	Pala excavadora giratoria sobre pneumàtics de 15 a 20 t	97,44000 €
C13A-00FQ	h	Safata vibrant amb placa de 60 cm	6,06000 €
C13A-00FR	h	Compactador duplex manual de 700 kg	8,58000 €
C13A-W61L	h	Picó vibrant de combustible amb placa de 30x30 cm	6,15000 €
C13C-00LP	h	Retroexcavadora sobre pneumàtics de 8 a 10 t	57,72000 €
C1503000	h	Camió grua	45,16000 €
C1503300	h	Camió grua de 3 t	44,11000 €
C151-002Z	h	Camió cisterna de 8 m3	58,29000 €
C152-003B	h	Camió grua	51,44000 €
C154-003M	h	Camió per a transport de 12 t	44,51000 €
C154-003N	h	Camió per a transport de 7 t	37,35000 €
C1705600	h	Formigonera de 165 l	1,78000 €
C1705700	h	Formigonera de 250 l	2,88000 €
C170H000	h	Màquina tallajunts amb disc de diamant per a paviment	9,35000 €
C176-00FW	h	Formigonera de 250 l	3,18000 €
C176-00FX	h	Formigonera de 165 l	2,10000 €
C178-00GF	h	Màquina tallajunts amb disc de diamant per a paviment	9,35000 €
C1Z13500	h	Camió grua de 5 t per a seguretat i salut	45,56000 €
C200H000	h	Màquina taladradora amb broca de diamant refrigerada amb aigua per a forats de 5 a 20 cm com a màxim	9,08000 €
C20H-00DN	h	Martell trencador manual	3,84000 €
C20K-00DP	h	Regle vibratori	5,28000 €
C20L-00DO	h	Remolinador mecànic	5,99000 €
C20P-WLSF	h	Equip i elements auxiliars per a soldadura per electrofusió de canonades de polietilè, diàmetre nominal DN 20 a 630, de funcionament manual i control de la soldadura automàtic, alimentació elèctrica monofàsica a 230 V, potència 3,6 kW, grau de protecció IP54	4,77000 €
CZ15-00E4	h	Grup electrògen de 20 a 30 kVA	9,48000 €
CZ15-H4NI	h	Grup electrògen d'1 a 5 kVA	2,80000 €

JUSTIFICACIÓ DE PREUS

Pàg.: 3

MATERIALS

CODI	UA	DESCRIPCIÓ	PREU
B0111000	m3	Aigua	1,56000 €
B011-05ME	m3	Aigua	1,73000 €
B0310020	t	Sorra de pedrera per a morters	17,93000 €
B0312010	t	Sorra de pedrera de pedra granítica per a formigons	18,38000 €
B0332Q10	t	Grava de pedrera de pedra granítica, de grandària màxima 20 mm, per a formigons	19,30000 €
B03E-05OF	m3	Terra seleccionada	11,59000 €
B03F-05NW	m3	Tot-u artificial	21,43000 €
B03J-0K88	t	Grava de pedrera de pedra granítica, de grandària màxima 20 mm, per a formigons	21,32000 €
B03L-05MS	t	Sorra de pedrera de pedra granítica per a formigons	20,30000 €
B03L-05MX	t	Sorra de riu rentada de 0.1 a 0.5 mm	49,29000 €
B03L-05N5	t	Sorra de pedrera de 0 a 3,5 mm	18,77000 €
B03L-05N7	t	Sorra de pedrera per a morters	22,90000 €
B0441600	t	Bloc de pedra per a formació d'esculleres de pedra granítica de 100 a 400 kg de pes	12,75000 €
B0512401	t	Ciment portland amb filler calcarí CEM II/B-L 32,5 R segons UNE-EN 197-1, en sacs	110,61000 €
B054-06DH	kg	Calç aèria hidratada CL 90-S, en sacs	0,33000 €
B055-067M	t	Ciment portland amb filler calcarí CEM II/B-L 32,5 R segons UNE-EN 197-1, en sacs	122,20000 €
B060300C	M3	FORMIGÓ HM-20/P/20 DE CONSISTÈNCIA PLÀSTICA, GRANDÀRIA MÀXIMA DEL GRANULAT 20 MM, AMB >= 200 KG/M3 DE CIMENT	57,76000 €
B069-2A90	m3	Formigó d'ús no estructural HNE-15/P/20 de resistència a compressió 15 N/mm2, consistència plàstica i grandària màxima del granulat 20 mm	89,16000 €
B069-2A9P	m3	Formigó d'ús no estructural de resistència a compressió 15 N/mm2, consistència plàstica i grandària màxima del granulat 40 mm, HNE-15/P/40	70,58000 €
B06E-12D9	m3	Formigó HM-20/B/20/I de consistència tova, grandària màxima del granulat 20 mm, amb >= 200 kg/m3 de ciment, apte per a classe d'exposició I	83,55000 €
B06E-12K6	m3	Formigó HM-30/B / 20 / I + F de consistència tova, grandària màxima del granulat 20 mm, amb >= 300 kg/m3 de ciment, apte per a classe d'exposició I + F	105,13000 €
B06NN232	m3	Formigó d'ús no estructural HNE-20/P/20, de resistència a compressió 20 N/mm2, consistència plàstica i grandària màxima del granulat 20 mm	79,11000 €
B0710250	T	MORTER PER A RAM DE PALETA, CLASSE M 5 (5 N/MM2), A GRANEL, DE DESIGNACIÓ (G) SEGONS NORMA UNE-EN 998-2	43,78000 €
B071B700	kg	Morter adormiment ràpid i retracció controlada de ciment, granulats seleccionats, resines sintètiques i additius, per a impermeabilitzacions	0,86000 €
B07L-1PY6	t	Morter per a ram de paleta, classe M 5 (5 N/mm2), en sacs, de designació (G) segons norma UNE-EN 998-2	42,70000 €
B07L-1PYA	t	Morter per a ram de paleta, classe M 5 (5 N/mm2), a granel, de designació (G) segons norma UNE-EN 998-2	38,43000 €
B0AP-07IX	u	Tac d'acer de d 10 mm, amb cargol, volandera i femella	1,11000 €
B0F1A-0760	u	Maó calat R-25, de 290x140x100 mm, per a revestir, categoria I, HD, segons la norma UNE-EN 771-1	0,29000 €
B2RA-28UQ	t	Disposició controlada en dipòsit autoritzat inclòs el cànon sobre la deposició controlada dels residus de la construcció, segons la LLEI 8/2008, de residus de formigó inerts amb una densitat 1,45 t/m3, procedents de construcció o demolició, amb codi 17 01 01 segons la Llista Europea de Residus	12,15000 €
B2RA-28V6	m3	Deposició controlada en dipòsit autoritzat de residus de terra inerts amb una densitat 1,6 t/m3, procedents d'excavació, amb codi 170504 segons la Llista Europea de Residus (ORDEN MAM/304/2002)	4,98000 €
B44ZF036	kg	Acer S275J0H segons UNE-EN 10210-1, format per peça simple, en perfils foradats laminats en calent sèrie rodó, quadrat i rectangular, treballat al taller per a col·locar amb cargols i galvanitzat	3,42000 €
B896-HYCS	kg	Pintura partícules metàl·liques	12,67000 €

JUSTIFICACIÓ DE PREUS

Pàg.: 4

MATERIALS

CODI	UA	DESCRIPCIÓ	PREU
B8Z6-0P2D	kg	Imprimació antioxidant	15,12000 €
B962-0GQT	m	Vorada de formigó recta, doble capa, amb secció normalitzada per a vianants A3 20x8 cm, segons UNE 127340, de classe climàtica B, classe resistent a l'abradió H i classe resistent a flexió S (R-3,5 MPa) segons UNE-EN 1340	4,58000 €
B965-H696	m	Vorada d'acer corten, de 10 mm de gruix i 200 mm d'alçària, inclosos els elements metàl·lics d'ancoratge soldats a la xapa	40,03000 €
B9F3-VEOT	m2	Peça rectangular de formigó doble capa, de color, de 20x30 cm i 6 cm de gruix, amb granulat vist, preu alt, per a paviment	32,05000 €
B9H0-2MT8	kg	Aglomerat asfàltic en fred per a reparacions puntuals, de 8 mm grandària màxima del granulat i lligant d'emulsió bituminosa	0,92000 €
BB10-0XMI	m	Barana d'acer per a pintar, amb passamà, travesser inferior, muntants cada 100 cm i brèndoles cada 12 cm, de 120 a 140 cm d'alçària	81,63000 €
BBM9-0SOL	u	Placa informativa per a senyals de trànsit d'alumini anoditzat, de 60x60 cm, acabada amb làmina retrorreflectora classe RA1	61,92000 €
BD5JUP10	U	CAIXA PER A EMBORNAL PREFABRICADA DE FORMIGÓ DE MIDES INTERIORS 70X30 CM I 70 CM DE FONDÀRIA	33,71000 €
BD5O-0LK7	m	Tub circular ranurat de PVC, de paret simple i 50 mm de diàmetre	1,00000 €
BD5Z3031	U	BASTIMENT I REIXA TIPUS BARCELONA P7 DE FOSA DÚCTIL, RECOLZADA, PER A EMBORNAL, DE 750X275X36 MM, CLASSE D400 SEGONS NORMA UNE-EN 124, AMB UM PES DE LA REIXA DE 27,8 KG	191,44000 €
BD7D-Q0HY	m	Tub de PVC-U de paret estructurada per a sanejament soterrat sense pressió, superfícies interna llisa i externa llisa de tipus A1 (construcció multicapa), diàmetre nominal DN 250, classe de rigidesa anular SN 8 (rigidesa anular >= 8kN/m2), codi d'àrea d'aplicació U (ús en l'exterior de l'estructura dels edificis), fabricació segons norma UNE-EN 13476-2, de color taronja-marró RAL 8023, per a unió elàstica amb anella elastomèrica d'estanquitat	14,92000 €
BDGZB610	m	Banda continua de senyalització per a canalitzacions soterrades de 30 cm d'amplària, de polipropilè	0,30000 €
BDK5-UB8N	u	Bastiment quadrat i tapa quadrat de fosa dúctil per a pericó de serveis, recolzada, pas lliure de 600x600 mm i classe C250 segons norma UNE-EN 124	125,60000 €
BFB3-096T	m	Tub de polietilè de designació PE 100, diàmetre nominal DN 32, pressió nominal PN 10 (SDR 17), subministrat en rotlle, fabricació segons norma UNE-EN 12201-2	0,93000 €
BFBA-YTT7	u	Maniguet d'unió de polietilè PE 100, fabricació Indeterminat, diàmetre nominal DN 32, pressió nominal PN 16 (SDR 11), per a unió per electrosoldada, d'acord amb la norma UNE-EN 12201-3	4,48000 €
BFBF-YVWU	u	Tap extrem, de polipropilè, diàmetre nominal DN 32, pressió nominal PN 16, amb 1 unió mecànica per compressió mitjançant femella, d'acord amb la norma UNE-EN 12201-3	3,83000 €
BFYAZTC2	U	CONJUNT DE PECES ESPECIALS I ALTRES ACCESSORIS PEL CONEXIONAT D'EMBORNAL NOU A CLAVEGUERÓ D'EMBORNAL EXISTENT	41,95000 €
BFYH-0A3A	u	Part proporcional d'elements de muntatge per a tubs de polietilè de densitat baixa, de 16 mm de diàmetre nominal exterior, per a connectar a pressió	0,02000 €
BG22TH10	m	Tub corbable corrugat de polietilè, de doble capa, llisa la interior i corrugada l'exterior, de 90 mm de diàmetre nominal, aïllant i no propagador de la flama, resistència a l'impacte de 20 J, resistència a compressió de 450 N, per a canalitzacions soterrades	1,77000 €
BJS2-28ME	u	Conjunt d'accessoris per al muntatge d'una electrovàlvula d'1''	3,86000 €
BJSAYS06	u	Programador autònom per a 6 estacions, alimentació elèctrica amb 2 piles tipus AA, sortida 9V DC Latch, protecció contra curt circuits, grau de protecció IP68, comunicació RF i Bluetooth, funcionament estàndard, cíclic, per demanada o com a vàlvula mestra, configurable mitjançant app específica	517,59000 €
BJSF-28KW	u	Electrovàlvula per a instal·lació de reg, d'1'' de diàmetre, de material plàstic, amb solenoide de 9V, per a una pressió màxima de 10 bar i amb regulador de cabal	44,46000 €
BJSS-28MT	m	Tub per a reg per degoteig de 16 mm de diàmetre, amb degoters autocompensats integrats cada 33 cm, amb marcatge identificatiu d'aigua no potable	1,14000 €
BJSS-X001	m	Tub per a reg per degoteig de 16 mm de diàmetre, amb 7 degoters autocompensats integrats cada 30 cm, amb marcatge identificatiu d'aigua no potable	1,30000 €

JUSTIFICACIÓ DE PREUS

Pàg.: 5

MATERIALS

CODI	UA	DESCRIPCIÓ	PREU
BN38-HDRD	u	Vàlvula de bola manual amb rosca, de dues peces amb pas total, de llautó, de diàmetre nominal 1", i preu alt de 16 bar de PN	10,87000 €
BNE3-28LS	u	Filtre per a instal·lació de reg d'1" de diàmetre, de material plàstic, amb element filtrant de malla de 120 mesh, sense vàlvula de purga i amb presa manomètrica, per a muntar roscat	9,11000 €
BQ11U607	u	Banc tipus Neobarco de Benito Urban SLU o equivalent, de 180 cm de llargària, formada per 6 taulons de 110x35 de fusta tropical tractada amb Lignus, protector fungicida, insecticida i hidròfuga, amb suports de fosa i cargols d'acer inoxidable.	360,90000 €
BQ23-H5CW	u	Paperera de 60 l de capacitat, amb cubeta abatible de planxa d'acer perforada i suports laterals de tub d'acer	61,77000 €
BR32-21DJ	m3	Compost de classe I, d'origen vegetal, segons NTJ 05C, subministrat a granel	44,99000 €
BR35-21GN	m3	Escorça de pi de 10 a 35 mm, subministrada en sacs de 0,8 m3	44,14000 €
BR3PIR01	m3	Terra per a jardineria a base de 20% de compost vegetal i 50% de sauló reciclat, de textura franc-sorrenca, amb un contingut mínim de matèria orgànica d'un 3%, i amb les característiques descrites per a la terra del tipus "a" segons l'apartat 3.4 de la NTJ 08G	19,45000 €
BR434-22MV	u	Ginkgo biloba de perímetre de 20 a 25 cm, amb peu masculí, amb pa de terra de diàmetre mínim 67,5 cm i profunditat mínima 47,25 cm segons fórmules NTJ	309,35000 €
BR4D7-X001	u	Carex Comens en contenidors de 10l	4,54000 €
BR4HU-X002	u	Pennisetum SP en contenidor de 10l	4,61000 €
BR4HU-X003	u	Salvia Jamensis en contenidors de 10l	6,63000 €
BR4JI-X001	u	Lipia Nodiflora en test 11 cm	1,12000 €

JUSTIFICACIÓ DE PREUS

Pàg.: 6

ELEMENTS COMPOSTOS

CODI	UA	DESCRIPCIÓ	PREU
B03X-0GW5	m3	Sorra-ciment, sense additius amb 200 kg/m3 de ciment portland amb filler calcarí i sorra de pedrera, elaborada a l'obra	Rend.: 1,000 88,32000 €
			Unitats Preu Parcial Import
Ma d'obra			
A0E-000A	h	Manobre especialista	1,050 /R x 25,93000 = 27,22650
			Subtotal: 27,22650 27,22650
Maquinària			
C176-00FX	h	Formigonera de 165 l	0,750 /R x 2,10000 = 1,57500
			Subtotal: 1,57500 1,57500
Materials			
B03L-05N7	t	Sorra de pedrera per a morters	1,520 x 22,90000 = 34,80800
B055-067M	t	Ciment portland amb filler calcarí CEM II/B-L 32,5 R segons UNE-EN 197-1, en sacs	0,200 x 122,20000 = 24,44000
			Subtotal: 59,24800 59,24800
		DESPESES AUXILIARS	1,00 % 0,27227
		COST DIRECTE	88,32177
		COST EXECUCIÓ MATERIAL	88,32177
B06D-0L92	m3	Formigó de 150 kg/m3, amb una proporció en volum 1:4:8, amb ciment portland amb filler calcarí CEM II/B-L 32,5 R i granulats de pedra granítica de grandària màxima 20 mm, elaborat a l'obra amb formigonera de 250 l	Rend.: 1,000 89,65000 €
			Unitats Preu Parcial Import
Ma d'obra			
A0E-000A	h	Manobre especialista	0,900 /R x 25,93000 = 23,33700
			Subtotal: 23,33700 23,33700
Maquinària			
C176-00FW	h	Formigonera de 250 l	0,450 /R x 3,18000 = 1,43100
			Subtotal: 1,43100 1,43100
Materials			
B011-05ME	m3	Aigua	0,180 x 1,73000 = 0,31140
B055-067M	t	Ciment portland amb filler calcarí CEM II/B-L 32,5 R segons UNE-EN 197-1, en sacs	0,150 x 122,20000 = 18,33000
B03J-0K88	t	Grava de pedrera de pedra granítica, de grandària màxima 20 mm, per a formigons	1,550 x 21,32000 = 33,04600
B03L-05MS	t	Sorra de pedrera de pedra granítica per a formigons	0,650 x 20,30000 = 13,19500
			Subtotal: 64,88240 64,88240

JUSTIFICACIÓ DE PREUS

Pàg.: 7

ELEMENTS COMPOSTOS

CODI	UA	DESCRIPCIÓ			PREU
COST DIRECTE					89,65040
COST EXECUCIÓ MATERIAL					89,65040
B07F-0LSZ	m3	Morter mixt de ciment pòrtland amb filler calcari CEM II/B-L, calç i sorra, amb 380 kg/m3 de ciment, amb una proporció en volum 1:0,5:4 i 10 N/mm2 de resistència a compressió, elaborat a l'obra	Rend.: 1,000		170,11000 €
		Unitats	Preu	Parcial	Import
Ma d'obra	A0E-000A	h	Manobre especialista	1,050 /R x 25,93000 = 27,22650	
				Subtotal:	27,22650
Maquinària	C176-00FX	h	Formigonera de 165 l	0,725 /R x 2,10000 = 1,52250	
				Subtotal:	1,52250
Materials	B03L-05N7	t	Sorra de pedrera per a morters	1,380 x 22,90000 = 31,60200	
	B054-06DH	kg	Calç aèria hidratada CL 90-S, en sacs	190,000 x 0,33000 = 62,70000	
	B055-067M	t	Ciment pòrtland amb filler calcari CEM II/B-L 32,5 R segons UNE-EN 197-1, en sacs	0,380 x 122,20000 = 46,43600	
	B011-05ME	m3	Aigua	0,200 x 1,73000 = 0,34600	
				Subtotal:	141,08400
			DESPESES AUXILIARS	1,00 %	0,27227
COST DIRECTE					170,10527
COST EXECUCIÓ MATERIAL					170,10527

B07F-0LT5	m3	Morter de ciment pòrtland amb filler calcari CEM II/B-L i sorra, amb 380 kg/m3 de ciment, amb una proporció en volum 1:4 i 10 N/mm2 de resistència a compressió, elaborat a l'obra	Rend.: 1,000		109,25000 €
		Unitats	Preu	Parcial	Import
Ma d'obra	A0E-000A	h	Manobre especialista	1,000 /R x 25,93000 = 25,93000	
				Subtotal:	25,93000
Maquinària	C176-00FX	h	Formigonera de 165 l	0,700 /R x 2,10000 = 1,47000	
				Subtotal:	1,47000
Materials	B011-05ME	m3	Aigua	0,200 x 1,73000 = 0,34600	
	B03L-05N7	t	Sorra de pedrera per a morters	1,520 x 22,90000 = 34,80800	
	B055-067M	t	Ciment pòrtland amb filler calcari CEM II/B-L 32,5 R segons UNE-EN 197-1, en sacs	0,380 x 122,20000 = 46,43600	

JUSTIFICACIÓ DE PREUS

Pàg.: 8

ELEMENTS COMPOSTOS

CODI	UA	DESCRIPCIÓ			PREU
Subtotal:					81,59000
DESPESES AUXILIARS					0,25930
COST DIRECTE					109,24930
COST EXECUCIÓ MATERIAL					109,24930
D060M0B2	m3	Formigó de 150 kg/m3, amb una proporció en volum 1:4:8, amb ciment pòrtland amb filler calcari CEM II/B-L 32,5 R i granulat de pedra granítica de grandària màxima 20 mm, elaborat a l'obra amb formigonera de 250 l	Rend.: 1,000		83,60000 €
		Unitats	Preu	Parcial	Import
Ma d'obra	A0150000	h	Manobre especialista	0,900 /R x 25,93000 = 23,33700	
				Subtotal:	23,33700
Maquinària	C1705700	h	Formigonera de 250 l	0,450 /R x 2,88000 = 1,29600	
				Subtotal:	1,29600
Materials	B0512401	t	Ciment pòrtland amb filler calcari CEM II/B-L 32,5 R segons UNE-EN 197-1, en sacs	0,150 x 110,61000 = 16,59150	
	B0332Q10	t	Grava de pedrera de pedra granítica, de grandària màxima 20 mm, per a formigons	1,550 x 19,30000 = 29,91500	
	B0312010	t	Sorra de pedrera de pedra granítica per a formigons	0,650 x 18,38000 = 11,94700	
	B0111000	m3	Aigua	0,180 x 1,56000 = 0,28080	
				Subtotal:	58,73430
			DESPESES AUXILIARS	1,00 %	0,23337
COST DIRECTE					83,60067
COST EXECUCIÓ MATERIAL					83,60067

D0701821	m3	Morter de ciment pòrtland amb filler calcari CEM II/B-L i sorra, amb 380 kg/m3 de ciment, amb una proporció en volum 1:4 i 10 N/mm2 de resistència a compressió, elaborat a l'obra	Rend.: 1,000		97,03000 €
		Unitats	Preu	Parcial	Import
Ma d'obra	A0150000	h	Manobre especialista	1,000 /R x 25,93000 = 25,93000	
				Subtotal:	25,93000
Maquinària	C1705600	h	Formigonera de 165 l	0,700 /R x 1,78000 = 1,24600	
				Subtotal:	1,24600
Materials					

JUSTIFICACIÓ DE PREUS

Pàg.: 9

ELEMENTS COMPOSTOS

CODI	UA	DESCRIPCIÓ				PREU
B0310020	t	Sorra de pedrera per a morters	1,520	x	17,93000 =	27,25360
B0512401	t	Ciment portland amb filler calcari CEM II/B-L 32,5 R segons UNE-EN 197-1, en sacs	0,380	x	110,61000 =	42,03180
B0111000	m3	Aigua	0,200	x	1,56000 =	0,31200
			Subtotal:			69,59740
			DESPESES AUXILIARS	1,00 %		0,25930
			COST DIRECTE			97,03270
			COST EXECUCIÓ MATERIAL			97,03270

JUSTIFICACIÓ DE PREUS

Pàg.: 10

PARTIDES D'OBRA

NÚM	CODI	UA	DESCRIPCIÓ			PREU
P-1	F21DZC02	U	Connexió tub d'embonal nou a pou, embonal o col·lector existent. Inclou totes les peces, materials i treballs necessaris per a la correcta execució de la partida. Tot complet i acabat.	Rend.: 1,000		70,43 €
			Unitats	Preu	Parcial	Import
Ma d'obra						
	A0150000	h	Manobre especialista	0,550 /R x	25,93000 =	14,26150
	A0140000	h	Manobre	0,550 /R x	25,08000 =	13,79400
			Subtotal:			28,05550
Materials						
	BFYAZTC2	U	CONJUNT DE PECES ESPECIALS I ALTRES ACCESSORIS PEL CONEXIONAT D'EMBORNAL NOU A CLAVEGUERÓ D'EMBORNAL EXISTENT	1,000 x	41,95000 =	41,95000
			Subtotal:			41,95000
			DESPESES AUXILIARS	1,50 %		0,42083
			COST DIRECTE			70,42633
			DESPESES INDIRECTES	0,00 %		0,00000
			COST EXECUCIÓ MATERIAL			70,42633
P-2	FBBZUV30	m	Pal cilíndric d'acer galvanitzat de 60 mm de diàmetre exterior i 4 mm de gruix, amb cargols per a subjectar la senyal, ancorat al paviment mitjançant màquina perforadora de D80-120, ancoratge mínim de 30 cm, i fixat amb morter d'enduriment ràpid	Rend.: 1,000		26,59 €
			Unitats	Preu	Parcial	Import
Ma d'obra						
	A0121000	h	Oficial 1a	0,050 /R x	30,04000 =	1,50200
	A0140000	h	Manobre	0,050 /R x	25,08000 =	1,25400
			Subtotal:			2,75600
Maquinària						
	C200H000	h	Màquina taladradora amb broca de diamant refrigerada amb aigua per a forats de 5 a 20 cm com a màxim	0,050 /R x	9,08000 =	0,45400
			Subtotal:			0,45400
Materials						
	B071B700	kg	Morter adormiment ràpid i retracció controlada de ciment, granulats seleccionats, resines sintètiques i additius, per a impermeabilitzacions	1,300 x	0,86000 =	1,11800
	B44ZF036	kg	Acer S275J0H segons UNE-EN 10210-1, format per peça simple, en perfils foradats laminats en calent sèrie rodó, quadrat i rectangular, treballat al taller per a col·locar amb cargols i galvanitzat	6,500 x	3,42000 =	22,23000
			Subtotal:			23,34800

JUSTIFICACIÓ DE PREUS

Pàg.: 11

PARTIDES D'OBRA

NÚM	CODI	UA	DESCRIPCIÓ	PREU
			DESPESES AUXILIARS	1,00 % 0,02756
			COST DIRECTE	26,58556
			DESPESES INDIRECTES	0,00 % 0,00000
			COST EXECUCIÓ MATERIAL	26,58556
P-3	FD5JUP10	U	Caixa per a embornal prefabricat de formigó de mides interiors 70x30cms i 70 cms de fondària, col·locada sobre base de formigó HM-20 de 15 cms	Rend.: 1,000 95,82 €
			Unitats	Preu
			Parcial	Import
			Ma d'obra	
	A0121000	h	Oficial 1a	0,500 /R x 30,04000 = 15,02000
	A0140000	h	Manobre	0,500 /R x 25,08000 = 12,54000
			Subtotal:	27,56000 27,56000
			Maquinària	
	C1503000	h	Camió grua	0,500 /R x 45,16000 = 22,58000
			Subtotal:	22,58000 22,58000
			Materials	
	B060300C	M3	FORMIGÓ HM-20/P/20 DE CONSISTÈNCIA PLÀSTICA, GRANDÀRIA MÀXIMA DEL GRANULAT 20 MM, AMB >= 200 KG/M3 DE CIMENT	0,200 x 57,76000 = 11,55200
	BD5JUP10	U	CAIXA PER A EMBORNAL PREFABRICADA DE FORMIGÓ DE MIDES INTERIORS 70X30 CM I 70 CM DE FONDÀRIA	1,000 x 33,71000 = 33,71000
			Subtotal:	45,26200 45,26200
			DESPESES AUXILIARS	1,50 % 0,41340
			COST DIRECTE	95,81540
			DESPESES INDIRECTES	0,00 % 0,00000
			COST EXECUCIÓ MATERIAL	95,81540

P-4	FD5R3031	U	Bastiment i reixa tipus Barcelona P7 de fosa dúctil, recolzada, per a embornal, de 750x275x36mm, classe d400 segons norma UNE- EN 124, amb un pes de la reixa de 27,8 kgm col·locat amb morter	Rend.: 1,000 211,20 €
			Unitats	Preu
			Parcial	Import
			Ma d'obra	
	A0140000	h	Manobre	0,350 /R x 25,08000 = 8,77800
	A012N000	h	Oficial 1a d'obra pública	0,350 /R x 26,37000 = 9,22950
			Subtotal:	18,00750 18,00750
			Materials	
	BD5Z3031	U	BASTIMENT I REIXA TIPUS BARCELONA P7 DE FOSA DÚCTIL, RECOLZADA, PER A EMBORNAL, DE 750X275X36 MM, CLASSE D400 SEGONS NORMA UNE-EN 124, AMB UN PES DE LA REIXA DE 27,8 KG	1,000 x 191,44000 = 191,44000
	B0710250	T	MORTER PER A RAM DE PALETA, CLASSE M 5 (5 N/MM2), A GRANEL, DE DESIGNACIÓ (G) SEGONS	0,040 x 43,78000 = 1,75120

JUSTIFICACIÓ DE PREUS

Pàg.: 12

PARTIDES D'OBRA

NÚM	CODI	UA	DESCRIPCIÓ	PREU
			NORMA UNE-EN 998-2	
			Subtotal:	193,19120 193,19120
			COST DIRECTE	211,19870
			DESPESES INDIRECTES	0,00 % 0,00000
			COST EXECUCIÓ MATERIAL	211,19870
P-5	FD9FY727	m	Recobriments protector exterior per a clavegueres de tub de PVC de diàmetre 315 mm, amb 10 cm de formigó HNE-20/P/20	Rend.: 1,000 10,67 €
			Unitats	Preu
			Parcial	Import
			Ma d'obra	
	A012N000	h	Oficial 1a d'obra pública	0,081 /R x 26,37000 = 2,13597
	A0140000	h	Manobre	0,081 /R x 25,08000 = 2,03148
			Subtotal:	4,16745 4,16745
			Materials	
	B06NN232	m3	Formigó d'ús no estructural HNE-20/P/20, de resistència a compressió 20 N/mm2, consistència plàstica i grandària màxima del granulat 20 mm	0,0814 x 79,11000 = 6,43955
			Subtotal:	6,43955 6,43955
			DESPESES AUXILIARS	1,50 % 0,06251
			COST DIRECTE	10,66951
			DESPESES INDIRECTES	0,00 % 0,00000
			COST EXECUCIÓ MATERIAL	10,66951

P-6	FDGZU010	m	Banda contínua de plàstic de color, de 30 cm d'amplària, col·locada al llarg de la rasa a 20 cm per sobre de la canonada, per a malla senyalitzadora	Rend.: 1,000 0,57 €
			Unitats	Preu
			Parcial	Import
			Ma d'obra	
	A013M000	h	Ajudant muntador	0,010 /R x 26,68000 = 0,26680
			Subtotal:	0,26680 0,26680
			Materials	
	BDGZB610	m	Banda contínua de senyalització per a canalitzacions soterrades de 30 cm d'amplària, de polipropilè	1,020 x 0,30000 = 0,30600
			Subtotal:	0,30600 0,30600
			COST DIRECTE	0,57280
			DESPESES INDIRECTES	0,00 % 0,00000
			COST EXECUCIÓ MATERIAL	0,57280

JUSTIFICACIÓ DE PREUS

Pàg.: 13

PARTIDES D'OBRA

NÚM	CODI	UA	DESCRIPCIÓ	PREU
P-7	FG22TH1K	m	Tub corbable corrugat de polietilè, de doble capa, llisa la interior i corrugada l'exterior, de 90 mm de diàmetre nominal, aïllant i no propagador de la flama, resistència a l'impacte de 20 J, resistència a compressió de 450 N, muntat com a canalització soterrada	Rend.: 1,000 3,36 €
				Unitats Preu Parcial Import
Ma d'obra				
	A012H000	h	Oficial 1a electricista	0,033 /R x 31,05000 = 1,02465
	A013H000	h	Ajudant electricista	0,020 /R x 26,63000 = 0,53260
			Subtotal:	1,55725 1,55725
Materials				
	BG22TH10	m	Tub corbable corrugat de polietilè, de doble capa, llisa la interior i corrugada l'exterior, de 90 mm de diàmetre nominal, aïllant i no propagador de la flama, resistència a l'impacte de 20 J, resistència a compressió de 450 N, per a canalitzacions soterrades	1,020 x 1,77000 = 1,80540
			Subtotal:	1,80540 1,80540
				COST DIRECTE 3,36265
				DESPESES INDIRECTES 0,00 % 0,00000
				COST EXECUCIÓ MATERIAL 3,36265
P-8	FJSAYS06	u	Programador autònom per a 6 estacions, alimentació elèctrica amb 2 piles tipus AA, sortida 9V DC Latch, protecció contra curts circuits, grau de protecció IP68, comunicació RF i Bluetooth, funcionament estàndard, cíclic, per demanada o com a vàlvula mestra, configurable mitjançant app específica, instal·lat en pericó, inclòs la programació i les connexions amb les electrovàlvules	Rend.: 1,000 628,25 €
				Unitats Preu Parcial Import
Ma d'obra				
	A012M000	h	Oficial 1a muntador	2,000 /R x 27,83000 = 55,66000
	A013M000	h	Ajudant muntador	2,000 /R x 26,68000 = 53,36000
			Subtotal:	109,02000 109,02000
Materials				
	BJSAYS06	u	Programador autònom per a 6 estacions, alimentació elèctrica amb 2 piles tipus AA, sortida 9V DC Latch, protecció contra curts circuits, grau de protecció IP68, comunicació RF i Bluetooth, funcionament estàndard, cíclic, per demanada o com a vàlvula mestra, configurable mitjançant app específica	1,000 x 517,59000 = 517,59000
			Subtotal:	517,59000 517,59000

JUSTIFICACIÓ DE PREUS

Pàg.: 14

PARTIDES D'OBRA

NÚM	CODI	UA	DESCRIPCIÓ	PREU
				DESPESES AUXILIARS 1,50 % 1,63530
				COST DIRECTE 628,24530
				DESPESES INDIRECTES 0,00 % 0,00000
				COST EXECUCIÓ MATERIAL 628,24530
P-9	FQ11U607	u	Banc tipus Neobarcano de 180cm de llargada de Benito Urban SLU o equivalent formada per 6 taulons de 110x35 de fusta tropical tractada amb Lignus, protector fungicida, insecticida i hidròfuga, amb suports de fosa i cargols d'acer inoxidable. Inclòs daus de formigó	Rend.: 1,000 399,25 €
				Unitats Preu Parcial Import
Ma d'obra				
	A0140000	h	Manobre	0,300 /R x 25,08000 = 7,52400
	A0121000	h	Oficial 1a	0,300 /R x 30,04000 = 9,01200
			Subtotal:	16,53600 16,53600
Materials				
	BQ11U607	u	Banc tipus Neobarcano de Benito Urban SLU o equivalent, de 180 cm de llargària, formada per 6 taulons de 110x35 de fusta tropical tractada amb Lignus, protector fungicida, insecticida i hidròfuga, amb suports de fosa i cargols d'acer inoxidable.	1,000 x 360,90000 = 360,90000
	D060M0B2	m3	Formigó de 150 kg/m3, amb una proporció en volum 1:4:8, amb ciment portland amb filler calcari CEM II/B-L 32,5 R i granulat de pedra granítica de grandària màxima 20 mm, elaborat a l'obra amb formigonera de 250 l	0,256 x 83,60067 = 21,40177
			Subtotal:	382,30177 382,30177
				DESPESES AUXILIARS 2,50 % 0,41340
				COST DIRECTE 399,25117
				DESPESES INDIRECTES 0,00 % 0,00000
				COST EXECUCIÓ MATERIAL 399,25117
P-10	FQ11X001	u	Sumministre i col·locació de bloc rectangular de pedra tipus banc de 1900x65x50cm model SOLESTANY o similar	Rend.: 0,646 350,01 €
				Unitats Preu Parcial Import
Ma d'obra				
	A0D-0007	h	Manobre	1,500 /R x 25,08000 = 58,23529
	A0121000	h	Oficial 1a	1,500 /R x 30,04000 = 69,75232
			Subtotal:	127,98761 127,98761
Maquinària				
	C13113C0	h	Pala carregadora sobre cadenes de 18 a 25 t	1,000 /R x 130,57000 = 202,12074
			Subtotal:	202,12074 202,12074
Materials				

JUSTIFICACIÓ DE PREUS

Pàg.: 15

PARTIDES D'OBRA

NÚM	CODI	UA	DESCRIPCIÓ					PREU
	B0441600	t	Bloc de pedra per a formació d'esculleres de pedra granítica de 100 a 400 kg de pes	0,500	x	12,75000	=	6,37500
	D060MOB2	m3	Formigó de 150 kg/m3, amb una proporció en volum 1:4:8, amb ciment pòrtland amb filler calcari CEM II/B-L 32,5 R i granulat de pedra granítica de grandària màxima 20 mm, elaborat a l'obra amb formigonera de 250 l	0,1235	x	83,60067	=	10,32468
				Subtotal:				16,69968
				DESPESES AUXILIARS	2,50	%		3,19969
				COST DIRECTE				350,00772
				DESPESES INDIRECTES	0,00	%		0,00000
				COST EXECUCIÓ MATERIAL				350,00772

P-11	FQ1YU006	u	Recol·locació de banc de llargària superior a 60cm i inferior de 240cm, inclòs material i maquinària necessaris per deixar totalment col·locada. Inclòs camió grua i daus de formigó.	Rend.: 1,000				60,41	€
------	----------	---	---------------------------------------------------------------------------------------------------------------------------------------------------------------------------------------	--------------	--	--	--	-------	---

				Unitats	Preu	Parcial	Import
Ma d'obra							
	A0140000	h	Manobre	0,300	/R x 25,08000	= 7,52400	
	A0121000	h	Oficial 1a	0,300	/R x 30,04000	= 9,01200	
				Subtotal:		16,53600	16,53600
Maquinària							
	C1503300	h	Camió grua de 3 t	0,500	/R x 44,11000	= 22,05500	
				Subtotal:		22,05500	22,05500
Materials							
	D060MOB2	m3	Formigó de 150 kg/m3, amb una proporció en volum 1:4:8, amb ciment pòrtland amb filler calcari CEM II/B-L 32,5 R i granulat de pedra granítica de grandària màxima 20 mm, elaborat a l'obra amb formigonera de 250 l	0,256	x 83,60067	= 21,40177	
				Subtotal:		21,40177	21,40177
				DESPESES AUXILIARS	2,50	%	0,41340
				COST DIRECTE			60,40617
				DESPESES INDIRECTES	0,00	%	0,00000
				COST EXECUCIÓ MATERIAL			60,40617

P-12	FQ4YU011	u	Recol·locació de piona amb morter	Rend.: 1,000				17,65	€
------	----------	---	-----------------------------------	--------------	--	--	--	-------	---

				Unitats	Preu	Parcial	Import
Ma d'obra							
	A0121000	h	Oficial 1a	0,400	/R x 30,04000	= 12,01600	
	A0140000	h	Manobre	0,200	/R x 25,08000	= 5,01600	
				Subtotal:		17,03200	17,03200
Materials							

JUSTIFICACIÓ DE PREUS

Pàg.: 16

PARTIDES D'OBRA

NÚM	CODI	UA	DESCRIPCIÓ					PREU
	D0701821	m3	Morter de ciment pòrtland amb filler calcari CEM II/B-L i sorra, amb 380 kg/m3 de ciment, amb una proporció en volum 1:4 i 10 N/mm2 de resistència a compressió, elaborat a l'obra	0,002	x	97,03270	=	0,19407
				Subtotal:				0,19407
				DESPESES AUXILIARS	2,50	%		0,42580
				COST DIRECTE				17,65187
				DESPESES INDIRECTES	0,00	%		0,00000
				COST EXECUCIÓ MATERIAL				17,65187

P-13	FR2B1105	m2	Anivellament i repassada del terreny per a obtenir el perfil d'acabat, amb mitjans manuals, per a un pendent inferior al 12 %	Rend.: 1,000				2,07	€
------	----------	----	-------------------------------------------------------------------------------------------------------------------------------	--------------	--	--	--	------	---

				Unitats	Preu	Parcial	Import
Ma d'obra							
	A012P200	h	Oficial 2a jardiner	0,080	/R x 25,45000	= 2,03600	
				Subtotal:		2,03600	2,03600
				DESPESES AUXILIARS	1,50	%	0,03054
				COST DIRECTE			2,06654
				DESPESES INDIRECTES	0,00	%	0,00000
				COST EXECUCIÓ MATERIAL			2,06654

P-14	FR3PIR10	m3	Aportació i estesa de terra per jardineria a base de 20% compost vegetal i 50% de sauló reciclat, de textura franc-sorrenca, amb un contingut mínim de matèria orgànica d'un 3%, i amb les característiques descrites per a la terra de jardineria segons l'apartat 5.3 de la NTJ 08G, prèvia acceptació d'una mostra significativa per part de la direcció facultativa.	Rend.: 1,000				23,17	€
------	----------	----	--------------------------------------------------------------------------------------------------------------------------------------------------------------------------------------------------------------------------------------------------------------------------------------------------------------------------------------------------------------------------	--------------	--	--	--	-------	---

				Unitats	Preu	Parcial	Import
Ma d'obra							
	A016I010	h	Peó jardiner	0,0522	/R x 20,75000	= 1,08315	
				Subtotal:		1,08315	1,08315
Maquinària							
	C133M0Q0	h	Minicarregadora sobre pneumàtics amb accessori anivellador	0,0522	/R x 50,29000	= 2,62514	
				Subtotal:		2,62514	2,62514
Materials							
	BR3PIR01	m3	Terra per a jardineria a base de 20% de compost vegetal i 50% de sauló reciclat, de textura franc-sorrenca, amb un contingut mínim de matèria orgànica d'un 3%, i amb les característiques descrites per a la terra del tipus "a" segons l'apartat 3.4 de la NTJ 08G	1,000	x 19,45000	= 19,45000	
				Subtotal:		19,45000	19,45000

JUSTIFICACIÓ DE PREUS

Pàg.: 17

PARTIDES D'OBRA

NÚM	CODI	UA	DESCRIPCIÓ	PREU		
			DESPESES AUXILIARS	1,00 %	0,01083	
			COST DIRECTE		23,16912	
			DESPESES INDIRECTES	0,00 %	0,00000	
			COST EXECUCIÓ MATERIAL		23,16912	
P-15	HB2CX001	m	Desmuntatge i trasllat dins del mateix àmbit d'obra de barrera en forma de mitja campana de cares arrodonides, tipus barrera New Jersey prefabricada	Rend.: 1,000	14,11 €	
			Unitats	Preu	Parcial	Import
			Ma d'obra			
	A01H4000	h	Manobre per a seguretat i salut	0,200 /R x 18,89000 =	3,77800	
	A01H2000	h	Oficial 1a per a seguretat i salut	0,150 /R x 22,60000 =	3,39000	
			Subtotal:		7,16800	7,16800
			Maquinària			
	C1Z13500	h	Camió grua de 5 t per a seguretat i salut	0,150 /R x 45,56000 =	6,83400	
			Subtotal:		6,83400	6,83400
			DESPESES AUXILIARS	1,50 %	0,10752	
			COST DIRECTE		14,10952	
			DESPESES INDIRECTES	0,00 %	0,00000	
			COST EXECUCIÓ MATERIAL		14,10952	
P-16	P2146-DJ5J	m2	Demolició de paviment de formigó de fins a 20 cm de gruix, d'amplària més de 2 m amb retroexcavadora amb martell trencador i càrrega sobre camió amb mitjans mecànics	Rend.: 1,000	5,22 €	
			Unitats	Preu	Parcial	Import
			Maquinària			
	C115-00EE	h	Retroexcavadora amb martell trencador	0,061 /R x 72,19000 =	4,40359	
	C138-00KQ	h	Pala carregadora sobre pneumàtics de 15 a 20 t	0,0078 /R x 104,84000 =	0,81775	
			Subtotal:		5,22134	5,22134
			COST DIRECTE		5,22134	
			DESPESES INDIRECTES	0,00 %	0,00000	
			COST EXECUCIÓ MATERIAL		5,22134	
P-17	P2148-49L5	m	Demolició de vorada, inclòs la base, col·locada sobre formigó, amb compressor i càrrega manual i mecànica de runa sobre camió o contenidor	Rend.: 1,000	4,89 €	
			Unitats	Preu	Parcial	Import
			Ma d'obra			
	A0E-000A	h	Manobre especialista	0,100 /R x 25,93000 =	2,59300	
			Subtotal:		2,59300	2,59300

JUSTIFICACIÓ DE PREUS

Pàg.: 18

PARTIDES D'OBRA

NÚM	CODI	UA	DESCRIPCIÓ	PREU		
			Maquinària			
	C13C-00LP	h	Retroexcavadora sobre pneumàtics de 8 a 10 t	0,024 /R x 57,72000 = 1,38528		
	C111-0056	h	Compressor amb dos martells pneumàtics	0,050 /R x 17,52000 = 0,87600		
			Subtotal:	2,26128		
			DESPESES AUXILIARS	1,50 %	0,03890	
			COST DIRECTE		4,89318	
			DESPESES INDIRECTES	0,00 %	0,00000	
			COST EXECUCIÓ MATERIAL		4,89318	
P-18	P214P-X001	m3	Enderroc mur de contenció de blocs de formigó en massa, inclosa fonamentació, amb compressor i càrrega manual i mecànica de runa sobre camió.	Rend.: 1,000	125,07 €	
			Unitats	Preu	Parcial	Import
			Ma d'obra			
	A0D-0007	h	Manobre	0,900 /R x 25,08000 =	22,57200	
	A0E-000A	h	Manobre especialista	2,800 /R x 25,93000 =	72,60400	
			Subtotal:		95,17600	95,17600
			Maquinària			
	C111-0056	h	Compressor amb dos martells pneumàtics	1,400 /R x 17,52000 =	24,52800	
	C13C-00LP	h	Retroexcavadora sobre pneumàtics de 8 a 10 t	0,093 /R x 57,72000 =	5,36796	
			Subtotal:		29,89596	29,89596
			COST DIRECTE		125,07196	
			DESPESES INDIRECTES	0,00 %	0,00000	
			COST EXECUCIÓ MATERIAL		125,07196	
P-19	P214W-FEMF	m	Tall en paviment de mescla bituminosa de 10 cm de fondària com a mínim, amb màquina tallajunts amb disc de diamant, per a delimitar la zona a demolir	Rend.: 1,000	5,35 €	
			Unitats	Preu	Parcial	Import
			Ma d'obra			
	A0E-000A	h	Manobre especialista	0,150 /R x 25,93000 =	3,88950	
			Subtotal:		3,88950	3,88950
			Maquinària			
	C178-00GF	h	Màquina tallajunts amb disc de diamant per a paviment	0,150 /R x 9,35000 =	1,40250	
			Subtotal:		1,40250	1,40250
			DESPESES AUXILIARS	1,50 %	0,05834	
			COST DIRECTE		5,35034	
			DESPESES INDIRECTES	0,00 %	0,00000	
			COST EXECUCIÓ MATERIAL		5,35034	

JUSTIFICACIÓ DE PREUS

Pàg.: 19

PARTIDES D'OBRA

NÚM	CODI	UA	DESCRIPCIÓ	PREU
P-20	P214W-HXLT	m	Tall en paviment de peces amb màquina tallajunts amb disc de diamant per a paviment, per a delimitar la zona a demolir	Rend.: 1,000 5,31 €
			Unitats	Preu
			Parcial	Import
Ma d'obra				
	A0150000	h	Manobre especialista	0,1489 /R x 25,93000 = 3,86098
			Subtotal:	3,86098
Maquinària				
	C170H000	h	Màquina tallajunts amb disc de diamant per a paviment	0,1489 /R x 9,35000 = 1,39222
			Subtotal:	1,39222
			DESPESES AUXILIARS	1,50 % 0,05791
			COST DIRECTE	5,31111
			DESPESES INDIRECTES	0,00 % 0,00000
			COST EXECUCIÓ MATERIAL	5,31111
P-21	P21B0-HBOX	u	Arrencada de pal per a senyal amb mitjans manuals i càrrega manual de runa sobre camió o contenidor	Rend.: 1,000 11,68 €
			Unitats	Preu
			Parcial	Import
Ma d'obra				
	A0E-000A	h	Manobre especialista	0,200 /R x 25,93000 = 5,18600
	A0D-0007	h	Manobre	0,200 /R x 25,08000 = 5,01600
			Subtotal:	10,20200
Maquinària				
	C20H-00DN	h	Martell trencador manual	0,200 /R x 3,84000 = 0,76800
	CZ15-H4NI	h	Grup electrògen d'1 a 5 kVA	0,200 /R x 2,80000 = 0,56000
			Subtotal:	1,32800
			DESPESES AUXILIARS	1,50 % 0,15303
			COST DIRECTE	11,68303
			DESPESES INDIRECTES	0,00 % 0,00000
			COST EXECUCIÓ MATERIAL	11,68303
P-22	P21B0-X001	u	Arrencada d'aparcabiscs metàl·lic amb mitjans manuals i càrrega manual de runa sobre camió o contenidor	Rend.: 1,000 13,14 €
			Unitats	Preu
			Parcial	Import
Ma d'obra				
	A0E-000A	h	Manobre especialista	0,225 /R x 25,93000 = 5,83425
	A0D-0007	h	Manobre	0,225 /R x 25,08000 = 5,64300
			Subtotal:	11,47725
Maquinària				

JUSTIFICACIÓ DE PREUS

Pàg.: 20

PARTIDES D'OBRA

NÚM	CODI	UA	DESCRIPCIÓ	PREU
	C20H-00DN	h	Martell trencador manual	0,225 /R x 3,84000 = 0,86400
	CZ15-H4NI	h	Grup electrògen d'1 a 5 kVA	0,225 /R x 2,80000 = 0,63000
			Subtotal:	1,49400
			DESPESES AUXILIARS	1,50 % 0,17216
			COST DIRECTE	13,14341
			DESPESES INDIRECTES	0,00 % 0,00000
			COST EXECUCIÓ MATERIAL	13,14341
P-23	P21B0-X002	u	Arrencada de panell informatiu anclat a terra amb base de formigó amb mitjans mecànics i càrrega de runa sobre camió o contenidor i posterior col·locació en punt indicat per la DO.	Rend.: 1,000 179,02 €
			Unitats	Preu
			Parcial	Import
Ma d'obra				
	A0D-0007	h	Manobre	1,300 /R x 25,08000 = 32,60400
	A0E-000A	h	Manobre especialista	1,300 /R x 25,93000 = 33,70900
			Subtotal:	66,31300
Maquinària				
	C138-00KQ	h	Pala carregadora sobre pneumàtics de 15 a 20 t	0,300 /R x 104,84000 = 31,45200
	C115-00EE	h	Retroexcavadora amb martell trencador	0,300 /R x 72,19000 = 21,65700
	CZ15-H4NI	h	Grup electrògen d'1 a 5 kVA	0,300 /R x 2,80000 = 0,84000
			Subtotal:	53,94900
Materials				
	B060300C	M3	FORMIGÓ HM-20/P/20 DE CONSISTÈNCIA PLÀSTICA, GRANDÀRIA MÀXIMA DEL GRANULAT 20 MM, AMB >= 200 KG/M3 DE CIMENT	1,000 x 57,76000 = 57,76000
			Subtotal:	57,76000
			DESPESES AUXILIARS	1,50 % 0,99470
			COST DIRECTE	179,01670
			DESPESES INDIRECTES	0,00 % 0,00000
			COST EXECUCIÓ MATERIAL	179,01670
P-24	P21Q2-8GXP	u	Retirada de paperera ancorada al terra, enderroc de daus de formigó, i càrrega manual i mecànica de l'equipament i la runa sobre camió o contenidor	Rend.: 1,000 5,26 €
			Unitats	Preu
			Parcial	Import
Ma d'obra				
	A0E-000A	h	Manobre especialista	0,150 /R x 25,93000 = 3,88950
			Subtotal:	3,88950
Maquinària				
	C111-0056	h	Compressor amb dos martells pneumàtics	0,075 /R x 17,52000 = 1,31400
			Subtotal:	1,31400

JUSTIFICACIÓ DE PREUS

Pàg.: 21

PARTIDES D'OBRA

NÚM	CODI	UA	DESCRIPCIÓ	PREU		
			DESPESES AUXILIARS	1,50 %	0,05834	
			COST DIRECTE		5,26184	
			DESPESES INDIRECTES	0,00 %	0,00000	
			COST EXECUCIÓ MATERIAL		5,26184	
P-25	P21Q2-8GXR	u	Retirada de banc de fusta convencional de fins a 2,5 m de llargària, enderroc de daus de formigó, i càrrega manual i mecànica de l'equipament i la runa sobre camió o contenidor	Rend.: 1,000	12,16 €	
			Unitats	Preu	Parcial	Import
Ma d'obra	A0E-000A	h	Manobre especialista	0,200 /R x 25,93000 =	5,18600	
			Subtotal:		5,18600	5,18600
Maquinària	C111-0056	h	Compressor amb dos martells pneumàtics	0,100 /R x 17,52000 =	1,75200	
	C152-003B	h	Camió grua	0,100 /R x 51,44000 =	5,14400	
			Subtotal:		6,89600	6,89600
			DESPESES AUXILIARS	1,50 %	0,07779	
			COST DIRECTE		12,15979	
			DESPESES INDIRECTES	0,00 %	0,00000	
			COST EXECUCIÓ MATERIAL		12,15979	
P-26	P21Q2-8GXU	u	Retirada de piona fosa, enderroc de daus de formigó, i càrrega manual i mecànica de l'equipament i la runa sobre camió o contenidor	Rend.: 1,000	8,77 €	
			Unitats	Preu	Parcial	Import
Ma d'obra	A0E-000A	h	Manobre especialista	0,250 /R x 25,93000 =	6,48250	
			Subtotal:		6,48250	6,48250
Maquinària	C111-0056	h	Compressor amb dos martells pneumàtics	0,125 /R x 17,52000 =	2,19000	
			Subtotal:		2,19000	2,19000
			DESPESES AUXILIARS	1,50 %	0,09724	
			COST DIRECTE		8,76974	
			DESPESES INDIRECTES	0,00 %	0,00000	
			COST EXECUCIÓ MATERIAL		8,76974	

JUSTIFICACIÓ DE PREUS

Pàg.: 22

PARTIDES D'OBRA

NÚM	CODI	UA	DESCRIPCIÓ	PREU		
P-27	P2217-55T8	m3	Excavació per a rebaix en terreny compacte (SPT 20-50), realitzada amb pala excavadora i càrrega directa sobre camió	Rend.: 1,000	3,70 €	
			Unitats	Preu	Parcial	Import
Maquinària	C139-00LK	h	Pala excavadora giratoria sobre pneumàtics de 15 a 20 t	0,038 /R x 97,44000 =	3,70272	
			Subtotal:		3,70272	3,70272
			COST DIRECTE			3,70272
			DESPESES INDIRECTES	0,00 %		0,00000
			COST EXECUCIÓ MATERIAL			3,70272
P-28	P221B-EL71	m3	Excavació de rasa i pou de fins a 2 m de fondària, en terreny compacte (SPT 20-50), realitzada amb retroexcavadora i càrrega mecànica sobre camió	Rend.: 1,000	8,25 €	
			Unitats	Preu	Parcial	Import
Maquinària	C13C-00LP	h	Retroexcavadora sobre pneumàtics de 8 a 10 t	0,143 /R x 57,72000 =	8,25396	
			Subtotal:		8,25396	8,25396
			COST DIRECTE			8,25396
			DESPESES INDIRECTES	0,00 %		0,00000
			COST EXECUCIÓ MATERIAL			8,25396
P-29	P221B-EL75	m3	Excavació de rasa i pou de fins a 2 m de fondària, en terreny compacte (SPT 20-50), realitzada amb retroexcavadora i amb les terres deixades a la vora	Rend.: 1,000	6,12 €	
			Unitats	Preu	Parcial	Import
Maquinària	C13C-00LP	h	Retroexcavadora sobre pneumàtics de 8 a 10 t	0,106 /R x 57,72000 =	6,11832	
			Subtotal:		6,11832	6,11832
			COST DIRECTE			6,11832
			DESPESES INDIRECTES	0,00 %		0,00000
			COST EXECUCIÓ MATERIAL			6,11832
P-30	P2241-52SS	m2	Repàs i piconatge de sòl de rasa d'amplària màxima 0,6 m, amb compactació del 95% PM	Rend.: 1,000	5,22 €	
			Unitats	Preu	Parcial	Import
Ma d'obra	A0E-000A	h	Manobre especialista	0,110 /R x 25,93000 =	2,85230	
	A0D-0007	h	Manobre	0,065 /R x 25,08000 =	1,63020	

JUSTIFICACIÓ DE PREUS

Pàg.: 23

PARTIDES D'OBRA

NÚM	CODI	UA	DESCRIPCIÓ	PREU
			Subtotal:	4,48250
			4,48250	
			Maquinària	
	C13A-00FQ	h	Safata vibrant amb placa de 60 cm	0,110 /R x 6,06000 = 0,66660
			Subtotal:	0,66660
			DESPESES AUXILIARS	1,50 % 0,06724
			COST DIRECTE	5,21634
			DESPESES INDIRECTES	0,00 % 0,00000
			COST EXECUCIÓ MATERIAL	5,21634
P-31	P2242-53C6	m2	Repàs i piconatge d'esplanada, amb mitjans mecànics i compactació del 95 % PM	Rend.: 1,000 2,63 €
			Unitats	Preu
			Parcial	Import
			Maquinària	
	C136-00F4	h	Motoanivelladora petita	0,016 /R x 69,00000 = 1,10400
	C131-005G	h	Corró vibratori autopropulsat, de 12 a 14 t	0,020 /R x 76,37000 = 1,52740
			Subtotal:	2,63140
			COST DIRECTE	2,63140
			DESPESES INDIRECTES	0,00 % 0,00000
			COST EXECUCIÓ MATERIAL	2,63140
P-32	P2243-53AC	m2	Repàs de sols i parets de rases, pous i recalçats fins a 2,5 m de fondària	Rend.: 1,000 3,82 €
			Unitats	Preu
			Parcial	Import
			Ma d'obra	
	A0D-0007	h	Manobre	0,150 /R x 25,08000 = 3,76200
			Subtotal:	3,76200
			DESPESES AUXILIARS	1,50 % 0,05643
			COST DIRECTE	3,81843
			DESPESES INDIRECTES	0,00 % 0,00000
			COST EXECUCIÓ MATERIAL	3,81843
P-33	P2255-DPGI	m3	Rebliment i piconatge de rasa d'amplària fins a 0,6 m, amb material adequat de la pròpia excavació, en tongades de gruix de fins a 25 cm, utilitzant picó vibrant, amb compactació del 90% PM	Rend.: 1,000 21,55 €
			Unitats	Preu
			Parcial	Import
			Ma d'obra	
	A0E-000A	h	Manobre especialista	0,450 /R x 25,93000 = 11,66850
			Subtotal:	11,66850
			Maquinària	

JUSTIFICACIÓ DE PREUS

Pàg.: 24

PARTIDES D'OBRA

NÚM	CODI	UA	DESCRIPCIÓ	PREU
	C13C-00LP	h	Retroexcavadora sobre pneumàtics de 8 a 10 t	0,121 /R x 57,72000 = 6,98412
	C13A-00FQ	h	Safata vibrant amb placa de 60 cm	0,450 /R x 6,06000 = 2,72700
			Subtotal:	9,71112
			DESPESES AUXILIARS	1,50 % 0,17503
			COST DIRECTE	21,55465
			DESPESES INDIRECTES	0,00 % 0,00000
			COST EXECUCIÓ MATERIAL	21,55465
P-34	P2255-DPGM	m3	Rebliment i piconatge de rasa d'amplària més de 0,6 i fins a 1,5 m, amb material seleccionat de la pròpia excavació, en tongades de gruix de fins a 25 cm, utilitzant picó vibrant, amb compactació del 95% PM	Rend.: 1,000 13,27 €
			Unitats	Preu
			Parcial	Import
			Ma d'obra	
	A0E-000A	h	Manobre especialista	0,180 /R x 25,93000 = 4,66740
			Subtotal:	4,66740
			Maquinària	
	C13A-00FR	h	Compactador duplex manual de 700 kg	0,180 /R x 8,58000 = 1,54440
	C13C-00LP	h	Retroexcavadora sobre pneumàtics de 8 a 10 t	0,121 /R x 57,72000 = 6,98412
			Subtotal:	8,52852
			DESPESES AUXILIARS	1,50 % 0,07001
			COST DIRECTE	13,26593
			DESPESES INDIRECTES	0,00 % 0,00000
			COST EXECUCIÓ MATERIAL	13,26593
P-35	P2A0-4ILV	m3	Subministrament de terra seleccionada d'aportació	Rend.: 1,000 11,59 €
			Unitats	Preu
			Parcial	Import
			Materials	
	B03E-05OF	m3	Terra seleccionada	1,000 x 11,59000 = 11,59000
			Subtotal:	11,59000
			COST DIRECTE	11,59000
			DESPESES INDIRECTES	0,00 % 0,00000
			COST EXECUCIÓ MATERIAL	11,59000
P-36	P2R2-EU7L	m3	Deposició controlada en dipòsit autoritzat de residus de terra inerts amb una densitat 1,6 t/m3, procedents d'excavació, amb codi 170504 segons la Llista Europea de Residus (ORDEN MAM/304/2002)	Rend.: 1,000 4,98 €
			Unitats	Preu
			Parcial	Import
			Materials	
	B2RA-28V6	m3	Deposició controlada en dipòsit autoritzat de residus de terra inerts amb una densitat 1,6 t/m3, procedents d'excavació, amb codi 170504 segons la Llista	1,000 x 4,98000 = 4,98000

JUSTIFICACIÓ DE PREUS

Pàg.: 25

PARTIDES D'OBRA

NÚM	CODI	UA	DESCRIPCIÓ	PREU
Europea de Residus (ORDEN MAM/304/2002)				
Subtotal:				4,98000
COST DIRECTE				4,98000
DESPESES INDIRECTES 0,00 %				0,00000
COST EXECUCIÓ MATERIAL				4,98000
P-37	P2R4-FIO8	m3	Transport de terres a instal·lació autoritzada de gestió de residus, amb camió de 7 t i temps d'espera per a la càrrega amb mitjans mecànics, amb un recorregut de més de 15 i fins a 20 km	Rend.: 1,000 11,17 €
Maquinària				
	C154-003N	h	Camió per a transport de 7 t	0,299 /R x 37,35000 = 11,16765
Subtotal:				11,16765
COST DIRECTE				11,16765
DESPESES INDIRECTES 0,00 %				0,00000
COST EXECUCIÓ MATERIAL				11,16765
P-38	P2R5-DT1F	m3	Transport de residus a instal·lació autoritzada de gestió de residus, amb camió de 12 t i temps d'espera per a la càrrega a màquina, amb un recorregut de més de 10 i fins a 15 km	Rend.: 1,000 7,70 €
Maquinària				
	C154-003M	h	Camió per a transport de 12 t	0,173 /R x 44,51000 = 7,70023
Subtotal:				7,70023
COST DIRECTE				7,70023
DESPESES INDIRECTES 0,00 %				0,00000
COST EXECUCIÓ MATERIAL				7,70023
P-39	P2RA-EU7I	m3	Disposició controlada en dipòsit autoritzat inclòs el cànon sobre la deposició controlada dels residus de la construcció, segons la LLEI 8/2008, de residus de formigó inerts amb una densitat 1,45 t/m3, procedents de construcció o demolició, amb codi 17 01 01 segons la Llista Europea de Residus	Rend.: 1,000 17,62 €
Materials				
	B2RA-28UQ	t	Disposició controlada en dipòsit autoritzat inclòs el cànon sobre la deposició controlada dels residus de la construcció, segons la LLEI 8/2008, de residus de formigó inerts amb una densitat 1,45 t/m3, procedents de construcció o demolició, amb codi 17 01 01 segons la Llista Europea de Residus	1,450 x 12,15000 = 17,61750

JUSTIFICACIÓ DE PREUS

Pàg.: 26

PARTIDES D'OBRA

NÚM	CODI	UA	DESCRIPCIÓ	PREU
Subtotal:				17,61750
COST DIRECTE				17,61750
DESPESES INDIRECTES 0,00 %				0,00000
COST EXECUCIÓ MATERIAL				17,61750
P894-4V9D	m2		Pintat de barana i reixa d'acer de barrots separats 12 cm, amb pintura de partícules metàl·liques, amb dues capes d'imprimació antioxidant i 2 d'acabat	Rend.: 1,000 23,55 €
Ma d'obra				
	A0F-000V	h	Oficial 1a pintor	0,520 /R x 26,93000 = 14,00360
	A01-FEP9	h	Ajudant pintor	0,050 /R x 23,91000 = 1,19550
Subtotal:				15,19910
Materials				
	B896-HYCS	kg	Pintura partícules metàl·liques	0,3978 x 12,67000 = 5,04013
	B8Z6-0P2D	kg	Imprimació antioxidant	0,204 x 15,12000 = 3,08448
Subtotal:				8,12461
DESPESES AUXILIARS 1,50 %				0,22799
COST DIRECTE				23,55170
DESPESES INDIRECTES 0,00 %				0,00000
COST EXECUCIÓ MATERIAL				23,55170
P-40	P931-3G6X	m3	Base de formigó HM-20/B/20/I, de consistència tova i grandària màxima del granulat 20 mm, abocat des de camió amb estesa i vibratge manual, amb acabat reglejat	Rend.: 1,000 104,55 €
Ma d'obra				
	A0F-000S	h	Oficial 1a d'obra pública	0,150 /R x 30,04000 = 4,50600
	A0D-0007	h	Manobre	0,450 /R x 25,08000 = 11,28600
Subtotal:				15,79200
Maquinària				
	C20K-00DP	h	Regle vibratori	0,150 /R x 5,28000 = 0,79200
Subtotal:				0,79200
Materials				
	B06E-12D9	m3	Formigó HM-20/B/20/I de consistència tova, grandària màxima del granulat 20 mm, amb >= 200 kg/m3 de ciment, apte per a classe d'exposició I	1,050 x 83,55000 = 87,72750
Subtotal:				87,72750

JUSTIFICACIÓ DE PREUS

Pàg.: 27

PARTIDES D'OBRA

NÚM	CODI	UA	DESCRIPCIÓ	PREU
			DESPESES AUXILIARS	1,50 % 0,23688
			COST DIRECTE	104,54838
			DESPESES INDIRECTES	0,00 % 0,00000
			COST EXECUCIÓ MATERIAL	104,54838
P-41	P938-DFU8	m3	Base de tot-u artificial, amb estesa i piconatge del material al 98% del PM	Rend.: 1,000 32,93 €
			Unitats	Preu
			Parcial	Import
			Ma d'obra	
	A0D-0007	h	Manobre	0,050 /R x 25,08000 = 1,25400
			Subtotal:	1,25400 1,25400
			Maquinària	
	C136-00F4	h	Motoanivelladora petita	0,035 /R x 69,00000 = 2,41500
	C151-002Z	h	Camió cisterna de 8 m3	0,025 /R x 58,29000 = 1,45725
	C131-005G	h	Corró vibratori autopropulsat, de 12 a 14 t	0,040 /R x 76,37000 = 3,05480
			Subtotal:	6,92705 6,92705
			Materials	
	B011-05ME	m3	Aigua	0,050 x 1,73000 = 0,08650
	B03F-05NW	m3	Tot-u artificial	1,150 x 21,43000 = 24,64450
			Subtotal:	24,73100 24,73100
			DESPESES AUXILIARS	1,50 % 0,01881
			COST DIRECTE	32,93086
			DESPESES INDIRECTES	0,00 % 0,00000
			COST EXECUCIÓ MATERIAL	32,93086

P-42	P966-H97R	m	Vorada d'acer corten, de 10 mm de gruix i 200 mm d'alçària, inclosos els elements metàl·lics d'ancoratge soldats a la xapa, col·locada sobre base de formigó d'ús no estructural de resistència a compressió 15 N/mm2, consistència plàstica i grandària màxima del granulat 40 mm, HNE-15/P/40	Rend.: 1,000 51,60 €
			Unitats	Preu
			Parcial	Import
			Ma d'obra	
	A0F-000B	h	Oficial 1a	0,150 /R x 30,04000 = 4,50600
	A0D-0007	h	Manobre	0,150 /R x 25,08000 = 3,76200
			Subtotal:	8,26800 8,26800
			Materials	
	B069-2A9P	m3	Formigó d'ús no estructural de resistència a compressió 15 N/mm2, consistència plàstica i grandària màxima del granulat 40 mm, HNE-15/P/40	0,045 x 70,58000 = 3,17610
	B965-H696	m	Vorada d'acer corten, de 10 mm de gruix i 200 mm d'alçària, inclosos els elements metàl·lics d'ancoratge soldats a la xapa	1,000 x 40,03000 = 40,03000
			Subtotal:	43,20610 43,20610

JUSTIFICACIÓ DE PREUS

Pàg.: 28

PARTIDES D'OBRA

NÚM	CODI	UA	DESCRIPCIÓ	PREU
			DESPESES AUXILIARS	1,50 % 0,12402
			COST DIRECTE	51,59812
			DESPESES INDIRECTES	0,00 % 0,00000
			COST EXECUCIÓ MATERIAL	51,59812
P-43	P967-E9VG	m	Vorada de formigó recta, doble capa, amb secció normalitzada per a vianants A3 20x8 cm, segons UNE 127340, de classe climàtica B, classe resistent a l'abradió H i classe resistent a flexió S (R-3,5 MPa) segons UNE-EN 1340, col·locada sobre base de formigó no estructural de 15 N/mm2 de resistència mínima a compressió i de 10 a 20 cm d'alçària, i rejuntada amb morter	Rend.: 1,000 26,16 €
			Unitats	Preu
			Parcial	Import
			Ma d'obra	
	A0D-0007	h	Manobre	0,450 /R x 25,08000 = 11,28600
	A0F-000S	h	Oficial 1a d'obra pública	0,220 /R x 30,04000 = 6,60880
			Subtotal:	17,89480 17,89480
			Materials	
	B962-0GQT	m	Vorada de formigó recta, doble capa, amb secció normalitzada per a vianants A3 20x8 cm, segons UNE 127340, de classe climàtica B, classe resistent a l'abradió H i classe resistent a flexió S (R-3,5 MPa) segons UNE-EN 1340	1,050 x 4,58000 = 4,80900
	B07L-1PYA	t	Morter per a ram de paleta, classe M 5 (5 N/mm2), a granel, de designació (G) segons norma UNE-EN 998-2	0,0021 x 38,43000 = 0,08070
	B069-2A9P	m3	Formigó d'ús no estructural de resistència a compressió 15 N/mm2, consistència plàstica i grandària màxima del granulat 40 mm, HNE-15/P/40	0,044 x 70,58000 = 3,10552
			Subtotal:	7,99522 7,99522
			DESPESES AUXILIARS	1,50 % 0,26842
			COST DIRECTE	26,15844
			DESPESES INDIRECTES	0,00 % 0,00000
			COST EXECUCIÓ MATERIAL	26,15844

P-44	P9F3-W4KU	m2	Paviment de peça rectangular de formigó doble capa, de color, de 20x30 cm i 6 cm de gruix, amb granulat vist, preu alt, per a paviment, col·locats amb morter de ciment 1:4 i rebert de junts	Rend.: 1,000 35,01 €
			Unitats	Preu
			Parcial	Import
			Materials	
	B9F3-VEOT	m2	Peça rectangular de formigó doble capa, de color, de 20x30 cm i 6 cm de gruix, amb granulat vist, preu alt, per a paviment	1,020 x 32,05000 = 32,69100
	B07F-0LT5	m3	Morter de ciment portland amb filler calcri CEM II/B-L i sorra, amb 380 kg/m3 de ciment, amb una proporció en volum 1:4 i 10 N/mm2 de resistència a compressió, elaborat a l'obra	0,0204 x 109,24930 = 2,22869

JUSTIFICACIÓ DE PREUS

Pàg.: 29

PARTIDES D'OBRA

NÚM	CODI	UA	DESCRIPCIÓ	PREU
	B03X-0GW5	m3	Sorra-ciment, sense additius amb 200 kg/m3 de ciment portland amb filler calçari i sorra de pedrera, elaborada a l'obra	0,001 x 88,32177 = 0,08832
Subtotal:				35,00801
COST DIRECTE				35,00801
DESPESES INDIRECTES				0,00 % 0,00000
COST EXECUCIÓ MATERIAL				35,00801

P-45	P9G6-4XOJ	m2	Paviment de formigó amb formigó HM-30/B / 20 / I + F de consistència tova, grandària màxima del granulat 20 mm, amb >= 300 kg/m3 de ciment, apte per a classe d'exposició I + F, de 15 cm de gruix, amb acabat remolinat mecànic	Rend.: 1,000	27,13	€
------	-----------	----	----------------------------------------------------------------------------------------------------------------------------------------------------------------------------------------------------------------------------------	--------------	-------	---

	Unitats	Preu	Parcial	Import
Ma d'obra				
A0F-000T	h	Oficial 1a paleta	0,150 /R x 30,67000 =	4,60050
A0D-0007	h	Manobre	0,220 /R x 25,08000 =	5,51760
Subtotal:				10,11810
Subtotal:				0,29950
Subtotal:				0,29950
Maquinària				
C20L-00DO	h	Remolinador mecànic	0,050 /R x 5,99000 =	0,29950
Subtotal:				0,29950
Materials				
B06E-12K6	m3	Formigó HM-30/B / 20 / I + F de consistència tova, grandària màxima del granulat 20 mm, amb >= 300 kg/m3 de ciment, apte per a classe d'exposició I + F	0,1575 x 105,13000 =	16,55798
Subtotal:				16,55798
Subtotal:				16,55798
DESPESES AUXILIARS				1,50 % 0,15177
COST DIRECTE				27,12735
DESPESES INDIRECTES				0,00 % 0,00000
COST EXECUCIÓ MATERIAL				27,12735

P-46	P9H9-I4KT	kg	Reparació de paviment amb aglomerat asfàltic en fred per a reparacions puntuals, de 8 mm grandària màxima del granulat i lligant d'emulsió bituminosa, amb estesa i compactació manual, en entorn urbà amb dificultat de mobilitat, en voreres <= 3 m d'amplària o calçada/plataforma única <= 7 m d'amplària, sense afectació per serveis o elements de mobiliari urbà, en actuacions d'1 a 10 m2	Rend.: 1,000	0,98	€
------	-----------	----	----------------------------------------------------------------------------------------------------------------------------------------------------------------------------------------------------------------------------------------------------------------------------------------------------------------------------------------------------------------------------------------------------	--------------	------	---

	Unitats	Preu	Parcial	Import
Ma d'obra				
A0F-000S	h	Oficial 1a d'obra pública	0,0006 /R x 30,04000 =	0,01802
A0E-000A	h	Manobre especialista	0,0012 /R x 25,93000 =	0,03112
Subtotal:				0,04914
Subtotal:				0,04914

Maquinària

JUSTIFICACIÓ DE PREUS

Pàg.: 30

PARTIDES D'OBRA

NÚM	CODI	UA	DESCRIPCIÓ	PREU
	C13A-00FR	h	Compactador duplex manual de 700 kg	0,0012 /R x 8,58000 = 0,01030
Subtotal:				0,01030
Subtotal:				0,01030
Materials				
B9H0-2MT8	kg	Agglomerat asfàltic en fred per a reparacions puntuals, de 8 mm grandària màxima del granulat i lligant d'emulsió bituminosa	1,000 x 0,92000 =	0,92000
Subtotal:				0,92000
Subtotal:				0,92000
DESPESES AUXILIARS				2,50 % 0,00123
COST DIRECTE				0,98067
DESPESES INDIRECTES				0,00 % 0,00000
COST EXECUCIÓ MATERIAL				0,98067

P-47	P9ZE-X001	u	Desmuntatge i col·locació per a situar en nova rasant, de reixes de desguàs en obres de pavimentació amb peça, amb morter de ciment, inclòs càrrega manual de runa sobre camió o contenidor, en entorn urbà sense dificultat de mobilitat, en voreres > 5 m d'amplària o calçada/plataforma única > 12 m d'amplària, sense afectació per serveis o elements de mobiliari urbà, en actuacions de fins a 1 u	Rend.: 1,000	72,00	€
------	-----------	---	------------------------------------------------------------------------------------------------------------------------------------------------------------------------------------------------------------------------------------------------------------------------------------------------------------------------------------------------------------------------------------------------------------	--------------	-------	---

	Unitats	Preu	Parcial	Import
Ma d'obra				
A0F-000S	h	Oficial 1a d'obra pública	1,0415 /R x 30,04000 =	31,28666
A0E-000A	h	Manobre especialista	1,0415 /R x 25,93000 =	27,00610
Subtotal:				58,29276
Subtotal:				58,29276
Maquinària				
C111-0056	h	Compressor amb dos martells pneumàtics	0,6936 /R x 17,52000 =	12,15187
Subtotal:				12,15187
Subtotal:				12,15187
Materials				
B07F-0LT5	m3	Morter de ciment portland amb filler calçari CEM II/B-L i sorra, amb 380 kg/m3 de ciment, amb una proporció en volum 1:4 i 10 N/mm2 de resistència a compressió, elaborat a l'obra	0,0009 x 109,24930 =	0,09832
Subtotal:				0,09832
Subtotal:				0,09832
DESPESES AUXILIARS				2,50 % 1,45732
COST DIRECTE				72,00027
DESPESES INDIRECTES				0,00 % 0,00000
COST EXECUCIÓ MATERIAL				72,00027

PB12-DIXF	m	Barana d'acer per a pintar, amb passamà, travesser inferior, muntants cada 100 cm i brèndoles cada 12 cm, de 120 a 140 cm d'alçària, fixada mecànicament a l'obra amb tac d'acer, volandera i femella	Rend.: 1,000	99,98	€
-----------	---	-------------------------------------------------------------------------------------------------------------------------------------------------------------------------------------------------------	--------------	-------	---

	Unitats	Preu	Parcial	Import
--	---------	------	---------	--------

JUSTIFICACIÓ DE PREUS

Pàg.: 31

PARTIDES D'OBRA

NÚM	CODI	UA	DESCRIPCIÓ	PREU
Ma d'obra				
	A0F-000P	h	Oficial 1a manyà	0,400 /R x 27,35000 = 10,94000
	A01-FEPB	h	Ajudant manyà	0,200 /R x 24,00000 = 4,80000
Subtotal:				15,74000
Materials				
	BB10-0XMI	m	Barana d'acer per a pintar, amb passamà, travesser inferior, muntants cada 100 cm i brèndoles cada 12 cm, de 120 a 140 cm d'alçària	1,000 x 81,63000 = 81,63000
	B0AP-07IX	u	Tac d'acer de d 10 mm, amb cargol, volandera i femella	2,000 x 1,11000 = 2,22000
Subtotal:				83,85000
DESPESES AUXILIARS				2,50 % 0,39350
COST DIRECTE				99,98350
DESPESES INDIRECTES				0,00 % 0,00000
COST EXECUCIÓ MATERIAL				99,98350

P-48	PB13-61TX	m	Barana d'acer per a pintar, amb passamà, travesser inferior, muntants cada 100 cm i brèndoles cada 12 cm, de 120 a 140 cm d'alçària com a màxim, ancorada amb 2 capes d'emprimació antioxidant i 2 capes d'acabat amb pintura metàl·lica anticorrosiva	Rend.: 1,000	123,54	€
------	-----------	---	--------------------------------------------------------------------------------------------------------------------------------------------------------------------------------------------------------------------------------------------------------	--------------	--------	---

			Unitats	Preu	Parcial	Import
Partides d'obra						
	P894-4V9D	m2	Pintat de barana i reixa d'acer de barrots separats 12 cm, amb pintura de partícules metàl·liques, amb dues capes d'imprimació antioxidant i 2 d'acabat	1,000 x 23,55170 =	23,55170	
	PB12-DIXF	m	Barana d'acer per a pintar, amb passamà, travesser inferior, muntants cada 100 cm i brèndoles cada 12 cm, de 120 a 140 cm d'alçària, fixada mecànicament a l'obra amb tac d'acer, volandera i femella	1,000 x 99,98350 =	99,98350	
Subtotal:					123,53520	123,53520
COST DIRECTE						123,53520
DESPESES INDIRECTES				0,00 %		0,00000
COST EXECUCIÓ MATERIAL						123,53520

P-49	PBBB-DVKC	u	Placa informativa per a senyals de trànsit d'alumini anoditzat, de 60x60 cm, acabada amb làmina retrorreflectora classe RA1, fixada mecànicament	Rend.: 1,000	70,39	€
------	-----------	---	--------------------------------------------------------------------------------------------------------------------------------------------------	--------------	-------	---

			Unitats	Preu	Parcial	Import
Ma d'obra						
	A0F-000R	h	Oficial 1a muntador	0,120 /R x 31,05000 =	3,72600	
	A01-FEPH	h	Ajudant muntador	0,120 /R x 26,68000 =	3,20160	
Subtotal:					6,92760	6,92760
Maquinària						
	C152-003B	h	Camió grua	0,030 /R x 51,44000 =	1,54320	

JUSTIFICACIÓ DE PREUS

Pàg.: 32

PARTIDES D'OBRA

NÚM	CODI	UA	DESCRIPCIÓ	PREU
Subtotal:				1,54320
1,54320				
Materials				
	BBM9-0S0L	u	Placa informativa per a senyals de trànsit d'alumini anoditzat, de 60x60 cm, acabada amb làmina retrorreflectora classe RA1	1,000 x 61,92000 = 61,92000
Subtotal:				61,92000
COST DIRECTE				70,39080
DESPESES INDIRECTES				0,00 % 0,00000
COST EXECUCIÓ MATERIAL				70,39080

P-50	PD785-Q16F	m	Claveguera amb tub de PVC-U de paret estructurada per a sanejament soterrat sense pressió, superfícies interna llisa i externa llisa de tipus A1 (construcció multicapa), diàmetre nominal DN 250, classe de rigidesa anular SN 8 (rigidesa anular >= 8kN/m2), codi d'àrea d'aplicació U (ús en l'exterior de l'estructura dels edificis), fabricació segons norma UNE-EN 13476-2, de color taronja-marró RAL 8023, per a unió elàstica amb anella elastomèrica d'estanquitat, col·locat sobre llit de sorra de 10 cm de gruix, inclòs el rebler del recolzament del tub, amb picó vibrant de combustible	Rend.: 1,000	28,27	€
------	------------	---	-----------------------------------------------------------------------------------------------------------------------------------------------------------------------------------------------------------------------------------------------------------------------------------------------------------------------------------------------------------------------------------------------------------------------------------------------------------------------------------------------------------------------------------------------------------------------------------------------------------	--------------	-------	---

			Unitats	Preu	Parcial	Import
Ma d'obra						
	A0F-000T	h	Oficial 1a paleta	0,080 /R x 30,67000 =	2,45360	
	A0D-0007	h	Manobre	0,080 /R x 25,08000 =	2,00640	
	A0E-000A	h	Manobre especialista	0,070 /R x 25,93000 =	1,81510	
Subtotal:					6,27510	6,27510
Maquinària						
	C13C-00LP	h	Retroexcavadora sobre pneumàtics de 8 a 10 t	0,0296 /R x 57,72000 =	1,70851	
	C13A-W61L	h	Picó vibrant de combustible amb placa de 30x30 cm	0,070 /R x 6,15000 =	0,43050	
Subtotal:					2,13901	2,13901
Materials						
	B03L-05N5	t	Sorra de pedrera de 0 a 3,5 mm	0,2184 x 18,77000 =	4,09937	
	BD7D-Q0HY	m	Tub de PVC-U de paret estructurada per a sanejament soterrat sense pressió, superfícies interna llisa i externa llisa de tipus A1 (construcció multicapa), diàmetre nominal DN 250, classe de rigidesa anular SN 8 (rigidesa anular >= 8kN/m2), codi d'àrea d'aplicació U (ús en l'exterior de l'estructura dels edificis), fabricació segons norma UNE-EN 13476-2, de color taronja-marró RAL 8023, per a unió elàstica amb anella elastomèrica d'estanquitat	1,050 x 14,92000 =	15,66600	
Subtotal:					19,76537	19,76537

JUSTIFICACIÓ DE PREUS

Pàg.: 33

PARTIDES D'OBRA

NÚM	CODI	UA	DESCRIPCIÓ	PREU
			DESPESES AUXILIARS	1,50 % 0,09413
			COST DIRECTE	28,27361
			DESPESES INDIRECTES	0,00 % 0,00000
			COST EXECUCIÓ MATERIAL	28,27361

P-51	PDK1-W8EA	u	Bastiment quadrat i tapa quadrat de fosa dúctil per a pericó de serveis, recolzada, pas lliure de 600x600 mm i classe C250 segons norma UNE-EN 124, col·locada amb morter per a ram de paleta,col.mort.	Rend.: 1,000	151,00	€
------	-----------	---	---------------------------------------------------------------------------------------------------------------------------------------------------------------------------------------------------------	--------------	--------	---

				Unitats	Preu	Parcial	Import
Ma d'obra							
	A0F-000S	h	Oficial 1a d'obra pública	0,450 /R x	30,04000 =	13,51800	
	A0D-0007	h	Manobre	0,450 /R x	25,08000 =	11,28600	
				Subtotal:		24,80400	24,80400
Materials							
	B07L-1PY6	t	Morter per a ram de paleta, classe M 5 (5 N/mm2), en sacs, de designació (G) segons norma UNE-EN 998-2	0,0053 x	42,70000 =	0,22631	
	BDK5-UB8N	u	Bastiment quadrat i tapa quadrat de fosa dúctil per a pericó de serveis, recolzada, pas lliure de 600x600 mm i classe C250 segons norma UNE-EN 124	1,000 x	125,60000 =	125,60000	
				Subtotal:		125,82631	125,82631
			DESPESES AUXILIARS		1,50 %		0,37206
			COST DIRECTE				151,00237
			DESPESES INDIRECTES		0,00 %		0,00000
			COST EXECUCIÓ MATERIAL				151,00237

P-52	PDK2-VL6G	u	Pericó de registre de fàbrica de maó de 120x60x60 cm, per a instal·lacions de serveis, amb parets de 15 cm de gruix de maó calat de 290x140x100 mm, arrebossada i lliscada interiorment amb morter mixt amb una proporció en volum 1:0,5:4, sobre solera formigó de 20 cm de gruix i reblert lateral amb terra de la mateixa excavació	Rend.: 1,000	312,79	€
------	-----------	---	----------------------------------------------------------------------------------------------------------------------------------------------------------------------------------------------------------------------------------------------------------------------------------------------------------------------------------------	--------------	--------	---

				Unitats	Preu	Parcial	Import
Ma d'obra							
	A0F-000T	h	Oficial 1a paleta	5,400 /R x	30,67000 =	165,61800	
	A0D-0007	h	Manobre	2,700 /R x	25,08000 =	67,71600	
				Subtotal:		233,33400	233,33400

Materials							
	B069-2A9O	m3	Formigó d'ús no estructural HNE-15/P/20 de resistència a compressió 15 N/mm2, consistència plàstica i grandària màxima del granulat 20 mm	0,3406 x	89,16000 =	30,36790	
	B0F1A-0760	u	Maó calat R-25, de 290x140x100 mm, per a revestir, categoria I, HD, segons la norma UNE-EN 771-1	102,3273 x	0,29000 =	29,67492	
	B055-067M	t	Ciment portland amb filler calcarí CEM II/B-L 32,5 R segons UNE-EN 197-1, en sacs	0,0084 x	122,20000 =	1,02648	

JUSTIFICACIÓ DE PREUS

Pàg.: 34

PARTIDES D'OBRA

NÚM	CODI	UA	DESCRIPCIÓ	PREU	
	B011-05ME	m3	Aigua	0,004 x 1,73000 = 0,00692	
	B07F-0LSZ	m3	Morter mixt de ciment portland amb filler calcarí CEM II/B-L, calç i sorra, amb 380 kg/m3 de ciment, amb una proporció en volum 1:0,5:4 i 10 N/mm2 de resistència a compressió, elaborat a l'obra	0,0875 x 170,10527 = 14,88421	
				Subtotal:	75,96043
			DESPESES AUXILIARS	1,50 % 3,50001	
			COST DIRECTE	312,79444	
			DESPESES INDIRECTES	0,00 % 0,00000	
			COST EXECUCIÓ MATERIAL	312,79444	

P-53	PFB3-W6WF	m	Subministret en rotlle, fabricació segons norma UNE-EN 12201-2 i col·locat al fons de la rasa, en entorn urbà amb dificultat de mobilitat, sense afectació per presència de serveis en la rasa, sense presència d'estrebada	Rend.: 1,000	1,94	€
------	-----------	---	-----------------------------------------------------------------------------------------------------------------------------------------------------------------------------------------------------------------------------	--------------	------	---

				Unitats	Preu	Parcial	Import
Ma d'obra							
	A01-FEPH	h	Ajudant muntador	0,0085 /R x	26,68000 =	0,22678	
	A0F-000R	h	Oficial 1a muntador	0,0085 /R x	31,05000 =	0,26393	
				Subtotal:		0,49071	0,49071
Maquinària							
	C13C-00LP	h	Retroexcavadora sobre pneumàtics de 8 a 10 t	0,0085 /R x	57,72000 =	0,49062	
				Subtotal:		0,49062	0,49062

Materials							
	BFB3-096T	m	Subministret en rotlle, fabricació segons norma UNE-EN 12201-2	1,020 x	0,93000 =	0,94860	
	-Z30F	m	En entorn urbà amb dificultat de mobilitat, sense afectació per presència de serveis en la rasa, sense presència d'estrebada	1,000 x	0,00000 =	0,00000	
				Subtotal:		0,00000	0,00000

			DESPESES AUXILIARS	1,50 % 0,00736
			COST DIRECTE	1,93729
			DESPESES INDIRECTES	0,00 % 0,00000
			COST EXECUCIÓ MATERIAL	1,93729

P-54	PFBA-YV2N	u	Manigueta d'unió de polietilè PE 100, fabricació Indeterminat, diàmetre nominal DN 32, pressió nominal PN 16 (SDR 11), per a unió per electrosoldada, d'acord amb la norma UNE-EN 12201-3 i col·locat al fons de la rasa, en entorn urbà sense dificultat de mobilitat, sense afectació per presència de serveis en la rasa, sense presència d'estrebada	Rend.: 1,000	34,94	€
------	-----------	---	----------------------------------------------------------------------------------------------------------------------------------------------------------------------------------------------------------------------------------------------------------------------------------------------------------------------------------------------------------	--------------	-------	---

JUSTIFICACIÓ DE PREUS

Pàg.: 35

PARTIDES D'OBRA

NÚM	CODI	UA	DESCRIPCIÓ	PREU
			Unitats	Preu
			Parcial	Import
Ma d'obra				
	A0F-000R	h	Oficial 1a muntador	0,2333 /R x 31,05000 = 7,24397
	A01-FEPH	h	Ajudant muntador	0,2333 /R x 26,68000 = 6,22444
			Subtotal:	13,46841
Maquinària				
	C20P-WLSF	h	Equip i elements auxiliars per a soldadura per electrofusió de canonades de polietilè, diàmetre nominal DN 20 a 630, de funcionament manual i control de la soldadura automàtic, alimentació elèctrica monofàsica a 230 V, potència 3,6 kW, grau de protecció IP54	0,2333 /R x 4,77000 = 1,11284
	C13C-00LP	h	Retroexcavadora sobre pneumàtics de 8 a 10 t	0,2333 /R x 57,72000 = 13,46608
	CZ15-00E4	h	Grup electrògen de 20 a 30 kVA	0,2333 /R x 9,48000 = 2,21168
			Subtotal:	16,79060
Materials				
	BFBA-YTT7	u	Manigueta d'unió de polietilè PE 100, fabricació Indeterminat, diàmetre nominal DN 32, pressió nominal PN 16 (SDR 11), per a unió per electrosoldada, d'acord amb la norma UNE-EN 12201-3	1,000 x 4,48000 = 4,48000
	-Z1GK	u	En entorn urbà sense dificultat de mobilitat, sense afectació per presència de serveis en la rasa, sense presència d'estrebada	1,000 x 0,00000 = 0,00000
			Subtotal:	0,00000
			DESPESES AUXILIARS	1,50 % 0,20203
			COST DIRECTE	34,94104
			DESPESES INDIRECTES	0,00 % 0,00000
			COST EXECUCIÓ MATERIAL	34,94104
P-55	PFBB-YW5Y	u	Tap extrem, de polipropilè, diàmetre nominal DN 32, pressió nominal PN 16, amb 1 unió mecànica per compressió mitjançant femella, d'acord amb la norma UNE-EN 12201-3 i col·locat al fons de la rasa en entorn urbà sense dificultat de mobilitat, sense afectació per presència de serveis en la rasa, sense presència d'estrebada	Rend.: 1,000 15,46 €
			Unitats	Preu
			Parcial	Import
Ma d'obra				
	A01-FEPH	h	Ajudant muntador	0,100 /R x 26,68000 = 2,66800
	A0F-000R	h	Oficial 1a muntador	0,100 /R x 31,05000 = 3,10500
			Subtotal:	5,77300
Maquinària				
	C13C-00LP	h	Retroexcavadora sobre pneumàtics de 8 a 10 t	0,100 /R x 57,72000 = 5,77200
			Subtotal:	5,77200
Materials				
	BFBB-YVW	u	Tap extrem, de polipropilè, diàmetre nominal DN 32, pressió nominal PN 16, amb 1 unió mecànica per compressió mitjançant femella, d'acord amb la norma	1,000 x 3,83000 = 3,83000

JUSTIFICACIÓ DE PREUS

Pàg.: 36

PARTIDES D'OBRA

NÚM	CODI	UA	DESCRIPCIÓ	PREU
			Unitats	Preu
			Parcial	Import
			Subtotal:	0,00000
			DESPESES AUXILIARS	1,50 % 0,08660
			COST DIRECTE	15,46160
			DESPESES INDIRECTES	0,00 % 0,00000
			COST EXECUCIÓ MATERIAL	15,46160
P-56	PJS0-X001	u	Anella per a reg per degoteig amb tub de 16 mm de diàmetre, amb degoters autocompensats integrats cada 30 cm, amb marcatge identificatiu d'aigua no potable, amb 7u de 3,5/h, amb 4atm, dins d'un tub corrugat perforat de 50 mm de diàmetre, soterrada 20 cm, amb l'obertura i el tancament de la rasa inclosos	Rend.: 1,004 11,83 €
			Unitats	Preu
			Parcial	Import
Ma d'obra				
	A0F-000R	h	Oficial 1a muntador	0,130 /R x 31,05000 = 4,02042
	A01-FEPH	h	Ajudant muntador	0,130 /R x 26,68000 = 3,45458
			Subtotal:	7,47500
Materials				
	BJSS-X001	m	Tub per a reg per degoteig de 16 mm de diàmetre, amb 7 degoters autocompensats integrats cada 30 cm, amb marcatge identificatiu d'aigua no potable	1,800 x 1,30000 = 2,34000
	BD50-0LK7	m	Tub circular ranurat de PVC, de paret simple i 50 mm de diàmetre	1,800 x 1,00000 = 1,80000
	BFYH-0A3A	u	Part proporcional d'elements de muntatge per a tubs de polietilè de densitat baixa, de 16 mm de diàmetre nominal exterior, per a connectar a pressió	1,200 x 0,02000 = 0,02400
			Subtotal:	4,16400
			DESPESES AUXILIARS	2,50 % 0,18688
			COST DIRECTE	11,82588
			DESPESES INDIRECTES	0,00 % 0,00000
			COST EXECUCIÓ MATERIAL	11,82588
P-57	PJS6-9EEW	m	Canonada per a reg per degoteig de 16 mm de diàmetre, amb degoters autocompensats integrats cada 33 cm, amb marcatge identificatiu d'aigua no potable, instal·lada soterrada 10 cm, amb l'obertura i el tancament de la rasa inclosos	Rend.: 1,000 3,23 €
			Unitats	Preu
			Parcial	Import
Ma d'obra				
	A0F-000R	h	Oficial 1a muntador	0,034 /R x 31,05000 = 1,05570
	A01-FEPH	h	Ajudant muntador	0,034 /R x 26,68000 = 0,90712

JUSTIFICACIÓ DE PREUS

Pàg.: 37

PARTIDES D'OBRA

NÚM	CODI	UA	DESCRIPCIÓ	PREU																																																																				
				Subtotal: 1,96282 1,96282																																																																				
Materials																																																																								
	BJSS-28MT	m	Tub per a reg per degoteig de 16 mm de diàmetre, amb degoters autocompensats integrats cada 33 cm, amb marcatge identificatiu d'aigua no potable	1,050 x 1,14000 = 1,19700																																																																				
	BFYH-0A3A	u	Part proporcional d'elements de muntatge per a tubs de polietilè de densitat baixa, de 16 mm de diàmetre nominal exterior, per a connectar a pressió	1,000 x 0,02000 = 0,02000																																																																				
				Subtotal: 1,21700 1,21700																																																																				
DESPESES AUXILIARS				2,50 % 0,04907																																																																				
COST DIRECTE				3,22889																																																																				
DESPESES INDIRECTES				0,00 % 0,00000																																																																				
COST EXECUCIÓ MATERIAL				3,22889																																																																				
P-58	PJSE-6UC8	u	Electrovàlvula per a instal·lació de reg, d'1" de diàmetre, de material plàstic, amb solenoide de 9 V, per a una pressió màxima de 10 bar, amb regulador de cabal, connectada a les xarxes elèctrica i d'aigua amb connectors estancs. Inclou regulació de pressió, filtre i anti-retorn	Rend.: 1,000 94,68 €																																																																				
<table border="1" style="width: 100%; border-collapse: collapse;"> <thead> <tr> <th>Unitats</th> <th>Preu</th> <th>Parcial</th> <th>Import</th> </tr> </thead> <tbody> <tr> <td colspan="5">Ma d'obra</td> </tr> <tr> <td>A0F-000R</td> <td>h</td> <td>Oficial 1a muntador</td> <td>0,750 /R x 31,05000 = 23,28750</td> </tr> <tr> <td colspan="4" style="text-align: right;">Subtotal: 23,28750 23,28750</td> </tr> <tr> <td colspan="5">Materials</td> </tr> <tr> <td>BJS2-28ME</td> <td>u</td> <td>Conjunt d'accessoris per al muntatge d'una electrovàlvula d'1"</td> <td>1,000 x 3,86000 = 3,86000</td> </tr> <tr> <td>BJSF-28KW</td> <td>u</td> <td>Electrovàlvula per a instal·lació de reg, d'1" de diàmetre, de material plàstic, amb solenoide de 9V, per a una pressió màxima de 10 bar i amb regulador de cabal</td> <td>1,000 x 44,46000 = 44,46000</td> </tr> <tr> <td colspan="4" style="text-align: right;">Subtotal: 48,32000 48,32000</td> </tr> <tr> <td colspan="5">Partides d'obra</td> </tr> <tr> <td></td> <td>PNE3-9B6X</td> <td>u</td> <td>Filtre per a instal·lació de reg d'1" de diàmetre, de material plàstic, amb element filtrant de malla de 120 mesh, sense vàlvula de purga, i amb presa manomètrica, muntat roscat</td> <td>1,000 x 22,71985 = 22,71985</td> </tr> <tr> <td colspan="4" style="text-align: right;">Subtotal: 22,71985 22,71985</td> </tr> <tr> <td colspan="4">DESPESES AUXILIARS</td> <td style="text-align: right;">1,50 % 0,34931</td> </tr> <tr> <td colspan="4">COST DIRECTE</td> <td style="text-align: right;">94,67666</td> </tr> <tr> <td colspan="4">DESPESES INDIRECTES</td> <td style="text-align: right;">0,00 % 0,00000</td> </tr> <tr> <td colspan="4">COST EXECUCIÓ MATERIAL</td> <td style="text-align: right;">94,67666</td> </tr> </tbody> </table>					Unitats	Preu	Parcial	Import	Ma d'obra					A0F-000R	h	Oficial 1a muntador	0,750 /R x 31,05000 = 23,28750	Subtotal: 23,28750 23,28750				Materials					BJS2-28ME	u	Conjunt d'accessoris per al muntatge d'una electrovàlvula d'1"	1,000 x 3,86000 = 3,86000	BJSF-28KW	u	Electrovàlvula per a instal·lació de reg, d'1" de diàmetre, de material plàstic, amb solenoide de 9V, per a una pressió màxima de 10 bar i amb regulador de cabal	1,000 x 44,46000 = 44,46000	Subtotal: 48,32000 48,32000				Partides d'obra						PNE3-9B6X	u	Filtre per a instal·lació de reg d'1" de diàmetre, de material plàstic, amb element filtrant de malla de 120 mesh, sense vàlvula de purga, i amb presa manomètrica, muntat roscat	1,000 x 22,71985 = 22,71985	Subtotal: 22,71985 22,71985				DESPESES AUXILIARS				1,50 % 0,34931	COST DIRECTE				94,67666	DESPESES INDIRECTES				0,00 % 0,00000	COST EXECUCIÓ MATERIAL				94,67666
Unitats	Preu	Parcial	Import																																																																					
Ma d'obra																																																																								
A0F-000R	h	Oficial 1a muntador	0,750 /R x 31,05000 = 23,28750																																																																					
Subtotal: 23,28750 23,28750																																																																								
Materials																																																																								
BJS2-28ME	u	Conjunt d'accessoris per al muntatge d'una electrovàlvula d'1"	1,000 x 3,86000 = 3,86000																																																																					
BJSF-28KW	u	Electrovàlvula per a instal·lació de reg, d'1" de diàmetre, de material plàstic, amb solenoide de 9V, per a una pressió màxima de 10 bar i amb regulador de cabal	1,000 x 44,46000 = 44,46000																																																																					
Subtotal: 48,32000 48,32000																																																																								
Partides d'obra																																																																								
	PNE3-9B6X	u	Filtre per a instal·lació de reg d'1" de diàmetre, de material plàstic, amb element filtrant de malla de 120 mesh, sense vàlvula de purga, i amb presa manomètrica, muntat roscat	1,000 x 22,71985 = 22,71985																																																																				
Subtotal: 22,71985 22,71985																																																																								
DESPESES AUXILIARS				1,50 % 0,34931																																																																				
COST DIRECTE				94,67666																																																																				
DESPESES INDIRECTES				0,00 % 0,00000																																																																				
COST EXECUCIÓ MATERIAL				94,67666																																																																				

JUSTIFICACIÓ DE PREUS

Pàg.: 38

PARTIDES D'OBRA

NÚM	CODI	UA	DESCRIPCIÓ	PREU																																																						
P-59	PN38-HIGN	u	Vàlvula de bola manual amb rosca, de dues peces amb pas total, de llautó, de diàmetre nominal 1, de 16 bar de PN i preu alt, muntada en pericó de canalització soterrada	Rend.: 1,000 28,45 €																																																						
<table border="1" style="width: 100%; border-collapse: collapse;"> <thead> <tr> <th>Unitats</th> <th>Preu</th> <th>Parcial</th> <th>Import</th> </tr> </thead> <tbody> <tr> <td colspan="5">Ma d'obra</td> </tr> <tr> <td>A0F-000R</td> <td>h</td> <td>Oficial 1a muntador</td> <td>0,300 /R x 31,05000 = 9,31500</td> </tr> <tr> <td>A01-FEPH</td> <td>h</td> <td>Ajudant muntador</td> <td>0,300 /R x 26,68000 = 8,00400</td> </tr> <tr> <td colspan="4" style="text-align: right;">Subtotal: 17,31900 17,31900</td> </tr> <tr> <td colspan="5">Materials</td> </tr> <tr> <td>BN38-HDRD</td> <td>u</td> <td>Vàlvula de bola manual amb rosca, de dues peces amb pas total, de llautó, de diàmetre nominal 1" i preu alt de 16 bar de PN</td> <td>1,000 x 10,87000 = 10,87000</td> </tr> <tr> <td colspan="4" style="text-align: right;">Subtotal: 10,87000 10,87000</td> </tr> <tr> <td colspan="4">DESPESES AUXILIARS</td> <td style="text-align: right;">1,50 % 0,25979</td> </tr> <tr> <td colspan="4">COST DIRECTE</td> <td style="text-align: right;">28,44879</td> </tr> <tr> <td colspan="4">DESPESES INDIRECTES</td> <td style="text-align: right;">0,00 % 0,00000</td> </tr> <tr> <td colspan="4">COST EXECUCIÓ MATERIAL</td> <td style="text-align: right;">28,44879</td> </tr> </tbody> </table>					Unitats	Preu	Parcial	Import	Ma d'obra					A0F-000R	h	Oficial 1a muntador	0,300 /R x 31,05000 = 9,31500	A01-FEPH	h	Ajudant muntador	0,300 /R x 26,68000 = 8,00400	Subtotal: 17,31900 17,31900				Materials					BN38-HDRD	u	Vàlvula de bola manual amb rosca, de dues peces amb pas total, de llautó, de diàmetre nominal 1" i preu alt de 16 bar de PN	1,000 x 10,87000 = 10,87000	Subtotal: 10,87000 10,87000				DESPESES AUXILIARS				1,50 % 0,25979	COST DIRECTE				28,44879	DESPESES INDIRECTES				0,00 % 0,00000	COST EXECUCIÓ MATERIAL				28,44879
Unitats	Preu	Parcial	Import																																																							
Ma d'obra																																																										
A0F-000R	h	Oficial 1a muntador	0,300 /R x 31,05000 = 9,31500																																																							
A01-FEPH	h	Ajudant muntador	0,300 /R x 26,68000 = 8,00400																																																							
Subtotal: 17,31900 17,31900																																																										
Materials																																																										
BN38-HDRD	u	Vàlvula de bola manual amb rosca, de dues peces amb pas total, de llautó, de diàmetre nominal 1" i preu alt de 16 bar de PN	1,000 x 10,87000 = 10,87000																																																							
Subtotal: 10,87000 10,87000																																																										
DESPESES AUXILIARS				1,50 % 0,25979																																																						
COST DIRECTE				28,44879																																																						
DESPESES INDIRECTES				0,00 % 0,00000																																																						
COST EXECUCIÓ MATERIAL				28,44879																																																						
	PNE3-9B6X	u	Filtre per a instal·lació de reg d'1" de diàmetre, de material plàstic, amb element filtrant de malla de 120 mesh, sense vàlvula de purga, i amb presa manomètrica, muntat roscat	Rend.: 1,000 22,72 €																																																						
<table border="1" style="width: 100%; border-collapse: collapse;"> <thead> <tr> <th>Unitats</th> <th>Preu</th> <th>Parcial</th> <th>Import</th> </tr> </thead> <tbody> <tr> <td colspan="5">Ma d'obra</td> </tr> <tr> <td>A01-FEPH</td> <td>h</td> <td>Ajudant muntador</td> <td>0,230 /R x 26,68000 = 6,13640</td> </tr> <tr> <td>A0F-000R</td> <td>h</td> <td>Oficial 1a muntador</td> <td>0,230 /R x 31,05000 = 7,14150</td> </tr> <tr> <td colspan="4" style="text-align: right;">Subtotal: 13,27790 13,27790</td> </tr> <tr> <td colspan="5">Materials</td> </tr> <tr> <td>BNE3-28LS</td> <td>u</td> <td>Filtre per a instal·lació de reg d'1" de diàmetre, de material plàstic, amb element filtrant de malla de 120 mesh, sense vàlvula de purga i amb presa manomètrica, per a muntar roscat</td> <td>1,000 x 9,11000 = 9,11000</td> </tr> <tr> <td colspan="4" style="text-align: right;">Subtotal: 9,11000 9,11000</td> </tr> <tr> <td colspan="4">DESPESES AUXILIARS</td> <td style="text-align: right;">2,50 % 0,33195</td> </tr> <tr> <td colspan="4">COST DIRECTE</td> <td style="text-align: right;">22,71985</td> </tr> <tr> <td colspan="4">DESPESES INDIRECTES</td> <td style="text-align: right;">0,00 % 0,00000</td> </tr> <tr> <td colspan="4">COST EXECUCIÓ MATERIAL</td> <td style="text-align: right;">22,71985</td> </tr> </tbody> </table>					Unitats	Preu	Parcial	Import	Ma d'obra					A01-FEPH	h	Ajudant muntador	0,230 /R x 26,68000 = 6,13640	A0F-000R	h	Oficial 1a muntador	0,230 /R x 31,05000 = 7,14150	Subtotal: 13,27790 13,27790				Materials					BNE3-28LS	u	Filtre per a instal·lació de reg d'1" de diàmetre, de material plàstic, amb element filtrant de malla de 120 mesh, sense vàlvula de purga i amb presa manomètrica, per a muntar roscat	1,000 x 9,11000 = 9,11000	Subtotal: 9,11000 9,11000				DESPESES AUXILIARS				2,50 % 0,33195	COST DIRECTE				22,71985	DESPESES INDIRECTES				0,00 % 0,00000	COST EXECUCIÓ MATERIAL				22,71985
Unitats	Preu	Parcial	Import																																																							
Ma d'obra																																																										
A01-FEPH	h	Ajudant muntador	0,230 /R x 26,68000 = 6,13640																																																							
A0F-000R	h	Oficial 1a muntador	0,230 /R x 31,05000 = 7,14150																																																							
Subtotal: 13,27790 13,27790																																																										
Materials																																																										
BNE3-28LS	u	Filtre per a instal·lació de reg d'1" de diàmetre, de material plàstic, amb element filtrant de malla de 120 mesh, sense vàlvula de purga i amb presa manomètrica, per a muntar roscat	1,000 x 9,11000 = 9,11000																																																							
Subtotal: 9,11000 9,11000																																																										
DESPESES AUXILIARS				2,50 % 0,33195																																																						
COST DIRECTE				22,71985																																																						
DESPESES INDIRECTES				0,00 % 0,00000																																																						
COST EXECUCIÓ MATERIAL				22,71985																																																						

JUSTIFICACIÓ DE PREUS

Pàg.: 39

PARTIDES D'OBRA

NÚM	CODI	UA	DESCRIPCIÓ	PREU
P-60	PQ23-H84O	u	Paperera de 60 l de capacitat, amb cubeta abatible de planxa d'acer perforada i suports laterals de tub d'acer, ancorada amb dau de formigó	Rend.: 1,000 102,56 €
				Unitats Preu Parcial Import
				Ma d'obra
	A0D-0007	h	Manobre	0,750 /R x 25,08000 = 18,81000
	A0F-000B	h	Oficial 1a	0,400 /R x 30,04000 = 12,01600
			Subtotal:	30,82600 30,82600
				Maquinària
	C20H-00DN	h	Martell trencador manual	0,750 /R x 3,84000 = 2,88000
			Subtotal:	2,88000 2,88000
				Materials
	BQ23-H5CW	u	Paperera de 60 l de capacitat, amb cubeta abatible de planxa d'acer perforada i suports laterals de tub d'acer	1,000 x 61,77000 = 61,77000
	B06D-0L92	m3	Formigó de 150 kg/m3, amb una proporció en volum 1:4:8, amb ciment portland amb filler calcarí CEM II/B-L 32,5 R i granulat de pedra granítica de grandària màxima 20 mm, elaborat a l'obra amb formigonera de 250 l	0,079 x 89,65040 = 7,08238
			Subtotal:	68,85238 68,85238
				COST DIRECTE 102,55838
			DESPESES INDIRECTES 0,00 %	0,00000
			COST EXECUCIÓ MATERIAL	102,55838
P-61	PR3C-8ZQQ	m2	Encoixinament amb escorça de pi de 10 a 35 mm, subministrada en sacs de 0,8 m3, escampada amb mitjans manuals en capa uniforme de gruix fins a 10 cm	Rend.: 1,000 5,80 €
				Unitats Preu Parcial Import
				Ma d'obra
	A01-FEPJ	h	Ajudant jardiner	0,045 /R x 30,29000 = 1,36305
			Subtotal:	1,36305 1,36305
				Materials
	BR35-21GN	m3	Escorça de pi de 10 a 35 mm, subministrada en sacs de 0,8 m3	0,100 x 44,14000 = 4,41400
			Subtotal:	4,41400 4,41400
				DESPESES AUXILIARS 1,50 % 0,02045
				COST DIRECTE 5,79750
			DESPESES INDIRECTES 0,00 %	0,00000
			COST EXECUCIÓ MATERIAL	5,79750

JUSTIFICACIÓ DE PREUS

Pàg.: 40

PARTIDES D'OBRA

NÚM	CODI	UA	DESCRIPCIÓ	PREU
P-62	PR435-8UQF	u	Subministrament de Ginkgo biloba de perímetre de 20 a 25 cm, amb peu masculí, amb pa de terra de diàmetre mínim 67,5 cm i profunditat mínima 47,25 cm segons fórmules NTJ	Rend.: 1,000 309,35 €
				Unitats Preu Parcial Import
				Materials
	BR434-22M	u	Ginkgo biloba de perímetre de 20 a 25 cm, amb peu masculí, amb pa de terra de diàmetre mínim 67,5 cm i profunditat mínima 47,25 cm segons fórmules NTJ	1,000 x 309,35000 = 309,35000
			Subtotal:	309,35000 309,35000
				COST DIRECTE 309,35000
			DESPESES INDIRECTES 0,00 %	0,00000
			COST EXECUCIÓ MATERIAL	309,35000
P-63	PR4D7-X001	u	Subministrament de Carex Comans en cont 10l	Rend.: 1,000 4,54 €
				Unitats Preu Parcial Import
				Materials
	BR4D7-X00	u	Carex Comans en contenidors de 10l	1,000 x 4,54000 = 4,54000
			Subtotal:	4,54000 4,54000
				COST DIRECTE 4,54000
			DESPESES INDIRECTES 0,00 %	0,00000
			COST EXECUCIÓ MATERIAL	4,54000
P-64	PR4HU-X001	u	Subministrament de Lipia Nodiflora en test 11 cm	Rend.: 1,000 1,12 €
				Unitats Preu Parcial Import
				Materials
	BR4JI-X001	u	Lipia Nodiflora en test 11 cm	1,000 x 1,12000 = 1,12000
			Subtotal:	1,12000 1,12000
				COST DIRECTE 1,12000
			DESPESES INDIRECTES 0,00 %	0,00000
			COST EXECUCIÓ MATERIAL	1,12000
P-65	PR4HU-X002	u	Subministrament de Pennisetum SP en cont de 10l	Rend.: 1,000 4,61 €
				Unitats Preu Parcial Import
				Materials
	BR4HU-X00	u	Pennisetum SP en contenidor de 10l	1,000 x 4,61000 = 4,61000
			Subtotal:	4,61000 4,61000

JUSTIFICACIÓ DE PREUS

Pàg.: 41

PARTIDES D'OBRA

NÚM	CODI	UA	DESCRIPCIÓ	PREU
			COST DIRECTE	4,61000
			DESPESES INDIRECTES 0,00 %	0,00000
			COST EXECUCIÓ MATERIAL	4,61000
P-66	PR4HU-X003	u	Subministrament de Salvia Jamensis en cont 10l Rend.: 1,000	6,63 €
			Unitats	Preu
			Parcial	Import
	Materials			
	BR4HU-X00	u	Salvia Jamensis en contenidors de 10l 1,000 x 6,63000 =	6,63000
			Subtotal:	6,63000
			COST DIRECTE	6,63000
			DESPESES INDIRECTES 0,00 %	0,00000
			COST EXECUCIÓ MATERIAL	6,63000
P-67	PR60-8Y72	u	Plantació d'arbre planifoli amb l'arrel nua, de 18 a 25 cm de perímetre de tronc a 1 m d'alçària (a partir del coll de l'arrel), excavació de clot de plantació de 100x100x80 cm amb mitjans mecànics, en un pendent inferior al 25 %, reblert del clot amb substitució total de terra de l'excavació per sorra rentada i compost (70%-30%), primer reg i càrrega de les terres sobrants a camió Rend.: 1,000	96,19 €
			Unitats	Preu
			Parcial	Import
	Ma d'obra			
	A0G-0022	h	Oficial 2a jardiner 0,200 /R x 33,41000 =	6,68200
	A01-FEPJ	h	Ajudant jardiner 0,260 /R x 30,29000 =	7,87540
	A0F-000M	h	Oficial 1a jardiner 0,100 /R x 34,14000 =	3,41400
			Subtotal:	17,97140
	Maquinària			
	C13C-00LP	h	Retroexcavadora sobre pneumàtics de 8 a 10 t 0,2898 /R x 57,72000 =	16,72726
	C151-002Z	h	Camió cisterna de 8 m3 0,150 /R x 58,29000 =	8,74350
			Subtotal:	25,47076
	Materials			
	B03L-05MX	t	Sorra de riu rentada de 0.1 a 0.5 mm 0,840 x 49,29000 =	41,40360
	BR32-21DJ	m3	Compost de classe I, d'origen vegetal, segons NTJ 05C, subministrat a granel 0,240 x 44,99000 =	10,79760
	B011-05ME	m3	Aigua 0,160 x 1,73000 =	0,27680
			Subtotal:	52,47800
			DESPESES AUXILIARS 1,50 %	0,26957
			COST DIRECTE	96,18973
			DESPESES INDIRECTES 0,00 %	0,00000
			COST EXECUCIÓ MATERIAL	96,18973

JUSTIFICACIÓ DE PREUS

Pàg.: 42

PARTIDES D'OBRA

NÚM	CODI	UA	DESCRIPCIÓ	PREU
P-68	PR61-8ZJI	u	Plantació d'arbrust o arbre de petit format en contenidor de 5 a 10 l en obres d'urbanització, excavació de clot de plantació de 45x45x30 cm amb mitjans manuals, en un pendent inferior al 35 %, reblert del clot amb terra de l'excavació i primer reg Rend.: 1,000	10,68 €
			Unitats	Preu
			Parcial	Import
	Ma d'obra			
	A0G-0022	h	Oficial 2a jardiner 0,040 /R x 33,41000 =	1,33640
	A0F-000M	h	Oficial 1a jardiner 0,020 /R x 34,14000 =	0,68280
	A01-FEPJ	h	Ajudant jardiner 0,280 /R x 30,29000 =	8,48120
			Subtotal:	10,50040
	Materials			
	B011-05ME	m3	Aigua 0,012 x 1,73000 =	0,02076
			Subtotal:	0,02076
			DESPESES AUXILIARS 1,50 %	0,15751
			COST DIRECTE	10,67867
			DESPESES INDIRECTES 0,00 %	0,00000
			COST EXECUCIÓ MATERIAL	10,67867
P-69	PR64-F15U	u	Plantació en massa de planta de petit port en alveol forestal en obres d'urbanització, en terreny prèviament preparat, en un pendent inferior al 35 %, i amb primer reg inclòs Rend.: 1,046	1,01 €
			Unitats	Preu
			Parcial	Import
	Ma d'obra			
	A01-FEPJ	h	Ajudant jardiner 0,025 /R x 30,29000 =	0,72395
	A0F-000M	h	Oficial 1a jardiner 0,008 /R x 34,14000 =	0,26111
			Subtotal:	0,98506
	Materials			
	B011-05ME	m3	Aigua 0,005 x 1,73000 =	0,00865
			Subtotal:	0,00865
			DESPESES AUXILIARS 1,50 %	0,01478
			COST DIRECTE	1,00849
			DESPESES INDIRECTES 0,00 %	0,00000
			COST EXECUCIÓ MATERIAL	1,00849

JUSTIFICACIÓ DE PREUS

Pàg.: 43

PARTIDES ALÇADES

NÚM	CODI	UA	DESCRIPCIÓ	PREU
XPAJR001	PA		PARTIDA ALÇADA A JUSTIFICAR PER A LA GESTIÓ DE RESIDUS DE L'OBRA, SEGONS ESTUDI DE GESTIÓ DE RESIDUS. INCLOU LA TOTALITAT DELS MATERIALS, MAQUINÀRIA I MITJANS PERSONALS PER A L'EFECTIVA TRIA, SELECCIÓ, CÀRREGA I TRANSPORT DE TOTES LES CATEGORIES DE RESIDUS GENERADES EN L'OBRA, PER A LES ACTUACIONS D'OBRA	Rend.: 1,000 547,41 €
			COST DIRECTE	547,41000
			COST EXECUCIÓ MATERIAL	547,4100
XPAJS001	PA		PARTIDA ALÇADA A JUSTIFICAR PER A LA IMPLANTACIÓ DE LES MESURES DE SEGURETAT I SALUT DURANT L'EXECUCIÓ DE L'OBRA. INCLOU LA TOTALITAT DELS MITJANS MATERIALS, MAQUINÀRIA I PERSONAL PER AL CORRECTE TANCAMENT DE L'OBRA, PROTECCIÓ DELS TREBALLADORS I DELS USUARIS DE LA VIA I ADEQUADA SENYALITZACIÓ DE LES OBRES, AIXÍ MATEIX INCLOU LA TOTALITAT DE LES ACTUACIONS QUE S'HAGIN DE DESENVOLUPAR DE MANERA NO CONTINUADA FRUIT DE LES NECESSITATS DE COMPAGINAR L'OBRA AMB L'ÚS DE L'ESPAI PÚBLIC, PER A LES ACTUACIONS D'OBRA	Rend.: 1,000 1.543,79 €
			COST DIRECTE	1.543,79000
			COST EXECUCIÓ MATERIAL	1.543,7900

JUSTIFICACIÓ DE PREUS

Pàg.: 44

ALTRES

CODI	UA	DESCRIPCIÓ	PREU
-Z1GK	u	En entorn urbà sense dificultat de mobilitat, sense afectació per presència de serveis en la rasa, sense presència d'estrebada	0,00000 €
-Z30F	m	En entorn urbà amb dificultat de mobilitat, sense afectació per presència de serveis en la rasa, sense presència d'estrebada	0,00000 €

ANNEX 06.

ESTUDI BÀSIC DE SEGURETAT I SALUT



MEMÒRIA

PLEC DE CONDICIONS

FITXES

PRESSUPOST



MEMÒRIA



ÍNDEX

1	OBJECTE DE L'ESTUDI DE SEGURETAT I SALUT.....	3
1.1	Objecte.....	3
2	PROMOTOR.....	3
3	AUTOR DE L'ESTUDI BÀSIC DE SEGURETAT I SALUT.....	3
4	DADES DEL PROJECTE.....	3
4.1	Autor del projecte.....	3
4.2	Coordinador de seguretat i salut en fase de projecte.....	4
4.3	Tipologia de l'obra.....	4
4.4	Situació.....	4
4.5	Subministrament i serveis.....	4
4.6	Localització de serveis assistencials, salvament i seguretat i mitjans.....	4
4.7	Pressupost d'execució material del projecte.....	5
4.8	Termini d'execució.....	5
4.9	Mà d'obra prevista.....	5
4.10	Oficis que intervenen en el desenvolupament de l'obra.....	5
4.11	Tipologia dels materials a utilitzar a l'obra.....	5
4.12	Maquinària prevista per a executar l'obra.....	6
5	INSTAL·LACIONS PROVISIONALS.....	7
5.1	Instal·lació elèctrica provisional d'obra.....	7
5.2	Instal·lació d'aigua provisional d'obra.....	8
5.3	Instal·lació de sanejament provisional d'obra.....	8
5.4	Altres instal·lacions. Prevenció i protecció contra incendis.....	8
6	SERVEIS DE SALUBRITAT I CONFORT DEL PERSONAL.....	9
6.1	Serveis higiènics.....	9
6.2	Vestuaris.....	9
6.3	Menjador.....	9



6.4	Local de descans	9	19	RECURSOS PREVENTIUS	21
6.5	Local d'assistència a accidentats	9	20	SENYALITZACIÓ I ABALISAMENT	21
7	ÀREES AUXILIARS	10	21	CONDICIONS D'ACCÉS I AFECTACIONS DE LA VIA PÚBLICA	22
7.1	Tallers	10	21.1	Normes de Policia	22
7.2	Zones d'apilament. Magatzems	10	21.2	Àmbit d'ocupació de la via pública	22
8	TRACTAMENT DE RESIDUS	10	21.3	Tancaments de l'obra que afecten l'àmbit públic	23
9	TRACTAMENT DE MATERIALS I/O SUBSTÀNCIES PERILLOSES	11	• Tanques	23	
9.1	Manipulació	11	• Accés a l'obra	23	
9.2	Delimitació / condicionament de zones d'apilament	11	21.4	Operacions que afecten l'àmbit públic	23
10	CONDICIONS DE L'ENTORN	11	• Entrades i sortides de vehicles i maquinària	23	
10.1	Serveis afectats	12	• Càrrega i descàrrega	23	
10.2	Característiques de l'entorn	12	• Descàrrega, apilament i evacuació de terres i runa	24	
11	UNITATS CONSTRUCTIVES	12	• Proteccions per a evitar la caiguda d'objectes a la via pública	24	
12	DETERMINACIÓ DEL PROCÉS CONSTRUCTIU	12	21.5	Neteja i incidència sobre l'àmbit públic	24
12.1	Procediment d'execució	12	21.6	Residus que afecten a l'àmbit públic	25
12.2	Ordre d'execució dels treballs	12	21.7	Circulació de vehicles i vianants que afecten l'àmbit públic	25
12.3	Determinació del temps efectiu de duració. Pla d'execució	12	21.8	Protecció i trasllat d'elements emplaçats a la via pública	26
13	SISTEMES I/O ELEMENTS DE SEGURETAT I SALUT INHERENTS O INCORPORATS AL MATEIX PROCÉS CONSTRUCTIU	13	22	RISCOS DE DANYS A TERCERS I MESURES DE PROTECCIÓ	27
14	MEDIAMBIENT LABORAL	13	22.1	Riscos de danys a tercers	27
14.1	Enllumenat	13	22.2	Mesures de protecció a tercers	27
14.2	Soroll	13	23	PREVENCIÓ DE RISCOS CATASTRÒFICS	27
14.3	Pols	14	24	PREVISIONS DE SEGURETAT PELS TREBALLS POSTERIORS	27
14.4	Ordre i neteja	15	25	ANNEX: FITXES D'ACTIVITATS-RISC-AVALUACIÓ-MESURES	28
14.5	Radiacions no ionitzants	15	26	SIGNATURES	30
14.6	Radiacions ionitzants	18			
15	MANIPULACIÓ DE MATERIALS	19			
16	MITJANS AUXILIARS D'UTILITAT PREVENTIVA (maup)	20			
17	SISTEMES DE PROTECCIÓ COL·LECTIVA (SPC)	20			
18	CONDICIONS DELS EQUIPS DE PROTECCIÓ INDIVIDUAL (EPI)	20			



1 OBJECTE DE L'ESTUDI DE SEGURETAT I SALUT

1.1 OBJECTE

El present E.S.S. té com a objectiu establir les bases tècniques, per fixar els paràmetres de la prevenció de riscos professionals durant la realització dels treballs d'execució de les obres del Projecte objecte d'aquest estudi, així com complir amb les obligacions que es desprenen de la Llei 31 / 1995 i del RD 1627 / 1997, amb la finalitat de facilitar el control i el seguiment dels compromisos adquirits al respecte per part del/s Contractista/es.

D'aquesta manera, s'integra en el Projecte Executiu/Constructiu, les premisses bàsiques per a les quals el/s Contractista/es constructor/s pugui/n preveure i planificar, els recursos tècnics i humans necessaris per a l'acompliment de les obligacions preventives en aquest centre de treball, de conformitat al seu Pla d'Acció Preventiva propi d'empresa, la seva organització funcional i els mitjans a utilitzar, havent de quedar tot allò recollit al Pla de Seguretat i Salut, que haurà/n de presentar-se al Coordinador de Seguretat i Salut en fase d'Execució, amb antelació a l'inici de les obres, per a la seva aprovació i l'inici dels tràmits de Declaració d'Obertura davant l'Autoritat Laboral.

2 PROMOTOR

Promotor: AJUNTAMENT DE RUBÍ
Adreça: Pl. Pere Aguilera, 1
Població: 08191 Rubí

3 AUTOR DE L'ESTUDI BÀSIC DE SEGURETAT I SALUT

Redactor E.S.S.: Francesc Ventura i Parés
Titulació/ns: Enginyer de Camins
Col·legiat núm.: 17.819
Despatx professional: URBIMEC, Engineering Consultancy, S.L.
Població: Sant Celoni

4 DADES DEL PROJECTE

4.1 AUTOR DEL PROJECTE

Autor del projecte: Francesc Ventura i Parés
Titulació/ns: Enginyer de Camins
Col·legiat núm.: 17.819



Despatx professional: URBIMEC, Engineering Consultancy, S.L.

Població: Sant Celoni

Sanejament: SOREA

Telecomunicacions: Telefònica

ONO

4.2 COORDINADOR DE SEGURETAT I SALUT EN FASE DE PROJECTE

Coordinador de S&S
designat pel promotor:

Titulació/ns:

Col·legiat núm.:

Despatx professional:

Població:

4.3 TIPOLOGIA DE L'OBRA

El present Projecte Executiu contempla les actuacions d'obra de reurbanització de la Plaça de l'Escardívol. En concret, les actuacions principals seran

1	Desmuntatge de mobiliari
2	Moviments de terres per a la definició de 2 nous parterres
3	Pavimentació
4	Implementació del drenatge
5	Jardineria i reg en els parterres
6	Nou mobiliari urbà

4.4 SITUACIÓ

L'àrea d'intervenció és el propi espai públic de la Plaça.

L'àmbit queda limitat per la pròpia traçada, no efectuant-se intervencions fora d'aquests límits.

4.5 SUBMINISTRAMENT I SERVEIS

No hi ha cap afecció prevista a serveis privats. No obstant, a l'inici de l'obra es sol·licitarà informació als Serveis Tècnics Municipals i a les Cies de serveis.

Aigua: SOREA

Gas: Gas Natural

Electricitat: Fecsa Endesa

4.6 LOCALITZACIÓ DE SERVEIS ASSISTENCIALS, SALVAMENT I SEGURETAT I MITJANS

Telèfons i adreces d'interès:

Urgències

NOM	DIRECCIÓ	TELÈFON
-----	----------	---------

Emergències		Tel.: 112
-------------	--	-----------

Ambulàncies i urgències mèdiques		Tel.: 061
----------------------------------	--	-----------

Bombers (urgències)		Tel.: 080
---------------------	--	-----------

Polícia Local		Tel.: 092
---------------	--	-----------

Mossos d'Esquadra		Tel.: 088
-------------------	--	-----------

Hospital de dia Sant Jordi	Carrer d'Edison, 15, 08224 Terrassa, Barcelona	Tel.: 937 33 62 53
----------------------------	------------------------------------------------	--------------------

CAP Rubí	Carrer de Prat de la Riba, 20-22, 08191 Rubí, Barcelona	Tel.: 937 33 68 88
----------	---------------------------------------------------------	--------------------

Farmàcia Les Torres	Passeig de les Torres s/n, 08191 Rubí, Barcelona	Tel.: 684 242 916
---------------------	--------------------------------------------------	-------------------

Altres telèfons d'interès	
---------------------------	--

NOM	TELÈFON
-----	---------

SOREA	Tel.: 902 250 370 / 93 588 29 27
-------	----------------------------------

Gas Natural	Tel.: 902 200 850
-------------	-------------------

FECSA ENDESA	Tel.: 902 536 536
--------------	-------------------



Telefònica

Tel.: 1004

Oficial 1a jardiner

Oficial 1a muntador

4.7 PRESSUPOST D'EXECUCIÓ MATERIAL DEL PROJECTE

El Pressupost d'Execució Material (PEM) destinat al compliment de l'estudi de seguretat i salut és de 1.543,79€

Oficial 1a d'obra pública

Oficial 2a jardiner

4.8 TERMINI D'EXECUCIÓ

El termini estimat de duració dels treballs d'execució de l'obra és de 12 setmanes.

4.11 TIPOLOGIA DELS MATERIALS A UTILITZAR A L'OBRA

4.9 MÀ D'OBRA PREVISTA

L'estimació de mà d'obra en punta d'execució és de 6 persones.

Aigua

4.10 OFICIS QUE INTERVENEN EN EL DESENVOLUPAMENT DE L'OBRA

Ajudant muntador

Grava de pedrera, per a drens

Ajudant jardiner

Grava de pedrera de pedra granítica, de grandària màxima 20 mm, per a formigons

Oficial 1a

Grava de pedrera, per a drens

Oficial 1a electricista

Sorra de pedrera de pedra granítica per a formigons

Oficial 1a muntador

Sorra de pedrera de 0 a 3,5 mm

Oficial 1a d'obra pública

Ciment pòrtland amb filler calcari CEM II/B-L 32,5 R segons UNE-EN 197-1, en sacs

Ajudant electricista

Formigó HM-20/P/40 de consistència plàstica, grandària màxima del granulat 40 mm

Ajudant muntador

Formigó d'ús no estructural de resistència a compressió 15 N/mm², consistència plàstica i Formigó d'ús no estructural de resistència a compressió 15 N/mm², consistència plàstica i

Manobre

Morter per a ram de paleta, classe M 5 (5 N/mm²), en sacs, de designació (G) segons norma UNE-EN 998-2

Manobre especialista

Morter adormiment ràpid i retracció controlada de ciment, granulats seleccionats, resines sintètiques i additius, per a impermeabilitzacions

Oficial 1a per a seguretat i salut

Tanca mòbil, de 2 m d'alçària, d'acer galvanitzat, amb malla electrosoldada de 90x150 mm i de 4,5 i 3,5 mm de diàmetre, bastidor de 3,5x2 m de tub de 40 mm de diàmetre per a fixar a peus prefabricats de formigó, per a 20 usos, per a seguretat i salut

Manobre per a seguretat i salut

Dau de formigó de 38 kg per a peu de tanca mòbil de malla d'acer i per a 20 usos, per a seguretat i salut

Manobre

Acer S275J0H segons UNE-EN 10210-1, format per peça simple, en perfils foradats laminats en calent sèrie rodó, quadrat i rectangular, treballat al taller per a col·locar amb cargols i galvanitzat

Manobre per a seguretat i salut

Vorada d'acer corten, de 10 mm de gruix i 200 mm d'alçària, inclosos els elements metàl·lics d'ancoratge soldats a la xapa

Manobre especialista

Oficial 1a

Escocell circular de planxa d'acer corten, de 100 cm de diàmetre, 20 cm d'alçària i 10 mm de gruix

Oficial 1a electricista



Escocell circular de planxa d'acer corten, de 160 cm de diàmetre, 20 cm d'alçària i 10 mm de gruix

Paviment de llambordins drenants de formigó de forma rectangular, tipus Aqua pave de Breinco o equivalent, color gris o desert a escollir per DF, de 30x20 cm i 8 cm de gruix resistència al trencament => 3,6 Mpa, segons mostra aprovada per la DF

Placa circular per a senyals de trànsit, d'alumini anoditzat, de 60 cm de diàmetre, acabada amb làmina retrorreflectora classe RA1

Placa informativa per a senyals de trànsit d'alumini anoditzat, de 60x60 cm, acabada amb làmina retrorreflectora classe RA1

Bastiment quadrat i tapa quadrada de fosa dúctil per a pericó de serveis, recolzada, pas lliure de 600x600 mm i classe B125 segons norma UNE-EN 124

Banda continua de senyalització per a canalitzacions soterrades de 30 cm d'amplària, de Polipropilè

Pericó de registre de formigó prefabricat sense fons de 40x40x45 cm, per a instal·lacions de Serveis

Pericó de registre de formigó prefabricat sense fons de 60x60x60 cm, per a instal·lacions de Serveis

Bastiment i tapa per a pericó de serveis de fosa grisa de 420x420x40 mm i de 25 kg de pes

Manòmetre de glicerina per a una pressió de 0 a 6 bar, d'esfera de 63 mm de diàmetre i rosca de c Tub de polietilè de densitat baixa PE32 i ús alimentari, de 20 mm de diàmetre nominal, de 6 bar de pressió nominal segons UNE-EN 12201 connexió d'1/4"

Canonada per a reg de degoteig de 16mm de diàmetre, amb degoters autocompensats integrats cada 33mm, amb marcatge d'aigua no potable.

Tub de polietilè PN100, de 63mm de diàmetre, de 10 Bars de pressió nominal, sèrie SDR17.

Tub corbale corrugat de polietilè, de doble capa, llisa la interior i corrugada l'exterior, de 90 mm de diàmetre nominal, aïllant i no propagador de la flama, resistència a l'impacte de 20 J, resistència a compressió de 450 N, per a canalitzacions soterrades

Conductor de coure nu, unipolar de secció 1x35 mm²

Part proporcional d'accessoris per a conductors de coure nus

Drets de la companyia per a escomesa de 2m³/h fins a menys de 4 m³/h

Ramal d'escomesa interna de 20 mm

Drets de subministrament, fiança, import del comptador, quota anual de conservació

Conjunt d'accessoris per al muntatge d'una electrovàlvula d'1"

Electrovàlvula per a instal·lació de reg, d'1" de diàmetre, de material plàstic, amb solenoide de 9V, per a una pressió màxima de 10 bar i amb regulador de cabal

Vàlvula de regulació de pressió per a instal·lacions de reg, d'1 1/2 de diàmetre de connexió, amb cos de plàstic, per a una pressió de sortida de 4 bar

Banc de formigó polit i hidrofugat, tipus Sócrates d'Escofet o equivalent, de 2,40 m de llargària i 0,60m d'amplària, sense respatller, per col·locar amb fixacions mecàniques. pes: 1.750kg

Banc de formigó polit i hidrofugat, tipus Sócrates d'Escofet o equivalent, de 3,60 m de llargària i 0,60 m d'amplària, sense respatller, per col·locar amb fixacions mecàniques. pes: 2.300kg

Paperera de 60 l de capacitat, amb cubeta abatible de planxa d'acer perforada i suports laterals de tub d'acer.

Compost de classe I, d'origen vegetal, segons NTJ 05C, subministrat a

Pistacea Chinensis de perímetre de 18 a 20 cm, amb pa de terra de diàmetre mínim 67,5 cm i profunditat mínima 47,25 cm segons fórmules NTJ

Plantacions arbustives incloent les espècies Lípia Nodiflora, Carex Comens, Pennisetum SP, Salvia Jamensis.

4.12 MAQUINÀRIA PREVISTA PER A EXECUTAR L'OBRA

Compressor amb dos martells pneumàtics

Retroexcavadora amb martell trencador

Retroexcavadora sobre pneumàtics de 8 a 10 t

Corró vibratori autopropulsat, de 12 a 14 t

Picó vibrant amb placa de 30x30 cm

Motoanivelladora petita

Pala carregadora sobre pneumàtics de 15 a 20 t, per a seguretat i salut

Pala carregadora sobre pneumàtics de 15 a 20 t

Pala excavadora giratoria sobre pneumàtics de 15 a 20 t

Picó vibrant amb placa de 30x30 cm

Safata vibrant amb placa de 60 cm



Picó vibrant amb placa de 30x30 cm, per a seguretat i salut

Retroexcavadora sobre pneumàtics de 8 a 10 t

Camió grua

Camió grua de 3 t

Camió cisterna de 8 m³

Camió grua de 3 t

Camió grua

Camió per a transport de 12 t

Camió per a transport de 7 t

Formigonera de 250 l

Camió grua de 5 t per a seguretat i salut

Martell trencador manual

Tractor amb accessori per implantar gespa en rotlles de 36 a 45 kW de potència

Grup electrògen d'1 a 5 kVA

Màquina taladradora amb broca de diamant refrigerada amb aigua per a forats de 5 a 20 cm com a màxim

5 INSTAL·LACIONS PROVISIONALS

5.1 INSTAL·LACIÓ ELÈCTRICA PROVISIONAL D'OBRA

Es faran els tràmits adients per tal de què la companyia subministradora d'electricitat o una acreditada faci la connexió des de la línia subministradora fins els quadres on s'ha d'instal·lar la caixa general de protecció i els comptadors, des dels quals els Contractistes procediran a muntar la resta de la instal·lació elèctrica de subministrament provisional a l'obra, conforme al Reglament Electrotècnic de Baixa Tensió, segons el projecte d'un instal·lador autoritzat.

Es realitzarà una distribució sectoritzada, que garanteixi l'adient subministrament a tots els talls i punts de consum de l'obra, amb conductor tipus V -750 de coure de seccions adequades canalitzades en tub de PVC, rígid blindat o flexible segons el seu recorregut, però sempre amb l'apantallament suficient per a resistir al pas de vehicles i trànsit normal d'una obra.

La instal·lació elèctrica tindrà una xarxa de protecció de terra mitjançant cable de coure nu que estarà connectat a una javelina, plaques de connexió al terra, segons càlcul del projectista i comprovació de l'instal·lador.

Les mesures generals de seguretat en la instal·lació elèctrica són les següents:

Connexió de servei

- Es realitzarà d'acord amb la companyia de subministrament.
- La seva secció vindrà determinada per la potència instal·lada.
- Existirà un mòdul de protecció (fusibles i limitadors de potència).
- Estarà situada sempre fora de l'abast de la maquinària d'elevació i les zones sense pas de vehicles.

Quadre General

- Disposarà de protecció vers als contactes indirectes mitjançant diferencial de sensibilitat mínima de 300 mA. Per a enllumenat i eines elèctriques de doble aïllament la seva sensibilitat caldrà que sigui de 30 mA.
- Disposarà de protecció vers als contactes directes per tal que no hi existeixin parts en tensió al descobert (embornals, cargols de connexió, terminals automàtics, etc.).
- Disposarà d'interruptors de tall magnetotèrmics per a cadascú dels circuits independents. Els dels aparells d'elevació hauran de ser de tall omnipolar (tallaran tots els conductors, inclòs el neutre).
- Anirà connectat a terra (resistència màxima 78 Ohms). A l'inici de l'obra es realitzarà una connexió al terra provisional que haurà d'estar connectada a l'anell de terres, tot seguit després de realitzats els fonaments.
- Estarà protegida de la intempèrie.
- És recomanable l'ús de clau especial per a la seva obertura.
- Se senyalitzarà amb senyal normalitzada d'avertència de risc elèctric (R.D. 485/97).

Conductors

- Disposaran d'un aïllament de 1000 v de tensió nominal, que es pot reconèixer per la seva impressió sobre el mateix aïllament.
- Els conductors aniran soterrats, o grapats als paraments verticals o sostres allunyats de les zones de pas de vehicles i / o persones.
- Les empiuladures hauran de ser realitzades mitjançant „jocs“ d'endolls, mai amb regletes de connexió, retorçiments i embetats.

Quadres secundaris

- Seguiran les mateixes especificacions establertes pel quadre general i hauran de ser de doble aïllament.
- Cap punt de consum pot estar a més de 25 m d'un d'aquests quadres.
- Encara que la seva composició variarà segons les necessitats, l'aparellatge més convencional dels equips secundaris per planta és el següent:



· 1	Magnetotèrmic general de 4P:	30 A.
· 1	Diferencial de 30 A:	30 mA.
· 1	Magnetotèrmic 3P:	20 mA.
· 4	Magnetotèrmics 2P:	16 A.
· 1	Connexió de corrent 3P + T:	25 A.
· 1	Connexió de corrent 2P + T:	16 A.
· 2	Connexió de corrent 2P:	16 A.
· 1	Transformador de seguretat:	(220 v./ 24 v.).
· 1	Connexió de corrent 2P:	16 A.

- Els punts de llum a les zones de pas s'instal·laran als sostres per tal de garantir-ne la inaccessibilitat a les persones.

Enllumenat portàtil

- La tensió de subministrament no ultrapassarà els 24 v o alternativament disposarà de doble aïllament, Classe II de protecció intrínseca en previsió de contactes indirectes.
- Disposarà de mànec aïllant, carcassa de protecció de la bombeta amb capacitat anticops i suport de sustentació.

5.2 INSTAL·LACIÓ D'AIGUA PROVISIONAL D'OBRA

Per part del Contractista Principal, es realitzaran les gestions adients davant de la companyia subministradora d'aigua perquè instal·lin una derivació des de la canonada general al punt on s'ha de col·locar el corresponent comptador i puguin continuar la resta de la canalització provisional per l'interior de l'obra.

La distribució interior d'obra podrà realitzar-se amb canonada de PVC flexible amb els ronsals de distribució i amb canya galvanitzada o coure, dimensionat segons les Normes Bàsiques de l'Edificació relatives a fontaneria en els punts de consum, tot allò garantit en una total estanquitat i aïllament dielèctric en les zones necessàries.

5.3 INSTAL·LACIÓ DE SANEJAMENT PROVISIONAL D'OBRA

Des del començament de l'obra, es connectaran a la xarxa de clavegueram públic, les instal·lacions provisionals d'obra que produeixin abocaments d'aigües brutes.

Si es produís algun retard en l'obtenció del permís municipal de connexió, s'haurà de realitzar, a càrrec del contractista, una fossa sèptica o pou negre tractat amb bactericides.

5.4 ALTRES INSTAL·LACIONS. PREVENCIÓ I PROTECCIÓ CONTRA INCENDIS

Per als treballs que comportin la introducció de flama o d'equip productor d'espurnes a zones amb risc d'incendi o d'explosió, caldrà tenir un permís de forma explícita, fet per una persona responsable, on al costat de les dates inicial i final, la naturalesa i la localització del treball, i l'equip a usar, s'indicaran les precaucions a adoptar respecte als combustibles presents (sòlids, líquids, gasos, vapors, pols), neteja prèvia de la zona i els mitjans addicionals d'extinció, vigilància i ventilació adequats.

Les precaucions generals per la prevenció i la protecció contra incendis seran les següents:

- La instal·lació elèctrica haurà d'estar d'acord amb allò establert a la Instrucció M.I.B.T. 026 del vigent Reglament Electrotècnic de Baixa Tensió per a locals amb risc d'incendis o explosions.
- Es limitarà la presència de productes inflamables en els llocs de treball a les quantitats estrictament necessàries perquè el procés productiu no s'aturi. La resta es guardarà en locals diferents al de treball, i en el cas que això no fos possible es farà en recintes aïllats i condicionats. En tot cas, els locals i els recintes aïllats compliran allò especificat a la Norma Tècnica „MIE-APQ-001

Connexions de corrent

- Aniran proveïdes d'embornals de connexió al terra, excepció feta per a la connexió d'equips de doble aïllament.
- S'empararan mitjançant un magnetotèrmic que faciliti la seva desconexió.
- Es faran servir els següents colors:

· Connexió de 24 v	:	Violeta.
· Connexió de 220 v	:	Blau.
· Connexió de 380 v	:	Vermell
- No s'empraran connexions tipus „lladre“.

Maquinària elèctrica

- Disposarà de connexió a terra.
- Els aparells d'elevació aniran proveïts d'interruptor de tall omnipolar.
- Es connectaran a terra el guiament dels elevadors i els carrils de grua o d'altres aparells d'elevació fixos.
- L'establiment de connexió a les bases de corrent, es farà sempre amb clavilla normalitzada.

Enllumenat provisional

- El circuit disposarà de protecció diferencial d'alta sensibilitat, de 30 mA.
- Els portalàmpades haurà de ser de tipus aïllant.
- Es connectarà la fase al punt central del portalàmpades i el neutre al lateral més pròxim a la virolla.



Almacenamiento de líquidos inflamables y combustibles" del Reglament sobre Emmagatzematge de Productes Químics.

- S'instal·laran recipients contenidors hermètics i incombustibles en què s'hauran de dipositar els residus inflamables, retalls, etc.
- Es col·locaran vàlvules antirretorn de flama al bufador o a les mànegues de l'equip de soldadura oxiacetilènica.
- L'emmagatzematge i ús de gasos líquids compliran amb tot allò establert a la instrucció MIE-AP7 del vigent Reglament d'Aparells a pressió en la norma 9, apartats 3 i 4 en allò referent a l'emmagatzematge, la utilització, l'inici del servei i les condicions particulars de gasos inflamables.
- Els camins d'evacuació estaran lliures d'obstacles. Existirà una senyalització indicant els llocs de prohibició de fumar, situació d'extintors, camins d'evacuació, etc.
- Han de separar-se clarament els materials combustibles els uns dels altres, i tots ells han d'evitar qualsevol tipus de contacte amb equips i canalitzacions elèctriques.
- La maquinària, tant fixa com mòbil, accionada per energia elèctrica, ha de tenir les connexions de corrent ben realitzades, i en els emplaçaments fixos, se l'haurà de proveir d'aïllament al terra. Tots els devessalls, ensejats i deixalles que es produeixin pel treball han de ser retirats amb regularitat, deixant nets diàriament els voltants de les màquines.
- Les operacions de transvasament de combustible han d'efectuar-se amb bona ventilació, fora de la influència d'espurnes i fonts d'ignició. Han de preveure's també les conseqüències de possibles vessaments durant l'operació, pel que caldrà tenir a mà, terra o sorra.
- La prohibició de fumar o encendre qualsevol tipus de flama ha de formar part de la conducta a seguir en aquests treballs.
- Quan es transvasin líquids combustibles o s'omplin dipòsits hauran de parar-se els motors accionats amb el combustible que s'està transvasant.
- Quan es fan regates o forats per permetre el pas de canalitzacions, han d'obtenir-se ràpidament per evitar el pas de fum o flama d'un recinte de l'edifici a un altre, evitant-se així la propagació de l'incendi. Si aquests forats s'han practicat en parets tallafocs o en sostres, la mencionada obturació haurà de realitzar-se de forma immediata i amb productes que assegurin l'estanquitat contra fum, calor i flames.
- En les situacions descrites anteriorment (magatzems, maquinària fixa o mòbil, transvasament de combustible, muntatge d'instal·lacions energètiques) i en aquelles, altres en què es manipuli una font d'ignició, cal col·locar extintors, la càrrega i capacitat dels quals estigui en consonància amb la naturalesa del material combustible i amb el seu volum, així com sorra i terra a on es maneguin líquids inflamables, amb l'eina pròpia per estendre-la. En el cas de grans quantitats d'aplecs, emmagatzement o concentració d'embalatges o devessalls, han de completar-se els mitjans de protecció amb mànegues de rec que proporcionin aigua abundant.

Emplaçament i distribució dels extintors a l'obra

Els principis bàsics per l'emplaçament dels extintors, són:

- Els extintors manuals es col·locaran, senyalitzats, sobre suports fixats a paraments verticals o pilars, de forma que la part superior de l'extintor quedi com a màxim a 1,70 m del sòl.
- En àrees amb possibilitats de focs „A“, la distància a recórrer horitzontalment, des de qualsevol punt de l'àrea protegida fins a aconseguir l'extintor adequat més pròxim, no excedirà de 25 m.

- En àrees amb possibilitats de focs „B“, la distància a recórrer horitzontalment, des de qualsevol punt de l'àrea protegida fins a aconseguir l'extintor adequat més pròxim, no excedirà de 15 m.
- Els extintors mòbils hauran de col·locar-se en aquells punts on s'estimi que existeix una major probabilitat d'originar-se un incendi, a ser possible, pròxims a les sortides i sempre en llocs de fàcil visibilitat i accés. En locals grans o quan existeixin obstacles que dificultin la seva localització, s'assenyalarà convenientment la seva ubicació.

6 SERVEIS DE SALUBRITAT I CONFORT DEL PERSONAL

Les instal·lacions provisionals d'obra s'adaptaran a les característiques especificades als articles 15 i ss del R.D. 1627/97, de 24 d'octubre, relatiu a les DISPOSICIONS MÍNIMES DE SEGURETAT I SALUT A LES OBRES DE CONSTRUCCIÓ.

Per al servei de neteja d'aquestes instal·lacions higièniques, es responsabilitzarà a una persona o un equip, els quals podran alternar aquest treball amb altres propis de l'obra.

Per l'execució d'aquesta obra, es disposarà de les instal·lacions del personal que es defineixen i detallen tot seguit:

6.1 SERVEIS HIGIÈNICS

Lavabos

Es disposa de mòdul sanitari donat que l'obra no es troba en el centre urbà.

Local de dutxes

No es disposa de dutxa donat que el nombre màxim de treballadors no superarà les 10 persones

6.2 VESTUARIS

Es disposarà d'un mòdul de vestuaris de 4x2,5x2,3m

6.3 MENJADOR

No es disposa de mòdul sanitari donat que l'obra es troba a menys de 3km del centre urbà amb múltiples llocs a utilitzar.

6.4 LOCAL DE DESCANS

No es disposa de local per a descans

6.5 LOCAL D'ASSISTÈNCIA A ACCIDENTATS

Donat que el nombre màxim de treballadors no superarà les 10 unitats, a l'obra serà suficient amb disposar d'una farmaciola de butxaca o portàtil, custodiada per l'encarregat.

El Servei de Prevenció de l'empresa contractista establirà els medis materials i humans addicionals per tal d'efectuar la Vigilància de la Salut d'acord al que estableix la llei 31/95.



A més, es disposarà d'una farmaciola portàtil amb el contingut següent:

- desinfectants i antisèptics autoritzats,
- gases estèrils,
- cotó hidròfil,
- benes,
- esparadrap,
- apòsits adhesius,
- estisores,
- pinces,
- guants d'un sol ús.

El material de primers auxilis es revisarà periòdicament, i es reposarà de manera immediata el material utilitzat o caducat.

7 ÀREES AUXILIARS

7.1 TALLERS

Estaran ubicats estratègicament en funció de les necessitats de l'obra.

De forma general els locals destinats a tallers, tindran les següents dimensions mínimes (descomptats els espais ocupats per màquines, aparells, instal·lacions i/o materials): 3 m d'altura de pis a sostre, 2 m² de superfície i 10 m³ de volum per treballador.

La circulació del personal i els materials estarà ordenada amb molta cura, abalisada i senyalitzada, amb una amplada mínima de la zona de pas de personal (sense càrrega) d'1,20 m² per a passadissos principals (1 m en passadissos secundaris) independent de les vies de manutenció mecànica de materials. En zones de pas, la separació entre màquines i/o equips mai no serà inferior a 0,80 m (comptat des del punt més sortint del recorregut de l'òrgan mòbil més pròxim). Al voltant dels equips que generin calor radiant, es mantindrà un espai lliure no inferior a 1,50 m, estaran apantallats i disposaran de mitjans portàtils d'extinció adequats. Les instal·lacions provisionals suspeses sobre zones de pas estaran canalitzades a una altura mínima d'1,90 m sobre el nivell del paviment.

La intensitat mínima d'il·luminació, en els llocs d'operació de les màquines i equips, serà de 200 lux. La il·luminació d'emergència serà capaç de mantenir, al menys durant una hora, una intensitat de 5 lux, i la seva font d'energia serà independent del sistema normal d'il·luminació.

L'accés, als diferents tallers provisionals d'obra, ha de restar restringit exclusivament al personal adscrit a cada un d'ells, restant expressament abalisada, senyalitzada i prohibida la presència de tota persona en el radi d'actuació de càrregues suspeses, així com en els de desplaçament i servituds de màquines i/o equips. Tots els accessos o passarel·les situades a altures superiors a 2 m sobre el sòl o plataforma de nivell inferior, disposarà de barana reglamentària d'1 m d'altura.

Els elements mòbils i transmissions estaran apantallats a les zones de treball o de pas susceptibles de possibilitar atrapaments o en el seu defecte es trobaran degudament senyalitzats. Els buits horitzontals seran condemnats.

La instal·lació elèctrica complirà amb les especificacions del Reglament Electrotècnic de Baixa Tensió.

Les operacions de manteniment preventiu de la maquinària es realitzaran de conformitat a les instruccions del fabricant o importador

Les emanacions de pols, fibres, fums, gasos, vapors o boirines disposaran d'extracció localitzada, en la mesura del possible, evitant la seva difusió per l'atmosfera. En els tallers tancats, el subministrament d'aire fresc i net per hora i ocupant serà, al menys, de 30 a 50 m³, llevat que s'efectuï una renovació total d'aire diversos cops per hora (no inferior a 10 cops).

7.2 ZONES D'APILAMENT. MAGATZEMS

Els materials emmagatzemats a l'obra, hauran de ser els compresos entre els valors „mínims-màxims“, segons una adequada planificació, que impedeixi estacionaments de materials i/o equips inactius que puguin ésser causa d'accident.

Els Mitjans Auxiliars d'Utilitat Preventiva, necessaris per a complementar la manipulació manual o mecànica dels materials apilats, hauran estat previstos en la planificació dels treballs.

Les zones d'apilament provisional estaran abalisades, senyalitzades i il·luminades adequadament.

De forma general el personal d'obra (tant propi com subcontractat) haurà rebut la formació adequada respecte als principis de manipulació manual de materials. De forma més singularitzada, els treballadors responsables de la realització de maniobres amb mitjans mecànics, tindran una formació qualificada de les seves comeses i responsabilitats durant les maniobres.

8 TRACTAMENT DE RESIDUS

El Contractista és responsable de gestionar els sobrants de l'obra de conformitat amb les directrius del D. 201/1994, de 26 de juliol, regulador dels enderrocs i d'altres residus de construcció, a fi i efecte de minimitzar la producció de residus de construcció com a resultat de la previsió de determinats aspectes del procés, que cal considerar tant en la fase de projecte com en la d'execució material de l'obra i/o l'enderroc o desconstrucció.

Al projecte s'ha avaluat el volum i les característiques dels residus que previsiblement s'originaran i les instal·lacions de reciclatge més properes per tal que el Contractista triï el lloc on portarà els seus residus de construcció.

Els residus es lliuraran a un gestor autoritzat, finançant el contractista, els costos que això comporti.

Si a les excavacions i buidats de terres apareixen antics dipòsits o canonades, no detectades prèviament, que continguin o hagin pogut contenir productes tòxics i contaminants, es buidaran prèviament i s'aïllaran els productes corresponents de l'excavació per ser evacuats independentment de la resta i es lliuraran a un gestor autoritzat.



9 TRACTAMENT DE MATERIALS I/O SUBSTÀNCIES PERILLOSES

El Contractista es responsable d'assegurar-se per mediació de l'Àrea d'Higiene Industrial del seu Servei de Prevenció, la gestió del control dels possibles efectes contaminants dels residus o materials emprats a l'obra, que puguin generar potencialment malalties o patologies professionals als treballadors i/o tercers exposats al seu contacte i/o manipulació.

L'assessoria d'Higiene Industrial comprendrà la identificació, quantificació, valoració i propostes de correcció dels factors ambientals, físics, químics i biològics, dels materials i/o substàncies perilloses, per a fer-los compatibles amb les possibilitats d'adaptació de la majoria (gairebé totalitat) dels treballadors i/o tercers aliens exposats. Als efectes d'aquest projecte, els paràmetres de mesura s'establirà mitjançant la fixació dels valors límit TLV (Threshold Limits Values) que fan referència als nivells de contaminació d'agents físics o químics, per sota dels quals els treballadors poden estar exposats sense perill per a la seva salut. El TLV s'expressa amb un nivell de contaminació mitjana en el temps, per a 8 h/dia i 40 h/setmana.

9.1 MANIPULACIÓ

En funció de l'agent contaminant, del seu TLV, dels nivells d'exposició i de les possibles vies d'entrada a l'organisme humà, el Contractista haurà de reflectir en el seu Pla de Seguretat i Salut les mesures correctores pertinents per a establir unes condicions de treball acceptables per als treballadors i el personal exposat, de forma singular a:

- Amiant.
- Plom, Crom, Mercuri, Níquel.
- Sílice.
- Vinil.
- Urea formol.
- Cement.
- Soroll.
- Radiacions.
- Productes tixotrópics (bentonita)
- Pintures, dissolvents, hidrocarburs, coles, resines epoxi, greixos, olis.
- Gasos líquids del petroli.
- Baixos nivells d'oxigen respirable.
- Animals.
- Entorn de drogodependència habitual.

9.2 DELIMITACIÓ / CONDICIONAMENT DE ZONES D'APILAMENT

Les substàncies i/o els preparats es rebran a l'obra etiquetats de forma clara, indeleble i com a mínim amb el text en idioma espanyol.

L'etiqueta ha de contenir:

- Denominació de la substància d'acord amb la legislació vigent o en el seu defecte nomenclatura de la IUPAC. Si és un preparat, la denominació o nom comercial.

- Nom comú, si és el cas.
- Concentració de la substància, si és el cas. Si és tracta d'un preparat, el nom químic de les substàncies presents.
- Nom, direcció i telèfon del fabricant, importador o distribuïdor de la substància o preparat perillós.
- Pictogrames i indicadors de perill, d'acord amb la legislació vigent.
- Riscos específics, d'acord amb la legislació vigent.
- Consells de prudència, d'acord amb la legislació vigent.
- El número CEE, si en té.
- La quantitat nominal del contingut (per preparats).

El fabricant, l'importador o el distribuïdor haurà de facilitar al Contractista destinatari, la fitxa de seguretat del material i/o la substància perillosa, abans o en el moment del primer lliurament.

Les condicions bàsiques d'emmagatzematge, apilament i manipulació d'aquests materials i/o substàncies perilloses, estaran adequadament desenvolupades en el Pla de Seguretat del Contractista, partint de les següents premisses:

Explosius

- No es tractarà amb cap tipus d'explosiu.

Comburents, extremadament inflamables i fàcilment inflamables

- No es tractarà amb cap material d'aquestes característiques.

Tòxics, molt tòxics, nocius, carcinògens, mutagènics, tòxics per a la reproducció

- Estarà adequadament senyalitzada la seva presència i disposarà de ventilació eficaç.
- Es manipularà amb Equips de Protecció Individual adequats que assegurin l'estanquitat de l'usuari, en previsió de contactes amb la pell.

Corrosius, Irritants, sensibilitzants

- Estarà adequadament senyalitzada la seva presència.
- Es manipularan amb Equips de Protecció Individual adequats (especialment guants, ulleres i màscara de respiració) que assegurin l'estanquitat de l'usuari, en previsió de contactes amb la pell i les mucoses de les vies respiratòries.

10 CONDICIONS DE L'ENTORN

Ocupació del tancament de l'obra



S'entén per àmbit d'ocupació el realment afectat, incloent tanques, elements de protecció, baranes, bastides, contenidors, casetes, etc.

Cal tenir en compte que, en aquest tipus d'obres, l'àmbit pot ser permanent al llarg de tota l'obra o que pot ser necessari distingir entre l'àmbit de l'obra (el de projecte) i l'àmbit dels treballs en les seves diferents fases, a fi de permetre la circulació vianants o l'accés a edificis i guals de les indústries.

En el PLA DE SEGURETAT I SALUT EN EL TREBALL s'especificarà la delimitació de l'àmbit d'ocupació de l'obra i es diferenciarà clarament si aquest canvia en les diferents fases de l'obra. L'àmbit o els àmbits d'ocupació quedaran clarament dibuixats en plànols per fases i interrelacionats amb el procés constructiu.

Situació de casetes i contenidors

Es col·locaran, preferentment, a l'interior de l'àmbit delimitat pel tancament de l'obra.

Si per les especials característiques de l'obra no és possible la ubicació de les casetes a l'interior de l'àmbit delimitat pel tancament de l'obra, ni és possible el seu trasllat dins d'aquest àmbit, ja sigui durant tota l'obra o durant alguna de les seves fases, s'indicaran al PLA DE SEGURETAT I SALUT les àrees previstes per aquest fi.

Les casetes, els contenidors, els tallers provisionals i l'aparcament de vehicles d'obra, es situaran segons s'indica en l'apartat "Àmbit d'ocupació de la via pública".

10.1 SERVEIS AFECTATS

Cal recordar que abans de començar l'obra, en la fase de replanteig de la mateixa, i abans de signar l'acta de Replanteig, caldrà verificar la informació aportada per les Companyies de Serveis. A tal efecte es contempla en el pressupost una partida per a localització de serveis.

Els Plànols i d'altra documentació que el Projecte incorpora relatius a l'existència i la situació de serveis, cables, canonades, conduccions, arquetes, pous i en general, d'instal·lacions i estructures d'obra soterrades o aèries tenen un caràcter informatiu i no garanteixen l'exhaustivitat ni l'exactitud i per tant no seran objecte de reclamació per mancances i/o omissions. El Contractista ve obligat a la seva pròpia investigació per a la qual cosa sol·licitarà dels titulars d'obres i serveis, plànols de situació i localitzarà i descobrirà les conduccions i obres enterrades, per mitjà del detector de conduccions o per cales. Les adopcions de mesures de seguretat o la disminució dels rendiments es consideraran inclosos en els preus i, per tant, no seran objecte d'abonament independent.

10.2 CARACTERÍSTIQUES DE L'ENTORN

L'obra es troba dins d'una àrea urbana consolidada.

11 UNITATS CONSTRUCTIVES

ENDERROCS

ENDERROC DE PAVIMENTS

MOVIMENTS DE TERRES

REBAIX DEL TERRENY

EXCAVACIÓ DE RASES I POUS

REBLERTS I TERRAPLENS

CÀRREGA I TRANSPORT DE TERRES O RUNES

PAVIMENTS

PAVIMENTS AMORFS (FORMIGÓ, SUB-BASES, TERRA, SAULO, CAUTXÚ)

12 DETERMINACIÓ DEL PROCÉS CONSTRUCTIU

El Contractista amb antelació suficient a l'inici de les activitats constructives n'haurà de perfilar l'anàlisi de cada una d'acord amb els "Principios de la Acción Preventiva" (Art. 15 L. 31/1995 de 8 de novembre) i els "Principios Aplicables durante la Ejecución de las Obras" (Art. 10 RD. 1627/1997 de 24 d'octubre).

12.1 PROCEDIMENT D'EXECUCIÓ

Els aspectes a examinar per a configurar cadascun dels procediments d'execució, hauran de ser desenvolupats pel Contractista i descrits en el Pla de Seguretat i Salut de l'obra.

12.2 ORDRE D'EXECUCIÓ DELS TREBALLS

Complementant els plantejaments previs realitzats en el mateix sentit per l'autor del projecte, a partir dels suposats teòrics en fase de projecte, el Contractista haurà d'ajustar, durant l'execució de l'obra, l'organització i planificació dels treballs a les seves especials característiques de gestió empresarial, de forma que resti garantida l'execució de les obres amb criteris de qualitat i de seguretat per a cadascuna de les activitats constructives a realitzar, en funció del lloc, la successió, la persona o els mitjans a emprar.

12.3 DETERMINACIÓ DEL TEMPS EFECTIU DE DURACIÓ. PLA D'EXECUCIÓ

Per a la programació del temps material necessari per al desenvolupament dels diferents talls de l'obra, s'ha tingut en compte els següents aspectes:

LLISTA D'ACTIVITATS : Relació d'unitats d'obra.

RELACIONS DE DEPENDÈNCIA : Prelació temporal de realització material d'unes unitats respecte a altres.



DURADA DE LES ACTIVITATS : Mitjançant la fixació de terminis temporals per a l'execució de cadascuna de les unitats d'obra.

De les dades així obtingudes, s'ha establert, en fase de projecte, un programa general orientatiu, en el qual s'ha tingut en compte, en principi, tan sols les grans unitats (activitats significatives), i un cop encaixat el termini de durada, s'ha realitzat la programació previsible, reflectida en un cronograma de desenvolupament.

El Contractista en el seu Pla de Seguretat i Salut haurà de reflectir, les variacions introduïdes respecte, al procés constructiu inicialment previst en el Projecte Executiu/Constructiu i en el present Estudi de Seguretat i Salut.

13 SISTEMES I/O ELEMENTS DE SEGURETAT I SALUT INHERENTS O INCORPORATS AL MATEIX PROCÉS CONSTRUCTIU

Tot projecte constructiu o disseny d'equip, mitjà auxiliar, màquina o ferramenta a utilitzar a l'obra, objecte del present Estudi de Seguretat i Salut, s'integrarà en el procés constructiu, sempre d'acord amb els „Principios de la Acción Preventiva“ (Art. 15 L. 31/1995 de 8 de novembre), els „Principios Aplicables durante la Ejecución de las Obras“ (Art. 10 RD. 1627/1997 de 24 d'octubre) „Reglas generales de seguridad para máquinas“ (Art.18 RD. 1495/1986 de 26 de maig de 1986), i Normes Bàsiques de l'Edificació, entre altres reglaments connexos, i atenent les Normes Tecnològiques de l'Edificació, Instruccions Tècniques Complementàries i Normes UNE o Normes Europees, d'aplicació obligatòria i/o aconsellada.

14 MEDIAMBIENT LABORAL

14.1 ENLLUMENAT

Encara que la generalitat dels treballs de construcció es realitzen amb llum natural, hauran de tenir-se presents en el Pla de Seguretat i Salut algunes consideracions respecte a la utilització d'il·luminació artificial, necessària en talls, tallers, treballs nocturns o sota rasant.

Es procurarà que la intensitat lluminosa en cada zona de treball sigui uniforme, evitant els reflexos i enlluernaments al treballador així com les variacions brusques d'intensitat.

En els locals amb risc d'explosió pel gènere de les seves activitats, substàncies emmagatzemades o ambients perillosos, la il·luminació elèctrica serà antideflagrant.

En els llocs de treball en els que una fallida de l'enllumenat normal suposi un risc per als treballadors, es disposarà d'un enllumenat d'emergència d'evacuació i de seguretat.

Les intensitats mínimes d'il·luminació artificial, segons els distints treballs relacionats amb la construcció, seran els següents:

25-50 lux	:	En patis de llums, galeries i altres llocs de pas en funció de l'ús ocasional - habitual.
100 lux	:	Operacions en les quals la distinció de detalls no sigui essencial, tals com la manipulació de mercaderies a granel, l'apilament de materials o l'amasat i lligat de conglomerats hidràulics. Baixes exigències visuals.
100 lux	:	Quan sigui necessària una petita distinció de detalls, com en sales de màquines i calderes, ascensors, magatzems i dipòsits, vestuaris i banys petits del personal. Baixes exigències visuals.
200 lux	:	Si és essencial una distinció moderada de detalls com en els muntatges mitjans, en treballs senzills en bancs de taller, treballs en màquines, fratasat de paviments i tancament mecànic. Moderades exigències visuals.
300 lux	:	Sempre que sigui essencial la distinció mitjana de detalls, com treballs mitjans en bancs de taller o en màquines i treballs d'oficina en general.
500 lux	:	Operacions en les que sigui necessària una distinció mitja de detalls, tals com treballs d'ordre mitjà en bancs de taller o en màquines i treballs d'oficina en general. Altes exigències visuals.
1000 lux	:	En treballs on sigui indispensable una fina distinció de detalls sota condicions de constant contrast, durant llargs períodes de temps, tals com muntatges delicats, treballs fins en banc de taller o màquina, màquines d'oficina i dibuix artístic lineal. Exigències visuals molt altes.

Els serveis de prevenció seran els encarregats d'estimar la magnitud o nivells del risc, les situacions en les que aquest es produeix, així com controlar periòdicament les condicions, l'organització dels mètodes de treball i la salut dels treballadors amb la finalitat de prendre les decisions per a eliminar, controlar o reduir el risc mitjançant mesures de prevenció a l'origen, organitzatives, de prevenció col·lectiva, de protecció individual, formatives i informatives.

14.2 SOROLL

Per a facilitar el seu desenvolupament al Pla de Seguretat i Salut del contractista, es reproduïx un quadre sobre els nivells sonors generats habitualment en la indústria de la construcció:

Compressor	82-94 dB
Equip de clavar pilots (a 15 m de	82 dB



distància)		
Formigonera petita < 500 lts.	72 dB
Formigonera mitjana > 500 lts.	60 dB
Martell pneumàtic (en recinte angost)	103 dB
Martell pneumàtic (a l'aire lliure)	94 dB
Esmeriladora de peu	60-75 dB
Camions i dúmpers	80 dB
Excavadora	95 dB
Grua autoportant	90 dB
Martell perforador	110 dB
Mototrailla	105 dB
Tractor d'orugues	100 dB
Pala carregadora d'orugues	95-100 dB
Pala carregadora de pneumàtics	84-90 dB
Pistoles fixaclaus d'impacte	150 dB
Esmeriladora radial portàtil	105 dB
Tronçadora de taula per a fusta	105 dB

Les mesures a adoptar, que hauran de ser adequadament tractades al Pla de Seguretat i Salut pel contractista, per a la prevenció dels riscos produïts pel soroll seran, en ordre d'eficàcia:

- 1er.- Supressió del risc en origen.
- 2on.- Aïllament de la part sonora.
- 3er.- Equip de Protecció Individual (EPI) mitjançant taps o orelleres.

Els serveis de prevenció seran els encarregats d'estimar la magnitud o els nivells de risc, les situacions en les que aquest es produeix, així com controlar periòdicament les condicions, l'organització dels mètodes de treball i la salut dels treballadors amb la finalitat de prendre les decisions per a eliminar, controlar o reduir el

risc mitjançant mesures de prevenció a l'origen, organitzatives, de prevenció col·lectiva, de protecció individual, formatives i informatives

14.3 POLS

La permanència d'operaris en ambients polserigens, pot donar lloc a les següents afeccions:

- Rinitis
- Asma bronquial
- Bronquitis destructiva
- Bronquitis crònica
- Efisemes pulmonars
- Neumoconiosis
- Asbestosis (asbest – fibrociment - amiant)
- Càncer de pulmó (asbest – fibrociment - amiant)
- Mesotelioma (asbest – fibrociment - amiant)

La patologia serà d'un o d'altre tipus, segons la naturalesa de la pols, la seva concentració i el temps d'exposició.

En la construcció és freqüent l'existència de pols amb contingut de sílice lliure (Si O₂) que és el component que ho fa especialment nociu, com a causant de la neumoconiosis. El problema de presència massiva de fibres d'amiant en suspensió, necessitarà d'un Pla específic de desamiantat que excedeix a les competències del present Estudi de Seguretat i Salut, i que haurà de ser realitzat per empreses especialitzades.

La concentració de pols màxima admissible en un ambient al qual els operaris es trobin exposats durant 8 hores diàries, 5 dies a la setmana, és en funció del contingut de sílice en suspensió, el que ve donat per la fórmula:

$$C = \frac{10}{\% \text{ Si O}_2 + 2} \text{ mg / m}^3$$

Tenint en compte que la mostra recollida haurà de respondre a la denominada "fracció respirable", que correspon a la pols realment inhalada, ja que, de l'existent en l'ambient, les partícules més grosses són retingudes per la pituitària i les més fines són expeses amb l'aire respirat, sense haver-se fixat en els pulmons.

Els treballs en els quals és habitual la producció de pols, són fonamentalment els següents:

- Escombrat i neteja de locals
- Manutenció de runes
- Demolicions
- Treballs de perforació
- Manipulació de ciment
- Raig de sorra



- Tall de materials ceràmics i lítics amb serra mecànica
- Pols i serradures per troncat mecànic de fusta
- Esmerilat de materials
- Pols i fums amb partícules metàl·liques en suspensió, en treballs de soldadura
- Plantes de matxuqueix i classificació
- Moviments de terres
- Circulació de vehicles
- Polit de paraments
- Plantes asfàltiques

A més a més dels Equips de Protecció Individual necessaris, com màscares i ulleres contra la pols, convé adoptar les següents mesures preventives:

ACTIVITAT	MESURA PREVENTIVA
Neteja de locals	Ús d'aspiradora i regat previ
Manutenció de runes	Regat previ
Demolicions	Regat previ
Treballs de perforació	Captació localitzada en carros perforadors o injecció d'aigua
Manipulació de ciment	Filtres en sitges o instal·lacions confinades
Raig de sorra o granalla	Equips semiautònoms de respiració
Tall o polit de materials ceràmics o lítics	Addició d'aigua micronitzada sobre la zona de tall
Treballs de la fusta, desbarbat i soldadura elèctrica	Aspiració localitzada
Circulació de vehicles	Regat de pistes
Plantes de matxuqueix i plantes asfàltiques	Aspiració localitzada

Els serveis de prevenció seran els encarregats d'estimar la magnitud o nivells del risc, les situacions en les que aquest es produeix, així com controlar periòdicament les condicions, l'organització dels mètodes de treball i la salut dels treballadors amb la finalitat de prendre les decisions per a

eliminar, controlar o reduir el risc mitjançant mesures de prevenció a l'origen, organitzatives, de prevenció col·lectiva, de protecció individual, formatives i informatives.

14.4 ORDRE I NETEJA

El Pla de Seguretat i Salut del contractista haurà d'indicar com pensa fer front a les actuacions bàsiques d'ordre i neteja en la materialització d'aquest projecte, especialment pel que fa a:

1er.- Retirada dels objectes i coses innecessàries.

2on.- Emplaçament de les coses necessàries en el seu respectiu lloc d'apilament.

3er.- Normalització interna d'obra dels tipus de recipients i plataformes de transport de materials a granel. Pla de manutenció intern d'obra.

4art.- Ubicació dels baixants de runes i recipients per a apilament de residus i la seva utilització. Pla d'evacuació de residus.

5è.- Neteja de claus i restes de material d'encofrat.

6è.- Desallotjament de les zones de pas, de cables, mànegues, fleixos i restes de matèria. Il·luminació suficient.

7è.- Retirada d'equips i ferramentes, descansant simplement sobre superfícies de suport provisionals.

8è.- Drenatge de vessaments en forma de tolls de carburants o greixos.

9è.- Senyalització dels riscos puntuals per falta d'ordre i neteja.

10è.- Manteniment diari de les condicions d'ordre i neteja. Brigada de neteja.

11è.- Informació i formació exigible als gremis o als diferents participants en els treballs directes i indirectes de cada partida inclosa en el projecte en el que és relatiu al manteniment de l'ordre i neteja inherents a l'operació realitzada.

En els punts de radiacions el consultor hauria d'identificar els possibles treballs on es poden donar aquest tipus de radiacions i indicar les mesures protectores a prendre.

14.5 RADIACIONS NO IONITZANTS

Són les radiacions amb la longitud d'ona compresa entre 10-6 cm i 10 cm, aproximadament.

Normalment, no provoquen la separació dels electrons dels àtoms dels que formen part, però no per això deixen de ser perilloses. Comprenen: Radiació ultraviolada (UV), infraroja (IR), làser, microones, ultrasònica i de freqüència de ràdio.



Les radiacions no ionitzants són aquelles regions de l'espectre electromagnètic on l'energia dels fotons emesos és insuficient. Es considera que el límit més baix de longitud d'ona per a aquestes radiacions no ionitzants és de 100 nm (nanòmetre) inclosos en aquesta categoria estan les regions comunament conegudes com bandes infraroja, visible i ultraviolada.

Els treballadors més freqüents i intensament sotmesos a aquests riscos són els soldadors, especialment els de soldadura elèctrica.

Radiacions infraroges

Aquest tipus de radiació és ràpidament absorbida per els teixits superficials, produint un efecte d'escalfament. En el cas dels ulls, a l'absorbir-se la calor pel cristal·lí i no dispersar-se ràpidament, pot produir cataractes. Aquest tipus de lesió s'ha considerat la malaltia professional més probable en ferrers, bufadors de vidre i operaris de forns.

Totes les fonts de radiació IR intensa hauran d'estar dotades de sistemes de protecció tant propers a la font com sigui possible, per aconseguir la màxima absorció de calor i prevenir que la radiació penetri als ulls dels operaris. En cas d'utilització d'ulleres normalitzades, haurà d'incrementar-se adequadament la il·luminació del recinte, de manera que s'eviti la dilatació de la pupil·la de l'ull.

A les obres de construcció, els treballadors que estan més freqüentment exposats a aquestes radiacions són els soldadors, especialment quan realitzen soldadures elèctriques. Així mateix, s'ha de considerar l'entorn de l'obra, com a possible font de les radiacions.

La resposta primària a aquestes absorcions d'energia és de tipus tèrmic, afectant principalment a la pell en forma de: cremades agudes, augment de la dilatació dels vasos capil·lars i un increment de la pigmentació que pot ser persistent.

De forma general, tots aquells processos industrials realitzats en calent fins a l'extrem de desprendre llum, generen aquest tipus de radiació.

Radiacions visibles

L'òrgan afectat més important és l'ull, sent transmeses aquestes longituds d'ona, a través dels mitjans oculars sense apreciable absorció abans d'aconseguir la retina.

Radiacions ultraviolades

La radiació UV és aquella que té una longitud d'ona entre els 400 nm (nanòmetres) i els 10 nm. Queda inclosa dins de la radiació solar, i es genera artificialment per a molts propòsits en indústries, laboratoris i hospitals. Es divideix convencionalment en tres regions:

UVA: 315 - 400 nm de longitud d'ona.

UVB: 280 - 315 nm de longitud d'ona.

UVC: 200 - 280 nm de longitud d'ona.

La radiació a la regió UVA, la més propera a l'espectre UV, és emprada àmpliament a la indústria i representa poc risc, pel contrari les radiacions UVB i UVC, són més perilloses. La norma més completa és nord americana i està, acceptada per la WHO (World Health Organization).

Les radiacions a les regions UVB i UVC tenen efectes biològics que varien marcadament amb la longitud d'ona, sent màxims entorn als 270 nm (la llàntia de quars amb vapor de mercuri a baixa pressió té una emissió a 254 nm aproximadament). També varien amb el temps d'exposició i amb la intensitat de la radiació. La exposició radiant d'ulls o pell no protegits, per a un període de vuit hores haurà d'estar limitada.

La protecció contra la sobreexposició de fonts potents que poden constituir riscos, haurà de dur-se a terme mitjançant la combinació de mesures organitzatives, d'apantallaments o resguards i de protecció personal. Sense oblidar que s'ha d'intentar substituir el que és perillós pel que comporta poc o cap risc, d'acord a la llei de prevenció de riscos laborals.

S'haurà de posar especial èmfasi en els apantallaments i en les mesures de substitució, per a minimitzar el tercer, que implica la necessitat de protecció personal. Tots els usuaris de l'equip generador de radiació UV han de conèixer perfectament la naturalesa dels riscos involucrats. En l'equip, o prop d'ell, s'han de disposar senyals d'advertència adequades al cas. La limitació d'accés a la instal·lació, la distància de l'usuari respecte a la font i la limitació del temps d'exposició, constitueixen mesures organitzatives a tenir en compte.

No es poden emetre de forma indiscriminada radiacions UV en l'espai de treball, per exemple realitzant l'operació en un recinte confinat o en una àrea adequadament protegida. Dins de l'àrea de protecció, s'ha de reduir la intensitat de la radiació reflexada, emprant pintures de color negre mate. En el cas de fonts potents, on se sospiti que sigui possible una exposició per sobre del valor límit admissible, haurà de disposar-se de mitjans de protecció que dificultin i facin impossible el flux radiant lliure, directe i reflexat. Quant la naturalesa del treball requereixi que l'usuari operi junt a una font de radiació UV no protegida, haurà de fer-se ús dels mitjans de protecció personal. Els ulls estaran protegits amb ulleres o màscara de protecció facial, de manera que s'absorbeixin les radiacions que sobre ells incideixin. Anàlogament, hauran de protegir-se les mans, utilitzant guants de cotó, i la cara, emprant qualsevol tipus de protecció facial.

L'exposició dels ulls i pell no protegits a la radiació UV pot conduir a una inflamació dels teixits, temporal o prolongada, amb riscos variables. En el cas de la pell, pot donar lloc a un eritema similar a una cremada solar i, en el cas dels ulls, a una conjuntivitis i queratitis (o inflamació de la còrnia), de resultats imprevisibles.



La font és bàsicament el sol però també es troben en les activitats industrials de la construcció: llums fluorescents, incandescents i de descàrrega gasosa, operacions de soldadura (TIG-MIG), bufador d'arc elèctric i làsers.

Les mesures de control per a prevenir exposicions indegudes a les radiacions no ionitzants se centren en l'emprament de pantalles, blindatges i Equips de Protecció Individual (per exemple pantalla de soldadura amb visor de cèl·lula fotosensible), procurant mantenir distàncies adequades per a reduir, tenint en compte l'efecte de proporcionalitat inversa al quadrat de la distància, la intensitat de l'energia radiant emesa des de fonts que es propaguen en diferent longitud d'ona.

Làser

La missió d'un làser és la de produir un raig d'alta densitat i s'ha emprat en camps tan diversos com cirurgia, topografia o comunicació. Es construeixen unitats amb força polsant o continua de radiació, tant visible com invisible. Aquestes unitats, si són suficientment potents, poden danyar la pell i, en particular, els ulls si estan exposats a la radiació. La unitat polsant d'alta energia és particularment perillosa quan el polze curt de radiació impacte en el teixit causant una ampla lesió al voltant del mateix. Els làsers d'ona continua també poden causar danys en els ulls i la pell. Els de radiació IR i V presentaran perill per a la retina, en forma de cremades; els de radiació UV e IR poden suposar un risc per a la còrnia i el cristal·lí. D'una manera general, la pell és menys sensible a la radiació làser i en el cas d'unitats de radiació V i IR de grans potències, poden ocasionar cremades.

Els làsers s'han classificat, d'acord amb els riscos associats al seu ús, en els dos grups i quatre classes següents:

- Grup A: unitats intrínsecament segures i aquelles que cauen dins de les classes I i II.
 - Classe I: els nivells d'exposició màxima permisible no poden ser excedits.
 - Classe II: de risc baix; emissió limitada a 1 mW en menys de 0,25 s, entre 400 nm i 700 nm; es preveuen els riscos per desviament de la radiació reflexada incloent la resposta de centelles.
- Grup B: tots els làsers presents o de ona continua amb potencia major d'1 mW, com es defineix a les classes IIIa, IIIb i IV respectivament.
 - Classe IIIa: risc baix; emissió limitada a 5 vegades la corresponent a la classe II; l'ús d'instruments òptics pot resultar perillós.
 - Classe IIIb: risc mitjà; major límit d'emissió; l'impacte sobre l'ull pot resultar perillós, però no respecte a la reflexió difusa.
 - Classe IV: risc alt; major límit d'emissió; l'impacte per reflexió difusa pot ser perillós; poden causar foc i cremar la pell. El grau de protecció necessari depèn de la longitud d'ona i de l'energia emesa per la radiació. Qualsevol equip base s'ha de dissenyar d'acord amb mesures de seguretat apropiades, com per exemple, encaixonament protector, obturador d'emissió, senyal automàtica de emissió, etc.

Els làsers poden produir llum visible (400-700 nm), alguna radiació UV (200-400 nm), o comunament radiació IR (700 nm – 1 m).

A continuació, es presenta una guia de riscos associats amb unitats concretes de raigs làser:

- Amb làsers de la classe IIIa (< 5 mW), s'ha de prevenir únicament la visió directa del raig.
- Amb els de la classe IIIb i potències compreses entre 5 mW y 500 mW, s'ha de prevenir l'impacte de la radiació directa i de reflexió especular, en els ulls no protegits, que pot resultar perillós.
- Amb làsers de la classe IV i potències majors de 500 mW, s'ha de prevenir l'impacte de la radiació directa, de les reflexions secundàries i de les reflexions difuses, que pot resultar perillós.
- A més dels riscos associats a aquest tipus de radiació, s'ha de tenir en compte els deguts a les unitats d'energia elèctrica emprats per a subministrar energia a l'equip làser. A continuació, es dona un codi de pràctica que cobreix personal, àrea de treball, equip i operació, respectivament, en l'ús de làsers.
- Tots els usuaris s'han de sotmetre a un examen oftalmològic periòdicament, fent èmfasi especial en les condicions de la retina. Les persones que treballen amb la classe IIIb i IV, tindran al mateix temps un examen mèdic d'inspecció de danys a la pell.
- Amb prioritat a qualsevol autorització, el contractista s'assegurarà que els operaris autoritzats estan degudament entrenats tant en procediment de treball segur com en el coneixement dels riscos potencials associats amb la radiació i equip que la genera.
- Qualsevol exposició accidental que suposi impacte en els ulls, haurà de ser registrada i comunicada al departament mèdic.
- La pràctica amb làser del grup B requereix la mesura general de protecció ocular, però que mai serà utilitzada per visió directa del raig.

- Àrea de treball:

- L'equip làser s'instal·larà en una àrea o recinte degudament controlats. La il·luminació del recinte haurà de ser tal manera que eviti la dilatació de la pupil·la de l'ull i així disminuir la possibilitat de lesió.
- Els raigs làser reflectits poden ser tant perillosos com els directes, i per tant, hauran d'eliminar-se les superfícies reflectants i polides.
- A l'àrea de treball s'haurà d'investigar periòdicament la presència de qualsevol gas tòxic que pugui generar-se durant el treball, per exemple, l'ozó.
- S'han de col·locar senyals lluminoses d'advertència en totes les zones d'entrada als recintes en els que els làsers funcionin. Quant la senyal estigui en acció, haurà de prohibir-se l'accés al mateix. L'equip de subministrament de potència al làser ha de disposar de protecció especial.
- Allà on sigui necessari, s'ha de prevenir la possibilitat de desviament del raig fora de l'àrea de control, mitjançant proteccions i blindatges. En el cas de radiació IR, ha d'emprar-se materials no inflamables per a proporcionar aquestes barreres físiques al voltant del làser. En aquests casos, s'ha d'evitar la proximitat de materials inflamables o explosius.

- Equip:

- Qualsevol operació de manteniment haurà de dur-se solament si la força està desconnectada.
- Tots els làsers, hauran de disposar de rètols d'advertència que tindran en compte la classe de làser a que correspon i el tipus de radiació visible o invisible que genera l'aparell.
- Quan els aparells que pertanyen al grup B no s'utilitzin, s'hauran de treure les claus de control d'engegada, així com la de control de força, que quedaran custodiades per la persona responsable autoritzada per el treball amb làser en el laboratori.



- Les ulleres protectores normalitzats, hauran de comprovar-se regularment i han de seleccionar-se d'acord amb la longitud d'ona de la radiació emesa per el làser en ús.
- Qualsevol protector de pantalla que s'utilitzi, haurà de ser de material absorbent que previngui la reflexió especular.

- Operació:

- Únicament el mínim nombre de persones requerides en l'operació es trobaran dins de l'àrea de control; no obstant, en el cas de làser de la classe IV, al menys dos persones estaran sempre presents durant l'operació.
- Únicament personal autoritzat tindrà permís per a muntar, ajustar i operar l'equip de làser.
- L'equip de làser haurà d'operar el temps mínim requerit per a la realització dels treballs, no es deixarà en funcionament sense estar vigilat.
- Com a procediment de protecció general, hauran d'utilitzar-se ulleres que previnguin el risc de dany ocular.
- L'equip de làser haurà de ser muntat a una alçada que mai superi la corresponent al pit de l'operador.
- S'ha de tenir especial cura en la radiació làser invisible, essent essencial la utilització d'un escut protector al llarg de tota la trajectòria.
- Donat que els làsers polsants presenten un risc incrementat per l'operador, com a guia d'alineació del raig, han d'emprar-se làsers de baixa potència d'heli o neó que pertanyin a la classe II, i no conformar-se amb una indicació somera de la direcció que adoptarà el raig. En aquests casos, sempre s'ha d'utilitzar la protecció ocular.

Els serveis de prevenció seran els encarregats d'estimar la magnitud o nivells del risc, les situacions en les que aquest es produeix, així com controlar periòdicament les condicions, l'organització dels mètodes de treball i la salut dels treballadors amb la finalitat de prendre les decisions per a eliminar, controlar o reduir el risc mitjançant mesures de prevenció en l'origen, organitzatives, de prevenció col·lectiva, de protecció individual, formatives i informatives.

En construcció acostuma a emprar-se monogràficament en l'establiment d'alineacions i nivells topogràfics.

Per la seva extrema perillositat, quan el làser estigui enfocat paral·lel al sòl, l'àrea de perill s'haurà d'acordonar. L'Equip de Protecció Individual contra el làser són les ulleres de protecció completa, amb el visor dotat del filtre adequat al tipus de làser que es tracti.

14.6 RADIACIONS IONITZANTS

Dins de l'àmbit de la construcció existeixen pocs treballs propis en els que es generen aquests tipus de riscos, malgrat que si existeixen situacions on es puguin donar aquest tipus de radiació, com són:

- Detecció de defectes de soldadura o esquerdes en canonades, estructures i edificis.
- Control de densitats "in situ" pel mètode nuclear.
- Control d'irregularitats en el nivell d'omplenat de recipients o grans dipòsits.

- Identificació de trajectòries, emprant traçadors en corrents hidràuliques, sediments, moviment de granel, etcètera.

Serà obligació del contractista amb la col·laboració del seu servei de prevenció determinar un procediment de treball segur per a realitzar les esmentades operacions.

També es pot considerar una possible generació de riscos en treballs realitzats dintre d'un entorn o en proximitat de determinades instal·lacions, com poden ser:

- Les instal·lacions on es realitzin exàmens de maletes i embalums en els aeroports; detecció de cartes bomba.
- Les instal·lacions mèdiques on es realitzin pràctiques de teràpia, mitjançant radiacions ionitzants.
- Les instal·lacions mèdiques on es realitzin pràctiques de diagnòstic amb raigs X amb equips amb un potencial d'operació per disseny, sigui major de 70 Kilovolts.
- Les instal·lacions mèdiques on es manipula o es tracti material radioactiu, en forma de fonts no segellades, per a ús en teràpia o diagnòstic amb tècniques "in vivo".
- Les instal·lacions d'ús industrial on es tracti o manipuli material radioactiu.
- Els acceleradors de partícules o d'investigació o d'ús industrial.
- Les instal·lacions i equips per a gammagrafia o radiografia industrial, sigui mitjançant l'ús de fonts radioactius o equips emissors de raig X.
- Els dipòsits de residus radioactius, tant transitoris com definitius.
- Les instal·lacions on es produeixin, fabriqui, repari o es faci manteniment de fonts o equips generadors de radiacions ionitzants.
- Control d'irregularitats en l'espessor de blocs de paper, làmines de plàstic i fulles de metall o en el nivell d'omplenat de recipients o grans dipòsits.
- Estimació de l'antiguitat de substàncies, emprant el carboni-14 o altres isòtops, com l'argó-40 o el fòsfor-32.
- Il·luminació passiva de rellotges o de sortides d'emergència.

Les funcions de protecció radiològica són responsabilitat del titular de la instal·lació, essent el Consell de Seguretat Nuclear el qui decidirà si han de ser encomanades a un Servei de Protecció Radiològica propi del titular o a una Unitat Tècnica de Protecció Radiològica contractada a l'efecte.

La reacció d'un individu a l'exposició a les radiacions depèn de la dosi, del volum i del tipus dels teixits irradiats.

Encara que poden ocórrer en combinació, correntment es fa una distinció entre dues classes fonamentals d'accidents per radiació, és dir: a) Irradiació externa accidental (per exemple en treballs de radiografiat de soldadura). b) Contaminació radioactiva accidental.

Els nivells màxims de dosi permesa han estat fixats tenint en compte que el cos humà pot tolerar una certa quantitat de radiació sense perjudicar el funcionament del seu organisme en general. Aquests nivells són, per a persones que treballen en Zones Controlades (per exemple edifici de contenció de central nuclear) i tenint en compte l'efecte acumulatiu de les radiacions sobre



l'organisme, 5 rems per any ó 300 milirems per setmana. Per a detectar i amidar els nivells de radiació, s'empren els comptadors Geiger.

Per al control de la dosi rebuda, s'ha de tenir en compte tres factors: a) temps de treball. b) distància de la font de radiació. c) Apantallament. El temps de treball permès s'obté dividint la dosi màxima autoritzada per la dosi rebuda en un moment donat. La dosi rebuda és inversament proporcional al quadrat de la distància a la font de radiació. Els materials que s'empren habitualment com barreres d'apantallament són el formigó i el plom, encara que també se n'usen d'altres com l'acer, totxos massissos de fang, granit, calcària, etc., en general, l'espessor necessari està en funció inversa de la densitat del material.

Per a verificar les dosis de radiació rebudes s'utilitzen dosímetres individuals, que poden consistir en una pel·lícula dosimètrica o un estildosímetre integrador de butxaca. Sempre que no s'especifiqui el contrari, el dosímetre individual es durà a la butxaca o davanter de la roba de treball, tenint especial cura en no col·locar els dosímetres sobre cap objecte que absorbeixi radiació (per exemple objectes metàl·lics).

Haurà de dur-se un Llibre de registre, on figurarà les dosis rebudes per cadascun dels treballadors professionalment exposats a radiacions.

15 MANIPULACIÓ DE MATERIALS

Tota mantenició de material comporta un risc, per tant, des del punt de vista preventiu, s'ha de tendir a evitar tota manipulació que no sigui estrictament necessària, en virtut del conegut axioma de seguretat que diu que "el treball més segur és aquell que no es realitza".

Per a manipular materials és preceptiu prendre les següents precaucions elementals:

- Començar per la càrrega o material que apareix més superficialment, és dir el primer i més accessible.
- Lliurar el material, no tirar-lo.
- Col·locar el material ordenat i en cas d'apilats estratificats, que aquest es realitzi en piles estables, lluny de passadissos o llocs on pugui rebre cops o desgastar-se.
- Utilitzar guants de treball i calçat de seguretat amb puntera metàl·lica i embuatada en empenya i turmells.
- En el maneigament de càrregues llargues entre dues o més persones, la càrrega pot mantenir-se en la mà, amb el braç estirat al llarg del cos, o bé sobre l'espatlla.
- S'utilitzaran les eines i mitjans auxiliars adequats per al transport de cada tipus de material.
- En les operacions de càrrega i descàrrega, es prohibirà col·locar-se entre la part posterior del camió i una plataforma, pal, pilar o estructura vertical fixa.
- Si durant la descàrrega s'utilitzen eines, com braços de palanca, uncles, potes de cabra o similar, disposar la maniobra de tal manera que es garanteixi el que no es vingui la càrrega damunt i que no rellisqui.

En el relatiu a la manipulació de materials el contractista en l'elaboració del Pla de Seguretat i Salut haurà de tenir en comte les següents premisses:

Intentar evitar la manipulació manual de càrregues mitjançant:

- Automatització i mecanització dels processos.
- Mesures organitzatives que eliminin o minimitzin el transport.

Adoptar Mesures preventives quan no es pugui evitar la manipulació com:

- Utilització d'ajudes mecàniques.
- Reducció o redisseny de la càrrega.
- Actuació sobre l'organització del treball.
- Millora de l'entorn de treball.

Dotar als treballadors de la formació i informació en temes que incloguin:

- Ús correcte de les ajudes mecàniques.
- Ús correcte dels equips de protecció individual.
- Tècniques segures per a la manipulació de càrregues.
- Informació sobre el pes i centre de gravetat.

Els principis bàsics de la manipulació de materials

1er.- El temps dedicat a la manipulació de materials és directament proporcional a l'exposició al risc d'accident derivat de dita activitat.

2on.- Procurar que els diferents materials, així com la plataforma de suport i de treball de l'operari, estiguin a la mateixa alçada en què s'ha de treballar amb ells.

3er.- Evitar el dipositar els materials directament sobre el terra, fer-ho sempre sobre catúfols o contenidors que permetin el seu trasllat a dojo.

4art.- Ecurçar tant com sigui possible les distàncies a recórrer pel material manipulat, evitant estacionaments intermedis entre el lloc de partida del material manipulat evitant estacionaments intermedis entre el lloc de partida del material i l'emplaçament definitiu de la seva posada en obra.

5è.- Traginar sempre els materials a dojo, mitjançant paloniers, catúfols, contenidors o palets, en lloc de portar-los d'un en un.

6è.- No tractar de reduir el nombre d'ajudants que recullin i traguin els materials, si això comporta ocupar els oficials o caps d'equip en operacions de manteniment, coincidint en franges de temps perfectament aprofitables per l'avanç de la producció.

7è.- Mantenir esclarits, senyalitzats i enllumenats, els llocs de pas dels materials a manipular.

Maneigament de càrregues sense mitjans mecànics



Per a l'hissat manual de càrregues la totalitat del personal d'obra haurà rebut la formació bàsica necessària, compromentent-se a seguir els següents passos:

- 1er.- Apropar-se el més possible a la càrrega.
- 2on.- Assentar els peus fermament.
- 3er.- Ajupir-se doblegant els genolls.
- 4art.- Mantenir l'esquena dreta.
- 5è.- Subjectar l'objecte fermament.
- 6è.- L'esforç d'aixecar l'han de realitzar els músculs de les cames.
- 7è.- Durant el transport, la càrrega haurà de romandre el més a prop possible del cos.
- 8è.- Per al maneigament de peces llargues per una sola persona s'actuarà segons els següents criteris preventius:
 - Durà la càrrega inclinada per un dels seus extrems, fins l'altura de l'espatlla.
 - Avançarà desplaçant les mans al llarg de l'objecte, fins arribar al centre de gravetat de la càrrega.
 - Es col·locarà la càrrega en equilibri sobre l'espatlla.
 - Durant el transport, mantindrà la càrrega en posició inclinada, amb l'extrem davanter aixecat.
- 9è.- És obligatòria la inspecció visual de l'objecte pesat a aixecar, per a eliminar arestes afilades.
- 10è.- Està prohibit aixecar més de 50 kg de forma individual. El valor límit de 30 Kg per homes, pot superar-se puntualment a 50 Kg quan es tracti de descarregar un material per a col·locar-lo sobre un mitjà mecànic de manteniment. En el cas de tractar-se de dones, es redueixen aquests valors a 15 i 25 Kg respectivament.
- 11è.- És obligatori la utilització d'un codi de senyals quan s'ha d'aixecar un objecte entre uns quants, per a suportar l'esforç al mateix temps. Pot ser qualsevol sistema a condició que sigui conegut o convingut per l'equip.

16 MITJANS AUXILIARS D'UTILITAT PREVENTIVA (MAUP)

Als efectes del present Estudi de Seguretat i Salut, tindran la consideració de MAUP, tot Mitjà Auxiliari dotat de Protecció, Resguard, Dispositiu de Seguretat, Operació seqüencial, Seguretat positiva o Sistema de Protecció Col·lectiva, que originàriament ve integrat, de fàbrica, en l'equip, màquina o sistema, de forma solidària i indissociable, de tal manera que s'interposi, o apantalli els riscos d'abast o simultaneïtat de l'energia fora de control, i els treballadors, personal aliè a l'obra i/o materials, màquines, equips o ferramentes pròximes a la seva àrea d'influència, anul·lant o reduint les conseqüències d'accident. La seva operativitat resta garantida pel fabricant o distribuïdor de cadascun dels components, en les condicions d'utilització i manteniment per ell prescrites. El contractista resta obligat a la seva adequada elecció, seguiment i control d'ús.

17 SISTEMES DE PROTECCIÓ COL·LECTIVA (SPC)

Als efectes del present Estudi de Seguretat i Salut, tindran la consideració de Sistemes de Protecció Col·lectiva, el conjunt d'elements associats, incorporats al sistema constructiu, de forma provisional i adaptada a l'absència de protecció integrada de major eficàcia (MAUP), destinats a apantallar o condonar la possibilitat de coincidència temporal de qualsevol tipus d'energia fora de control, present en l'ambient laboral, amb els treballadors, personal aliè a l'obra i/o materials, màquines, equips o ferramentes pròximes a la seva àrea d'influència, anul·lant o reduint les conseqüències d'accident. La seva operativitat garanteix la integritat de les persones o objectes protegits, sense necessitat d'una participació per a assegurar la seva eficàcia. Aquest últim aspecte és el que estableix la seva diferència amb un Equip de Protecció Individual (EPI).

En absència d'homologació o certificació d'eficàcia preventiva del conjunt d'aquests Sistemes instal·lats, el contractista fixarà en el seu Pla de Seguretat i Salut, referència i relació dels Protocols d'Assaig, Certificats o Homologacions adoptades i/o requerits als instal·ladors, fabricants i/o proveïdors, per al conjunt dels esmentats Sistemes de Protecció Col·lectiva.

Els SPC més rellevants previstos per a l'execució del present projecte són els indicats en l'annex d'aquesta memòria que contindrà les fitxes amb RISC-AVALUACIÓ-MESURES

18 CONDICIONS DELS EQUIPS DE PROTECCIÓ INDIVIDUAL (EPI)

Als efectes del present Estudi de Seguretat i Salut, tindran la consideració d'Equips de Protecció Individual, aquelles peces de treball que actuen a mode de coberta o pantalla portàtil, individualitzada per a cada usuari, destinats a reduir les conseqüències derivades del contacte de la zona del cos protegida, amb una energia fora de control, d'intensitat inferior a la previsible resistència física de l'EPI.

La seva utilització haurà de quedar restringida a l'absència de garanties preventives adequades, per inexistència de MAUP, o en el seu defecte SPC d'eficàcia equivalent.

Tots els equips de protecció individual estaran degudament certificats, segons normes harmonitzades CE. Sempre de conformitat als R.D. 1407/92, R.D.159/95 i R.D. 773/97.

El Contractista Principal portarà un control documental del seu lliurament individualitzat al personal (propri o subcontractat), amb el corresponent avís de recepció signat pel beneficiari.

En els casos en què no existeixin normes d'homologació oficial, els equips de protecció individual seran normalitzats pel constructor, per al seu ús en aquesta obra, triats d'entre els que existeixen en el mercat i que reuneixen una qualitat adequada a les respectives prestacions. Per aquesta normalització interna s'haurà de comptar amb el vist-i-plau del tècnic que supervisa el compliment del Pla de Seguretat i Salut per part de la Direcció d'Obra o Direcció Facultativa/Direcció d'Execució.

Al magatzem d'obra hi haurà permanentment una reserva d'aquests equips de protecció, de manera que pugui garantir el subministrament a tot el personal sense que se'n proueixi, raonablement, la seva carència.



En aquesta previsió cal tenir en compte la rotació del personal, la vida útil dels equips i la data de caducitat, la necessitat de facilitar-los a les visites d'obra, etc.

Els EPI més rellevants, previstos per a l'execució material del present projecte són els indicats en l'annex d'aquesta memòria que contindrà les fitxes amb RISC-AVALUACIÓ-MESURES

19 RECURSOS PREVENTIUS

La legislació que s'ha de complir respecte a la presència de recursos preventius a les obres de construcció està contemplada a la llei 54/2003. D'acord amb aquesta llei, la presència dels recursos preventius a les obres de construcció serà preceptiva en els següents casos:

- Quan els riscos es puguin veure agreujats o modificats en el desenvolupament del procés o l'activitat, per la concurrència d'operacions diverses que es desenvolupen successivament o simultàniament i que facin precís el control de la correcta aplicació dels mètodes de treball. La presència de recursos preventius de cada contractista serà necessari quan, durant l'obra, es desenvolupin treballs amb riscos especials, com es defineixen en el real decret 1627/97.
- Quan es realitzin activitats o processos que reglamentàriament es considerin perillosos o amb riscos especials.
- Quan la necessitat d'aquesta presència sigui requerida per la Inspecció de Treball i Seguretat Social, si les circumstàncies del cas ho exigissin degut a les condicions de treball detectades.
- Quan a les obres de construcció coexisteixen contractistes i subcontractistes que, de forma successiva o simultània, puguin constituir un risc especial per interferència d'activitats, la presència dels "Recursos preventius" és, en aquests casos, necessària.

Els recursos preventius són necessaris quan es desenvolupin treballs amb riscos especials, definits a l'annex II del RD 1627/97:

- Treballs amb riscos especialment greus d'enterrament, enfonsament o caiguda d'altura, per les particulars característiques de l'activitat desenvolupada, els procediments aplicats, o l'entorn del lloc de treball.
- Treballs en els quals l'exposició a agents químics o biològics suposi un risc d'especial gravetat, o pels que la vigilància específica de la salut dels treballadors sigui legalment exigible.
- Treballs amb exposició a radiacions ionitzants pels que la normativa específica obliga a la delimitació de zones controlades o vigilades.
- Treballs a la proximitat de línies elèctriques d'alta tensió.
- Treballs que exposin a risc d'ofegament per immersió.
- Obres d'excavació de túnels, pous i altres treballs que suposin moviments de terra subterranis.
- Treballs realitzats en immersió amb equip subaquàtic.
- Treballs realitzats en caixons d'aire comprimit.
- Treballs que impliquin l'ús d'explosius.
- Treballs que requereixin muntar o desmuntar elements prefabricats pesats.

20 SENYALITZACIÓ I ABALISAMENT

Quant a la senyalització de l'obra, és necessari distingir entre la que es refereix a la que demanda de l'atenció per part dels treballadors i aquella que correspon al tràfic exterior afectat per l'obra. En el primer cas són d'aplicació les prescripcions establertes per el Reial Decret 485/1997, de 14 d'abril. La senyalització i el abalisament de tràfic vénen regulats, entre altra normativa, per la Norma 8.3-I.C. de la Direcció General de Carreteres i no és objecte de l'Estudi de Seguretat i Salut. Aquesta distinció no exclou la possible complementació de la senyalització de tràfic durant l'obra quan aquesta mateixa es faci exigible per a la seguretat dels treballadors que treballin a la immediació d'aquest tràfic.

S'ha de tenir en compte que la senyalització per si mateixa no elimina els riscos, malgrat això la seva observació quan és d'apropiada i està ben col·locada, fa que l'individu adopti conductes segures. No és suficient amb col·locar un plafó a les entrades de les obres, si després en la pròpia obra no se senyalitza l'obligatorietat d'utilitzar cinturó de seguretat al col·locar les mires per a realitzar el tancament de façana. La senyalització abundant no garanteix una bona senyalització, ja que el treballador acaba fent cas omís de qualsevol tipus de senyal.

El R.D.485/97 estableix que la senyalització de seguretat i salut en el treball haurà d'utilitzar-se sempre que l'anàlisi dels riscos existents, les situacions d'emergència previsible i les mesures preventives adoptades, posin de manifest la necessitat de:

- Cridar l'atenció dels treballadors sobre l'existència de determinats riscos, prohibicions o obligacions.
- Alertar als treballadors quan es produeixi una determinada situació d'emergència que requereixi mesures urgents de protecció o evacuació.
- Facilitar als treballadors la localització i identificació de determinats mitjans o instal·lacions de protecció, evacuació, emergència o primers auxilis.
- Orientar o guiar als treballadors que realitzin determinades maniobres perilloses.

de protecció col·lectiva i haurà d'utilitzar-se quan, mitjançant aquestes últimes, no hagi estat possible eliminar els riscos o reduir-los suficientment.

Tampoc haurà de considerar-se una mesura substitutiva de la formació i informació dels treballadors en matèria de seguretat i salut en el treball.

Així mateix, segons s'estableix en el R.D. 1627/97, s'haurà de complir que:

- Les vies i sortides específiques d'emergència hauran de senyalitzar-se conforme al R.D. 485/97, tenint en compte que aquesta senyalització haurà de fixar-se en els llocs adequats i tenir la resistència suficient.
- Els dispositius no automàtics de lluita contra incendis hauran d'estar senyalitzats conforme al R.D. 485/97, tenint en compte que aquesta senyalització haurà de fixar-se en els llocs adequats i tenir la resistència suficient.
- El color utilitzat per a la il·luminació artificial no podrà alterar o influir en la percepció de les senyals o panells de senyalització.
- Les portes transparents hauran de tenir una senyalització a l'altura de la vista.



- Quan existeixin línies d'estesa elèctrica àrees, en el cas que vehicles l'obra haguessin de circular sota l'estesa elèctrica s'utilitzarà una senyalització d'advertència.

La implantació de la senyalització i balisament s'ha de definir en els plànols de l'Estudi de Seguretat i Salut i s'ha de tenir en compte en les fitxes d'activitats, al menys respecte els riscos que no s'hagin pogut eliminar.

21 CONDICIONS D'ACCÉS I AFECTACIONS DE LA VIA PÚBLICA

En el PLA DE SEGURETAT I SALUT el Contractista definirà les desviacions i passos provisionals per a vehicles i vianants, els circuits i trams de senyalització, la senyalització, les mesures de protecció i detecció, els paviments provisionals, les modificacions que comporti la implantació de l'obra i la seva execució, diferenciant, si és cas, les diferents fases d'execució. A aquests efectes, es tindrà en compte el que determina la Normativa per a la informació i senyalització d'obres al municipi i la Instrucció Municipal sobre la instal·lació d'elements urbans a l'espai públic de la ciutat que correspongui.

Cal garantir l'accés i manteniment del mateix a tots els accessos de vianants a les edificacions afectades per les obres; es per això que s'ha confeccionat un itinerari de vianants en dos fases. En la segona fase s'hauran de col·locar plataformes d'accés de vianants als habitatges.

Quan correspongui, d'acord amb les previsions d'execució de les obres, es diferenciarà amb claredat i per cadascuna de les distintes fases de l'obra, els àmbits de treball i els àmbits destinats a la circulació de vehicles i vianants, d'accés a edificis i guals, etc..., i es definiran les mesures de senyalització i protecció que corresponguin a cadascuna de les fases.

És obligatori comunicar l'inici, l'extensió, la naturalesa dels treballs i les modificacions de la circulació de vehicles provocades per les obres, a la Guàrdia Municipal i als Bombers o a l'Autoritat que correspongui.

Quan calgui prohibir l'estacionament en zones on habitualment és permès, es col·locarà el cartell de "SENYALITZACIÓ EXCEPCIONAL" (1050 X 600 mm), amb 10 dies d'antelació a l'inici dels treballs, tot comunicant-ho a la Guàrdia Municipal o l'Autoritat que correspongui.

En la desviació o estrenyiment de passos per a vianants es col·locarà la senyalització corresponent.

No es podrà començar l'execució de les obres sense haver procedit a la implantació dels elements de senyalització i protecció que corresponguin, definits al PLA DE SEGURETAT aprovat.

El contractista de l'obra serà responsable del manteniment de la senyalització i elements de protecció implantats.

Els accessos de vianants i vehicles, estaran clarament definits, senyalitzats i separats

21.1 NORMES DE POLICIA

Control d'accessos

Una vegada establerta la delimitació del perímetre de l'obra, conformats els tancaments i accessos per els vianants i de vehicles, el contractista amb la col·laboració del seu servei de prevenció definirà, dins del Pla de Seguretat i Salut, el procés per al control d'entrada i sortida de vehicles en general (inclosa la maquinària com grues mòbils, retroexcavadores) i de personal de manera que garanteixi l'accés únicament a persones autoritzades.

Quan la delimitació de l'obra no es pugui portar a terme, per les pròpies circumstàncies de l'obra, el contractista, al menys haurà de garantir, l'accés controlat a les instal·lacions d'ús comú de l'obra, i haurà d'assegurar que les entrades a l'obra estiguin senyalitzades, i que quedin tancades les zones que puguin presentar riscos

Coordinació d'interferències i seguretat a peu d'obra

El contractista, quan sigui necessari, donat el volum d'obra, el valor dels materials emmagatzemats i altres circumstàncies que així ho aconsellin, definirà un procés per garantir l'accés controlat a les instal·lacions que suposin risc personal i/o comú per a l'obra i l'intrusisme a l'interior de l'obra en tallers, magatzems, vestuaris i d'altres instal·lacions d'ús comú o particular.

21.2 ÀMBIT D'OCUPACIÓ DE LA VIA PÚBLICA

Ocupació del tancament de l'obra

S'entén per àmbit d'ocupació el realment ocupat, incloent tanques, elements de protecció, baranes, bastides, contenidors, casetes, etc.

En el PLA DE SEGURETAT I SALUT EN EL TREBALL s'especificarà la delimitació de l'àmbit d'ocupació de l'obra i es diferenciarà clarament si aquest canvia en les diferents fases de l'obra. L'àmbit o els àmbits d'ocupació quedaran clarament dibuixats en plànols per fases i interrelacionats amb el procés constructiu.

L'amplada màxima a ocupar serà proporcional a l'amplada de la vorera. L'espai lliure per a pas de vianants no serà inferior a un terç (1/3) de l'amplada de la vorera existent.

En cap cas es podrà ocupar una amplada superior a tres (3) metres mesurats des de la línia de façana, ni més de dos terços (2/3) de l'amplada de la vorera, si no queda al menys una franja d'amplada mínima d'un metre i quaranta centímetres (1,40 m) per a pas de vianants.

Quan, per l'amplada de la vorera, no sigui possible deixar un pas per a vianants d'un metre i quaranta centímetres (1,40 m) es permetrà, durant l'execució dels treballs a planta baixa, la col·locació de tanques amb un sortint màxim de seixanta centímetres (60 cm) deixant un pas mínim per a vianants d'un metre (1 m). Si la vorera és inferior a un metre seixanta centímetres (1,60 cm) durant els treballs a la planta baixa, el pas per a vianants d'un metre (1 m) d'amplada podrà ocupar part de la calçada en la mesura que calgui. En aquest cas, s'haurà de delimitar i protegir amb tanques l'àmbit del pas de vianants.

Situació de casetes i contenidors.



S'indicaran en el PLA DE SEGURETAT I SALUT les àrees previstes per aquest fi.

Les casetes, contenidors, tallers provisionals i aparcament de vehicles d'obra, se situaran en una zona propera a l'obra que permeti aplicar els següents criteris:

- Preferentment, a la vorera, deixant un pas mínim d'un metre i quaranta centímetres (1,40 m) per a pas de vianants per la vorera.
- A la vorera, deixant un pas mínim d'un metre i quaranta centímetres (1,40 m) per a pas de vianants per la zona d'aparcament de la calçada sense envair cap carril de circulació.
- Si no hi ha prou espai a la vorera, es col·locaran a la zona d'aparcament de la calçada procurant no envair cap carril de circulació i deixant sempre com a mínim un metre (1m) per a pas de vianants a la vorera.
- Es protegirà el pas de vianants i es col·locarà la senyalització corresponent.

Canvis de la Zona Ocupada

Qualsevol canvi en la zona ocupada que afecti l'àmbit de domini públic es considerarà una modificació del PLA DE SEGURETAT I SALUT EN EL TREBALL i s'haurà de documentar i tramitar d'acord amb el R.D. 1627/97.

21.3 TANCAMENTS DE L'OBRA QUE AFECTEN L'ÀMBIT PÚBLIC

- Tanques

Situació	Delimitaran el perímetre de l'àmbit de l'obra o, en ordenació entre mitgeres, tancaran el front de l'obra o solar i els laterals de la part de vorera ocupada.
Tipus de tanques	Es formaran amb malla electrosoldada de 90x15 cm de pas de 200 cm d'alçaria, amb muntants tubulars de 40 mm, fixats en suports de formigó prefabricat. Podran anar tapades o no, depenent de l'entorn on es situïn. Les tanques metàl·liques mòbils de 200 x 100 cm només s'admeten per a proteccions provisionals en operacions de càrrega, desviacions momentànies de trànsit o similars. En cap cas s'admet com a tanca el simple abalisat amb cinta de PVC, malla electrosoldada de ferrallista, xarxa tipus tennis de polipropilè (habitualment de color taronja), o elements tradicionals de delimitacions provisionals de zones de risc.

Complements	Totes les tanques tindran balisament lluminós i elements reflectants en tot el seu perímetre.
Manteniment	El Contractista vetllarà pel correcte estat de la tanca, eliminant grafittis, publicitat il·legal i qualsevol altre element que deteriori el seu estat original.
• Accés a l'obra	
Portes	Les tanques estaran dotades de portes d'accés independent per a vehicles i per al personal de l'obra. No s'admet com a solució permanent d'accés la retirada parcial del tancament.

21.4 OPERACIONS QUE AFECTEN L'ÀMBIT PÚBLIC

- Entrades i sortides de vehicles i maquinària.

Vigilància	Personal responsable de l'obra s'encarregarà de dirigir les operacions d'entrada i sortida, avisant els vianants a fi d'evitar accidents.
Aparcament	Fora de l'àmbit del tancament de l'obra no podran estacionar-se vehicles ni maquinària de l'obra, excepte a la reserva de càrrega i descàrrega de l'obra quan existeixi zona d'aparcament a la calçada.
Camions en espera	Si no hi ha espai suficient dins de l'àmbit del tancament de l'obra per acollir els camions en espera, caldrà preveure i habilitar un espai adequat a aquest fi fora de l'obra. El PLA DE SEGURETAT preveurà aquesta necessitat, d'acord amb la programació dels treballs i els mitjans de càrrega, descàrrega i transport interior de l'obra.

- Càrrega i descàrrega



Les operacions de càrrega i descàrrega s'executaran dintre l'àmbit del tancament de l'obra. Quan això no sigui possible, s'estacionarà el vehicle en el punt més proper a la tanca de l'obra, es desviaran els vianants fora de l'àmbit d'actuació, s'ampliarà el perímetre tancat de l'obra i es prendran les següents mesures:

- S'habilitarà un pas per als vianants. Es deixarà un pas mínim d'un metre i quaranta centímetres (1,40 m) d'ample per a la vorera o per a la zona d'aparcament de la calçada, sense envair cap carril de circulació. Si no és suficient i/o si cal envair el carril de circulació que correspongui i contactar prèviament amb la Guàrdia Urbana.
- Es protegirà el pas de vianants amb tanques metàl·liques de 200 x 100 cm, delimitant el camí pels dos costats i es col·locarà la senyalització que correspongui.
- La separació entre les tanques metàl·liques i l'àmbit d'operacions o el vehicle, formarà una franja de protecció l'amplada de la qual dependrà del tipus de productes a carregar o descarregar i que establirà el Cap d'Obra prèvia consulta al Coordinador de Seguretat de l'obra.
- Acabades les operacions de càrrega i descàrrega, es retiraran les tanques metàl·liques es netejarà el paviment.
- Es controlarà la descàrrega dels camions formigonera a fi d'evitar abocaments sobre la calçada.

- *Descàrrega, apilament i evacuació de terres i runa*

Descàrrega La descàrrega de runa des dels diferents nivells de l'obra, aprofitant la força de la gravetat, serà per canonades (cotes superiors) o mecànicament (cotes sota rasant), fins els contenidors o tremuges, que hauran de ser cobertes amb lones o plàstics opacs a fi d'evitar pols. Les canonades o cintes d'elevació i transport de material es col·locaran sempre per l'interior del recinte de l'obra.

Apilament. No es poden acumular terres, runa i deixalles en l'àmbit de domini públic, excepte si és per a un termini curt i si s'ha obtingut un permís especial de l'Ajuntament, i sempre s'ha de dipositar en tremuges o en contenidors homologats.

Si no es disposa d'aquesta autorització ni d'espais adequats, les terres es carregaran directament sobre camions per a la seva evacuació immediata.

A manca d'espai per a col·locar els contenidors en l'àmbit del tancament de l'obra, es col·locaran sobre la vorera en el punt més proper a la tanca, deixant un pas per als vianants d'un metre i quaranta centímetres (1,40 m) d'amplada com a mínim.

S'evitarà que hi hagi productes que sobresurtin del contenidor.

Es netejarà diàriament la zona afectada i després de retirat el contenidor.

Els contenidors, quan no s'utilitzin, hauran de ser retirats.

Evacuació

Si la runa es carrega sobre camions, aquests hauran de portar la caixa tapada amb una lona o un plàstic opac a fi d'evitar la producció de pols, i el seu transport ho serà a un abocador autoritzat. El mateix es farà en els transports dels contenidors.

- *Proteccions per a evitar la caiguda d'objectes a la via pública*

Al PLA DE SEGURETAT s'especificaran, per cada fase d'obra, les mesures i proteccions previstes per a garantir la seguretat de vianants i vehicles i evitar la caiguda d'objectes a la via pública, tenint en compte les distàncies, en projecció vertical, entre els treballs en altura, el tancament de l'obra i la vorera o zona de pas de vianants o vehicles.

Bastides Es col·locaran bastides perimetrals a tots els paraments exteriors a la construcció a realitzar.

Les bastides seran metàl·liques i modulares. Tindran una protecció de la caiguda de materials i elements formant un entarimat horitzontal a 2,80 m d'alçada, preferentment de peces metàl·liques, fixat a l'estructura vertical i horitzontal de la bastida, així com una marquesina inclinada en voladís que sobresurti 1,50 m, com a mínim, del pla de la bastida.

Les bastides seran tapades perimetralment i a tota l'alçada de l'obra, des de l'entarimat de visera, amb una xarxa o lones opaques que eviti la caiguda d'objectes i la propagació de pols.

Xarxes Sempre que s'executin treballs que comportin perill per als vianants, pel risc de caiguda de materials o elements, es col·locaran xarxes de protecció entre les plantes, amb sistemes homologats, de forjat, perimetrals a totes les façanes.

Grues torre En el PLA DE SEGURETAT s'indicarà l'àrea de funcionament del braç i les mesures que es prendran en el cas de superar els límits del solar o del tancament de l'obra.

el carro del qual penja el ganxo de la grua no podrà sobrepassar aquests límits. Si calgués fer-ho, en algun moment, es prendran les mesures indicades per a càrregues i descàrregues.

21.5 NETEJA I INCIDÈNCIA SOBRE L'AMBIENT QUE AFECTEN L'ÀMBIT PÚBLIC



Neteja

Els contractistes netejaran i regaran diàriament l'espai públic afectat per l'activitat de l'obra i especialment després d'haver efectuat càrregues i descàrregues o operacions productores de pols o deixalles.

Es vigilarà especialment l'emissió de partícules sòlides (pols, ciment, etc.).

Caldrà prendre les mesures pertinents per evitar les roderes de fang sobre la xarxa viària a la sortida dels camions de l'obra. A tal fi, es disposarà, abans de la sortida del tancament de l'obra, una solera de formigó o planxes de „relliga“ de 2 x 1 m, com a mínim, sobre la qual s'aturaran els camions i es netejaran per reg amb mànega cada parella de rodes.

Està prohibit efectuar la neteja de formigoneres al clavegueram públic.

Sorolls. Horari de treball

Les obres es realitzaran entre les 8,00 i les 20,00 hores dels dies feiners.

Fora d'aquest horari, només es permet realitzar activitats que no produeixin sorolls més enllà d'allò que estableixen les OCAF. Les obres realitzades fora d'aquest horari hauran de ser específicament autoritzades per l'Ajuntament.

Excepcionalment i amb l'objecte de minimitzar les molèsties que determinades operacions poden produir sobre l'àmbit públic i la circulació o per motius de seguretat, l'Ajuntament podrà obligar que alguns treballs s'executin en dies no feiners o en un horari específic.

Pols

Es regaran les pistes de circulació de vehicles.

Es regaran els elements a enderrocar, la runa i tots els materials que puguin produir pols.

En el tall de peces amb disc s'hi afegirà aigua.

Les sitges de ciment estaran dotades de filtre.

21.6 RESIDUS QUE AFECTEN A L'ÀMBIT PÚBLIC

El contractista, dins del Pla de Seguretat i Salut, definirà amb la col·laboració del seu servei de prevenció, els procediments de treball per a l'emmagatzematge i retirada de cadascun dels diferents tipus de residus que es puguin generar a l'obra.

El contractista haurà de donar les oportunes instruccions als treballadors i subcontractistes, comprovant que ho comprenen i ho compleixen.

21.7 CIRCULACIÓ DE VEHICLES I VIANANTS QUE AFECTEN L'ÀMBIT PÚBLIC

Senyalització i protecció

Si el pla d'implantació de l'obra comporta la desviació del trànsit rodat o la reducció de vials de circulació, s'aplicaran les mesures definides a la Norma de Senyalització d'Obres 8.3-

Està prohibida la col·locació de senyals no autoritzades pels Serveis Municipals.

Dimensions mínimes d'itineraris i passos per a vianants

Es respectaran les següents dimensions mínimes:

En cas de restricció de la vorera, l'amplada de pas per a vianants no serà inferior a un terç (1/3) de l'amplada de la vorera existent.

L'amplada mínima d'itineraris o de passos per a vianants serà d'un metre i quaranta centímetres (1,40 m).

Elements de protecció

Pas vianants

Tots els passos de vianants que s'hagin d'habilitar es protegiran, pels dos costats, amb tanques o baranes resistents, ancorades o enganxades a terra, d'una alçada mínima d'un metre (1 m) amb travesser intermedi i entornpeus de vint centímetres (0,20 m) a la base. L'alçada de la passarel·la no sobrepassarà els quinze centímetres (0,15 m).

Els elements que formin les tanques o baranes seran preferentment continus. Si són calats, les separacions mínimes no podran ser superiors a quinze centímetres (0,15 m).

Forats i rases

Si els vianants han de passar per sobre els forats o les rases, es col·locaran xapes metàl·liques fixades, de resistència suficient, totalment planes i sense ressalts.

Si els forats o les rases han de ser evitats, les baranes o tanques de protecció del pas es col·locaran a 45° en el sentit de la marxa.

Enllumenat i abalisament lluminós

Els senyals i els elements d'abalisament aniran degudament il·luminats encara que hi hagi enllumenat públic.

S'utilitzarà pintura i material reflectant o fotoluminiscent, tant per a la senyalització vertical i horitzontal, com per als elements d'abalisament.

Els itineraris i passos de vianants estaran convenientment il·luminats al llarg de tot el tram (intensitat mínima 20 lux).



Les bastides de paraments verticals que ocupin vorera o calçada tindran abalisament lluminós i elements reflectants a totes les potes en tot el seu perímetre exterior.

La delimitació d'itineraris o passos per a vianants formada amb tanques metàl·liques de 200 x 100 cm, tindran abalisament lluminós en tot el seu perímetre.

Abalisament i defensa

Els elements d'abalisament i defensa a emprar per passos per a vehicles seran els designats com tipus TB, TL i TD a la Norma de carreteres 8.3 – IC. amb el següent criteri d'ubicació d'elements d'abalisament i defensa:

- En la delimitació de la vora del carril de circulació de vehicles contigu al tancament de l'obra.
- En la delimitació de vores de passos provisionals de circulació de vehicles contigus a passos provisionals per a vianants.
- Per impedir la circulació de vehicles per una part d'un carril, per tot un carril o per diversos carrils, en estrenyiments de pas i/o disminució del número de carrils.
- En la delimitació de vores en la desviació de carrils en el sentit de circulació, per salvar l'obstacle de les obres.
- En la delimitació de vores de nous carrils de circulació per a passos provisionals o per a establir una nova ordenació de la circulació, diferent de la que hi havia abans de les obres.

Es col·locaran elements de defensa TD – 1 quan, en vies d'alta densitat de circulació, en vies ràpides, en corbes pronunciades, etc., la possible desviació d'un vehicle de l'itinerari assenyalat pugui produir accidents a vianants o a treballadors (desplaçament o enderroc del tancament de l'obra o de baranes de protecció de pas de vianants, xoc contra objectes rígids, bolcar el vehicle per l'existència de desnivells, etc..).

Quan l'espai disponible sigui mínim, s'admetrà la col·locació d'elements de defensa TD – 2.

Paviments provisionals

El paviment serà dur, no lliscant i sense regruixos diferents dels propis del gravat de les peces. Si és de terres, tindrà una compactació del 90% PM (Pròctor Modificat).

Si cal ampliar la vorera per a pas de vianants per la calçada, es col·locarà un entarimat sobre la part ocupada de la calçada formant un pla horitzontal amb la vorera i una barana fixa de protecció.

Accessibilitat de persones amb mobilitat reduïda

Si la via o vies de l'entorn de l'obra estan adaptades d'acord amb el que disposa el Decret 135/1995 de 24 de març, i no hi ha itinerari alternatiu, els passos o itineraris provisionals compliran les següents condicions mínimes:

- Alçada lliure d'obstacles de 2,10 m.

- En els canvis de direcció, l'amplada mínima de pas haurà de permetre inscriure un cercle d'1,5 m de diàmetre.
- No podran haver-hi escales ni graons aïllats.
- El pendent longitudinal serà com a màxim del 8% i el pendent transversal del 2%.
- El paviment serà dur, no lliscant i sense regruixos diferents als propis del gravat de peces. Si és de terres tindrà una compactació del 90% PM (Pròctor Modificat).
- Els guals tindran una amplada mínima d'un metre i vint centímetres (1,20 m) i un pendent màxim del 12%.

Si hi ha itinerari alternatiu, s'indicarà, en els punts de desviació cap a l'itinerari alternatiu, col·locant un senyal tipus D amb el símbol internacional d'accessibilitat I una fletxa de senyalització.

Manteniment

La senyalització i els elements d'abalisament es fixaran de tal manera que impedeixi el seu desplaçament i dificulti la seva subtracció.

La senyalització, l'abalisament, els paviments, l'enllumenat i totes les proteccions dels itineraris, desviacions i passos per a vehicles i vianants es conservaran en perfecte estat durant la seva vigència, evitant la pèrdua de condicions perceptives o de seguretat.

Els passos i itineraris es mantindran nets.

Retirada de senyalització i abalisament

Acabada l'obra es retiraran tots els senyals, elements, dispositius i abalisament implantats.

El termini màxim per a l'execució d'aquestes operacions serà d'una setmana, un cop acabada l'obra o la part d'obra que exigís la seva implantació.

21.8 PROTECCIÓ I TRASLLAT D'ELEMENTS EMPLAÇATS A LA VIA PÚBLICA

Arbres i jardins

Al PLA DE SEGURETAT s'assenyalaran tots els elements vegetals i l'arbrat existent a la via pública que estiguin a la zona de les obres i al seu llistar. L'Entitat Municipal responsable de Parcs i Jardins emetrà un informe previ preceptiu.

Mentre durin les obres es protegirà l'arbrat, els jardins i les espècies vegetals que puguin quedar afectades, deixant al seu voltant una franja d'un (1) metre de zona no ocupada. El contractista vetllarà, perquè els escossells i les zones ajardinades estiguin sempre lliures d'elements estranys, deixalles, escombraries i runa. S'hauran de regar periòdicament, sempre que això no es pugui fer normalment des de l'exterior de la zona d'obres.

Els escossells que quedin inclosos dins l'àmbit d'estrenyiment de pas per a vianants s'hauran de tapar de manera que la superfície sigui contínua i sense ressalts.



Parades d'autobús, quioscos, bústies

A causa de la implantació del tancament de l'obra, ja sigui, perquè queden al seu interior o per quedar en zona de pas restringit, caldrà preveure el trasllat provisional de parades d'autobús, quioscos, bústies de Correus o elements similars emplaçats a l'espai públic.

En aquest cas, caldrà indicar-ho en el PLA DE SEGURETAT, preveure el seu emplaçament durant el temps que durin les obres i contactar amb els serveis corresponents per tal de coordinar les operacions.

22 RISCOS DE DANYS A TERCERS I MESURES DE PROTECCIÓ

22.1 RISCOS DE DANYS A TERCERS

Els riscos que durant les successives fases d'execució de l'obra podrien afectar persones o objectes annexos que en depenguin són els següents:

- Caiguda al mateix nivell.
- Atropellaments.
- Col·lisions amb obstacles a la vorera.
- Caiguda d'objectes

22.2 MESURES DE PROTECCIÓ A TERCERS

Es consideraran les següents mesures de protecció per a cobrir el risc de les persones que transiten pels voltants de l'obra:

- Muntatge de tanca metàl·lica a base d'elements prefabricats de 2 m. d'alçada, separant el perímetre de l'obra, de les zones de trànsit exterior.
- Per a la protecció de persones i vehicles que transitin pels carrers limítrofs, s'instal·larà un passadís d'estructura consistent en l'assenyalament, que haurà de ser òptic i lluminós a la nit, per a indicar el gàlib de les proteccions al tràfic rodat. Ocasionalment es podrà instal·lar en el perímetre de la façana una marquesina en voladís de material resistent.
- Si fos necessari ocupar la vorera durant l'aplec de materials a l'obra, mentre duri la maniobra de descàrrega, es canalitzarà el trànsit de vianants per l'interior del passadís de vianants i el de vehicles fora de les zones d'afectació de la maniobra, amb protecció a base de reixes metàl·liques de separació d'àrees i es col·locaran llums de gàlib nocturns i senyals de trànsit que avisin als vehicles de la situació de perill.
- En funció del nivell d'intromissió de tercers a l'obra, es pot considerar la conveniència de contractar un servei de control d'accessos a l'obra, a càrrec d'un Servei de Vigilància patrimonial, expressament per a aquesta funció.

23 PREVENCIÓ DE RISCOS CATASTRÒFICS

Els principals riscos catastròfics considerats com remotament previsibles per aquesta obra són:

Incendi, explosió i/o deflagració.

Inundació.

Atemptat patrimonial contra la Propietat i/o contractistes.

Enfonsament de càrregues o aparells d'elevació.

Per a cobrir les eventualitats pertinents, el Contractista redactarà i inclourà com annex al seu Pla de Seguretat i Salut un „Pla d'Emergència Interior“, cobrin les següents mesures mínimes:

- 1.- Ordre i neteja general.
- 2.- Accessos i vies de circulació interna de l'obra.
- 3.- Ubicació d'extintors i d'altres agents extintors.
- 4.- Nomenament i formació de la Brigada de Primera Intervenció.
- 5.- Punts de trobada.
- 6.- Assistència Primers Auxilis.

24 PREVISIONS DE SEGURETAT PELS TREBALLS POSTERIORS

Previsions i informacions útils per efectuar al seu dia, en les degudes condicions de seguretat i salut, els previsibles treballs posteriors (manteniment) segons art. 5.6 RD.1627/97



25 ANNEX: FITXES D'ACTIVITATS-RISC-AVALUACIÓ-MESURES

E02 MOVIMENTS DE TERRES**E02.E01 REBAIX DEL TERRENY****EXCAVACIÓ PER A REBAIX DEL TERRENY DE FINS A 3 METRES DE FONDÀRIA, AMB MITJANS MECÀNICS****Avaluació de riscos**

Id	Risc	P	G	A
1	CAIGUDA DE PERSONES A DIFERENT NIVELL Situació: ITINERARIS A OBRA ACCÉS FONS EXCAVACIÓ PERÍMETRE EXCAVACIÓ	1	3	3
2	CAIGUDA DE PERSONES AL MATEIX NIVELL Situació: ITINERARIS A OBRA ÀREA DE TREBALL SUPERFÍCIE DE PAS, IRREGULAR MANCA D'ILLUMINACIÓ	1	2	2
3	CAIGUDA D'OBJECTES PER DESPLOM, ESFONDRAENT O ENSORRAMENT Situació: A L'INTERIOR D'EXCAVACIÓ	2	2	3
6	TREPITJADES SOBRE OBJECTES Situació: ITINERARIS A OBRA ÀREA DE TREBALL MANCA D'ILLUMINACIÓ	2	1	2
10	PROJECCIÓ DE FRAGMENTS O PARTÍCULES Situació: MANTENIR AL PERSONAL ALLUNYAT DE LES MÀQUINES	1	2	2
12	ATRAPAMENT PER BOLCADA DE MÀQUINES, TRACTORS O VEHICLES Situació: RECORREGUTS SOBRE TERRENYS IRREGULARS	1	3	3
13	SOBREESFORÇOS Situació: MANIPULACIÓ MANUAL CANVI COMPLEMENTS MÀQUINES	2	2	3
14	EXPOSICIÓ A CONDICIONS AMBIENTALS EXTREMES Situació: TREBALLS A L'EXTERIOR	1	2	2
17	INHALACIÓ O INGESTIÓ DE SUBSTÀNCIES NOCIVES Situació: TERRES POLSOSSES	2	1	2
25	ATROPELLAMENTS O COPS AMB VEHICLES Situació: ITINERARIS A OBRA SOBRE TERRENYS IRREGULARS	1	2	2
26	EXPOSICIÓ A SOROLLS Situació: MAQUINÀRIA PER A REBAIXOS	2	1	2
27	EXPOSICIÓ A VIBRACIONS Situació: CABINES MÀQUINES	2	1	2

P: Probabilitat (1,2,3) / G: Gravetat (1,2,3) / A: Avaluació (1,2,3,4,5)

MESURES PREVENTIVES

Codi	Descripció	Riscos
I0000002	Planificar els treballs per a mantenir el màxim de temps possible les proteccions	1
I0000003	Itineraris preestablerts i balissats per al personal	1
I0000004	Revisió i manteniment periòdic de SPC	1
I0000013	Ordre i neteja	2/6
I0000014	Preparació i manteniment de les superfícies de treball	2/6
I0000015	Organització de les zones de pas i emmagatzematge	2/6
I0000017	Als plans inclinats, treballar sobre superfícies rugoses i no lliscants	2
I0000023	Solicitar dades de les característiques físiques de les terres	3
I0000024	Execució de treballs a l'interior de rases per equips	3
I0000045	Formació	10/12/13
I0000051	Adequació dels recorreguts de la maquinària	12
I0000053	Procediment d'utilització de la maquinària	12
I0000054	Ús de recolzaments hidràulics	12
I0000055	Elecció dels equips de manteniment	13
I0000058	Adaptar la feina a les característiques individuals de la persona que la realitza	13
I0000060	Suspensió de les feines en condicions extremes	14
I0000061	Rotació dels llocs de treball	14/17/26/27
I0000062	Planificar els treballs per a realitzar-los en zones protegides	14

I0000074	Reg de les zones de treball	17
I0000079	Realitzar els treballs a l'aire lliure, sempre a sotavent	17
I0000103	Planificació de les àrees de treball	25
I0000104	Accessos i circulació independents per a personal i maquinària	25
I0000105	Anivellar la maquinària per a la realització de l'activitat	25
I0000106	El personal no ha de descansar al costat de màquines aturades	25
I0000107	Limitació de la velocitat dels vehicles	25
I0000108	Eliminar el soroll en origen	26
I0000110	Eliminar vibracions en origen	27
I0000154	Verificar nivell lumínic mínim (250 lux) a itineraris i llocs de treball	2/6/25
I0000155	Controlar la temperatura i velocitat del vent als llocs de treball	14
I0000157	Control del nivell sonor amb sonòmetre portàtil	26

E02.E02 EXCAVACIÓ DE RASES I POUS**EXCAVACIÓ DE RASES I POUS DE FINS A 2,5 METRES DE FONDÀRIA, APLEGANT LES TERRES PROP DE LA EXCAVACIÓ****Avaluació de riscos**

Id	Risc	P	G	A
1	CAIGUDA DE PERSONES A DIFERENT NIVELL Situació: ITINERARIS A OBRA ACCÉS A RASES I POUS TREBALLS EN VORES D'EXCAVACIÓ	2	3	4
2	CAIGUDA DE PERSONES AL MATEIX NIVELL Situació: ITINERARIS A OBRA ÀREA DE TREBALL SUPERFÍCIES DE PAS IRREGULARS MANCA D'ILLUMINACIÓ	2	2	3
3	CAIGUDA D'OBJECTES PER DESPLOM, ESFONDRAENT O ENSORRAMENT Situació: ENFONSAMENT DE PARETS EN EXCAVACIÓ	2	3	4
6	TREPITJADES SOBRE OBJECTES Situació: ITINERARIS A OBRA ÀREA DE TREBALL MANCA D'ILLUMINACIÓ	2	1	2
10	PROJECCIÓ DE FRAGMENTS O PARTÍCULES Situació: MANTENIR AL PERSONAL ALLUNYAT DE LES MÀQUINES	1	2	2
12	ATRAPAMENT PER BOLCADA DE MÀQUINES, TRACTORS O VEHICLES Situació: RECORREGUTS SOBRE TERRENYS IRREGULARS	1	3	3
13	SOBREESFORÇOS Situació: MANIPULACIÓ MANUAL CANVI COMPLEMENTS MÀQUINES	1	2	2
14	EXPOSICIÓ A CONDICIONS AMBIENTALS EXTREMES Situació: TREBALLS A L'EXTERIOR	1	2	2
17	INHALACIÓ O INGESTIÓ DE SUBSTÀNCIES NOCIVES Situació: TERRES POLSOSSES	2	1	2
25	ATROPELLAMENTS O COPS AMB VEHICLES Situació: ITINERARIS SOBRE TERRENYS IRREGULARS	1	3	3
26	EXPOSICIÓ A SOROLLS Situació: MÀQUINES EXCAVACIÓ	1	2	2
27	EXPOSICIÓ A VIBRACIONS Situació: MARTELL PNEUMÀTIC EXCAVACIÓ	2	1	2

P: Probabilitat (1,2,3) / G: Gravetat (1,2,3) / A: Avaluació (1,2,3,4,5)

MESURES PREVENTIVES

Codi	Descripció	Riscos
I0000002	Planificar els treballs per a mantenir el màxim de temps possible les proteccions	1
I0000003	Itineraris preestablerts i balissats per al personal	1
I0000004	Revisió i manteniment periòdic de SPC	1
I0000005	Integrar la seguretat al disseny arquitectònic	1
I0000006	Disseny i estudi de les mesures preventives en fase de projecte	1
I0000012	Assegurar les escales de mà	1
I0000013	Ordre i neteja	2/6/17
I0000014	Preparació i manteniment de les superfícies de treball	2/6
I0000015	Organització de les zones de pas i emmagatzematge	2/6



10000017	Als plans inclinats, treballar sobre superfícies rugoses i no lliscants	2
10000023	Solicitar dades de les característiques físiques de les terres	3
10000024	Execució de treballs a l'interior de rases per equips	3
10000045	Formació	10 /12 /13
10000051	Adequació dels recorreguts de la maquinària	12
10000053	Procediment d'utilització de la maquinària	12
10000054	Ús de recolzaments hidràulics	12
10000055	Elecció dels equips de manteniment	13
10000058	Adaptar la feina a les característiques individuals de la persona que la realitza	13
10000059	Elecció dels materials alternatius poc pessats i més manegables	13
10000060	Suspensió de les feines en condicions extremes	14
10000061	Rotació dels llocs de treball	14 /17 /26 /27
10000062	Planificar els treballs per a realitzar-los en zones protegides	14
10000074	Reg de les zones de treball	17
10000079	Realitzar els treballs a l'aire lliure, sempre a sotavent	17
10000103	Planificació de les àrees de treball	25
10000104	Accessos i circulació independents per a personal i maquinària	25
10000105	Anivellar la maquinària per a la realització de l'activitat	25
10000106	El personal no ha de descansar al costat de màquines aturades	25
10000107	Limitació de la velocitat dels vehicles	25
10000108	Eliminar el soroll en origen	26
10000110	Eliminar vibracions en origen	27
10000154	Verificar nivell lumínic mínim (250 lux) a itineraris i llocs de treball	2 /6 /25
10000155	Controlar la temperatura i velocitat del vent als llocs de treball	14
10000157	Control del nivell sonor amb sonòmetre portàtil	26

E02.E04 REBLERTS I TERRAPLENS

REBLERT, TERRAPLENAT I COMPACTACIÓ DE TERRES, AMB MITJANTS MECÀNICS

Avaluació de riscos

Id	Risc	P	G	A
1	CAIGUDA DE PERSONES A DIFERENT NIVELL Situació: ITINERARIS A OBRA ACCÉS A FONTS PER A REBLIMENTS	1	2	2
2	CAIGUDA DE PERSONES AL MATEIX NIVELL Situació: ITINERARIS A OBRA ÀREA DE TREBALL SUPERFÍCIE IRREGULAR MANCA D'ILLUMINACIÓ	1	1	1
3	CAIGUDA D'OBJECTES PER DESPLOM, ESFONDRAJAMENT O ENSORRAMENT Situació: A L'INTERIOR DE L'EXCAVACIÓ A REBLIR	1	2	2
10	PROJECCIÓ DE FRAGMENTES O PARTÍCULES Situació: MANTENIR AL PERSONAL ALLUNYAT DE LES MÀQUINES	2	1	2
12	ATRAPAMENT PER BOLCADA DE MÀQUINES, TRACTORS O VEHICLES Situació: RECORREGUT SOBRE TERRENYS IRREGULARS	1	2	2
13	SOBREESFORÇOS Situació: MANIPULACIÓ MANUAL COMPLEMENTES MÀQUINES	2	2	3
14	EXPOSICIÓ A CONDICIONS AMBIENTALS EXTREMES Situació: TREBALLS A L'EXTERIOR	1	2	2
16	EXPOSICIÓ A CONTACTES ELÈCTRICS Situació: CONTACTES DIRECTES I INDIRECTES	1	3	3
17	INHALACIÓ O INGESTIÓ DE SUBSTÀNCIES NOCIVES Situació: TERRES POLSOSSES	2	1	2
25	ATROPELLAMENTS O COPS AMB VEHICLES Situació: ITINERARIS SOBRE TERRENYS IRREGULARS	1	3	3
26	EXPOSICIÓ A SOROLLS Situació: MÀQUINES D'EXCAVACIÓ	2	1	2
27	EXPOSICIÓ A VIBRACIONS Situació: MARTELL PNEUMÀTIC	2	1	2

P: Probabilitat (1,2,3) / G: Gravetat (1,2,3) / A: Avaluació (1,2,3,4,5)

MESURES PREVENTIVES

Codi	Descripció	Riscos
10000002	Planificar els treballs per a mantenir el màxim de temps possible les proteccions	1

10000003	Itineraris preestablerts i balissats per al personal	1
10000004	Revisió i manteniment periòdic de SPC	1
10000009	Realitzar el reblert de l'extradós del mur quan aquest estigui en condicions d'entrar en servei	1
10000012	Assegurar les escales de mà	1
10000013	Ordre i neteja	2
10000014	Preparació i manteniment de les superfícies de treball	2
10000015	Organització de les zones de pas i emmagatzematge	2
10000017	Als plans inclinats, treballar sobre superfícies rugoses i no lliscants	2
10000023	Solicitar dades de les característiques físiques de les terres	3
10000024	Execució de treballs a l'interior de rases per equips	3
10000045	Formació	10 /12 /13
10000051	Adequació dels recorreguts de la maquinària	12
10000053	Procediment d'utilització de la maquinària	12
10000054	Ús de recolzaments hidràulics	12
10000055	Elecció dels equips de manteniment	13
10000058	Adaptar la feina a les característiques individuals de la persona que la realitza	13
10000060	Suspensió de les feines en condicions extremes	14
10000061	Rotació dels llocs de treball	14 /17 /26 /27
10000062	Planificar els treballs per a realitzar-los en zones protegides	14
10000067	No treballar al costat de línies elèctriques amb cables nusos	16
10000074	Reg de les zones de treball	17
10000079	Realitzar els treballs a l'aire lliure, sempre a sotavent	17
10000103	Planificació de les àrees de treball	25
10000104	Accessos i circulació independents per a personal i maquinària	25
10000105	Anivellar la maquinària per a la realització de l'activitat	25
10000106	El personal no ha de descansar al costat de màquines aturades	25
10000107	Limitació de la velocitat dels vehicles	25
10000108	Eliminar el soroll en origen	26
10000110	Eliminar vibracions en origen	27
10000154	Verificar nivell lumínic mínim (250 lux) a itineraris i llocs de treball	1 /2 /25
10000157	Control del nivell sonor amb sonòmetre portàtil	14 /26

E02.E05 CÀRREGA I TRANSPORT DE TERRES O RUNES

CÀRREGA MECÀNICA SOBRE CAMIÓ DE TERRES O RUNES PROCEDENTS D'EXCAVACIÓ I TRANSPORT A ABOCADOR

Avaluació de riscos

Id	Risc	P	G	A
1	CAIGUDA DE PERSONES A DIFERENT NIVELL Situació: ITINERARIS A OBRA	1	3	3
2	CAIGUDA DE PERSONES AL MATEIX NIVELL Situació: ITINERARIS A OBRA MANCA D'ILLUMINACIÓ	1	2	2
6	TREPITJADES SOBRE OBJECTES Situació: ITINERARIS A OBRA ÀREA DE TREBALL MANCA D'ILLUMINACIÓ	1	2	2
10	PROJECCIÓ DE FRAGMENTES O PARTÍCULES Situació: MANTENIR AL PERSONAL ALLUNYAT DE LA MAQUINÀRIA	2	2	3
12	ATRAPAMENT PER BOLCADA DE MÀQUINES, TRACTORS O VEHICLES Situació: RECORREGUTS SOBRE TERRENYS IRREGULARS	1	3	3
14	EXPOSICIÓ A CONDICIONS AMBIENTALS EXTREMES Situació: TREBALLS A L'EXTERIOR	1	2	2
17	INHALACIÓ O INGESTIÓ DE SUBSTÀNCIES NOCIVES Situació: TERRES POLSOSSES	2	1	2
25	ATROPELLAMENTS O COPS AMB VEHICLES Situació: ITINERARIS A OBRA SOBRE TERRENYS IRREGULARS	1	3	3
26	EXPOSICIÓ A SOROLLS Situació: MAQUINÀRIA DE CÀRREGA I TRANSPORT	2	1	2
27	EXPOSICIÓ A VIBRACIONS Situació: MARTELL PNEUMÀTIC	2	1	2

P: Probabilitat (1,2,3) / G: Gravetat (1,2,3) / A: Avaluació (1,2,3,4,5)

MESURES PREVENTIVES



Codi	Descripció	Riscos
10000002	Planificar els treballs per a mantenir el màxim de temps possible les proteccions	1
10000003	Itineraris preestablerts i balissats per al personal	1
10000004	Revisió i manteniment periòdic de SPC	1
10000013	Ordre i neteja	2 /6
10000014	Preparació i manteniment de les superfícies de treball	2 /6
10000015	Organització de les zones de pas i emmagatzematge	2 /6
10000017	Als plans inclinats, treballar sobre superfícies rugoses i no lliscants	2
10000045	Formació	10 /12
10000051	Adequació dels recorreguts de la maquinària	12
10000053	Procediment d'utilització de la maquinària	12
10000054	Ús de recolzaments hidràulics	12
10000060	Suspensió de les feines en condicions extremes	14
10000061	Rotació dels llocs de treball	14 /17 /27
10000062	Planificar els treballs per a realitzar-los en zones protegides	14
10000074	Reg de les zones de treball	17
10000079	Realitzar els treballs a l'aire lliure, sempre a sotavent	17
10000103	Planificació de les àrees de treball	25
10000104	Accessos i circulació independents per a personal i maquinària	25
10000105	Anivellar la maquinària per a la realització de l'activitat	25
10000106	El personal no ha de descansar al costat de màquines aturades	25
10000107	Limitació de la velocitat dels vehicles	25
10000108	Eliminar el soroll en origen	26
10000110	Eliminar vibracions en origen	27
10000154	Verificar nivell lumínic mínim (250 lux) a itineraris i llocs de treball	2 /6 /25
10000155	Controlar la temperatura i velocitat del vent als llocs de treball	14
10000157	Control del nivell sonor amb sonòmetre portàtil	26

E09 PAVIMENTS**E09.E01 PAVIMENTS AMORFS (FORMIGÓ, SUB-BASES, TERRA, SAULO)**

PAVIMENTS AMORFS A BASE DE TERRES, SORRES, SUBBASE GRANULAR I DE FORMIGÓ, SUBMINISTRATS, EXTESSOS I COMPACTATS MECÀNICAMENT

Avaluació de riscos

Id	Risc	P	G	A
1	CAIGUDA DE PERSONES A DIFERENT NIVELL Situació: ITINERARIS A OBRA PERÍMETRE I VORES DE FORATS	1	3	3
2	CAIGUDA DE PERSONES AL MATEIX NIVELL Situació: ITINERARIS A OBRA ÀREA DE TREBALL AMB BAIXA IL.LUMINACIÓ	2	2	3
6	TREPITJADES SOBRE OBJECTES Situació: ITINERARIS A OBRA ÀREA DE TREBALL AMB BAIXA IL.LUMINACIÓ	2	1	2
9	COPS AMB OBJECTES O EINES (TALLS) Situació: EINES	1	2	2
10	PROJECCIÓ DE FRAGMENTS O PARTÍCULES Situació: DESCÀRREGA, EXTESA DE MATERIALS	2	1	2
11	ATRAPAMENT PER O ENTRE OBJECTES Situació: COMPORTES DE CAMIONS DE SUBMINISTRAMENT CANVI COMPLEMENTES MÀQUINES	1	2	2
12	ATRAPAMENT PER BOLCADA DE MÀQUINES, TRACTORS O VEHICLES Situació: DESNIVELLS ALS ITINERARIS D'OBRA	1	3	3
13	SOBRESFORÇOS Situació: MANIPULACIÓ MANUAL	2	2	3
14	EXPOSICIÓ A CONDICIONS AMBIENTALS EXTREMES Situació: TREBALLS A L'EXTERIOR	1	2	2
16	EXPOSICIÓ A CONTACTES ELÈCTRICS Situació: CONTACTES DIRECTES I INDIRECTES	1	2	2
17	INHALACIÓ O INGESTIÓ DE SUBSTÀNCIES NOCIVES Situació: MANIPULACIÓ MATERIALS POLSOSOS ADITIUS PER A FORMIGONS	2	1	2
25	ATROPELLAMENTS O COPS AMB VEHICLES Situació: ITINERARIS A OBRA PER SUPERFÍCIES IRREGULARS	1	3	3
27	EXPOSICIÓ A VIBRACIONS	1	2	2

Situació: CABINES MAQUINÀRIA**P: Probabilitat (1,2,3) / G: Gravetat (1,2,3) / A: Avaluació (1,2,3,4,5)****MESURES PREVENTIVES**

Codi	Descripció	Riscos
10000002	Planificar els treballs per a mantenir el màxim de temps possible les proteccions	1
10000003	Itineraris preestablerts i balissats per al personal	1
10000004	Revisió i manteniment periòdic de SPC	1
10000005	Integrar la seguretat al disseny arquitectònic	1
10000006	Disseny i estudi de les mesures preventives en fase de projecte	1
10000013	Ordre i neteja	2 /6
10000014	Preparació i manteniment de les superfícies de treball	2 /6
10000015	Organització de les zones de pas i emmagatzematge	2 /6
10000017	Als plans inclinats, treballar sobre superfícies rugoses i no lliscants	2
10000038	Substituir lo manual per lo mecànic	9 /10
10000039	Planificació de compra i programa de manteniment d'eines	9
10000040	Formació de l'operari en l'ús i manteniment d'eines	9
10000045	Formació	10 /12 /13
10000047	Planificació i procediments per a la càrrega i descàrrega de materials	11
10000048	No treballar al costat de paraments acabats de fer (< 48 h)	11
10000051	Adequació dels recorreguts de la maquinària	12
10000053	Procediment d'utilització de la maquinària	12
10000055	Elecció dels equips de manteniment	13
10000056	Paletització i eines ergonòmiques	13
10000058	Adaptar la feina a les característiques individuals de la persona que la realitza	13
10000060	Suspensió de les feines en condicions extremes	14
10000061	Rotació dels llocs de treball	14 /17 /27
10000062	Planificar els treballs per a realitzar-los en zones protegides	14
10000068	Elecció i manteniment de les eines elèctriques	16
10000069	Formació i habilitació específica per a cada eina	16
10000070	Compliment del REBT pel que fa a equips de protecció	16
10000071	Revisió de la posta a terra	16
10000072	Realitzar els treballs sobre superfícies seques	16
10000073	Disposar de quadres elèctrics secundaris	16
10000074	Reg de les zones de treball	17
10000084	Talls amb serra de trepar per via humida, amb proteccions integrades	13
10000103	Planificació de les àrees de treball	25
10000104	Accessos i circulació independents per a personal i maquinària	25
10000105	Anivellar la maquinària per a la realització de l'activitat	25
10000106	El personal no ha de descansar al costat de màquines aturades	25
10000107	Limitació de la velocitat dels vehicles	25
10000110	Eliminar vibracions en origen	27
10000152	Utilitzar mitjans mecànics(grues, transpalets, plataformes elevadores) per manipular càrregues	13
10000154	Verificar nivell lumínic mínim (250 lux) a itineraris i llocs de treball	2 /6 /9 /25
10000155	Controlar la temperatura i velocitat del vent als llocs de treball	14
10000161	Verificar que les connexions de les màquines es facin amb endolls reglamentaris	16

26 SIGNATURES

A Sant Celoni, 17 de novembre de 2023

Francesc Ventura i Parés

eccp, nºcol-legiat 17.819

URBIMEC Enginering Consultancy SL



PLEC DE CONDICIONS



ÍNDEX

1	DEFINICIÓ I ABAST DEL PLEC	3
1.1	Identificació de les obres	3
1.2	Objecte	3
1.3	Documents que defineixen l'Estudi de Seguretat i Salut	3
1.4	Compatibilitat i relació entre els esmentats documents	4
2	DEFINICIONS I COMPETÈNCIES DELS AGENTS DEL FET CONSTRUCTIU	4
2.1	Promotor	4
2.2	Coordinador de Seguretat i Salut	5
2.3	Projectista	6
2.4	Director d'Obra	6
2.5	Contractista o constructor (empresari principal) i Subcontractistes	6
2.6	Treballadors Autònoms	8
2.7	Treballadors	8
3	DOCUMENTACIÓ PREVENTIVA DE CARÀCTER CONTRACTUAL	9
3.1	Interpretació dels documents vinculants en matèria de Seguretat i Salut	9
3.2	Vigència de l'Estudi de Seguretat i Salut	9
3.3	Visat de projectes (Art. 17 del RD 1627/97)	9
3.4	Pla de Seguretat i Salut del Contractista	9
3.5	El "Llibre d'Incidències"	12
3.6	Avís previ (Art. 18 del RD 1627/97)	12
3.7	Obertura del centre de treball (Art.19 del RD 1627/97)	12
3.8	Caràcter vinculant del Contracte o document del "Conveni de Prevenció i Coordinació" i documentació contractual annexa en matèria de Seguretat	12
4	NORMATIVA LEGAL D'APLICACIÓ	13
4.1	Textos generals	13
4.2	Condicions ambientals	14
4.3	Instal·lacions elèctriques	14



4.4	Equips i maquinària	15
4.5	Equips de protecció individual.....	16
4.6	Senyalització.....	16
4.7	Diversos	16
5	CONDICIONS ECONÒMIQUES	16
5.1	Criteris d'aplicació.....	16
5.2	Certificació del pressupost del Pla de Seguretat i Salut.....	17
5.3	Revisió de preus del Pla de Seguretat i Salut	17
5.4	Penalitzacions per incompliment en matèria de Seguretat	17
6	CONDICIONS TÈCNIQUES GENERALS DE SEGURETAT.....	17
6.1	Previsions del Contractista a l'aplicació de les Tècniques de Seguretat.....	17
6.2	Condicions Tècniques del Control de Qualitat de la Prevenció	18
6.3	Condicions Tècniques dels Òrgans de l'Empresa Contractista competents en matèria de Seguretat i Salut	18
6.4	Obligacions de l'Empresa Contractista competent en matèria de Medicina del Treball.....	18
6.5	Competències dels Col·laboradors Prevencionistes a l'obra	19
6.6	Competències de Formació en Seguretat a l'obra	19
7	PLEC DE CONDICIONS TÈCNIQUES ESPECÍFIQUES DE SEGURETAT DELS EQUIPS, MÀQUINES I/O MÀQUINES-FERRAMENTES	19
7.1	Definició i característiques dels Equips, Màquines i/o Màquines-Ferramentes.....	19
7.2	Condicions d'elecció, utilització, emmagatzematge i manteniment dels Equips, Màquines i/o Màquines-Ferramentes.....	19
7.3	Normativa aplicable.....	20
8	SIGNATURES.....	21



I DEFINICIÓ I ABAST DEL PLEC

I.1 IDENTIFICACIÓ DE LES OBRES

El present Projecte Executiu contempla les obres de reurbanització de la Plaça de l'Escardívol, a Rubí

I.2 OBJECTE

Aquest Plec de Condicions de l'Estudi de Seguretat i Salut comprèn el conjunt d'especificacions que haurà de complir el Pla de Seguretat i Salut del Contractista, com a document de Gestió Preventiva (Planificació, Organització, Execució i Control) de l'obra; les diferents proteccions a emprar per a la reducció dels riscos (Mitjans Auxiliars d'Utilitat Preventiva, Sistemes de Protecció Col·lectiva, Equips de Protecció Individual); les implantacions provisionals per a la Salubritat i Confort dels treballadors, així com les tècniques de la seva implementació a l'obra i les que hauran de manar l'execució de qualsevol tipus d'instal·lacions i d'obres accessòries. Per a qualsevol tipus d'especificació no inclosa en aquest Plec, es tindran en compte les condicions tècniques que es derivin d'entendre com a normes d'aplicació:

- Tots aquells continguts al:
 - a) Plec General de Condicions Tècniques de l'Edificació'', confeccionat pel Centre Experimental d'Arquitectura, aprovat pel Consell Superior de Col·legis d'Arquitectes i adaptat a les seves obres per la "Direcció General d'Arquitectura". (cas d'Edificació)
 - b) "Plec de Clàusules Administratives Generals, per a la Contractació d'Obres de l'Estat" i adaptat a les seves obres per la "Direcció de Política Territorial i Obres Públiques". (cas d'Obra Pública)
- Les contingudes al Reglament General de Contractació de l'Estat, Normes Tecnològiques de l'Edificació publicades pel "Ministerio de la Vivienda" i posteriorment pel "Ministerio de Obras Públicas y Urbanismo".
- La normativa legislativa vigent d'obligat compliment i les condicionades per les companyies subministradores de serveis públics, totes elles al moment de l'oferta.

I.3 DOCUMENTS QUE DEFINEIXEN L'ESTUDI DE SEGURETAT I SALUT

Segons la normativa legal vigent, Art. 5, 2 del R.D. 1627/1997, de 24 d'octubre sobre "DISPOSICIONS MÍNIMES DE SEGURETAT I DE SALUT A LES OBRES DE CONSTRUCCIÓ", l'Estudi de Seguretat haurà de formar part del Projecte d'Execució d'Obra o, al seu defecte, del Projecte d'Obra, havent de ser coherent amb el contingut del mateix i recollir les mesures preventives adequades als riscos que comporta la realització de l'obra, contenint com a mínim els següents documents:

Memòria: Descriptiva dels procediments, equips tècnics i medis auxiliars que hagin d'utilitzar-se o que la seva utilització es pugui preveure; identificació dels riscos laborals que puguin ser evitats, indicant a l'efecte les mesures tècniques necessàries per fer-ho; relació dels riscos laborals que no es puguin eliminar conforme als assenyalats anteriorment, especificant les mesures preventives i proteccions tècniques tendents a controlar i reduir els esmentats riscos i valorant la seva eficàcia, en especial quan es proposin mesures alternatives.



Plec: De condicions particulars en el que es tindran en compte les normes legals i reglamentaries aplicables a les especificacions tècniques pròpies de l'obra que es tracti, així com les prescripcions que s'hauran de complir en relació amb les característiques, l'ús i la conservació de les màquines, utensilis, eines, sistemes i equips preventius.

Plànols: On es desenvolupen els gràfics i esquemes necessaris per la millor definició i comprensió de les mesures preventives definides a la Memòria, amb expressió de les especificacions tècniques necessàries.

Amidaments: De totes les unitats o elements de seguretat i salut al treball que hagin estat definits o projectats.

Pressupost: Quantificació del conjunt de despeses previstes per l'aplicació i execució de l'Estudi de Seguretat i Salut.

1.4 COMPATIBILITAT I RELACIÓ ENTRE ELS ESMENTATS DOCUMENTS

L'estudi de Seguretat i Salut forma part del Projecte d'Execució d'obra, o en el seu cas, del Projecte d'Obra, havent de ser cadascun dels documents que l'integren, coherents amb el contingut del Projecte, i recollir les mesures preventives, de caràcter paliatiu, adequades als riscos, no eliminats o reduïts a la fase de disseny, que comporti la realització de l'obra, en els terminis i circumstàncies socio-tècniques on la mateixa es tingui que materialitzar.

El Plec de Condicions Particulars, els Plànols i Pressupost de l'Estudi de Seguretat i Salut són documents contractuals, que restaran incorporats al Contracte i, per tant, són d'obligat compliment, llevat modificacions degudament autoritzades.

La resta de Documents o dades de l'Estudi de Seguretat i Salut són informatius, i estan constituïts per la Memòria Descriptiva, amb tots els seus Annexos, els Detalls Gràfics d'interpretació, els Amidaments i els Pressupostos Parcial.

Els esmentats documents informatius representen només una opinió fonamentada de l'Autor de l'Estudi de Seguretat i Salut, sense que això suposi que es responsabilitzi de la certesa de les dades que se subministren. Aquestes dades han de considerar-se, tant sols, com a complement d'informació que el Contractista ha d'adquirir directament i amb els seus propis mitjans.

Només els documents contractuals, constitueixen la base del Contracte; per tant el Contractista no podrà al·legar, ni introduir al seu Pla de Seguretat i Salut, cap modificació de les condicions del Contracte en base a les dades contingudes als documents informatius, llevat que aquestes dades apareguin a algun document contractual.

El Contractista serà, doncs, responsable de les errades que puguin derivar-se de no obtenir la suficient informació directa, que rectifiqui o ratifiqui la continguda als documents informatius de l'Estudi de Seguretat i Salut.

Si hi hagués contradicció entre els Plànols i les Prescripcions Tècniques Particulars, en cas d'incloure's aquestes com a document que complementi el Plec de Condicions Generals del Projecte, té prevalença el que s'ha prescrit en les Prescripcions Tècniques Particulars. En qualsevol cas, ambdós documents tenen prevalença sobre les Prescripcions Tècniques Generals.

El que s'ha esmentat al Plec de condicions i només als Plànols, o viceversa, haurà de ser executat com si hagués estat exposat a ambdós documents, sempre que, a criteri de l'Autor de l'Estudi de Seguretat i Salut, quedin suficientment definides les unitats de Seguretat i Salut corresponent, i aquestes tinguin preu al Contracte.

2 DEFINICIONS I COMPETÈNCIES DELS AGENTS DEL FET CONSTRUCTIU

Dins l'àmbit de la respectiva capacitat de decisió cadascun dels actors del fet constructiu, estan obligats a prendre decisions ajustant-se als Principis Generals de l'Acció Preventiva (Art. 15 a la L. 31/1995) :

- Evitar els riscos.
- Avaluar els riscos que no es poden evitar.
- Combatre els riscos en el seu origen.
- Adaptar la feina a la persona, en particular al que fa referència a la concepció dels llocs de treball, com també a l'elecció dels equips i els mètodes de treball i de producció, amb l'objectiu específic d'atenuar la feina monòtona i repetitiva i de reduir-ne els efectes a la salut.
- Tenir en compte l'evolució de la tècnica.
- Substituir el que sigui perillós pel que comporti poc perill o no en comporti cap.
- Planificar la prevenció, amb la recerca d'un conjunt coherent que hi integri la tècnica, l'organització de la feina, les condicions de treball, les relacions socials i la influència dels factors ambientals al treball.
- Adoptar mesures que donin prioritat a la protecció col·lectiva respecte de la individual.
- Facilitar les corresponents instruccions als treballadors.

2.1 PROMOTOR

Als efectes del present Estudi de Seguretat i Salut, serà considerat Promotor qualsevol persona, física o jurídica, pública o privada, que, individual o col·lectivament, decideixi, impulsi, programi i financi, amb recursos propis o aliens, les obres de construcció per sí mateix, o per la seva posterior alienació, lliurament o cessió a tercers sota qualsevol títol.

Competències en matèria de Seguretat i Salut del Promotor:

- Designar al tècnic competent per la Coordinació de Seguretat i Salut en fase de Projecte, quan sigui necessari o es cregui convenient.
- Designar en fase de Projecte, la redacció de l'Estudi de Seguretat, facilitant al Projectista i al Coordinador respectivament, la documentació i informació prèvia necessària per l'elaboració del Projecte i redacció de l'Estudi de Seguretat i Salut, així com autoritzar als mateixos les modificacions pertinents.



- Facilitar que el Coordinador de Seguretat i Salut en la fase de projecte intervingui en totes les fases d'elaboració del projecte i de preparació de l'obra.
- Designar el Coordinador de Seguretat i Salut en fase d'Obra per l'aprovació del Pla de Seguretat i Salut, aportat pel contractista amb antelació a l'inici de les obres, el qual Coordinarà la Seguretat i Salut en fase d'execució material de les mateixes.
- La designació dels Coordinadors en matèria de Seguretat i Salut no eximeix al Promotor de les seves responsabilitats.
- Gestionar l' "Avis Previ" davant l'Administració Laboral i obtenir les preceptives llicències i autoritzacions administratives.
- El Promotor es responsabilitza que tots els agents del fet constructiu tinguin en compte les observacions del Coordinador de Seguretat i Salut, degudament justificades, o bé proposin unes mesures d'una eficàcia, pel cap baix, equivalents.

2.2 COORDINADOR DE SEGURETAT I SALUT

El Coordinador de Seguretat i Salut serà als efectes del present Estudi de Seguretat i Salut, qualsevol persona física legalment habilitada pels seus coneixements específics i que compti amb titulació acadèmica en Construcció.

És designat pel Promotor en qualitat de Coordinador de Seguretat: a) En fase de concepció, estudi i elaboració del Projecte o b) Durant l'Execució de l'obra.

El Coordinador de Seguretat i Salut i Salut forma part de la Direcció d'Obra o Direcció Facultativa/Direcció d'Execució.

Competències en matèria de Seguretat i Salut del Coordinador de Seguretat del Projecte:

El Coordinador de Seguretat i Salut en fase de projecte, és designat pel Promotor quan en l'elaboració del projecte d'obra intervinguin varis projectistes.

Les funcions del Coordinador en matèria de Seguretat i Salut durant l'elaboració del projecte, segons el R.D. 1627/1997, són les següents:

- Vetllar per a què en fase de concepció, estudi i elaboració del Projecte, el Projectista tingui en consideració els "Principis Generals de la Prevenció en matèria de Seguretat i Salut" (Art. 15 a la L.31/1995), i en particular:
 - Prendre les decisions constructives, tècniques i d'organització amb la finalitat de planificar les diferents feines o fases de treball que es desenvolupin simultània o successivament.
 - Estimar la duració requerida per l'execució de les diferents feines o fases de treball.
- Traslladar al Projectista tota la informació preventiva necessària que li cal per integrar la Seguretat i Salut a les diferents fases de concepció, estudi i elaboració del projecte d'obra.
- Tenir en compte, cada vegada que sigui necessari, qualsevol estudi de seguretat i salut o estudi bàsic, així com les previsions i informacions útils per efectuar al seu dia, amb les degudes condicions de seguretat i salut, els previsibles treballs posteriors (manteniment).
- Coordinar l'aplicació del que es disposa en els punts anteriors i redactar o fer redactar l'Estudi

de Seguretat i Salut.

Competències en matèria de Seguretat i Salut del Coordinador de Seguretat i Salut d'Obra:

El Coordinador de Seguretat i Salut en fase d'execució d'obra, és designat pel Promotor en tots aquells casos en què intervé més d'una empresa i treballadors autònoms o diversos treballadors autònoms.

Les funcions del Coordinador en matèria de Seguretat i Salut durant l'execució de l'obra, segons el R.D. 1627/1997, són les següents:

Coordinar l'aplicació dels Principis Generals de l'Acció Preventiva (Art. 15 L. 31/1995) :

- En el moment de prendre les decisions tècniques i d'organització amb el fi de planificar les diferents tasques o fases de treball que s'hagin de desenvolupar simultània o successivament.
- En l'estimació de la durada requerida per a l'execució d'aquests treballs o fases de treball.

Coordinar les activitats de l'obra per garantir que els Contractistes, i, si n'hi ha dels Subcontractistes i els treballadors autònoms, apliquin de manera coherent i responsable els Principis de l'Acció Preventiva que recull l'article 15 de la Llei de Prevenció de Riscos Laborals (L.31/1995 de 8 de novembre) durant l'execució de l'obra i, en particular, en les tasques o activitats al què es refereix l'article 10 del R.D. 1627/1997 de 24 d'octubre sobre

Disposicions mínimes de Seguretat i Salut a les obres de construcció:

- El manteniment de l'obra en bon estat d'ordre i neteja.
- L'elecció de l'emplaçament dels llocs i àrees de treball, tenint en compte les seves condicions d'accés, i la determinació de les vies o zones de desplaçament o circulació.
- La manipulació dels diferents materials i la utilització dels mitjans auxiliars.
- El manteniment, el control previ a la posta en servei i el control periòdic de les instal·lacions i dispositius necessaris per a l'execució de l'obra, a fi de corregir els defectes que puguin afectar a la seguretat i la salut dels treballadors.
- La delimitació i el condicionament de les zones d'emmagatzematge i dipòsit dels diferents materials, en particular si es tracta de matèries o substàncies perilloses.
- La recollida dels materials perillosos utilitzats.
- L'emmagatzematge i l'eliminació o evacuació dels residus i deixalles.
- L'adaptació, d'acord amb l'evolució de l'obra, del període de temps efectiu que haurà de dedicar-se als diferents treballs o fases de treball.
- La informació i coordinació entre els contractistes, subcontractistes i treballadors autònoms.
- Les interaccions i incompatibilitats amb qualsevol tipus de treball o activitat que es realitzi en l'obra o a prop del lloc de l'obra.
- Aprovar el Pla de Seguretat i Salut (PSS) elaborat pel contractista i, si s'escau, les modificacions que s'hi haguessin introduït. La Direcció Facultativa prendrà aquesta funció quan no calgui la designació de Coordinador.
- Organitzar la coordinació d'activitats empresarials prevista en l'article 24 de la Llei de Prevenció de Riscos Laborals.
- Coordinar les accions i funcions de control de l'aplicació correcta dels mètodes de treball.
- Adoptar les mesures necessàries perquè només puguin accedir a l'obra les persones autoritzades.

El Coordinador de Seguretat i Salut en la fase d'execució de l'obra respondrà davant del Promotor, del compliment de la seva funció com staff assessor especialitzat en Prevenció de la Sinistralitat Laboral, en



col·laboració estricta amb els diferents agents que intervinguin a l'execució material de l'obra. Qualsevol divergència serà presentada al Promotor com a màxim patró i responsable de la gestió constructiva de la promoció de l'obra, a fi que aquest prengui, en funció de la seva autoritat, la decisió executiva que calgui.

Les responsabilitats del Coordinador no eximiran de les seves responsabilitats al Promotor, Fabricants i Subministradors d'equips, eines i mitjans auxiliars, Direcció d'Obra o Direcció Facultativa, Contractistes, Subcontractistes, treballadors autònoms i treballadors.

2.3 PROJECTISTA

És el tècnic habilitat professionalment que, per encàrrec del Promotor i amb subjecció a la normativa tècnica i urbanística corresponent, redacta el Projecte.

Podran redactar projectes parcials del Projecte, o parts que el complementin, altres tècnics, de forma coordinada amb l'autor d'aquest, contant en aquest cas, amb la col·laboració del Coordinador de Seguretat i Salut designat pel Promotor.

Quan el Projecte es desenvolupa o completa mitjançant projectes parcials o d'altres documents tècnics, cada projectista assumeix la titularitat del seu projecte.

Competències en matèria de Seguretat i Salut del Projectista:

- Tenir en consideració els suggeriments del Coordinador de Seguretat i Salut en fase de Projecte per integrar els Principis de l'Acció Preventiva (Art. 15 L. 31/1995), prendre les decisions constructives, tècniques i d'organització que puguin afectar a la planificació dels treballs o fases de treball durant l'execució de les obres.
- Acordar, en el seu cas, amb el promotor la contractació de col·laboracions parcials.

2.4 DIRECTOR D'OBRA

És el tècnic habilitat professionalment que, formant part de la Direcció d'Obra o Direcció Facultativa, dirigeix el desenvolupament de l'obra en els aspectes tècnics, estètics, urbanístics i mediambientals, de conformitat amb el Projecte que el defineix, la llicència constructiva i d'altres autoritzacions preceptives i les condicions del contracte, amb l'objecte d'assegurar l'adequació al fi proposat. En el cas que el Director d'Obra dirigeixi a més a més l'execució material de la mateixa, assumirà la funció tècnica de la seva realització i del control qualitatiu i quantitatiu de l'obra executada i de la seva qualitat.

Podran dirigir les obres dels projectes parcials altres tècnics, sota la coordinació del Director d'Obra, contant amb la col·laboració del Coordinador de Seguretat i Salut en fase d'Obra, nomenat pel Promotor.

Competències en matèria de Seguretat i Salut del Director d'Obra:

- Verificar el replanteig, l'adequació dels fonaments, estabilitat dels terrenys i de l'estructura projectada a les característiques geotècniques del terreny.
- Si dirigeix l'execució material de l'obra, verificar la recepció d'obra dels productes de construcció, ordenant la realització dels assaigs i proves precises; comprovar els nivells,

desploms, influència de les condicions ambientals en la realització dels treballs, els materials, la correcta execució i disposició dels elements constructius, de les instal·lacions i dels Medis Auxiliars d'Utilitat Preventiva i la Senyalització, d'acord amb el Projecte i l'Estudi de Seguretat i Salut.

- Resoldre les contingències que es produeixin a l'obra i consignar en el Llibre d'Ordres i Assistència les instruccions necessàries per la correcta interpretació del Projecte i dels Medis Auxiliars d'Utilitat Preventiva i solucions de Seguretat i Salut Integrada previstes en el mateix.
- Elaborar a requeriment del Coordinador de Seguretat i Salut o amb la seva conformitat, eventuais modificacions del projecte, que vinguin exigides per la marxa de l'obra i que puguin afectar a la Seguretat i Salut dels treballs, sempre que les mateixes s'adeqüin a les disposicions normatives contemplades a la redacció del Projecte i del seu Estudi de Seguretat i Salut.
- Subscriure l'Acta de Replanteig o començament de l'obra, confrontant prèviament amb el Coordinador de Seguretat i Salut l'existència prèvia de l'Acta d'Aprovació del Pla de Seguretat i Salut del contractista.
- Certificar el final d'obra, simultàniament amb el Coordinador de Seguretat, amb els visats que siguin preceptius.
- Conformar les certificacions parcials i la liquidació final de les unitats d'obra i de Seguretat i Salut executades, simultàniament amb el Coordinador de Seguretat.
- Les instruccions i ordres que doni la Direcció d'Obra o Direcció Facultativa, seran normalment verbals, tenint força per obligar a tots els efectes. Els desviaments respecte al compliment del Pla de Seguretat i Salut, s'anotaran pel Coordinador al Llibre d'incidències
- Elaborar i subscriure conjuntament amb el Coordinador de Seguretat, la Memòria de Seguretat i Salut de l'obra finalitzada, per lliurar-la al promotor, amb els visats que foren preceptius.

2.5 CONTRACTISTA O CONSTRUCTOR (EMPRESARI PRINCIPAL) I SUBCONTRACTISTES

Definició de Contractista:

És qualsevol persona, física o jurídica, que individual o col·lectivament, assumeix contractualment davant el Promotor, el compromís d'executar, en condicions de solvència i Seguretat, amb medis humans i materials, propis o aliens, les obres o part de les mateixes amb subjecció al contracte, el Projecte i el seu Estudi de Seguretat i Salut.

Definició de Subcontractista:

És qualsevol persona física o jurídica que assumeix contractualment davant el contractista, empresari principal, el compromís de realitzar determinades parts o instal·lacions de l'obra, amb subjecció al contracte, al Projecte i al Pla de Seguretat, del Contractista, pel que es regeix la seva execució.

Competències en matèria de Seguretat i Salut del Contractista i/o Subcontractista:

- El Contractista haurà d'executar l'obra amb subjecció al Projecte, directrius de l'Estudi i compromisos del Pla de Seguretat i Salut, a la legislació aplicable i a les instruccions del Director d'Obra, i del Coordinador de Seguretat i Salut, amb la finalitat de dur a terme



- les condicions preventives de la sinistralitat laboral i l'assegurament de la qualitat, compromeses en el Pla de Seguretat i Salut i exigides en el Projecte
- Tenir acreditació empresarial i la solvència i capacitat tècnica, professional i econòmica que l'habiliti per al compliment de les condicions exigibles per actuar com constructor (i/o subcontractista, en el seu cas), en condicions de Seguretat i Salut.
 - Designar al Cap d'Obra que assumirà la representació tècnica del Constructor (i/o Subcontractista, en el seu cas), a l'obra i que per la seva titulació o experiència haurà de tenir la capacitat adequada d'acord amb les característiques i complexitat de l'obra.
 - Assignar a l'obra els medis humans i materials que la seva importància ho requereixi.
 - Formalitzar les subcontractacions de determinades parts o instal·lacions de l'obra dins dels límits establerts en el Contracte.
 - Redactar i signar el Pla de Seguretat i Salut que desenvolupi l'Estudi de Seguretat i Salut del Projecte. El Subcontractista podrà incorporar els suggeriments de millora corresponents a la seva especialització, en el Pla de Seguretat i Salut del Contractista i presentar-los a l'aprovació del Coordinador de Seguretat.
 - El representant legal del Contractista signarà l'Acta d'Aprovació del Pla de Seguretat i Salut conjuntament amb el Coordinador de Seguretat.
 - Signar l'Acta de Replanteig o començament i l'Acta de Recepció de l'obra.
 - Aplicarà els Principis de l'Acció Preventiva que recull l'article 15 de la Llei de Prevenció de Riscos Laborals, en particular, en desenvolupar les tasques o activitats indicades en l'esmentat article 10 del R.D. 1627/1997:
 - Complir i fer complir al seu personal allò establert en el Pla de Seguretat i Salut (PSS).
 - Complir la normativa en matèria de prevenció de riscos laborals, tenint en compte, si s'escau, les obligacions que fan referència a la coordinació d'activitats empresarials previstes en l'article 24 de la Llei de Prevenció de Riscos Laborals, i en conseqüència complir el R.D. 171/2004, i també complir les disposicions mínimes establertes en l'annex IV del R.D. 1627/1997, durant l'execució de l'obra.
 - Informar i facilitar les instruccions adequades als treballadors autònoms sobre totes les mesures que s'hagin d'adoptar pel que fa a la seguretat i salut a l'obra.
 - Atendre les indicacions i complir les instruccions del Coordinador en matèria de seguretat i salut durant l'execució de l'obra, i si és el cas, de la Direcció Facultativa.
 - Els Contractistes i Subcontractistes seran responsables de l'execució correcta de les mesures preventives fixades en el Pla de Seguretat i Salut (PSS) en relació amb les obligacions que corresponen directament a ells o, si escau, als treballadors autònoms que hagin contractat.
 - A més, els Contractistes i Subcontractistes respondran solidàriament de les conseqüències que es derivin de l'incompliment de les mesures previstes al Pla, als termes de l'apartat 2 de l'article 42 de la Llei de Prevenció de Riscos Laborals.
 - El Contractista principal haurà de vigilar el compliment de la normativa de prevenció de riscos laborals per part de les empreses Subcontractistes.
 - Abans de l'inici de l'activitat a l'obra, el Contractista principal exigirà als Subcontractistes que acreditin per escrit que han realitzat, per als treballs a realitzar, l'avaluació de riscos i la planificació de la seva activitat preventiva. Així mateix, el Contractista principal exigirà als Subcontractistes que acreditin per escrit que han complert les seves obligacions en matèria d'informació i formació respecte als treballadors que hagin de prestar servei a l'obra.
 - El Contractista principal haurà de comprovar que els Subcontractistes que concorren a l'obra han establert entre ells els medis necessaris de coordinació.
 - Les responsabilitats del Coordinador, de la Direcció Facultativa i del Promotor no eximiran de les seves responsabilitats als Contractistes i al Subcontractistes.
 - El Constructor serà responsable de la correcta execució dels treballs mitjançant l'aplicació de Procediments i Mètodes de Treball intrínsecament segurs (SEGURETAT INTEGRADA), per assegurar la integritat de les persones, els materials i els mitjans auxiliars fets servir a l'obra.
 - El Contractista principal facilitarà per escrit a l'inici de l'obra, el nom del Director Tècnic, que serà creditor de la conformitat del Coordinador i de la Direcció Facultativa. El Director Tècnic podrà exercir simultàniament el càrrec de Cap d'Obra, o bé, delegarà l'esmentada funció a altre tècnic, Cap d'Obra, amb coneixements contrastats i suficients de construcció a peu d'obra. El Director Tècnic, o en absència el Cap d'Obra o l'Encarregat General, ostentaran successivament la prelació de representació del Contractista a l'obra.
 - El representant del Contractista a l'obra, assumirà la responsabilitat de l'execució de les activitats preventives incloses al present Plec i el seu nom figurarà al Llibre d'Incidències.
 - Serà responsabilitat del Contractista i del Director Tècnic, o del Cap d'Obra i/o Encarregat en el seu cas, l'incompliment de les mesures preventives, a l'obra i entorn material, de conformitat a la normativa legal vigent.
 - El Contractista també serà responsable de la realització del Pla de Seguretat i Salut (PSS), així com de l'específica vigilància i supervisió de seguretat, tant del personal propi com subcontractat, així com de facilitar les mesures sanitàries de caràcter preventiu laboral, formació, informació i capacitat del personal, conservació i reposició dels elements de protecció personal dels treballadors, càlcul i dimensions dels Sistemes de Proteccions Col·lectives i en especial, les baranes i passarel·les, condemna de forats verticals i horitzontals susceptibles de permetre la caiguda de persones o objectes, característiques de les escales i estabilitat dels esglaons i recolzadors, ordre i neteja de les zones de treball, enllumenat i ventilació dels llocs de treball, bastides, apuntalaments, encofrats i estintolaments, aplecs i emmagatzematges de materials, ordre d'execució dels treballs constructius, seguretat de les màquines, grues, aparells d'elevació, mesures auxiliars i equips de treball en general, distància i localització d'estesa i canalitzacions de les companyies subministradores, així com qualsevol altre mesura de caràcter general i d'obligat compliment, segons la normativa legal vigent i els costums del sector i que pugui afectar a aquest centre de treball.
 - El Director Tècnic (o el Cap d'Obra), visitaran l'obra com a mínim amb una cadència diària i hauran de donar les instruccions pertinents a l'Encarregat General, que haurà de ser una persona de provada capacitat pel càrrec, haurà d'estar present a l'obra durant la realització de tot el treball que s'executi. Sempre que sigui preceptiu i no existeixi altra designada a l'efecte, s'entendrà que l'Encarregat General és al mateix temps el Supervisor General de Seguretat i Salut del Centre de Treball per part del Contractista, amb independència de qualsevol altre requisit formal.
 - L'acceptació expressa o tàcita del Contractista pressuposa que aquest ha reconegut l'emplaçament del terreny, les comunicacions, accessos, afectació de serveis, característiques del terreny, mides de seguretats necessàries, etc. i no podrà al·legar en el futur ignorància d'aquestes circumstàncies.
 - El Contractista haurà de disposar de les pòlisses d'assegurança necessària per a cobrir les responsabilitats que puguin esdevenir per motius de l'obra i el seu entorn, i serà



responsable dels danys i perjudicis directes o indirectes que pugui ocasionar a tercers, tant per omissió com per negligència, imprudència o imperícia professional, del personal al seu càrrec, així com del Subcontractistes, industrials i/o treballadors autònoms que intervinguin a l'obra.

- Les instruccions i ordres que doni la Direcció d'Obra o Direcció Facultativa, seran normalment verbals, tenint força per obligar a tots els efectes. Els desviaments respecte al compliment del Pla de Seguretat i Salut, s'anotaran pel Coordinador al Llibre d'Incidències.

En cas d'incompliment reiterat dels compromisos del Pla de Seguretat i Salut (PSS), el Coordinador i Tècnics de la Direcció d'Obra o Direcció Facultativa, Constructor, Director Tècnic, Cap d'Obra, Encarregat, Supervisor de Seguretat, Delegat Sindical de Prevenció o els representants del Servei de Prevenció (propri o concertat) del Contractista i/o Subcontractistes, tenen el dret a fer constar al Llibre d'Incidències, tot allò que consideri d'interès per a reconduir la situació als àmbits previstos al Pla de Seguretat i Salut de l'obra.

- Les condicions de seguretat i salut del personal, dins de l'obra i els seus desplaçaments a/o des del seu domicili particular, seran responsabilitat dels Contractistes i/o Subcontractistes així com dels propis treballadors Autònoms.
- També serà responsabilitat del Contractista, el tancament perimetral del recinte de l'obra i protecció de la mateixa, el control i reglament intern de policia a l'entrada, per a evitar la intromissió incontrolada de tercers aliens i curiosos, la protecció d'accessos i l'organització de zones de pas amb destinació als visitants de les oficines d'obra.
- El Contractista haurà de disposar d'un senzill, però efectiu, Pla d'Emergència per a l'obra, en previsió d'incendis, pluges, glaçades, vent, etc. que puguin posar en situació de risc al personal d'obra, a tercers o als medis e instal·lacions de la pròpia obra o límits.
- El Contractista i/o Subcontractistes tenen absolutament prohibit l'ús d'explosius sense autorització escrita de la Direcció d'Obra o Direcció Facultativa.
- La utilització de grues, elevadors o d'altres màquines especials, es realitzarà per operaris especialitzats i posseïdors del carnet de grua torre, del títol d'operador de grua mòbil i en altres casos l'acreditació que correspongui, sota la supervisió d'un tècnic especialitzat i competent a càrrec del Contractista. El Coordinador rebrà una còpia de cada títol d'habilitació signat per l'operador de la màquina i del responsable tècnic que autoritza l'habilitació avalant-hi la idoneïtat d'aquell per a realitzar la seva feina, en aquesta obra en concret.
- Tot operador de grua mòbil haurà d'estar en possessió del carnet de gruista segons l'Instrucció Tècnica Complementària "MIE-AEM-4" aprovada per RD 837/2003 expedit pel òrgan competent o en el seu defecte certificat de formació com a operador de grua de l'Institut Gaudí de la Construcció o entitat similar; tot ell per garantir el total coneixement dels equips de treballs de forma que es pugui garantir el màxim de seguretat a les tasques a desenvolupar.
- El delegat del contractista haurà de certificar que tot operador de grua mòbil es troba en possessió del carnet de gruista segons especificacions del paràgraf anterior, així mateix haurà de certificar que totes les grues mòbils que s'utilitzin a l'obra compleixen totes i cadascunes de l'especificacions establertes a l'ITC "MIE-AEM-4".

2.6 TREBALLADORS AUTÒNOMS

Persona física diferent al Contractista i/o Subcontractista que realitzarà de forma personal i directa una activitat professional, sense cap subjecció a un contracte de treball, i que assumeix contractualment davant el Promotor, el Contractista o el Subcontractista el compromís de realitzar determinades parts o instal·lacions de l'obra.

Competències en matèria de Seguretat i Salut del Treballador Autònom:

- Aplicar els Principis de l'Acció Preventiva que es recullen en l'article 15 de la Llei de Prevenció de Riscos Laborals, en particular, en desenvolupar les tasques o activitats indicades en l'article 10 del R.D. 1627/1997.
- Complir les disposicions mínimes de seguretat i salut, que estableix l'annex IV del R.D. 1627/1997, durant l'execució de l'obra.
- Complir les obligacions en matèria de prevenció de riscos que estableix pels treballadors l'article 29, 1,2, de la Llei de Prevenció de Riscos Laborals.
- Ajustar la seva actuació en l'obra conforme als deures de coordinació d'activitats empresarials establerts en l'article 24 de la Llei de Prevenció de Riscos Laborals, participant, en particular, en qualsevol mesura d'actuació coordinada que s'hagi establert.
- Utilitzar els equips de treball d'acord amb allò disposat en el R.D. 1215/1997, de 18 de juliol, pel qual s'estableixen les disposicions mínimes de seguretat i salut per a la utilització dels equips de treball per part dels treballadors.
- Escollir i utilitzar els equips de protecció individual, segons preveu el R.D. 773/1997, de 30 de maig, sobre disposicions mínimes de seguretat i salut relativa a la utilització dels equips de protecció individual per part dels treballadors.
- Atendre les indicacions i complir les instruccions del Coordinador en matèria de seguretat i de salut durant l'execució de l'obra i de la Direcció d'Obra o Direcció Facultativa, si n'hi ha.
- Els treballadors autònoms hauran de complir allò establert en el Pla de Seguretat i Salut (PSS):
 - La maquinària, els aparells i les eines que s'utilitzen a l'obra, han de respondre a les prescripcions de seguretat i salut, equivalents i pròpies, dels equipaments de treball que l'empresari Contractista posa a disposició dels seus treballadors.
 - Els autònoms i els empresaris que exerceixen personalment una activitat a l'obra, han d'utilitzar equipament de protecció individual apropiat, i respectar el manteniment en condicions d'eficàcia dels diferents sistemes de protecció col·lectiva instal·lats a l'obra, segons el risc que s'ha de prevenir i l'entorn del treball.

2.7 TREBALLADORS

Persona física diferent al Contractista, Subcontractista i/o Treballador Autònom que realitzarà de forma personal i directa una activitat professional remunerada per compte aliè, amb subjecció a un contracte laboral, i que assumeix contractualment davant l'empresari el compromís de desenvolupar a l'obra les activitats corresponents a la seva categoria i especialitat professional, seguint les instruccions d'aquell.

Competències en matèria de Seguretat i Salut del Treballador:

- El deure d'obeir les instruccions del Contractista en allò relatiu a Seguretat i Salut.
- El deure d'indicar els perills potencials.
- Té responsabilitat dels actes personals.



- Té el dret a rebre informació adequada i comprensible i a formular propostes, en relació a la seguretat i salut, en especial sobre el Pla de Seguretat i Salut (PSS).
- Té el dret a la consulta i participació, d'acord amb l'article 18, 2 de la Llei de Prevenció de Riscos Laborals.
- Té el dret a adreçar-se a l'autoritat competent.
- Té el dret a interrompre el treball en cas de perill imminent i seriós per a la seva integritat i la dels seus companys o tercers aliens a l'obra.
- Té el dret de fer us i el fruit d'unes instal·lacions provisionals de Salubritat i Confort, previstes especialment pel personal d'obra, suficients, adequades i dignes, durant el temps que duri la seva permanència a l'obra.

3 DOCUMENTACIÓ PREVENTIVA DE CARÀCTER CONTRACTUAL

3.1 INTERPRETACIÓ DELS DOCUMENTS VINCULANTS EN MATÈRIA DE SEGURETAT I SALUT

Excepte en el cas que l'escriptura del Contracte o Document de Conveni Contractual ho indiqui específicament d'altra manera, l'ordre de prelación dels Documents contractuals en matèria de Seguretat i Salut per aquesta obra serà el següent:

- Escriptura del Contracte o Document del Conveni Contractual.
- Bases del Concurs.
- Plec de Prescripcions per la Redacció dels Estudis de Seguretat i Salut i la Coordinació de Seguretat i salut en fases de Projecte i/o d'Obra.
- Plec de Condicions Generals del Projecte i de l'Estudi de Seguretat i Salut.
- Plec de Condicions Facultatius i Econòmiques del Projecte i de l'Estudi de Seguretat i Salut.
- Procediments Operatius de Seguretat i Salut i/o Procediments de control Administratiu de Seguretat, redactats durant la redacció del Projecte i/o durant l'Execució material de l'Obra, pel Coordinador de Seguretat.
- Plànols i Detalls Gràfics de l'Estudi de Seguretat i Salut.
- Pla d'Acció Preventiva de l'empresari-contractista.
- Pla de Seguretat i Salut de desenvolupament de l'Estudi de Seguretat i Salut del Contractista per l'obra en qüestió.
- Protocols, procediments, manuals i/o Normes de Seguretat i Salut interna del Contractista i/o Subcontractistes, d'aplicació en l'obra.

Feta aquesta excepció, els diferents documents que constitueixen el Contracte seran considerats com mútuament explicatius, però en el cas d'ambigüitats o discrepàncies interpretatives de temes relacionats amb la Seguretat, seran aclarides i corregides pel Director d'Obra qui, després de consultar amb el Coordinador de Seguretat, farà l'ús de la seva facultat d'aclarir al Contractista les interpretacions pertinents.

Si en el mateix sentit, el Contractista descobreix errades, omissions, discrepàncies o contradiccions tindrà que notificar-ho immediatament per escrit al Director d'Obra qui després de consultar amb el Coordinador de Seguretat, aclarirà ràpidament tots els assumptes, notificant la seva resolució al Contractista. Qualsevol treball relacionat amb temes de Seguretat i Salut, que hagués estat executat pel Contractista sense prèvia autorització del Director d'Obra o del Coordinador de Seguretat, serà responsabilitat del Contractista, restant el Director d'Obra i el Coordinador de Seguretat, eximits de

qualsevol responsabilitat derivada de les conseqüències de les mesures preventives, tècnicament inadequades, que hagin pogut adoptar el Contractista pel seu compte.

En el cas que el contractista no notifiqui per escrit el descobriment d'errades, omissions, discrepàncies o contradiccions, això, no tan sols no l'eximeix de l'obligació d'aplicar les mesures de Seguretat i Salut raonablement exigibles per la reglamentació vigent, els usos i la praxi habitual de la Seguretat Integrada en la construcció, que siguin manifestament indispensables per dur a terme l'esperit o la intenció posada en el Projecte i l'Estudi de Seguretat i Salut, si no que hauran de ser materialitzats com si haguessin estat completes i correctament especificades en el Projecte i el corresponent Estudi de Seguretat i Salut.

Totes les parts del contracte s'entenen complementàries entre si, per la qual cosa qualsevol treball requerit en un sol document, encara que no estigui esmentat en cap altre, tindrà el mateix caràcter contractual que si s'hagués recollit en tots.

3.2 VIGÈNCIA DE L'ESTUDI DE SEGURETAT I SALUT

El Coordinador de Seguretat, a la vista dels continguts del Pla de Seguretat i Salut aportat pel Contractista, com document de gestió preventiva d'adaptació de la seva pròpia "cultura preventiva interna d'empresa" el desenvolupament dels continguts del Projecte i l'Estudi de Seguretat i Salut per l'execució material de l'obra, podrà indicar en l'Acta d'Aprovació del Pla de Seguretat, la declaració expressa de subsistència, d'aquells aspectes que puguin estar, a criteri del Coordinador, millor desenvolupats en l'Estudi de Seguretat, com ampliadors i complementaris dels continguts del Pla de Seguretat i Salut del Contractista.

Els Procediments Operatius i/o Administratius de Seguretat, que pugessin redactar el Coordinador de Seguretat i Salut amb posterioritat a l'Aprovació del Pla de Seguretat i Salut, tindrà la consideració de document de desenvolupament de l'Estudi i Pla de Seguretat, essent, per tant, vinculants per les parts contractants.

3.3 VISAT DE PROJECTES (ART. 17 DEL RD 1627/97)

La inclusió en el projecte d'execució d'obra de l'estudi bàsic serà requisit necessari per al visat per part del Col·legi professional, per a l'expedició de la llicència municipal i d'altres autoritzacions i tràmits per part de les Administracions públiques.

En la tramitació per a l'aprovació dels projectes d'obres de les Administracions públiques es farà declaració expressa en l'Oficina de Supervisió de Projectes o òrgan equivalent de la inclusió de l'estudi de seguretat i salut, o en el seu cas, de l'estudi bàsic.

3.4 PLA DE SEGURETAT I SALUT DEL CONTRACTISTA

D'acord al que es disposa el R.D. 1627 / 1997, cada contractista està obligat a redactar, abans de l'inici dels seus treballs a l'obra, un Pla de Seguretat i Salut adaptant aquest E.S.S. als seus medis, mètodes d'execució i al "PLA D'ACCIÓ PREVENTIVA INTERNA D'EMPRESA", realitzat de conformitat al R.D.39 / 1997 "LLEI DE PREVENCIÓ DE RISCOS LABORALS" (Arts. 1, 2 ap. 1, 8 i 9) .



El Contractista en el seu Pla de Seguretat i Salut està obligat a incloure els requisits formals establerts a l'Art. 7 del R.D. 1627/ 1997, no obstant, el Contractista té plena llibertat per estructurar formalment aquest Pla de Seguretat i Salut .

El Contractista, en el seu Pla de Seguretat i Salut, adjuntarà, com a mínim, els plànols següents amb els continguts que en cada cas s'indiquen.

Plànol o Plànols de situació amb les característiques de l'entorn. Indicant:

- Ubicació dels serveis públics.
 - Electricitat.
 - Clavegueram.
 - Aigua potable.
 - Gas.
 - Oleoductes.
 - Altres.
- Situació i amplada dels carrers (reals i previstos).
 - Accessos al recinte.
 - Garites de control d'accessos.
- Acotat del perímetre del solar.
- Distàncies de l'edifici amb els límits del solar.
- Edificacions veïnes existents.
- Servituds.

Plànols en planta d'ordenació general de l'obra, segons les diverses fases previstes en funció del seu pla d'execució real. Indicant:

- Tancament del solar.
- Murs de contenció, atalussats, pous, talls del terreny i desnivells.
- Nivells definitius dels diferents accessos al solar i rasants de vials colindants.
- Ubicació d'instal·lacions d'implantació provisional per al personal d'obra:
 - Banys: Equipament (lavabos, retretes, dutxes, escalfador...).

- Vestuaris del personal: Equipament (taquilles, bancs correguts, estufes...).
- Refectori o Menjador: Equipament (taules, seients, escalfaplat, frigorífic...).
- Farmaciola: Equipament.
- Altres.
- Llocs destinats a apilaments.
 - Àrids i materials ensitjats.
 - Armadures, barres, tubs i biguetes.
 - Materials paletitzats.
 - Fusta.
 - Materials ensacats.
 - Materials en caixes.
 - Materials en bidons.
 - Materials solts.
 - Runes i residus.
 - Ferralla.
 - Aigua.
 - Combustibles.
 - Substàncies tòxiques.
 - Substàncies explosives i/o deflagrants.
- Ubicació de maquinària fixa i àmbit d'influència previst.
 - Aparells de manutenció mecànica: grues torre, muntacàrregues, cabrestants, maquetes, baixants de runes, cintes transportadores, bomba d'extracció de fluids.
 - Estació de formigonat.
 - Sitja de morter.
 - Planta de piconament i/o selecció d'àrids.



- Circuits de circulació interna de vehicles, límits de circulació i zones d'aparcament. Senyalització de circulació.
- Circuits de circulació interna del personal d'obra. Senyalització de Seguretat.
- Esquema d'instal·lació elèctrica provisional.
- Esquema d'instal·lació d'il·luminació provisional.
- Esquema d'instal·lació provisional de subministrament d'aigua.

Plànols en planta i seccions d'instal·lació de Sistemes de Protecció Col·lectiva.

(*) Representació cronològica per fases d'execució.

- Protecció en previsió de caigudes de persones o objectes des de buits verticals de façanes:
 - Ubicació de bastida porticada d'estructura tubular cobrint la totalitat dels fronts de façana en avançament simultani a l'execució d'estructura fins l'acabament de tancaments i coberta.(*).
 - (*) Sistema de Protecció Col·lectiva preferent
 - Ubicació i replanteig del conjunt de forques metàl·liques i xarxes de seguretat.(*).
 - (*) En cas de no realitzar-se seguretat integrada amb bastides tubulars, prèvia justificació en l'ESS.
 - Ubicació i replanteig de xarxes de desencofrat.
 - Ubicació i replanteig de baranes de seguretat (*).
 - (*) En cas de no realitzar-se seguretat integrada amb bastides tubulars, prèvia justificació en l'ESS.
 - Ubicació i replanteig de marquesines en voladís de seguretat (*).
 - (*) En cas de no realitzar-se seguretat integrada amb bastides tubulars, prèvia justificació en l'ESS.
- Protecció en previsió de caigudes de persones o objectes des de buits verticals d'escaleres:
 - Ubicació i replanteig de xarxes verticals de seguretat en perímetre i buit de travessers d'escaleres (*).
 - (*) Sistema de Protecció Col·lectiva preferent.

- Ubicació i replanteig de baranes de seguretat en perímetre i buit de travessers d'escaleres.

- Protecció en previsió de caigudes de persones o objectes des de buits horitzontals de patis de llums, xemeneies, buits d'instal·lacions i encofrats.

- Ubicació i replanteig de condemna amb malla electrosoldada enjovant en el cercol perimetral (*).

(*) Sistema de Protecció Col·lectiva preferent en forjat

- Ubicació i replanteig de xarxes horitzontals de seguretat en patis interiors.

- Planta d'estructura amb ubicació i replanteig de xarxes horitzontals de seguretat sota taulers i sotaponts d'encofrats horitzontals recuperables.

- Ubicació i replanteig d'entarimat horitzontal de fusta colada en passos d'instal·lacions, arquetes i registres provisionals.

- Ubicació i replanteig de barana perimetral de seguretat.

Plànols de proteccions en plataformes i zones de pas. Contingut:

- c) Passarel·les (ubicació i elements constitutius).
- d) Escaleres provisionals.
- e) Detalls de tapes provisionals d'arquetes o de buits.
- f) Abalisament i senyalització de zones de pas.
- g) Condemna d'accessos i proteccions en contenció d'estabilitat de terrenys.
- h) Ubicació de bastides penjades: Projecte i replanteig dels pescants i les guindoles.
- i) Sàgola de cable per a ancoratge i lliscament de cinturó de seguretat en perímetres exteriors amb risc de caigudes d'altura.

Plànol o plànols de distribució d'elements de seguretat per a l'ús i manteniment posterior de l'obra executada (*).

- Bastides suspeses sobre guindoles carrileres per a neteja de façana.
- Plataformes lliscants sobre carrils per a manteniment de paraments verticals.
- Bastides especials.
- Plataformes en voladís i moll de descàrrega escamotejables per a introducció i evacuació d'equips.
- Baranes perimetrals escamotejables per a treballs de manteniment en cobertes no transitables.
- Escaleres de gat amb enclavament d'accessos i equipament de Sistema de Protecció Col·lectiva.



- Replanteig d'ancoratges i sàgoles per a cinturons en façanes, xemeneies, finestrals i patis.
- Replanteig de pescants escamotejables o bigues retràctils.
- Escala d'incendis i/o mànega tèxtil ignífuga d'evacuació.
- Altres.

(*) Tant sols en cas que estiguin contemplats en el Projecte Executiu.

Plànol d'evacuació interna d'accidentats (*).

- Plànol de carrers per a evacuació d'accidentats en obres urbanes.
- Plànol de carreteres per a evacuació d'accidentats en obres aïllades.

(*) Tant sols per a obres complexes o especials.

Altres.

3.5 EL "LLIBRE D'INCIDÈNCIES"

A l'obra existirà, adequadament protocolitzat, el document oficial "LLIBRE D'INCIDÈNCIES", facilitat per la Direcció d'Obra o Direcció Facultativa, visat pel Col·legi Professional corresponent (O. Departament de Treball 22 Gener de 1998 D.O.G.C. 2565 -27.1.1998).

Segons l'article 13 del Real Decret 1627/97 de 24 d'Octubre, aquest llibre haurà d'estar permanentment a l'obra, en poder del Coordinador de Seguretat i Salut, i a disposició de la Direcció d'Obra o Direcció Facultativa, Contractistes, Subcontractistes i Treballadors Autònoms, Tècnics dels Centres Provincials de Seguretat i Salut i del Vigilant (Supervisor) de Seguretat, o en el seu cas, del representat dels treballadors, els quals podran realitzar-li les anotacions que considerin adient respecte a les desviacions en el compliment del Pla de Seguretat i Salut, per a que el Contractista procedeixi a la seva notificació a l'Autoritat Laboral, en un termini inferior a 24 hores.

3.6 AVÍS PREVI (ART. 18 DEL RD 1627/97)

En les obres incloses en l'àmbit d'aplicació del present Reial Decret, el promotor haurà d'efectuar un avís a l'autoritat laboral competent abans de l'inici dels treballs.

L'avís previ es redactarà d'acord al que disposa l'annex III del RD; s'haurà d'exposar en l'obra de forma visible, actualitzant-se si fos necessari.

3.7 OBERTURA DEL CENTRE DE TREBALL (ART. 19 DEL RD 1627/97)

L'obertura del centre de treball haurà de comunicar-se a l'autoritat laboral, i haurà d'incloure el pla de seguretat i salut al que es refereix l'article del RD 1627/97.

El pla de seguretat i salut estarà a disposició permanent de la Inspecció de Treball i Seguretat Social i dels tècnics dels òrgans especialitzats en matèria de seguretat i salut en les Administracions públiques competents.

3.8 CARÀCTER VINCULANT DEL CONTRACTE O DOCUMENT DEL "CONVENI DE PREVENCIÓ I COORDINACIÓ" I DOCUMENTACIÓ CONTRACTUAL ANNEXA EN MATÈRIA DE SEGURETAT

El CONVENI DE PREVENCIÓ i COORDINACIÓ subscrit entre el Promotor (o el seu representant), Contractista, Projectista, Coordinador de Seguretat, Direcció d'Obra o Direcció Facultativa i Representant Sindical Delegat de Prevenió, podrà ésser elevat a escriptura pública a requeriment de les parts atorgants del mateix, essent de compte exclusiva del Contractista totes les despeses notariales i fiscals que es derivin.

El Promotor podrà prèvia notificació escrita al Contractista, assignar totes o part de les seves facultats assumides contractualment, a la persona física, jurídica o corporació que tingues a be designar a l'efecte, segons procedeixi.

Els terminis i provisions de la documentació contractual contemplada en l'apartat 2.1. del present Plec, junt amb els terminis i provisions de tots els documents aquí incorporats per referència, constitueixen l'acord ple i total entre les parts i no durà a terme cap acord o enteniment de cap naturalesa, ni el Promotor farà cap endossament o representacions al Contractista, excepte les que s'estableixin expressament mitjançant contracte. Cap modificació verbal als mateixos tindrà validesa o força o efecte algun.

El Promotor i el Contractista s'obligaran a si mateixos i als seus successors, representants legals i/o concessionaris, amb respecte al pactat en la documentació contractual vinculant en matèria de Seguretat. El Contractista no es agent o representant legal del Promotor, pel que aquest no serà responsable de cap manera de les obligacions o responsabilitats en què incorri o assumeixi el Contractista.

No es considerarà que alguna de les parts hagi renunciat a algun dret, poder o privilegi atorgat per qualsevol dels documents contractuals vinculants en matèria de Seguretat, o provisió dels mateixos, llevat que tal renúncia hagi estat degudament expressada per escrit i reconeguda per les parts afectades.

Tots els recursos o remeis brindats per la documentació contractual vinculant en matèria de Seguretat, hauran de ser presos i interpretats com acumulatius, és a dir, addicionals a qualsevol altre recurs prescrit per la llei.

Les controvèrsies que puguin sorgir entre les parts, respecte a la interpretació de la documentació contractual vinculant en matèria de Seguretat, serà competència de la jurisdicció civil. No obstant, es consideraran actes jurídics separables els que es dicten en relació amb la preparació i adjudicació del Contracte i, en conseqüència, podran ser impugnats davant l'ordre jurisdiccional contenciós-administratiu d'acord amb la normativa reguladora de l'esmentada jurisdicció.



4 NORMATIVA LEGAL D'APLICACIÓ

Per a la realització del Pla de Seguretat i Salut, el Contractista tindrà en compte la normativa existent i vigent en el decurs de la redacció de l'ESS (o EBSS), obligatòria o no, que pugui ésser d'aplicació.

A títol orientatiu, i sense caràcter limitatiu, s'adjunta una relació de normativa aplicable. El Contractista, no obstant, afegirà al llistat general de la normativa aplicable a la seva obra les esmenes de caràcter tècnic particular que no siguin a la relació i correspongui aplicar al seu Pla.

4.1 TEXTOS GENERALS

- a) Convenis col·lectius.
- b) "Reglamento de seguridad e higiene en el trabajo en la industria de la construcción. OM 20 de mayo de 1952 (BOE 15 de junio de 1958)". Modificada per "Orden 10 de diciembre de 1953 (BOE 2 de febrero de 1956)" i "Orden 23 de de septiembre 1966 (BOE 1 de octubre de 1966)". Derogada parcialment per "Orden 20 de enero de 1956 (BOE 2 de febrero de 1956)" i "R.D. 2177/2004 (BOE 13 de noviembre de 2004)".
- c) "Ordenanza laboral de la construcción, vidrio y cerámica. OM 28 de agosto de 1970 (BOE 5, 7, 8, 9 de septiembre de 1970)", en vigor capítols VI i XVI i les modificacions "Orden 22 de marzo de 1972 (BOE 31 de marzo de 1972)", "Orden 28 de julio (BOE 10 de agosto de 1972)" i "Orden 27 de julio de 1973 (BOE 31 de julio de 1973)". Derogada parcialment per "Orden 28 de diciembre (BOE 29 de diciembre de 1994)".
- d) "Ordenanza general de seguridad e higiene en el trabajo. OM 9 de marzo de 1971 (BOE 16 de marzo de 1971)", en vigor parts del títol II. Derogada parcialment per "R.D. 1316/1989 (BOE 2 de noviembre de 1989)", "Ley 31/1995 (BOE 10 de noviembre de 1995)", R.D. 486/1997 (BOE 23 de abril de 1997)", "R.D. 664/1997 (BOE 24 de mayo de 1997)", "R.D. 665/1997 (BOE 24 de mayo de 1997)", "R.D. 773/1997 (BOE 12 de junio de 1997)", "R.D. 1215/1997 (BOE 7 de agosto de 1997)", "R.D. 614/2001 (BOE 21 de junio de 2001)" i "R.D. 349/2003 (BOE 5 de abril de 2003)".
- e) "Cuadro de enfermedades profesionales. R.D. 1995/1978 (BOE 25 de agosto de 1978)". Modificada per "R.D. 2821/1981 de 27 de noviembre (BOE 1 de diciembre de 1981)".
- f) "Regulación de la jornada de trabajo, jornadas especiales y descanso. R.D. 2001/1983 de 28 de julio (BOE 29 de julio de 1983)". Modificada per "R.D. 2403/1985 (BOE 30 de diciembre de 1985)", "R.D. 1346/1989 (BOE 7 de noviembre 1989)" i anul·lada parcialment per "R.D. 1561/1995 de 21 de septiembre (BOE 26 de septiembre de 1995)".
- g) "Orden de 20 de septiembre de 1986, por la que se establece el modelo de libro de incidencias correspondiente a las obras en las que sea obligatorio un estudio de Seguridad e Higiene en el trabajo (BOE de 13 de octubre de 1986)".
- h) "Establecimiento de modelos de notificación de accidentes de trabajo. OM 16 de diciembre de 1987 (BOE 29 de diciembre de 1987)".
- i) "Instrumento de ratificación de 17 de julio de 1990 del Convenio de 24 de junio de 1986 sobre Utilización del asbesto en condiciones de seguridad (número 162 de la OIT), adoptado en Ginebra (BOE de 23 de noviembre de 1990)".
- j) "Ley de prevención de riesgos laborales. Ley 31/1995 de noviembre (BOE 10 de noviembre de 1995)". Complementada per "R.D. 614/2001 de 8 de junio (BOE 21 de junio de 2001)".
- k) "Real Decreto 363/1995, de 10 de marzo, por la que se aprueba el reglamento sobre notificación de sustancias nuevas y clasificación, envasado y etiquetado de sustancias peligrosas (BOE de 5 de junio de 1995)".
- l) "Real Decreto 1561/1995, de 21 de septiembre, sobre jornadas especiales de trabajo (BOE de 26 de

- septiembre de 1995)".
- m) "Reglamento de los servicios de prevención. R.D. 39/1997 de 17 de enero (BOE 31 de enero de 1997)". Complementat per "Orden de 22 de abril de 1997 (BOE 24 de abril de 1997)" i "R.D. 688/2005 (BOE 11 de junio de 2006)". Modificat per "R.D. 780/1998 de 30 de abril (BOE 1 de mayo de 1998)" i "R.D. 604/2006 (BOE 29 de mayo de 2006)".
- n) "Disposiciones mínimas de seguridad y salud en los lugares de trabajo. R.D. 486/1997 de 14 de abril de 1997 (BOE 23 de abril de 1997)". Complementat per "Orden TAS/2947/2007 (BOE 11 de octubre de 2007)" i modificat per "R.D. 2177/2004 (BOE 13 de noviembre de 2004)".
- o) "Disposiciones mínimas de seguridad y salud relativas a la manipulación manual de cargas que comporten riesgos, en particular dorsolumbares, para los trabajadores. R.D. 487/1997 de 14 de abril de 1997 (BOE 23 de abril de 1997)".
- p) "Disposiciones mínimas de seguridad y salud para la utilización por los trabajadores de los equipos de trabajo. R.D. 1215/1997 de 18 de julio (BOE 7 de agosto de 1997)".
- q) "Disposiciones mínimas destinadas a proteger la seguridad y la salud de los trabajadores en las actividades mineras. R.D. 1389/1997 de 5 de septiembre (BOE 7 de octubre de 1997)".
- r) "Disposiciones mínimas de seguridad y salud en las obras de construcción. R.D. 1627/1997 de 24 de octubre (BOE 25 de octubre de 1997)". Modificat per "R.D. 2177/2004 (BOE 13 de noviembre 2004)" i "R.D. 604/2006 (BOE 29 de mayo de 2006)". Complementat per "R.D. 1109/2007 (BOE 25 de agosto de 2007)".
- s) Ordre de 12 de gener de 1998, per la qual s'aprova el model de Llibre d'Incidències en les obres de construcció (DOGCI Diari Oficial de la Generalitat de Catalunya de 27 de gener de 1998).
- t) "Disposiciones mínimas de seguridad y salud en el trabajo en el ámbito de las empresas de trabajo temporal. R.D. 216/1999 de 5 de febrero (BOE 24 de febrero de 1999)".
- u) "Ley 38/1999, de 5 de noviembre, de Ordenación de la Edificación (BOE de 6 de noviembre de 1999)".
- v) "Protección de la seguridad y la salud de los trabajadores contra los riesgos relacionados con los agentes químicos durante el trabajo. R.D. 374/2001 de 6 de abril (BOE 1 de mayo de 2001)".
- w) "Real Decreto 379/2001, de 6 de abril, por el que se aprueba el Reglamento de almacenamiento de productos químicos y sus instrucciones técnicas complementarias MIE APQ-1, MIE APQ-2, MIE APQ-3, MIE APQ-4, MIE APQ-5, MIE APQ-6 y MIE APQ-7 (BOE 11 de mayo de 2001)". Complementat per "R.D. 2016/2004 (BOE 23 de octubre de 2004)".
- x) "Real Decreto 783/2001, de 6 de julio, por el que se aprueba el Reglamento sobre protección sanitaria contra radiaciones ionizantes (BOE de 26 de julio de 2001)".
- y) "Ley 54/2003, de 12 de diciembre, de reforma del marco normativo de la prevención de riesgos laborales (BOE de 13 de diciembre de 2003)".
- z) "Real Decreto 1801/2003, de 26 de diciembre, sobre seguridad general de los productos (BOE 10 de enero de 2004)".
- aa) Real Decreto 171/2004, por el que se desarrolla el artículo 24 de la Ley 31/1995 de prevención de laborales, en materia de coordinación de actividades empresariales (BOE 31 de enero de 2004).
- bb) Decret 399/2004, de 5 d'octubre de 2004, pel qual es crea el registre de delegats i delegades de prevenció i el registre de comitès de seguretat i salut, i es regula el dipòsit de les comunicacions de designació de delegats i delegades de prevenció i de constitució dels comitès de seguretat i salut (DOGCI Diari Oficial de la Generalitat de Catalunya de 7 d'octubre de 2004).
- cc) "Real Decreto 2177/2004, de 12 de noviembre, por el que se modifica el R.D. 1215/1997, de 18 de julio, en el que se establecen las disposiciones mínimas de seguridad y salud para la utilización por parte de los trabajadores de los equipos de trabajo, en materia de trabajos temporales en altura (BOE de 13 de noviembre de 2004)".
- dd) "Real Decreto 312/2005, de 18 de marzo, por el que se aprueba la clasificación de los productos de



construcción y de los elementos constructivos en función de sus propiedades de reacción y de resistencia frente al fuego”.

- ee) “Real Decreto 1311/2005, de 4 de noviembre, sobre la protección de la salud y seguridad de los trabajadores frente a los riesgos derivados o que puedan derivarse de la exposición a vibraciones mecánicas”.
- ff) “Real Decreto 551/2006, de 5 de mayo, por el que se regulan las operaciones de transporte de mercancías peligrosas por carretera en territorio español (BOE 113 de 12 de mayo)”.
- gg) “Real Decreto 604/2006, de 19 de mayo, por el que se modifican el R.D. 39/1997, de 17 de enero, por el que se aprueba el Reglamento de los Servicios de Prevención, y el R.D. 1627/1997, de 24 de octubre, por el que se establecen las disposiciones mínimas de seguridad y salud en las obras de construcción (BOE 127 de 29 de mayo)”.
- hh) “Real Decreto 635/2006, de 26 de mayo, sobre requisitos mínimos de seguridad en los túneles de carreteras del Estado”.
- ii) “Ley ordinaria 32/2006 reguladora de la subcontratación en el Sector de la Construcción (BOE 250 de 19 de octubre)”.
- jj) “Ley orgánica 3/2007, de 22 de marzo, para la igualdad efectiva de mujeres y hombres (BOE 23 de marzo de 2007)”.
- kk) “Real Decreto 1109/2007, de 24 de agosto, por el que se desarrolla la Ley 32/2006, de 18 de octubre, reguladora de la subcontratación en el Sector de la Construcción (BOE 204 de 25 de agosto)”.
- ll) Decret 102/2008, de 6 de maig, de creació del Registre d'Empreses Acreditades de Catalunya per intervenir en el procés de contractació en el sector de la construcció (DOGC Diari Oficial de la Generalitat de Catalunya de 08 de maig de 2008).
- mm) “Real Decreto 1802/2008, de 3 de noviembre, por el que se modifica el Reglamento sobre notificación de sustancias nuevas y clasificación, envasado y etiquetado de sustancias peligrosas, aprobado por R.D. 363/1995, de 10 de marzo, con la finalidad de adaptar sus disposiciones al Reglamento (CE) n.º 1907/2006 del Parlamento Europeo y del Consejo (Reglamento REACH)”.
- nn) Decret 10/2009, de 27 de gener. Decret de creació del Registre d'empreses sancionades per infraccions molt greus en matèria de prevenció de riscos laborals i del procediment per a la seva publicació (DOGC Diari Oficial de la Generalitat de Catalunya de 03 de febrer de 2009).
- oo) “Real Decreto 298/2009, de 6 de marzo, por el que se modifica el Real Decreto 39/1997, de 17 de enero, por el que se aprueba el Reglamento de los Servicios de Prevención, en relación con la aplicación de medidas para promover la mejora de la seguridad y de la salud en el trabajo de la trabajadora embarazada, que haya dado a luz o en período de lactancia”.
- pp) “Real Decreto 330/2009, de 13 de marzo, por el que se modifica el Real Decreto 1311/2005, de 4 de noviembre, sobre la protección de la salud y la seguridad de los trabajadores frente a los riesgos derivados o que puedan derivarse de la exposición a vibraciones mecánicas”.
- qq) “Real Decreto 327/2009m de 13 de marzo, por el que se modifica el Real Decreto 1109/2007, de 24 de agosto, por el que se desarrolla la Ley 32/2006, de 18 de octubre, reguladora de la subcontratación en el sector de la construcción (BOE 63 de 14 de marzo de 2009)”.
- rr) “Instrumento de Ratificación del Convenio número 187 de la OIT, sobre el marco promocional para la seguridad y salud en el trabajo, hecho en Ginebra el 31 de mayo de 2006 (BOE 187 de 4 de agosto de 2009)”.

4.2 CONDICIONES AMBIENTALES

- a) Ordre de 27 de juny de 1985, sobre inscripció d'empreses amb risc per amiant (DOGC Diari Oficial de la Generalitat de Catalunya de 05 d'agost de 1985).
- b) Ordre de 30 de juny de 1987, sobre registre de dades de control de l'ambient laboral i vigilància

mèdica en empreses amb risc d'amiant (DOGC Diari Oficial de la Generalitat de Catalunya de 10 de juliol de 1987).

- c) “Real Decreto 108/1991, de 1 de febrero, sobre la prevención y reducción de la contaminación del medio ambiente producida por el amianto (BOE de 6 de febrero de 1991)”.
- d) “Real Decreto 664/1997, de 12 de mayo, sobre la protección de los trabajadores contra los riesgos relacionados con la exposición a agentes biológicos durante el trabajo (BOE de 24 de mayo de 1997)”. Modificat per “Orden de 25 de marzo de 1998”.
- e) “Real Decreto 665/1997, de 12 de mayo, sobre la protección de los trabajadores contra los riesgos relacionados con la exposición a agentes cancerígenos durante el trabajo (BOE de 24 de mayo de 1997)”. Modificat per “Real Decreto 1124/2000 (BOE de 17 de junio de 2000)” i “Real Decreto 349/2003 (BOE de 5 de abril de 2003)”.
- f) “Real decreto 212/2002, de 22 de febrero de 2002, por el que se regulan las emisiones sonoras en el entorno debidas a determinadas máquinas de uso al aire libre (BOE de 1 de marzo de 2002)”. Modificat per “Real Decreto 524/2006 (BOE de 4 de mayo de 2006)”.
- g) “Real Decreto 681/2003, de 12 de junio, sobre la protección de la salud y la seguridad de los trabajadores expuestos a los riesgos derivados de atmósferas explosivas en el lugar de trabajo (BOE de 18 de junio de 2003).
- h) “Ley ordinaria 37/2003 del Ruido de 17 de noviembre (BOE de 18 noviembre de 2003)”. Desarrollada per “Real Decreto 1513/2005 (BOE de 17 de diciembre de 2005)” i “Real Decreto 1367/2007 (BOE de 23 de octubre 2007)”.
- i) “Protección de los trabajadores ante los riesgos derivados de la exposición al ruido durante el trabajo. Real Decreto 286/2006, de 10 de marzo, sobre la protección de la salud y seguridad de los trabajadores contra los riesgos relacionados con la exposición al ruido. (BOE 11 de marzo de 2006)”.
- j) “Real decreto 1367/2007, de 19 de octubre, por el que se desarrolla la Ley 37/2003, de 17 de noviembre, del Ruido, en lo referente a zonificación acústica, objetivos de calidad y emisiones acústicas (BOE de 23 de octubre de 2007)”.
- k) “Ley 34/2007, de 15 de noviembre, de calidad del aire y protección de la atmósfera (BOE de 16 de noviembre de 2007)”.
- l) Incendis Ordenances municipals.
- m) “Real Decreto 1942/1993, de 5 de noviembre, por el que se aprueba el Reglamento de Instalaciones de Protección Contra Incendios (RIPCI) (BOE de 14 de diciembre de 1993)”. Complementat per “Orden de 16 de abril de 1998 (BOE de 28 de abril de 1998)” i “Orden de 27 de julio de 1999 (BOE de 5 de agosto de 1999)”.
- n) Decret 64/1995, de 7 de març, pel qual s'estableixen mesures de prevenció d'incendis forestals (DOGC Diari Oficial de la Generalitat de Catalunya de 10 de març de 1995) i desenvolupada per Ordre MAB/62/2003 (DOGC Diari Oficial de la Generalitat de Catalunya de 24 de Febrer de 2003).
- o) “Real decreto 110/2008, de 1 de febrero, por el que se modifica el Real Decreto 312/2005 de 18 de marzo, por el que se aprueba la clasificación de los productos de construcción y de los elementos constructivos en función de sus propiedades de reacción y de resistencia frente al fuego. BOE núm. 37 de 12 de febrero”.

4.3 INSTAL·LACIONS ELÈCTRIQUES

- a) “Reglamento de líneas aéreas de alta tensión. R.D. 3151/1968 de 28 de noviembre (BOE 27 de diciembre de 1968)”. Rectificat: “BOE 8 de marzo de 1969”. Es deroga amb efectes de 19 de setembre de 2010, per “R.D. 223/2008 (BOE 19 de marzo de 2008)”.
- b) “Orden de 18 de julio de 1978, por la que se aprueba la Norma Tecnológica NTE-IEE/1978, “Instalaciones de electricidad: alumbrado exterior” (BOE de 12 de agosto de 1978)”.



- c) Resolució de 4 de novembre de 1988, per la qual s'estableix un certificat sobre compliment de les distàncies reglamentàries d'obres i construccions a línies elèctriques (DOGC Diari Oficial de la Generalitat de Catalunya de 30 de novembre de 1988).
- d) "Ley 54/1997, de 27 de noviembre de 1997, del Sector Eléctrico (BOE de 28 de noviembre de 1997)". Complementada per "Real Decreto 1955/2000 (BOE de 27 de diciembre de 2000)".
- e) Llei 6/2001, de 31 de maig, d'ordenació ambiental de l'enllumenament per a la protecció del medi nocturn (DOGC Diari Oficial de la Generalitat de Catalunya de 12 de juny de 2001).
- f) "Real Decreto 614/2001, de 8 de junio, sobre disposiciones mínimas para la protección de la salud y seguridad de los trabajadores frente al riesgo eléctrico (BOE de 21 de junio de 2001)".
- g) Decret 329/2001, de 4 de desembre, pel qual s'aprova el Reglament del subministrament elèctric (DOGC Diari Oficial de la Generalitat de Catalunya de 18 de desembre de 2001).
- h) "Reglamento electrotécnico de baja tensión. R.D. 842/2002 de 2 de agosto (BOE de 18 de septiembre de 2002)".
- i) "Sentencia de 17 de febrero de 2004, de la Sala Tercera del Tribunal Supremo, por la que se anula el inciso 4.2.c.2 de la ITC-BT-03 anexa al Reglamento Electrónico para baja tensión, aprobado por Real Decreto 842/2002, de 2 de agosto".
- j) "Real decreto 223/2008, de 15 de febrero, del Ministerio de Industria, Turismo y Comercio por el que se aprueban el Reglamento sobre condiciones técnicas y garantías de seguridad en líneas eléctricas de alta tensión y sus instrucciones técnicas complementarias ITC-LAT 01 a 09 (BOE de 19 de marzo de 2008)".
- k) "Instrucciones Técnicas Complementarias del Reglamento electrotécnico de baja tensión: ITC-BT-09 Instalaciones de alumbrado exterior e ITC-BT-33 Instalaciones provisionales y temporales de obras".

4.4 EQUIPS I MAQUINÀRIA

- a) "Orden de 30 de julio de 1974, por la que se determinan las condiciones que deben reunir los aparatos elevadores de propulsión hidráulica y las normas para la aprobación de sus equipos impulsores (BOE de 9 de agosto de 1974)".
- b) "Orden de 23 de mayo de 1977, por la que se aprueba el Reglamento de Aparatos Elevadores para obras (BOE de 14 de junio de 1977". Modificada per "Orden de 7 de marzo de 1981 (BOE de 14 de marzo de 1981)". Es deroga amb efectes de 29 de desembre de 2009, per "Real Decreto 1644/2008 (BOE de 11 de octubre de 2008)".
- c) "Reglamento de recipientes a presión. R.D. 1244/1979 de 4 de abril (BOE de 29 de mayo de 1979)". Modificat per "R.D. 507/1982 (BOE de 12 de marzo de 1982)" i "R.D. 1504/1990 (BOE de 28 de noviembre de 1990)".
- d) "Reglamento de aparatos de elevación y su mantenimiento. R.D. 2291/1985 de 8 de noviembre (BOE de 11 de diciembre de 1985)". Derogat parcialment per "R.D. 1314/1997 (BOE de 30 de septiembre de 1997)".
- e) "Real Decreto 474/1988, de 30 de marzo, por el que se dictan las disposiciones de aplicación de la Directiva del Consejo de las Comunidades Europeas 84/528/CEE sobre aparatos elevadores y de manejo mecánico (BOE de 20 de mayo de 1988)".
- f) "Real Decreto 1435/1992, de 27 de noviembre, por el que se dictan las disposiciones de aplicación de la Directiva del Consejo 89/392/CEE, relativa a la aproximación de las legislaciones de los estados miembros sobre maquinas (BOE de 11 de diciembre de 1992)". Modificat per "Real Decreto 56/1995 (BOE de 8 de febrero de 1995)". Es deroga amb efecte de 29 de desembre de 2009, per "Real Decreto 1644/2008 (BOE de 11 de octubre de 2008)".
- g) "Resolución de 3 abril de 1997, de la Dirección General de Tecnología y Seguridad Industrial por la que se autoriza la instalación de ascensores sin cuarto de máquinas (BOE de 23 de abril de 1997)".
- h) "Real Decreto 488/1997, de 14 de abril, sobre disposiciones mínimas de seguridad y salud relativas al trabajo con equipos que incluyen pantallas de visualización (BOE de 23 de abril de 1997)".
- i) "Disposiciones mínimas de seguridad y salud relativas a la utilización por los trabajadores de equipos de protección Individual. RD 773/1997 de 30 de mayo (BOE 12 de junio de 1997)".
- j) "Real Decreto 1215/1997, de 18 de julio por el que se establecen las disposiciones mínimas de seguridad y salud para la utilización por los trabajadores de los equipos de trabajo (BOE de 7 de agosto de 1997)". Modificat per "Real Decreto 2177/2004 (BOE de 13 de noviembre de 2004)".
- k) "Real Decreto 1314/1997, de 1 de agosto, por el que se dictan las disposiciones de aplicación de la Directiva del Parlamento Europeo y del Consejo 95/16/CE, sobre ascensores (BOE de 30 de septiembre de 1997)". Complementat per "Real Decreto 1644/2008 (BOE de 11 de octubre de 2008)".
- l) "Resolución de 10 de septiembre de 1998, de la Dirección General de Tecnología y Seguridad Industrial, por la que se autoriza la Instalación de ascensores con máquinas en foso (BOE de 25 de septiembre de 1998)".
- m) "Real decreto 769/1999, de 7 de mayo, por el cual se dictan las disposiciones de aplicación de la Directiva del Parlamento Europeo y del Consejo, 97/23/CE, relativa a los equipos de presión, y se modifica el Real decreto 1244/1979, de 4 de abril, que aprobó el Reglamento de aparatos de presión (BOE de 31 de mayo de 1999)".
- n) "Real Decreto 1849/2000, de 10 de noviembre, del Reglamento de seguridad en las máquinas, por el que se derogan diferentes disposiciones en materia de normalización y homologación de productos industriales (BOE de 2 de diciembre de 2000)".
- o) "Real Decreto 2177/2004, de 12 de noviembre, por el que se modifica el Real Decreto 1215/1997, de 18 de julio, por el que se establecen las disposiciones mínimas de seguridad y salud para la utilización por los trabajadores de los equipos de trabajo, en materia de trabajos temporales en altura (BOE de 13 de noviembre de 2004)".
- p) "Real Decreto 1311/2005, de 4 de noviembre de 2005, sobre la protección de la salud y la seguridad de los trabajadores frente a los riesgos derivados o que puedan derivarse de la exposición a vibraciones mecánicas (BOE de 5 de noviembre de 2005)".
- q) Instruccions Tècniques Complementaries:
 - a. "ITC – MIE - AP5 del Reglamento de Aparatos a Presión "Extintores de incendio" Orden de 31 de mayo de 1982 (BOE de 23 de junio de 1982)". Modificació: "Orden de 26 de octubre de 1983 (BOE de 7 de noviembre de 1983)", "Orden de 31 de mayo de 1985 (BOE de 20 de junio de 1985)", "Orden de 15 de noviembre de 1989 (BOE de 28 de noviembre de 1989)" i "Orden de 10 de marzo de 1998 (BOE de 28 de abril de 1998)".
 - b. "ITC – MIE – AEM1: Ascensores electromecánicos. OM 23 de septiembre de 1987 (BOE 6 de octubre de 1987)". Modificació: "Orden de 11 de octubre de 1988 (BOE 21 de octubre de 1988)". "Autorización de instalación de ascensores con máquina en foso. Resolución de 10 de septiembre de 1998 (BOE 25 de septiembre de 1998)". "Autorización de la instalación de ascensores sin cuarto de máquinas. Resolución de 3 de abril de 1997 (BOE de 23 de abril de 1997)".
 - c. "ITC – MIE – AEM2: Grúas torre desmontables para obras. RD 836/2003 de 27 de mayo de 2003 (BOE 17 de julio de 2003)".
 - d. "ITC – MIE – AEM3: Carretas automotrices de manutención. OM. 26 de mayo de 1989 (BOE 9 de junio de 1989)".
 - e. "ITC – MIE – AEM4: Reglamento de aparatos de elevación y manutención, referentes a grúas móviles autopropulsadas. RD 837/2003 de 27 de mayo de 2003 (BOE 17 de julio de 2003)".
 - f. "ITC - MIE - MSG1: Máquinas, elementos de máquinas o sistemas de protección utilizados. OM. 8 de abril de 1991 (BOE 11 de abril de 1991)".



- g. "Norma UNE-58921-IN Instrucciones para la instalación, manejo, mantenimiento, revisiones e inspecciones de las plataformas elevadoras móviles de personal (PEMP)".

4.5 EQUIPS DE PROTECCIÓ INDIVIDUAL

- a) "Comercialización y libre circulación intracomunitaria de los equipos de protección individual. R.D. 1407/1992 de 20 de noviembre (BOE 28 de diciembre de 1992)". Modificat per "OM de 16 de mayo de 1994", per "R.D. 159/1995 de 3 de febrero (BOE 8 de marzo de 1995)" i per la "Resolución de 27 de mayo de 2002 (BOE 4 de julio de 2002)". Complementat per la "Resolución de 25 de abril de 1996 (BOE de 28 de mayo de 1996)", "Resolución de 18 de marzo de 1998 (BOE de 22 de abril de 1998)", "Resolución de 29 de abril de 1999 (BOE de 29 de junio de 1999)", "Resolución de 28 de julio de 2000 (BOE de 8 de septiembre de 2000)" i "Resolución de 7 de septiembre de 2001 (BOE de 27 de septiembre de 2001)".
- b) "Real Decreto 159/1995, de 3 de febrero, por el que se modifica el Real Decreto 1407/1992, de 20 de noviembre, por el que se regula las condiciones para la comercialización y libre circulación intracomunitaria de los equipos de protección individual (BOE de 8 de marzo de 1995) modificado por Orden de 20 de febrero de 1997 (BOE de 6 de marzo de 1997)".
- c) "R.D. 773/1997 de 30 de mayo, sobre disposiciones mínimas de seguridad y salud relativas a la utilización por los trabajadores de equipos de protección individual".
- d) "Decisión de la Comisión, de 16 de marzo de 2006, relativa a la publicación de las referencias de la norma EN 143:2000, Equipos de protección respiratoria. Filtros contra partículas. Requisitos, ensayos, marcado, de conformidad con la Directiva 89/686/CEE del Consejo (equipos de protección individual) [notificada con el número C(2006) 777]".
- e) Normes Tècniques Reglamentàries.

4.6 SENYALITZACIÓ

- a) "Disposiciones mínimas en materia de señalización de seguridad y salud en el trabajo. R.D. 485/1997 (BOE 23 de abril de 1997)".
- b) "Orden de 31 de agosto de 1987 sobre Señalización, balizamiento, defensa, limpieza y terminación de obras fijas en vías fuera de poblado (BOE de 18 de septiembre de 1987)".
- c) Normes sobre senyalització d'obres en carreteres. "Instrucción 8.3. IC del MOPU".

4.7 DIVERSOS

- a) "Orden de 20 de marzo de 1986 por la que se aprueban determinadas Instrucciones técnicas complementarias, relativas a los capítulos IV, V, IX y X del Reglamento General de Normas Básicas de Seguridad Minera (BOE de 11 de abril de 1986)". Modificada per "Orden de 29 de abril de 1987 (BOE de 13 de mayo de 1987)" i "Orden de 29 de julio de 1994 (BOE de 16 de agosto de 1994)".
- b) "Orden de 20 de junio de 1986 sobre Catalogación y Homologación de los explosivos, productos explosivos y sus accesorios (BOE de 1 de julio de 1986)".
- c) "Real Decreto 230/1998, de 16 de febrero, por el que se aprueba el Reglamento de explosivos (BOE de 12 de marzo de 1998)". Modificat per "Real Decreto 277/2005 (BOE de 12 de marzo de 2005)" i "Orden INT/3543/2007 (BOE núm. 292 de 6 de diciembre de 2007)". Complementada per la "Resolución de 24 de agosto de 2005 (BOE de 13 de septiembre de 2005)", "Orden PRE/252/2006 (BOE de 9 de febrero de 2006)", "Orden PRE/672/2006 (BOE de 11 de marzo de 2006)" i "Orden PRE/174/2007 (BOE de 3 de febrero de 2007)".
- d) "Orden de 16 de diciembre de 1987 por la que se establecen nuevos modelos para la notificación de accidentes de trabajo y se dan instrucciones para su cumplimentación y tramitación (BOE de 29 de diciembre de 1987)". Modificada per "Orden TAS/2926/2002 (BOE de 21 de noviembre de 2002)".

- e) "Orden de 6 de mayo de 1988, por la que se modifica (i deroga) la Orden de 6 de octubre de 1986 sobre los requisitos y datos que deben reunir las comunicaciones de apertura previa o reanudación de actividades en los centros de trabajo, dictada en desarrollo del Real Decreto-Ley 1/1986, de 14 de marzo (BOE de 16 de mayo de 1988)". Modificada per la "Orden de 29 de abril de 1999 (BOE de 25 de mayo de 1999)".
- f) "Real Decreto 1299/2006, de 10 de noviembre por el que se aprueba el cuadro de enfermedades profesionales en el sistema de la Seguridad Social y se establecen criterios para su notificación y registro (BOE de 19 de diciembre de 2006)". Complementat per "Orden TAS/1/2007 (BOE de 4 de enero de 2007)".
- g) "Resolución de 1 de agosto de 2007, de la Dirección General de Trabajo, por la que se inscribe en el registro y publica el IV Convenio Colectivo General del Sector de la Construcción (BOE de 17 de agosto de 2007)".
- h) Convenis col·lectius.
- i) "Real Decreto 1591/2009, de 16 de octubre, por el que se regulan los productos sanitarios (BOE 268 de 6 de noviembre de 2009)."

5 CONDICIONS ECONÒMIQUES

5.1 CRITERIS D'APLICACIÓ

L' Art. 5, 4 del R.D. 1627 / 1997, de 24 d'octubre, manté per al sector de la construcció, la necessitat d'estimar l'aplicació de la Seguretat i Salut com un cost "afegit" a l'Estudi de Seguretat i Salut, i per conseqüent, incorporat al Projecte.

El pressupost per a l'aplicació i execució de l'estudi de Seguretat i Salut, haurà de quantificar el conjunt de "despeses" previstes, tant pel que es refereix a la suma total com a la valoració unitària d'elements, amb referència al quadre de preus sobre el que es calcula. Sols podran figurar partides alçades en els casos d'elements o operacions de difícil previsió.

Els amidaments, qualitats i valoració recollides en el pressupost de l'Estudi de Seguretat i Salut podran ser modificades o substituïdes per alternatives proposades pel Contractista en el seu Pla de Seguretat i Salut, prèvia justificació tècnica degudament motivada, sempre que això no suposi disminució de l'import total ni dels nivells de protecció continguts en l'Estudi de Seguretat i Salut. A aquests efectes, el pressupost del E.S.S. haurà d'anar incorporant al pressupost general de l'obra com un capítol més del mateix.

La tendència a integrar la Seguretat i Salut (pressupost de Seguretat i Salut = 0), es contempla en el mateix cos legal quan el legislador indica que, no s'inclouran en el pressupost de l'Estudi de Seguretat i Salut els costos exigits per la correcta execució professional dels treballs, conforme a les normes reglamentàries en vigor i els criteris tècnics generalment admesos, emanats dels organismes especialitzats. Aquest criteri es l'aplicat en el present E.S.S. en l'apartat relatiu a Medis Auxiliars d'Utilitat Preventiva (MAUP).



5.2 CERTIFICACIÓ DEL PRESSUPOST DEL PLA DE SEGURETAT I SALUT

Si bé el Pressupost de Seguretat, amb criteris de "Seguretat Integrada" hauria d'estar inclòs en les partides del Projecte, de forma no segregable, per les obres de Construcció, es precisa l'establiment d'un criteri respecte a la certificació de les partides contemplades en el pressupost del Pla de Seguretat i Salut del Contractista per cada obra.

El pressupost de seguretat i salut s'abonarà d'acord amb el que indiqui el corresponent contracte d'obra.

5.3 REVISIÓ DE PREUS DEL PLA DE SEGURETAT I SALUT

Els preus aprovats pel Coordinador de Seguretat i Salut continguts en el Pla de Seguretat i Salut del Contractista, es mantindrà durant la totalitat de l'execució material de les obres.

Excepcionalment, quan el contracte s'hagi executat en un 20% i transcorregut com a mínim un any des de la seva adjudicació, podrà contemplar-se la possibilitat de revisió de preus del pressupost de Seguretat, mitjançant els índexs o fórmules de caràcter oficial que determini l'òrgan de contractació, en els terminis contemplats a la Llei 9/2017, de 8 de novembre, de Contractes del Sector Públic

5.4 PENALITZACIONS PER INCOMPLIMENT EN MATÈRIA DE SEGURETAT

La reiteració d'incompliments en l'aplicació dels compromisos adquirits en el Pla de Seguretat i Salut, a criteri per unanimitat del Coordinador de Seguretat i Salut i dels restants components de la Direcció d'Obra o Direcció Facultativa, per acció u omissió del personal propi i/o Subcontractistes i Treballadors Autònoms contractats per ell, duran aparellats conseqüentment per el Contractista, les següents Penalitzacions:

- | | | | |
|-----|-----------|---|----------------------------------------------------------------------------------------------------------------------------------------------------------------------|
| 1.- | MOLT LLEU | : | 3% del Benefici Industrial de l'obra contractada |
| 2.- | LLEU | : | 20% del Benefici Industrial de l'obra contractada |
| 3.- | GREU | : | 75% del Benefici Industrial de l'obra contractada |
| 4.- | MOLT GREU | : | 75% del Benefici Industrial de l'obra contractada |
| 5.- | GRAVÍSSIM | : | Paralització dels treballadors +100% del Benefici Industrial de l'obra contractada + Pèrdua d'homologació com Contractista, per la mateixa Propietat, durant 2 anys. |

6 CONDICIONS TÈCNIQUES GENERALS DE SEGURETAT

6.1 PREVISIONS DEL CONTRACTISTA A L'APLICACIÓ DE LES TÈCNIQUES DE SEGURETAT

La Prevenció de la Sinistralitat Laboral, pretén aconseguir uns objectius concrets, en el nostre cas, detectar i corregir els riscos d'accidents laborals.

El Contractista Principal haurà de reflectir al seu Pla de Seguretat i Salut la manera concreta de desenvolupar les Tècniques de Seguretat i Salut i com les aplicarà en aquesta obra.

Tot seguit s'anomenen a títol orientatiu una sèrie de descripcions de les diferents Tècniques Analítiques i Operatives de Seguretat:

- Tècniques analítiques de seguretat

Les Tècniques Analítiques de Seguretat i Salut tenen com a objectiu exclusiu la detecció de riscos i la recerca de les causes.

Prèvies als accidents.-

- Inspeccions de seguretat.
- Anàlisi de treball.
- Anàlisi Estadística de la sinistralitat.
- Anàlisi del entorn de treball.

Posteriors als accidents.-

- Notificació d'accidents.
- Registre d'accidents
- Investigació Tècnica d'Accidents.

- Tècniques operatives de seguretat.

Les Tècniques Operatives de Seguretat i Salut pretenen eliminar les Causes i a través d'aquestes corregir el Risc

Segons que l'objectiu de l'acció correctora hagi d'operar sobre la conducta humana o sobre els factors perillosos mesurats, el Contractista haurà de demostrar al seu Pla de Seguretat i Salut i Higiene que té desenvolupat un sistema d'aplicació de Tècniques Operatives sobre

El Factor Tècnic:

- Sistemes de Seguretat
- Proteccions col·lectives i Resguards
- Manteniment Preventiu



- Proteccions Personals
- Normes
- Senyalització

El Factor Humà:

- Test de Selecció prelaboral del personal.
- Reconeixements Mèdics prelaborals.
- Formació
- Aprenentatge
- Propaganda
- Acció de grup
- Disciplina
- Incentius

6.2 CONDICIONS TÈCNIQUES DEL CONTROL DE QUALITAT DE LA PREVENCIÓ

El Contractista inclourà a les Empreses Subcontractades i treballadors Autònoms, lligats amb ell contractualment, en el desenvolupament del seu Pla de Seguretat i Salut; haurà d'incloure els documents tipus en el seu format real, així com els procediments de complimentació fets servir a la seva estructura empresarial, per a controlar la qualitat de la Prevenció de la Sinistralitat Laboral. Aportem al present Estudi de Seguretat, a títol de guia, l'enunciat dels més importants:

- Programa implantat a l'empresa, de Qualitat Total o el reglamentari Pla d'Acció Preventiva.
- Programa Bàsic de Formació Preventiva estandarditzat pel Contractista Principal
- Formats documentals i procediments de complimentació, integrats a l'estructura de gestió empresarial, relatius al Control Administratiu de la Prevenció.
- Comitè i/o Comissions vinculats a la Prevenció
- Documents vinculants, actes i/o memoràndums.
- Manuals i/o Procediments Segurs de Treball, d'ordre intern d'empresa
- Control de Qualitat de Seguretat del Producte.

6.3 CONDICIONS TÈCNIQUES DELS ÒRGANS DE L'EMPRESA CONTRACTISTA COMPETENTS EN MATÈRIA DE SEGURETAT I SALUT

El comitè o les persones encarregades de la promoció, coordinació i vigilància de la Seguretat i Salut de l'obra seran almenys els mínims establerts per la normativa vigent pel cas concret de l'obra de referència, assenyalant-se específicament al Pla de Seguretat, la seva relació amb l'organigrama general de Seguretat i Salut de l'empresa adjudicatària de les obres.

El Contractista acreditarà l'existència d'un Servei Tècnic de Seguretat i Salut (propi o concertat) com a departament staff depenent de l'Alta Direcció de l'Empresa Contractista, dotat dels recursos, medis i qualificació necessària conforme al R.D. 39 /1997 "Reglamento de los Servicios de Prevención". En tot cas el constructor comptarà amb l'ajut del Departament Tècnic de Seguretat i Salut de la Mútua d'Accidents de Treball amb la que tingui establerta pòlissa.

El Coordinador de Seguretat i Salut podrà vedar la participació en aquesta obra del Delegat Sindical de Prevenció que no reuneixi, al seu criteri, la capacitació tècnica preventiva pel correcte compliment de la seva important missió.

L'empresari Contractista com a màxim responsable de la Seguretat i Salut de la seva empresa, haurà de fixar els àmbits de competència funcional dels Delegats Sindicals de Prevenció en aquesta obra.

L'obra disposarà de Tècnic de Seguretat i Salut (propi o concertat) a temps parcial, que assessorarà als responsables tècnics (i conseqüentment de seguretat) de l'empresa constructora en matèria preventiva, així com una Brigada de reposició i manteniment de les proteccions de seguretat, amb indicació de la seva composició i temps de dedicació a aquestes funcions.

6.4 OBLIGACIONS DE L'EMPRESA CONTRACTISTA COMPETENT EN MATÈRIA DE MEDICINA DEL TREBALL

El Servei de Medicina del Treball integrat en el Servei de Prevenció, o en el seu cas, el Quadre Facultatiu competent, d'acord amb la reglamentació oficial, serà l'encarregat de vetllar per les condicions higièniques que haurà de reunir el centre de treball.

Respecte a les instal·lacions mèdiques a l'obra existiran almenys una farmaciola d'urgència, que estarà degudament assenyalada i contindrà allò disposat a la normativa vigent i es revisarà periòdicament el control d'existències.

Al Pla de Seguretat i Salut i Higiene el contractista principal desenvoluparà l'organigrama així com les funcions i competències de la seva estructura en Medicina Preventiva.

Tot el personal de l'obra (Propi, Subcontractat o Autònom), amb independència del termini de durada de les condicions particulars de la seva contractació, haurà d'haver passat un reconeixement mèdic d'ingrés i estar classificat d'acord amb les seves condicions psicofísiques.

Independència del reconeixement d'ingrés, s'haurà de fer a tots els treballadors del Centre de Treball (propis i Subcontractats), segons ve assenyalat a la vigent reglamentació al respecte, com a mínim un reconeixement periòdic anual.

Paral·lelament l'equip mèdic del Servei de Prevenció de l'empresa (Propi, Mancomunitat, o assistit per Mútua d'Accidents) haurà d'establir al Pla de Seguretat i Salut un programa d'actuació cronològica a les matèries de la seva competència:

- Higiene i Prevenció al treball.
- Medicina preventiva dels treballadors.



- Assistència Mèdica.
- Educació sanitària i preventiva dels treballadors.
- Participació en comitè de Seguretat i Salut.
- Organització i posta al dia del fitxer i arxiu de medicina d'Empresa.

6.5 COMPETÈNCIES DELS COL·LABORADORS PREVENCIONISTES A L'OBRA

D'acord amb les necessitats de disposar d'un interlocutor alternatiu en absència del Cap d'Obra es nomenarà un Supervisor de Seguretat i Salut (equivalent a l'antic Vigilant de Seguretat), considerant-se en principi l'Encarregat General de l'obra, com a persona més adient per a complir-ho, en absència d'un altre treballador més qualificat en aquests treballs a criteri del Contractista. El seu nomenament es formalitzarà per escrit i es notificarà al Coordinador de Seguretat.

S'anomenarà un Socorrista, preferiblement amb coneixements en Primers Auxilis, amb la missió de realitzar petites cures i organitzar l'evacuació dels accidentats als centres assistencials que correspongui que a més a més serà l'encarregat del control de la dotació de la farmaciola.

A efectes pràctics, i amb independència del Comitè de Seguretat i Salut, si la importància de l'obra ho aconsella, es constituirà a peu d'obra una "Comissió Tècnica Interempresarial de Responsables de Seguretat", integrat pels màxims Responsables Tècnics de les Empreses participants a cada fase d'obra, aquesta "comissió" es reunirà com a mínim mensualment, i serà presidida pel Cap d'Obra del Contractista, amb l'assessorament del seu Servei de Prevenció (propri o concertat).

6.6 COMPETÈNCIES DE FORMACIÓ EN SEGURETAT A L'OBRA

El Contractista haurà d'establir al Pla de Seguretat i Salut un programa d'actuació que reflecteixi un sistema d'entrenament inicial bàsic de tots els treballadors nous. El mateix criteri es seguirà si són traslladats a un nou lloc de treball, o ingressin com a operadors de màquines, vehicles o aparells d'elevació.

S'efectuarà entre el personal la formació adequada per assegurar el correcte ús dels medis posats al seu abast per millorar el seu rendiment, qualitat i seguretat del seu treball.

7 PLEC DE CONDICIONS TÈCNIQUES ESPECÍFIQUES DE SEGURETAT DELS EQUIPS, MÀQUINES I/O MÀQUINES-FERRAMENTES

7.1 DEFINICIÓ I CARACTERÍSTIQUES DELS EQUIPS, MÀQUINES I/O MÀQUINES-FERRAMENTES

- Definició

És un conjunt de peces o òrgans units entre si, dels quals un al menys és mòbil i, en el seu cas, d'òrgans d'accionament, circuits de comandament i de potència, etc., associats de forma solidària per a una aplicació determinada, en particular destinada a la transformació, tractament, desplaçament i accionament d'un material.

El terme equip i/o màquina també cobreix:

- Un conjunt de màquines que estiguin disposades i siguin accionades per a funcionar solidàriament.
- Un mateix equip intercanviable, que modifiqui la funció d'una màquina, que es comercialitza en condicions que permetin al propi operador, acoblar a una màquina, a una sèrie d'elles o a un tractor, sempre que aquest equip no sigui una peça de recanvi o una ferramenta.

Quan l'equip, màquina i/o màquina ferramenta disposi de components de seguretat que es comercialitzin per separat per a garantir una funció de seguretat en el seu ús normal, aquests adquireixen als efectes del present Estudi de Seguretat i Salut la consideració de Mitjà Auxiliar d'Utilitat Preventiva (MAUP).

- Característiques

Els equips de treball i màquines aniran acompanyats d'unes instruccions d'utilització, esteses pel fabricant o importador, en les quals figuraran les especificacions de manutenció, instal·lació i utilització, així con les normes de seguretat i qualsevol altra instrucció que de forma específica siguin exigides en les corresponents Instruccions Tècniques Complementàries (ITC), les quals inclouran els plànols i esquemes necessaris per al manteniment i verificació tècnica, estant ajustats a les normes UNE que li siguin d'aplicació. Portaran a més a més, una placa de material durador i fixada amb solidesa en lloc ben visible, en la qual figuraran, com a mínim, les següents dades:

- Nom del fabricant.
- Any de fabricació, importació i/o subministrament.
- Tipus i número de fabricació.
- Potència en Kw.
- Contrasenya d'homologació CE i certificat de seguretat d'ús d'entitat acreditada, si procedeix.

7.2 CONDICIONS D'ELECCIÓ, UTILITZACIÓ, EMMAGATZEMATGE I MANTENIMENT DELS EQUIPS, MÀQUINES I/O MÀQUINES-FERRAMENTES

- Elecció d'un Equip

Els Equips, Màquines i/o Màquines Ferramentes hauran de seleccionar-se en base a uns criteris de garanties de Seguretat per als seus operadors i respecte al seu Medi Ambient de Treball.

- Condicions d'utilització dels Equips, Màquines i/o Màquines ferramentes

Són les contemplades en l'Annex II del R.D. 1215, de 18 de juliol sobre "Disposicions mínimes de Seguretat i Salut per a la utilització pels treballadors dels Equips de treball":

- Emmagatzematge i manteniment
 - Se seguiran escrupolosament les recomanacions d'emmagatzematge i esment, fixats pel fabricant i contingudes en la seva "Guia de manteniment preventiu".
 - Es reemplaçaran els elements, es netejaran, engraxaran, pintaran, ajustaran i es col·locaran en el lloc assignat, seguint les instruccions del fabricant
 - S'emmagatzemaran en compartiments amplis i secs, amb temperatures compreses entre 15 i 25°C
 - L'emmagatzematge, control d'estat d'utilització i els lliuraments d'Equips estaran documentades i custodiades, amb justificant de recepció de conformitat, lliurament i rebut, per un responsable tècnic, delegat per l'usuari.



7.3 NORMATIVA APLICABLE

Directives comunitàries relatives a la seguretat de les màquines, transposicions i dates d'entrada en vigor

Sobre comercialització i/o posada en servei en la Unió Europea

Directiva fonamental.

- Directiva del Consell 89/392/CEE, de 14/06/89, relativa a l'aproximació de les legislacions dels Estats membres sobre màquines (D.O.C.E. Núm. L 183, de 29/6/89), modificada per les Directives del Consell 91/368/CEE, de 20/6/91 (D.O.C.E. Núm. L 198, de 22/7/91), 93/44/CEE, de 14/6/93 (D.O.C.E. Núm. L 175, de 19/7/93) i 93/68/CEE, de 22/7/93 (D.O.C.E. Núm. L 220, de 30/8/93). Aquestes 4 directives s'han codificat en un sol text mitjançant la Directiva 98/37/CE (D.O.C.E. Núm. L 207, de 23/7/98).

Transposada pel Reial Decret 1435/1992, de 27 de novembre (B.O.E. d'11/12/92), modificat pel Reial Decret 56/1995, de 20 de gener (B.O.E. de 8/2/95).

Entrada en vigor del R.D. 1435/1992: l'1/1/93, amb període transitori fins l'1/1/95.

Entrada en vigor del R.D. 56/1995: el 9/2/95.

Excepcions:

- Carretons automotors de manutenció: l'1/7/95, amb període transitori fins l'1/1/96.
- Màquines per a elevació o desplaçament de persones: el 9/2/95, amb període transitori fins l'1/1/97.
- Components de seguretat (inclou ROPS i FOPS, vegeu la Comunicació de la Comissió 94/C253/03 -D.O.C.E. ISP C253, de 10/9/94): el 9/2/95, amb període transitori fins l'1/1/97.
- Marcat: el 9/2/95, amb període transitori fins l'1/1/97.

Altres Directives.

- Directiva del Consell 73/23/CEE, de 19/2/73, relativa a l'aproximació de les legislacions dels Estats membres sobre el material elèctric destinat a utilitzar-se amb determinats límits de tensió (D.O.C.E. Núm. L 77, de 26/3/73), modificada per la Directiva del Consell 93/68/CEE.

Transposada pel Reial Decret 7/1988, de 8 de gener (B.O.E. de 14/1/88), modificat pel Reial Decret 154/1995 de 3 de febrer (B.O.E. de 3/3/95).

Entrada en vigor del R.D. 7/1988: l'1/12/88.

Entrada en vigor del R.D. 154/1995: el 4/3/95, amb període transitori fins l'1/1/97.

A aquest respecte veure també la Resolució d'11/6/98 de la Direcció General de Tecnologia i Seguretat Industrial (B.O.E. de 13/7/98).

- Directiva del Consell 87/404/CEE, de 25/6/87, relativa a l'aproximació de les legislacions dels Estats membres sobre recipients a pressió simple (D.O.C.E. Núm. L 270 de 8/8/87), modificada per les Directives del Consell 90/488/CEE, de 17/9/90 (D.O.C.E. Núm. L 270 de

2/10/90) i 93/68/CEE.

Transposades pel Reial Decret 1495/1991, d'11 d'octubre (B.O.E. de 15/10/91), modificat pel Reial Decret 2486/1994, de 23 de desembre (B.O.E. de 24/1/95).

Entrada en vigor del R.D. 1495/1991: el 16/10/91.

Entrada en vigor del R.D. 2486/1994: l'1/1/95 amb període transitori fins l'1/1/97.

- Directiva del Consell 89/336/CEE, de 3/5/89, relativa a l'aproximació de les legislacions dels Estats membres sobre comptabilitat electromagnètica (D.O.C.E. Núm. L 139, de 23/5/89), modificada per les Directives del Consell 93/68/CEE i 93/97/CEE, de 29/10/93 (D.O.C.E. Núm. L 290, de 24/11/93); 92/31/CEE, de 28/4/92 (D.O.C.E. Núm. L 126, de 12/5/92); 99/5/CE, de 9/3/99 (D.O.C.E. Núm. L 091, de 7/4/1999).

Transposades pel Reial Decret 444/1994, d'11 de març (B.O.E. d'1/4/94), modificat pel Reial Decret 1950/1995, d'1 de desembre (B.O.E. de 28/12/95) i Ordre Ministerial de 26/3/96 (B.O.E. de 3/4/96).

Entrada en vigor del R.D. 444/1994: el 2/4/94 amb període transitori fins l'1/1/96. Entrada en vigor del R.D. 1950/1995: el 29/12/95. Entrada en vigor de l'Ordre de 26/03/1996: el 4/4/96.

- Directiva del Consell 90/396/CEE, de 29/6/90, relativa a l'aproximació de les legislacions dels Estats membres sobre aparells de gas (D.O.C.E. Núm. L 196, de 26/7/90), modificada per la Directiva del Consell 93/68/CEE.

Transposada pel Reial Decret 1428/1992, de 27 de novembre (B.O.E. de 5/12/92), modificat pel Reial Decret 276/1995, de 24 de febrer (B.O.E. de 27/3/95).

Entrada en vigor del R.D. 1428/1992: el 25/12/92 amb període transitori fins l'1/1/96. Entrada en vigor del R.D. 276/1995: el 28/3/95.

- Directiva del Parlament Europeu i del Consell 94/9/CE, de 23/3/94, relativa a l'aproximació de legislacions dels Estats membres sobre els aparells i sistemes de protecció per a ús en atmosferes potencialment explosives (D.O.C.E. Núm. L 100, de 19/4/94).

Transposada pel Reial Decret 400/1996, d'1 de març (B.O.E. de 8/4/96).

Entrada en vigor: l'1/3/96 amb període transitori fins l'1/7/03.

- Directiva del Parlament Europeu i del Consell 97/23/CE, de 29/5/97, relativa a l'aproximació de les legislacions dels Estats membres sobre equips a pressió (D.O.C.E. Núm. L 181, de 9/7/97).

Entrada en vigor: 29/11/99 amb període transitori fins el 30/5/02.

- Onze Directives, amb les seves corresponents modificacions i adaptacions al progrés tècnic, relatives a l'aproximació de les legislacions dels Estats membres sobre determinació de l'emissió sonora de màquines i materials utilitzats en les obres de construcció.

Transposades pel Reial Decret 212/2002, de 22 de febrer (B.O.E. d'1/3/02); Ordre Ministerial de 18/7/1991 (B.O.E. de 26/7/91), Reial Decret 71/1992, de 31 de gener (B.O.E. de 6/2/92) i Ordre Ministerial de 29/3/1996 (B.O.E. de 12/4/96).

Entrada en vigor: En funció de cada directiva.

Sobre utilització de màquines i equips per al treball:

- Directiva del Consell 89/655/CEE, de 30/11/89, relativa a les disposicions mínimes de



seguretat i de salut per a la utilització pels treballadors en el treball dels equips de treball (D.O.C.E. Núm. L 393, de 30/12/89), modificada per la Directiva del Consell 95/63/CE, de 5/12/95 (D.O.C.E. Núm. L 335/28, de 30/12/95).

Transposades pel Reial Decret 1215/1997, de 18 de juliol (B.O.E. de 7/8/97).

Entrada en vigor: el 27/8/97 excepte per l'apartat 2 de l'Annex I i els apartats 2 i 3 de l'Annex II, que entren en vigor el 5/12/98.

Normativa d'aplicació restringida

- Reial Decret 1849/2000, de 10 de Novembre, pel qual es deroguen diferents disposicions en matèria de normalització i homologació de productes industrials (B.O.E. de 2/12/2000), i Ordre Ministerial de 8/4/1991, per la qual s'aprova la Instrucció Tècnica Complementària MSG-SM-1 del Reglament de Seguretat de les Màquines, referent a màquines, elements de màquines o sistemes de protecció, usats (B.O.E. d'11/5/91).
- Ordre Ministerial, de 26/5/1989, per la qual s'aprova la Instrucció Tècnica Complementària MIE-AEM-3 del Reglament d'Aparells d'Elevació i Manutenció referent a Carretons automotors de manutenció (B.O.E. de 9/6/89).
- Ordre de 23/5/1977 per la qual s'aprova el Reglament d'Aparells elevadors per a obres (B.O.E. de 14/6/77), modificada per dues Ordres de 7/3/1981 (B.O.E. de 14/3/81) i complementada per l'Ordre de 31/3/1981 (B.O.E. 20/4/1981)
- Reial Decret 836/2003, de 27 de juny, per la qual s'aprova la nova Instrucció Tècnica Complementària MIE-AEM-2 del Reglament d'Aparells d'elevació i Manutenció, referent a Grues Torre desmuntables per a obres (B.O.E. de 17/7/03).
- Reial Decret 837/2003, de 27 de juny, pel qual s'aprova el nou text modificat i refós de la Instrucció Tècnica Complementària MIE-AEM-4 del Reglament d'Aparells d'elevació i Manutenció, referent a Grues mòbils autopropulsades usades (B.O.E. de 17/7/03).
- Reial Decret 1849/2000, de 10 de novembre, pel qual es deroguen diferents disposicions en matèria de normalització i homologació de productes industrials (B.O.E. de 2/12/00).
- Ordre Ministerial, de 9/3/1971, per la qual s'aprova l'Ordenança General de Seguretat i Higiene en el Treball (B.O.E. de 16/3/71; B.O.E. de 17/3/71 i B.O.E. de 6/4/71). Anul·lada parcialment per R.D 614/2001 de 8 de juny. BOE de 21 de juny de 2001.

8 SIGNATURES

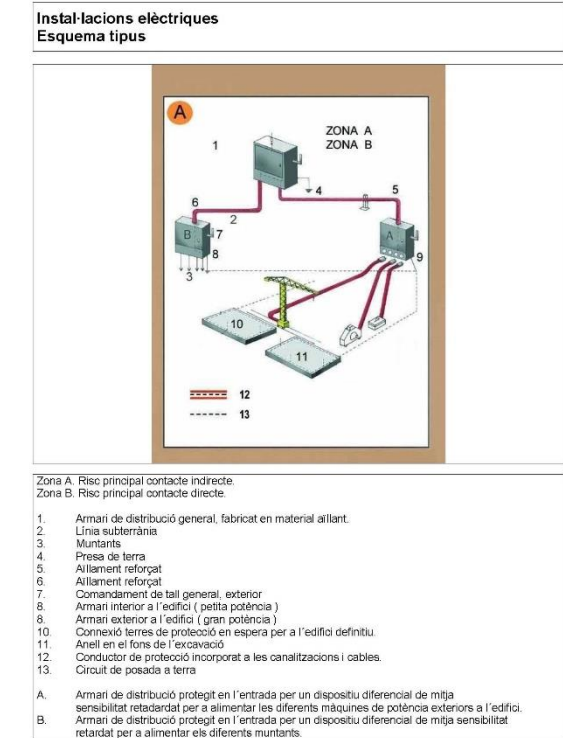
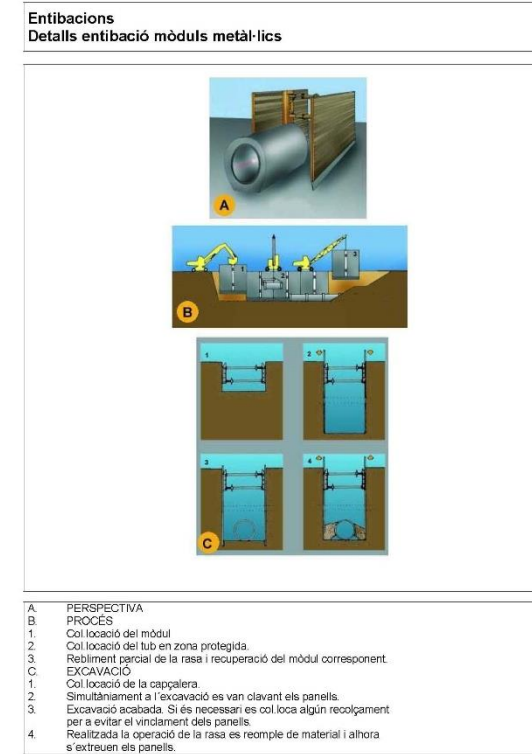
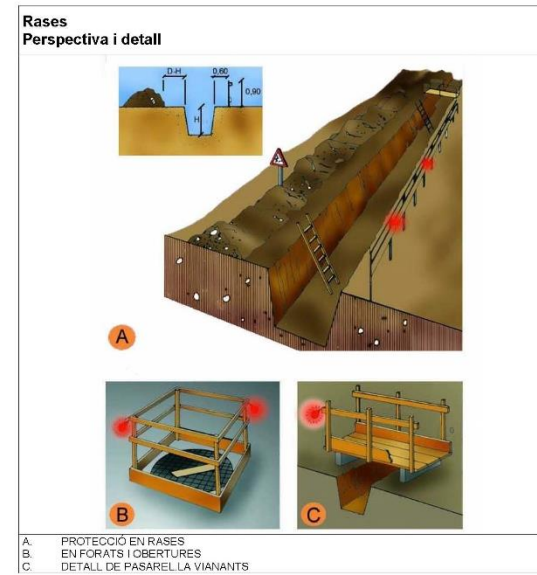
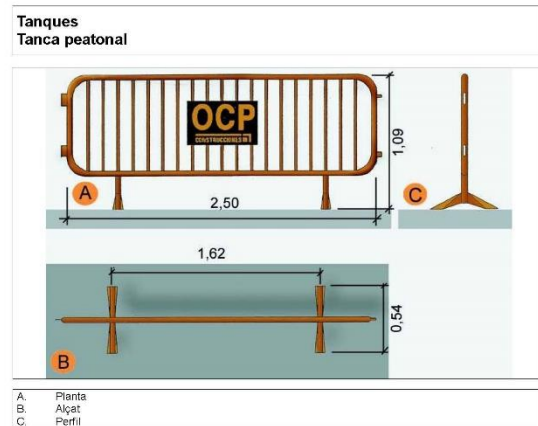
A Sant Celoni, 17 de novembre de 2023

Francesc Ventura i Parés

eccp, n°col·legiat 17.819

URBIMEC Enginerring Consultancy SL




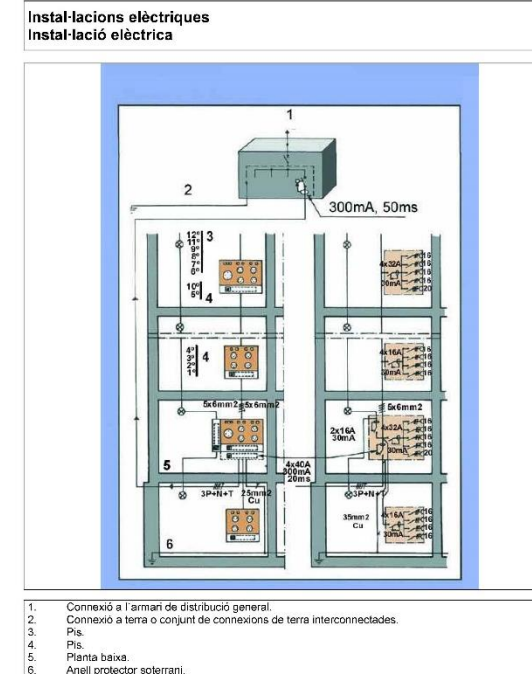
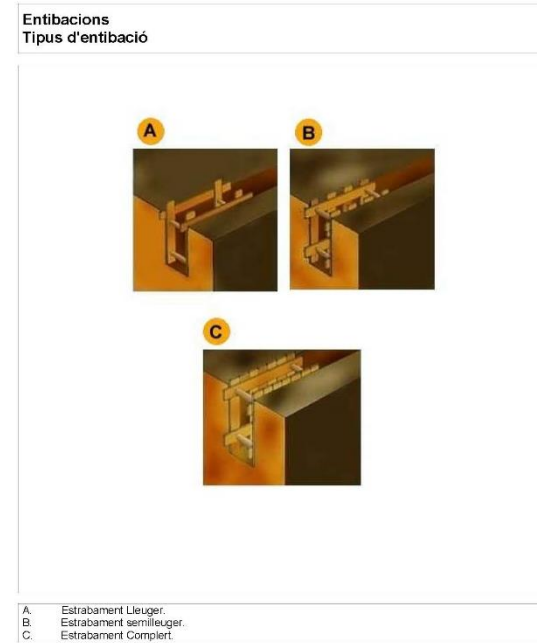


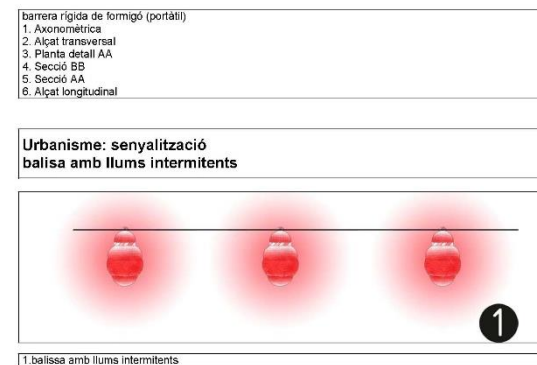
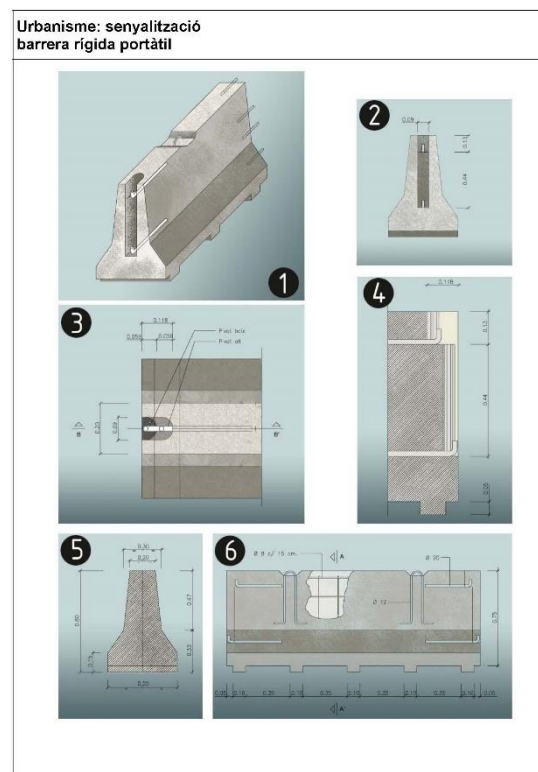
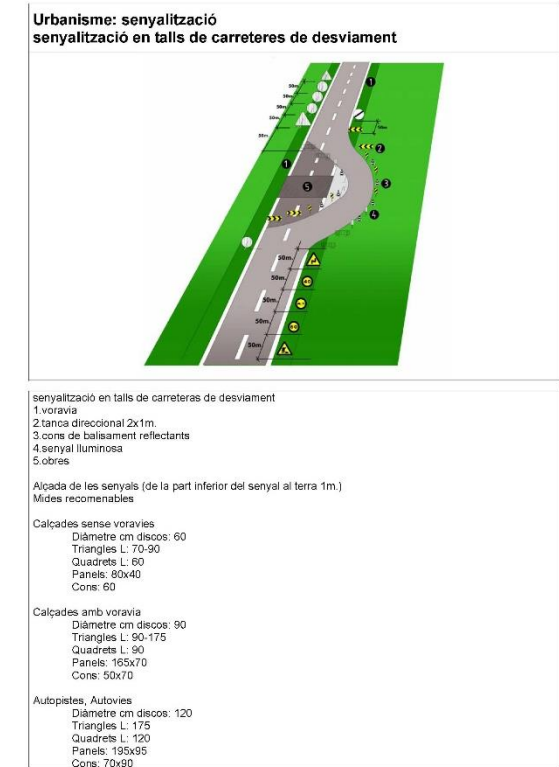
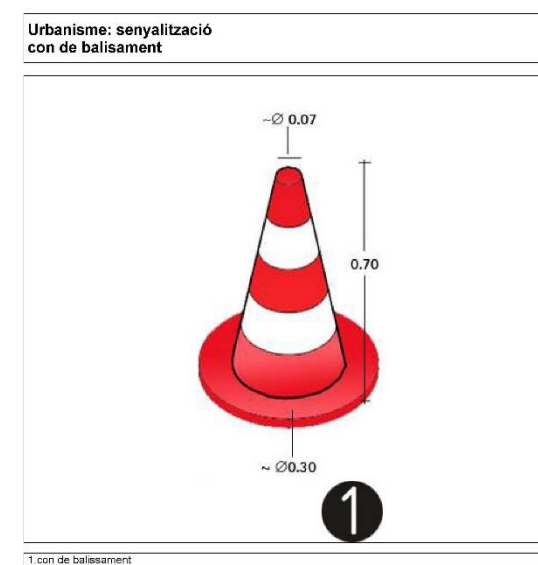
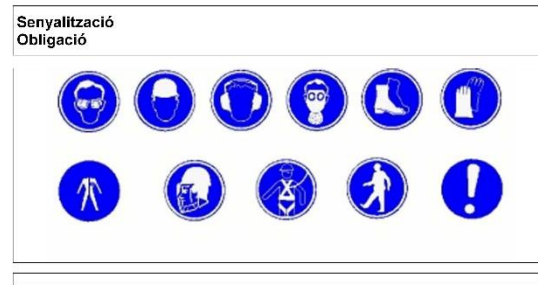
Entibacions
Críters de disseny

TAULA 1

Tipus de terreny	Solicítació	Tipus de corte	Profunditat P del corte en m			
			<1,30	1,30-2,00	>2,00	
Cohesiu	Sin sol·licitació	Zanja	*	Ligera	Semiregular	Cuajada
	Pozo		*	Semiregular	Cuajada	*
	Solicítació de vial	Zanja	Ligera	Semiregular	Cuajada	*
Suelto	Solicítació de cimentación	Pozo		Semiregular	Cuajada	*
	Cualquiera	Cualquiera	Cuajada	*	*	*
Tipo de entibación				*	*	*

*Entibación no necesaria en general
FUENTE: N.T.E.







Urbanisme: senyalització
plafó senyal indicatiu no passeu zona en obres



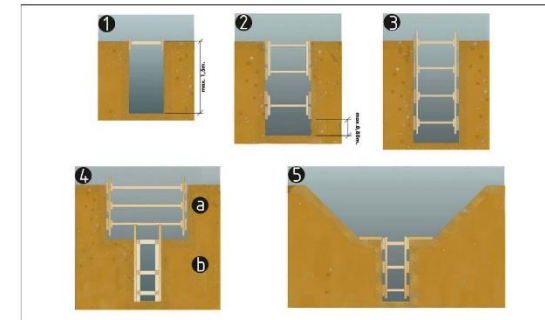
Senyalització obres: Precaució, zona en obres

Urbanisme: senyalització
plafó senyal indicatiu prohibit el pas



Senyalització obres: Prohibit el pas a tota persona aliena a l'obra

Urbanisme: rases
esquema apuntament rases



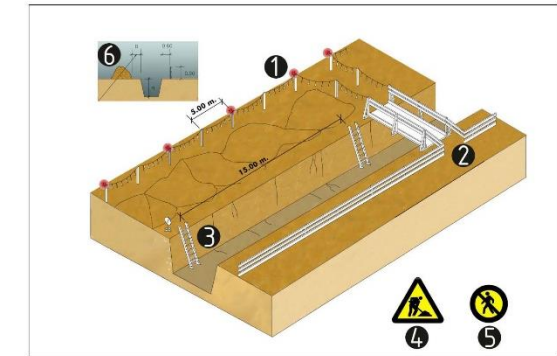
esquema apuntament de rases

1. rasa sense apuntament
2. rasa amb apuntament sense sobrecàrrega
3. rasa amb apuntament per sobrecàrrega
4. rasa en profunditat amb sobrecàrrega
 - a. apuntament horitzontal
 - b. apuntament vertical
5. rasa amb sobrecàrrega lleugera

Amplada mínima de rases en funció de la seva profunditat com a mínim l'esmentada amplada cal que sigui de:

- 0,50m fins a 1,00m. de profunditat
- 0,65m fins a 1,50m. de profunditat
- 0,75m fins a 2,00m. de profunditat
- 0,80m fins a 3,00m. de profunditat
- 0,90m fins a 4,00m. de profunditat
- 1,00m per a més de 4,00m. de profunditat

Urbanisme: rases
perspectiva



esquema protecció de rases

1. Balisa lluminosa permanent de color vermell
2. Pas de vianants, amplada mínima de 0,60m.
3. Escala amb sabata
4. Senyal de perill
5. Senyal de prohibició indicativa de risc
6. En terreny dur D=H/2

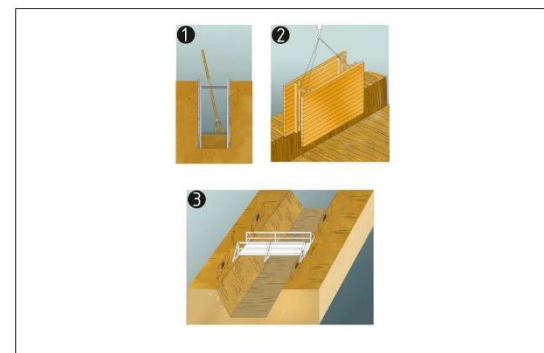
En terreny flux D=H

Urbanisme: senyalització
balisa intermitent cèdula fotoelèctrica



Senyalització obres: balisa intermitent, cèdula fotoelèctrica

Urbanisme: rases
esquema protecció rases



protecció de rases, esquema

1. Secció
2. Perspectiva
3. Esquema de protecció de rases



PRESSUPOST

PRESSUPOST

Pàg.: 1

Obra	01	Pressupost EBSS_Plaça Escardívol
Capítol	01	EQUIPS PROTECCIÓ INDIVIDUAL

NUM. CODI	UA	DESCRIPCIÓ	PREU	AMIDAMENT	IMPORT	
1	P1477-65LG	u	Casc de seguretat per a ús normal, contra cops, de polietilè amb un pes màxim de 400 g, homologat segons UNE-EN 812 (P - 13)	6,94	6,000	41,64
2	P147Z-FITH	u	Ulleres de seguretat antiimpactes estàndard, amb muntura universal, amb visor transparent i tractament contra l'entelament, homologades segons UNE-EN 167 i UNE-EN 168 (P - 15)	8,13	6,000	48,78
3	P147Q-65M1	u	Pantalla facial per a protegir contra la projecció de partícules i a l'encebament d'arcs elèctrics, de policarbonat transparent, per a acoblar al casc amb arnès dielèctric (P - 14)	10,87	3,000	32,61
4	H1432012	U	Protector auditiu d'auricular, acoblat al cap amb arnès i orelles antisoroll, homologat segons une-en 352-1 i une-en 458 (P - 1)	18,52	6,000	111,12
5	H1445003	U	Mascareta de protecció respiratòria, homologada segons une-en 140 (P - 2)	1,58	6,000	9,48
6	H1455710	U	Parella de guants d'alta resistència al tall i a l'abració per a ferrallista, amb dits i palmell de cautxú rugós sobre suport de cotó, i subjecció elàstica al canell, homologats segons une-en 388 i une-en 420 (P - 3)	2,30	6,000	13,80
7	H1461110	U	Parella de botes d'aigua de pvc de canya alta, amb sola antilliscant i folrades de niló rentable, homologades segons une-en iso 20344, une-en iso 20345, une-en iso 20346 i une-en iso 20347 (P - 4)	5,60	6,000	33,60
8	H147N000	U	Faixa de protecció dorsolumbar (P - 5)	23,70	2,000	47,40
TOTAL	Capítol		01.01			338,43

Obra	01	Pressupost EBSS_Plaça Escardívol
Capítol	02	SISTEMES DE PROTECCIÓ COL·LECTIVA

NUM. CODI	UA	DESCRIPCIÓ	PREU	AMIDAMENT	IMPORT	
1	HBC1KJ00	M	Tanca mòbil metàl·lica de 2,5 m de llargària i 1 m d'alçària i amb el desmuntatge inclòs (P - 10)	6,41	20,000	128,20
2	HBBA1511	u	Placa de senyalització de seguretat laboral, de planxa d'acer llisa serigrafiada, de 40x33 cm, fixada mecànicament i amb el desmuntatge inclòs (P - 8)	20,85	2,000	41,70
3	HBB11251	u	Placa amb pintura reflectant circular de 60 cm de diàmetre, per a senyals de trànsit, fixada i amb el desmuntatge inclòs (P - 7)	64,75	2,000	129,50
4	HBBZ1111	m	Suport rectangular d'acer galvanitzat de 80x40x2 mm col·locat a terra clavat i amb el desmuntatge inclòs (P - 9)	11,91	16,000	190,56
5	HB2C2000	m	Barrera en forma de mitja campana de cares arrodonides, tipus semibarrera New Jersey prefabricada, muntatge i desmuntatge (P - 6)	12,69	10,000	126,90
TOTAL	Capítol		01.02			616,86

Obra	01	Pressupost EBSS_Plaça Escardívol
Capítol	03	DESPESES FORMACIÓ SEGURETAT PERSONAL

NUM. CODI	UA	DESCRIPCIÓ	PREU	AMIDAMENT	IMPORT	
1	P169-67C9	h	Informació en Seguretat i Salut per als riscos específics de l'obra (P - 16)	25,86	4,000	103,44
TOTAL	Capítol		01.03			103,44

Obra	01	Pressupost EBSS_Plaça Escardívol
------	----	----------------------------------

EUR

PRESSUPOST

Pàg.: 2

Capítol	04	DESPESES CONTROL SALUT DEL PERSONAL
---------	----	-------------------------------------

NUM. CODI	UA	DESCRIPCIÓ	PREU	AMIDAMENT	IMPORT	
1	PQUN-65LD	u	Reconeixement mèdic (P - 18)	40,32	4,000	161,28
TOTAL	Capítol		01.04			161,28

Obra	01	Pressupost EBSS_Plaça Escardívol
Capítol	05	EQUIPAMENTS

NUM. CODI	UA	DESCRIPCIÓ	PREU	AMIDAMENT	IMPORT	
1	PQU3-0235	u	Farmacíola portàtil d'urgència, amb el contingut establert a l'ordenança general de seguretat i salut en el treball (P - 17)	122,06	1,000	122,06
2	HQU1D150	mes	Lloguer de mòdul prefabricat per equipament de vestidors a obra de 3,7x2,4 m amb tancaments formats per placa de dues planxes d'acer prelacat i aïllament interior de 40mm de gruix i paviment format per tauler aglomerat hidròfug amb acabat de PVC sobre xapa galvanitzada i llana de vidre, instal·lació elèctrica 1 punt de llum, interruptor, endolls i protecció diferencial (P - 12)	38,73	2,000	77,46
3	HQU1B130	mes	Lloguer de mòdul prefabricat per a equipament sanitari a obra de 2,4x2,6 m amb tancaments formats per placa de dues planxes d'acer prelacat i aïllament interior de 40mm de gruix i paviment format per tauler aglomerat hidròfug amb acabat de PVC sobre xapa galvanitzada i llana mineral de vidre, instal·lació elèctrica 1 punt de llum, interruptor, endolls i protecció diferencial, i equipat amb 1 inodor, 2 dutxes, lavabo col·lectiu amb 1 aixeta i termos elèctric 50 litres (P - 11)	62,13	2,000	124,26
TOTAL	Capítol		01.05			323,78

EUR

RESUM DE PRESSUPOST

Pàg.: 1

NIVELL 2: Capítol			Import
Capítol	01.01	EQUIPS PROTECCIÓ INDIVIDUAL	338,43
Capítol	01.02	SISTEMES DE PROTECCIÓ COL·LECTIVA	616,86
Capítol	01.03	DESPESES FORMACIÓ SEGURETAT PERSONAL	103,44
Capítol	01.04	DESPESES CONTROL SALUT DEL PERSONAL	161,28
Capítol	01.05	EQUIPAMENTS	323,78
Obra	01	Pressupost EBSS_Plaça Escardívol	1.543,79
			1.543,79
NIVELL 1: Obra			Import
Obra	01	Pressupost EBSS_Plaça Escardívol	1.543,79
			1.543,79

ANNEX 07.
ESTUDI DE GESTIÓ DE RESIDUS



ÍNDEX

1	INTRODUCCIÓ	2
2	MESURES DE MINIMITZACIÓ I PREVENCIÓ DE RESIDUS	2
3	ESTIMACIÓ DE LA GENERACIÓ DE RESIDUS	3
4	OPERACIONS DE GESTIÓ DE RESIDUS	4
4.1	Separació i acopi temporal	4
4.2	Gestor de residus	4
4.3	Gestió dels residus	4
4.4	Documentació	5
4.5	Seguiment	5
5	PLEC DE PRESCRIPCIONS TÈCNIQUES	5
5.1	Abocadors	5
5.2	Mesures d'ordre i neteja	5
5.3	Materials	5
5.4	Enderrocs	6
5.5	Moviment de terres	6
6	DOCUMENTACIÓ GRÀFICA DE LES INSTAL·LACIONS PER A LA GESTIÓ DELS RESIDUS	6
7	PRESSUPOST	6
8	DOCUMENTACIÓ ADDICIONAL	6



I INTRODUCCIÓ

Dins del marc del Reial Decret 105/2008, de 1 Febrer, pel qual es regula la producció i gestió dels residus de construcció i d'enderroc s'estableix l'obligatorietat de redactar, en fase de projecte, un estudi per a la gestió dels residus de l'obra. A partir d'aquest Pla, el constructor té l'obligació també de presentar un Pla de Gestió de Residus que haurà d'aprovar la Direcció facultativa i Acceptar la Propietat.

El present Pla de Gestió dels Residus de l'obra Projecte executiu de la reurbanització de la Plaça de l'Escardívol, a Rubí consta de:

1. Relació de MESURES per a la MINIMITZACIÓ i PREVENCIÓ de la generació de residus en l'obra.
2. Estimació de la QUANTITAT, en metres cúbics, dels residus de construcció i enderroc que es generaran en l'obra, codificats d'acord a la llista europea (Ordre MAM/304/2002).
3. VALORACIÓ del cost previst de la gestió dels residus de construcció i enderroc.
4. Les operacions de REUTILITZACIÓ, VALORITZACIÓ o ELIMINACIÓ a què es destinaran els residus que es generaran en l'obra i les MESURES per a la SEPARACIÓ dels residus en obra.
5. Les prescripcions del PLEC de PRESCRIPCIONS tècniques particulars del projecte, en relació amb l'emmagatzematge, manipulació, separació i, si escau, altres operacions de gestió dels residus de construcció i enderroc dins de l'obra.

2 MESURES DE MINIMITZACIÓ I PREVENCIÓ DE RESIDUS

Caldrà tenir en consideració, per tal de prevenir i/o minimitzar la generació de residus en la construcció i enderroc, els següents factors:

- Els motors de vehicles i maquinària únicament hauran d'estar en funcionament el temps estrictament necessari per a desenvolupar les activitats. S'ha de garantir que tots els vehicles i maquinària utilitzats a l'obra no emetin fums o gasos per sobre del que permet la normativa vigent o les especificacions tècniques. Es portarà control de la ITV i estat de manteniment de la maquinària.
- En condicions de fort vent, cal evitar la realització d'operacions que impliquen l'ús de materials que puguin generar pols
- En cas de ser necessari, en treballs d'enderrocs i moviments de terres, es regaran les runes i/o materials, terres que es vagin desprenent per tal d'evitar la formació de núvols de pols.
- S'haurà de garantir que el soroll produït per la maquinària no supera els límits de sorolls establerts en les especificacions tècniques i fer-ne un correcte manteniment.
- Els Motors de la maquinària aniran equipats amb silenciadors i sistemes esmorteïdors de sorolls i vibracions.



- Es mantindrà net tan l'interior com l'exterior de l'àmbit de l'obra.
- Es prendran mesures preventives per a la generació de possibles residus, la seva separació en fraccions dins de l'obra i gestionar-los posteriorment tal i com assenyalava la normativa vigent, parant especial atenció als residus que siguin perillosos.
- Es preservaran els productes o materials que siguin reutilitzables o reciclables durant els treballs.
- S'impartiran tasques d'informació entre els treballadors i les subcontractes perquè col·loquin els residus en el contenidor corresponent (segons el tipus de residu, si es preveu o no el reciclatge, etc...)
- S'intentarà comprar la quantitat de materials per ajustar-la a l'ús (sense escaixos) i s'intentarà optimitzar la quantitat de materials emprats, ajustant-los als estrictament necessaris per a l'execució de l'obra
- Sempre que sigui viable, es procurarà la compra de materials a l'engròs o amb envasos d'una grandària que permeti reduir la producció de residus d'embolcalls
- Es donarà preferència a aquells proveïdors que envasen els seus productes amb sistemes d'embalatge que tendeixen a minimitzar els residus o en recipients fabricats amb materials reciclats, biodegradables i que puguin ser retornables o, si més no, reutilitzables.
- S'intentarà escollir materials i productes, d'acord amb les prescripcions establertes en el projecte, subministrats per fabricants que ofereixin garanties de fer-ser responsables de la gestió dels residus que generen a l'obra els seus productes (pactant prèviament el percentatge i característiques dels residus que acceptarà com a retorn) o, si això no és viable, que informin sobre les recomanacions per a la gestió més adient dels residus produïts.
- Es planificarà l'obra per minimitzar els sobrants de terra i es prendran les mesures adequades d'emmagatzematge per garantir la qualitat de les terres destinades a reutilització

Inerts o mesclades de formigó, maons, teules i materials ceràmics que no contenen substàncies perilloses (170107)		0
Formigó (170101)		4,48
Teules i materials ceràmics (170103)		
Vidre (170202)		
Mesclades bituminoses (170302)		0
Metalls barrejats (170407)		4,41
Fusta (170201)		8,3
Plàstic (170203)		3,2
Cables (170411)		
Envasos de paper i cartró (150101)		
No especials (170904)		
Especials* (170903)		
Terra i pedres que no contenen substàncies perilloses (170504)		0
Residus biodegradables (200201)		

3 ESTIMACIÓ DE LA GENERACIÓ DE RESIDUS

L'estimació i tipologia dels residus està relacionada amb la naturalesa dels residus i amb la quantitat que es preveu generar per a poder planificar la seva correcta gestió.

S'adjunta a continuació l'estimació dels residus generats en les feines d'enderroc i construcció en m3 i kg per tipologies.

Els residus s'han codificat segons el Catàleg Europeu de Residus (codis CER).

La seva relació, segons la separació selectiva que dicta el R.D. 105/2008, es mostra en la taula següent:

	TOTAL DE L'OBRA	
Material i Codi CER	Pes (t)	m3

Per a realitzar aquesta estimació s'ha seguit el mòdul de gestió ambiental (GMA) de l'ITEC.

Inventari d'altres residus que es poden generar a obra inclosos els perillosos

Material	Tipologia	Volum estimat (m3)	COST
170203 Plàstic	No especial	4	27,84 €/m3
170201 Fusta	No especial	0,5	27,84 €/m3
170302 Cautxú	No especial	0	27,84 €/m3
150101 Envasos de paper i cartró	No especial	0	27,84 €/m3



Residus especials	
Material	Tipologia
150110 Envasos que contenen substàncies perilloses o han estat contaminats per elles	Especial
150111 Envasos metàl·lics que contenen substàncies perilloses o han estat contaminats per elles	Especial
160504 Aerosols	Especial
150202 Draps bruts i absorvents	Especial

4 OPERACIONS DE GESTIÓ DE RESIDUS

4.1 SEPARACIÓ I ACOPI TEMPORAL

Els residus generats a l'obra s'abassegaran de forma separada, ja sigui en contenidors o apilaments.

S'abassegaran sempre de forma separada, runes i terres; pel que fa al ferro, fusta, plàstics, cartró i paper s'habilitaran contenidors per la seva recollida en la fase de l'obra que es generin.

Els contenidors o envasos que emmagatzemin residus es senyalitzaran indicant el tipus de residu que contenen, evitant així la seva barreja. Es realitzarà en contenidors adequats a la naturalesa i al risc dels residus generats.

En el cas dels residus perillosos, el contenidor estarà hermèticament tancat, es guardarà sota aixopluc i estarà correctament identificat.

L'encarregat de l'obra serà el responsable de la gestió de residus d'aquesta, i com a tal adoptarà les mesures necessàries per a assegurar una correcta segregació dels residus a l'obra i també les necessàries per a evitar el dipòsit de residus aliens a la mateixa.

4.2 GESTOR DE RESIDUS

Tan el transport com la gestió dels residus es faran a través de gestors i transportistes autoritzats i inscrits al registre de l'Agència de Residus de Catalunya. Es tindrà en compte la proximitat del gestor en el moment de la seva contractació.

Relació de gestors pròxims a l'àmbit de l'obra

Dipòsit Controlat de Rubí, E 815.03

Gestora de Runes.

Pol. Ind. Can Canyadell, Urbanització Can Pi de la Serra, 08191, Rubí.

Titular: Puigfel SA

Tel 935864644

Planta de reciclatge de Viladecavalls

Reciclatge

Ctra BP-1213 KM 1,75, 08232, Viladecavalls

Titular: Containers Viladecavalls, SL

Tel 937839717

Planta de triatge de Castellbisbal

Runes

Pol. Ind. Sud c/Trepadella, 16, 08755, Catellbisbal.

Titular: Comercial de recollida de contenidors i sacs, SL

Tel 902476070

Deixalleria de Rubí

Municipal

Av. Cova Solera, 08191, Rubí

Titular: Ajuntament de Rubí

Tel 935887000

4.3 GESTIÓ DELS RESIDUS

Sempre que sigui possible es prioritzarà en l'ordre que s'exposa a continuació la gestió de residus:

1. Reutilització in situ dels residus generats



2.. Reutilització dels residus generats fora de l'obra

3. Portada dels residus a Gestor autoritzat

4. Portada dels residus a Abocador

Material	Tipologia	Tractament
200201 – residus orgànics de parcs i jardins – poda , esbrossada	No especial	Es portaran a abocador
170101 - formigó	Inert	Es portaran a abocador
170504 – terres, sorres, sòls i pedres	Inert	Reutilització in situ i/o es portaran a abocador
170104 - Metalls	Inert	Es portaran a abocador
170203 Plàstic	No Especial	Es portaran a centre de reciclatge i/o a abocador
170201 Fusta	No Especial	Es portaran a centre de reciclatge i/o a abocador
170302 Cautxú	No Especial	Es portaran a centre de reciclatge i/o a abocador
150101 Envasos de paper i cartró	No Especial	Es portaran a centre de reciclatge i/o a abocador
150110 Envasos que contenen substàncies perilloses o han estat contaminats per elles	Especial	Es portaran a abocador controlat
150111 Envasos metàl·lics que contenen substàncies perilloses o han estat contaminats per elles	Especial	Es portaran a abocador controlat
160504 Aerosols	Especial	Es portaran a abocador controlat
150202 Draps bruts i absorbents	Especial	Es portaran a abocador controlat

4.4 DOCUMENTACIÓ

Del lliurament dels residus de construcció i enderroc a un gestor autoritzat se'n deixarà constància:

o en els albarans de retirada de què disposarà el responsable a peu de l'Obra

o en el certificat de gestió que emetrà el gestor a final de l'obra. En aquest certificat hi constarà, almenys, la identificació del posseïdor i del productor, l'obra de procedència, la quantitat, expressada i el seu destí final

4.5 SEGUIMENT

Es realitzaran inspeccions de camp per a assegurar que les empreses compleixin els termes ambientals i condicions aplicades en aquest pla.

Es controlaran les condicions d'ordre i neteja durant la fase d'execució i, un cop finalitzada l'obra, l'eliminació dels materials sobrants.

Tant del control documental com del seguiment a obra el Responsable de Mediambient en farà un informe mensual on hi constaran els treballs realitzats en matèria de gestió mediambiental i també còpia de la documentació acreditativa de la gestió de residus.

5 PLEC DE PRESCRIPCIONS TÈCNIQUES

5.1 ABOCADORS

El Contractista portarà a Plantes de Reciclatge aquells materials sobrants de l'obra que siguin susceptibles de ser reciclats.

5.2 MESURES D'ORDRE I NETEJA

El Contractista adoptarà les mesures d'ordre i neteja necessàries per a la bona i segura marxa dels treballs.

5.3 MATERIALS

Terres, granulats i sorres seran procedents d'una explotació autoritzada o bé procedents del reciclatge de residus de la construcció i enderroc en una planta legalment autoritzada pel tractament d'aquest tipus de residus. En cas de ser viable tècnicament es prioritzarà la reutilització in situ del material d'enderroc i excavació de l'obra.

El seu subministrament i emmagatzematge: en camió de trabuc i s'han de distribuir en piles uniformes en tota l'àrea de treball. S'ha de procurar estendre-les al llarg del mateix dia, de manera que no se n'alterin les condicions.

Acer i metall

Malles electrosoldables Es procurarà que els esmentats materials disposin de l'etiqueta ecològica europea, regulada en el Reglament 880/1992/CEE o bé altres distintius de la Comunitat Europea.



5.4 ENDERROCS

Els materials han de quedar suficientment trossejats i apilats per tal de facilitar-ne la càrrega, en funció dels mitjans de què es disposin i de les condicions de transport.

Els materials han de quedar apilats i emmagatzemats en funció de l'ús a què es destinin (transport a abocador, reutilització, eliminació en obra, etc.).

Un cop acabats els treballs, la base ha de quedar neta de restes de material.

L'execució dels treballs no han de produir desperfectes, molèsties o perjudicar les construccions, béns o persones de l'entorn.

S'ha d'evitar la formació de pols, pel que cal regar les parts que s'hagin d'enderrocar i carregar.

En cas d'imprevistos (terrenys inundats, olors de gas, etc.) o quan l'enderrocament pugui afectar les construccions veïnes, s'han de suspendre les obres i avisar a la DF.

L'operació de càrrega de runa s'ha de fer amb les precaucions necessàries, per tal d'aconseguir les condicions de seguretat suficients.

5.5 MOVIMENT DE TERRES.

Excavació de pous

Els treballs s'han de fer de manera que molestin el mínim possible als afectats.

En cas d'imprevistos (terrenys inundats, olors de gas, restes de construccions, etc.) s'han de suspendre els treballs i avisar la DF.

No s'ha de rebutjar cap material obtingut de l'excavació sense l'autorització expressa de la DF.

La terra vegetal, en cas que no s'utilitzi immediatament, ha d'emmagatzemar-se en piles d'alçària inferior a 2 m. No s'ha de circular per sobre després de ser retirada.

S'ha d'evitar la formació de pols, pel que cal regar les parts que s'hagin de carregar.

L'operació de càrrega s'ha de fer amb les precaucions necessàries per a aconseguir unes condicions de seguretat suficients.

L'aportació de terres per a correcció de nivells ha de ser la mínima possible, de les mateixes existents i de compacitat igual.

Transport de terres i runes

S'han de transportar a l'abocador autoritzat tots els materials procedents de l'excavació que la DF no accepti com a útils, o siguin sobrants.

Esbrossada del terreny

La superfície resultant ha de ser l'adequada per al desenvolupament de treballs posteriors.

No han de quedar soques ni arrels > 10 cm en una fondària \geq 50 cm, per sota del nivell de l'esplanada, fora d'aquest àmbit les soques i arrels poden quedar tallades a ras de sòl.

Els forats existents i els que resultin de les operacions d'esbrossada (extracció d'arrels, etc.), han de quedar reblerts amb les terres de la mateixa qualitat que el sòl i amb el mateix grau de compactació.

La capa de terra vegetal ha de quedar retirada en el gruix especificat per la DF. Només en els casos en què la qualitat de la capa inferior aconselli mantenir la capa de terra vegetal o per indicació expressa de la DF, aquesta no es retirarà.

Els materials han de quedar suficientment trossejats i apilats per tal de facilitar-ne la càrrega, en funció dels mitjans de què es disposin i de les condicions de transport.

Els materials han de quedar apilats i emmagatzemats en funció de l'ús a que es destinin (transport a abocador, reutilització, eliminació en obra, etc.).

Els elements que s'han de conservar, segons el que determini la DF, han de quedar intactes, no han de patir cap desperfecte.

En cas d'enterrar materials obtinguts de l'esbrossada, s'han d'estendre per capes. Cada capa ha de barrejar-se amb el sòl, de manera que no quedin buits. Per sobre de la capa superior s'ha d'estendre una capa de sòl de 30 cm de gruix com a mínim, compactada. No s'han d'enterrar materials en zones on pugui haver-hi corrents d'aigua.

6 DOCUMENTACIÓ GRÀFICA DE LES INSTAL·LACIONS PER A LA GESTIÓ DELS RESIDUS

Donada la dimensió de l'actuació no es disposarà de cap zona per a les instal·lacions de gestió. Aquesta es farà en el mateix moment de l'execució, no deixant cap residu a l'obra un cop acabada la jornada laboral

7 PRESSUPOST

El pressupost per a la gestió de residus està inclòs dins del cost de l'obra i es valora en **547,41 €**.

8 DOCUMENTACIÓ ADDICIONAL

Marc Normatiu

– Reial Decret 105/2008, de 1 de febrer, per el que se regula la producció i gestió dels residus de construcció i enderroc.

– Reial Decret 21/2006, de 14 de febrer, pel qual es regula l'adopció de criteris ambientals i d'ecoeficiència en els edificis.

– Reial Decret 396/2006, de 31 de Març, pel qual s'estableixen les disposicions mínimes de



seguretat i salut aplicables als treballs amb risc d'exposició a l'amiant. («BOE» 86, d'11-4-2006.)

– Ordre MAM/304/2002, de 8 de febrer, per la qual es publiquen les operacions de valorització i eliminació de residus i la llista europea de residus.

– Decret 201/1994, de 26 de juliol, modificat pel Decret 161/2001, de 12 de juny, regulador dels enderroc i altres residus de la construcció.

Reial Decret 833/1988, pel que s'aprova el Reglament per a l'execució de la Llei 20/1986, Bàsica de Residus Tòxics i Perillosos.

– Llei 15/2003, de modificació de la Llei 6/199, reguladora dels residus.

– Plan Nacional de residuos de la construcción y enderroc (PNRCD) 2001-2006 – Ley 10/98, de 21 de abril, de residuos

A Sant Celoni, 17 de novembre de 2023

Francesc Ventura i Parés

eccp, nºcol·legiat 17.819

URBIMEC Enginerring Consultancy SL

PRESSUPOST

Pàg.: 1

Obra 01 Pressupost Plaça Escardivol
 Capítols 01 GESTIÓ INTERNA DE RESIDUS

NUM. CODI	UA	DESCRIPCIÓ	PREU	AMIDAMENT	IMPORT
1 P2R2-EU9R	m3	Classificació a peu d'obra de residus de construcció o demolició en fraccions segons REAL DECRETO 105/2008, amb mitjans manuals (P - 1)	26,25	8,890	233,36
TOTAL	Capítols	01.01			233,36

Obra 01 Pressupost Plaça Escardivol
 Capítols 02 GESTIÓ EXTERNA DE RESIDUS

NUM. CODI	UA	DESCRIPCIÓ	PREU	AMIDAMENT	IMPORT
1 P2RA-EU6U	m3	Disposició controlada en centre de reciclatge de residus de fusta no perillosos amb una densitat 0,19 t/m3, procedents de construcció o demolició, amb codi 17 02 01 segons la Llista Europea de Residus (P - 5)	14,07	8,300	116,78
2 P2RA-EU77	m3	Disposició controlada en centre de reciclatge de residus ceràmics inerts amb una densitat 0,8 t/m3, procedents de construcció o demolició, amb codi 17 01 03 segons la Llista Europea de Residus (P - 6)	10,94	0,000	0,00
3 P2RA-EU6M	m3	Disposició controlada en centre de reciclatge de residus de plàstic no perillosos amb una densitat 0,035 t/m3, procedents de construcció o demolició, amb codi 17 02 03 segons la Llista Europea de Residus (P - 3)	0,00	3,000	0,00
4 P2RA-EU6O	m3	Disposició controlada en centre de reciclatge de residus de paper i cartó no perillosos amb una densitat 0,04 t/m3, procedents de construcció o demolició, amb codi 15 01 01 segons la Llista Europea de Residus (P - 4)	0,00	0,000	0,00
5 P2R6-4I5Y	m3	Càrrega amb mitjans mecànics i transport de residus inerts o no especials a instal·lació autoritzada de gestió de residus, amb contenidor de 8 m3 de capacitat (P - 2)	22,19	8,890	197,27
TOTAL	Capítols	01.02			314,05

RESUM DE PRESSUPOST

Pàg.: 1

NIVELL 2: Capítols			Import
Capítols	01.01	GESTIÓ INTERNA DE RESIDUS	233,36
Capítols	01.02	GESTIÓ EXTERNA DE RESIDUS	314,05
Obra	01	Pressupost Plaça Escardivol	547,41
			547,41
NIVELL 1: Obra			Import
Obra	01	Pressupost Plaça Escardivol	547,41
			547,41

ANNEX 08.
PLA DE CONTROL DE QUALITAT



ÍNDEX

1	MEMORIA DEL PLA DE CONTROL DE QUALITAT.....	2
1.1	Objecte.....	2
1.2	Unitats D'obra	2
1.3	Pressupost.....	2
2	PLA DE CONTROL DE QUALITAT	3
3	PRESSUPOST DEL PLA DE CONTROL DE QUALITAT	4
3.1	Pressupost Del Pla De Control De Qualitat	4
3.2	Resum Del Pla De Control De Qualitat	5



I MEMORIA DEL PLA DE CONTROL DE QUALITAT

I.1 OBJECTE

El Pla té com a objectiu establir els esquemes bàsics del control de qualitat de l'Obra. Aquesta presenta una sèrie d'unitats susceptibles de control a fi de garantir els mínims de qualitat exigibles. Es determinen quines són les unitats a controlar, els tipus de control i els assaigs normalitzats a emprar.

Una segona finalitat és conseqüència o resultat de l'anterior i proporciona el cost que aquest control ha de representar en el total de l'Obra.

Aquest pla s'ha fet seguint el programa informàtic PCQ-2000 de L'ITEC.

I.2 UNITATS D'OBRA

El control de cada procés es desenvoluparà en tres fases:

- Control de la recepció dels materials emprats (resistència o altres paràmetres específics).
- Control de l'execució de l'obra.
- Control d'obra acabada.

No totes les unitats d'obra seran susceptibles del mateix nivell de control, atès el fet de que no totes presenten la mateixa importància pressupostària ni la mateixa necessitat de control a fi de garantir un correcte funcionament de l'obra.

Les unitats més importants destinades a un control objecte del present pla són les següents:

- Determinació de la densitat i resistència a compressió del formigó de bases
- Determinació de la permeabilitat del sòl
- Determinació de la qualitat de la terra vegetal
- Determinació de les característiques del material per al reblert de les zones verdes

En els fulls següents s'indiquen el tipus d'assaig a realitzar, la norma que regula l'assaig i el número d'assaigs a realitzar.

I.3 PRESSUPOST

El pressupost destinat al pla de control de qualitat per a les unitats corresponents al present projecte, tenint present l'estadística de partides que hi figuren, puja a la quantitat de **1.440,48 €** a nivell d'execució material.

A l'apartat núm. 3 s'adjunta el PRESSUPOST I RESUM DE PRESSUPOST del control de qualitat.



2 PLA DE CONTROL DE QUALITAT

**3 PRESSUPOST DEL PLA DE CONTROL DE QUALITAT****3.1 PRESSUPOST DEL PLA DE CONTROL DE QUALITAT****PRESSUPOST**

Pàg.: 1

NUM. CODI	UA	DESCRIPCIÓ	PREU	AMIDAMENT	IMPORT
1	P035-01V1	u Anàlisi granulomètrica per tamisatge d'una mostra de sòl, segons la norma UNE 103101 (P - 1)	38,29	2,000	76,58
2	P035-01VB	u Determinació dels límits d'Atterberg (límit líquid i límit plàstic) d'una mostra de sòl, segons la norma UNE 103104 i UNE 103103 (P - 2)	43,64	2,000	87,28
TOTAL	Capítols	01.02			163,86

NUM. CODI	UA	DESCRIPCIÓ	PREU	AMIDAMENT	IMPORT
1	PR3A-X001	u Assaig de permeabilitat Lefranc d'un sòl, segons la norma NF P94-132 (P - 10)	203,43	2,000	406,86
TOTAL	Capítols	01.03			406,86

NUM. CODI	UA	DESCRIPCIÓ	PREU	AMIDAMENT	IMPORT
1	P060-01Z6	u Cura, recapçament i assaig a compressió d'una proveta cilíndrica de 15x30 cm, segons la norma UNE-EN 12390-1, UNE-EN 12390-2 i UNE-EN 12390-3 (P - 3)	18,00	2,000	36,00
TOTAL	Subcapítols	01.04.02			36,00

NUM. CODI	UA	DESCRIPCIÓ	PREU	AMIDAMENT	IMPORT
1	PR3A-H93Q	u Anàlisi estàndard de terra vegetal (determinació del rang de textures pel mètode granulomètric per sedimentació discontinua, anàlisi del PH (en H2O 1:2,5), anàlisi del contingut en sodi (ppm) pel mètode de fotometria de flama, anàlisi de la conductivitat elèctrica (prova prèvia de salinitat), anàlisi del carbonat càlcic equivalent i anàlisi del contingut en nutrients (P, K, Mg, Ca, N orgànic i amoniacal) pels mètodes químics 4, 15, 16 (b), 8, segons MOA III) (P - 9)	147,10	2,000	294,20
2	PR3A-027M	u Determinació del contingut de potassi, en presa de mostra del substrat vegetal (P - 6)	34,16	2,000	68,32
3	PR3A-027K	u Determinació del PH, en presa de mostra del substrat vegetal, segons la norma UNE 77305 (P - 4)	29,74	2,000	59,48
4	PR3A-027O	u Determinació del contingut de fòsfor, en presa de mostra del substrat vegetal (P - 7)	34,16	2,000	68,32
5	PR3A-027L	u Determinació del contingut de nitrogen, en presa de mostra del substrat vegetal, segons la norma UNE 77306 (P - 5)	34,16	2,000	68,32
6	PR3A-027Q	u Determinació de la relació C/N, en presa de mostra del substrat vegetal, segons la norma UNE 77318 i UNE 77321 (P - 8)	137,56	2,000	275,12

EUR

PRESSUPOST

Pàg.: 2

TOTAL	Subcapítols	01.07.02	833,76
--------------	--------------------	-----------------	---------------



3.2 RESUM DEL PLA DE CONTROL DE QUALITAT

RESUM DE PRESSUPOST

Pág.: 1

NIVELL 2 : Capítols			Import
Capítols	01.01	DESMUNTATGES I ENDERROCS	0,00
Capítols	01.02	MOVIMENT DE TERRES	163,86
Capítols	01.03	DRENATGE	406,86
Capítols	01.04	FERMS I PAVIMENTS	36,00
Capítols	01.05	MOBILIARI URBÀ	0,00
Capítols	01.06	ENLLUMENAT	0,00
Capítols	01.07	REG I JARDINERIA	833,76
Capítols	01.08	SERVEIS AFECTATS	0,00
Capítols	01.09	SENYALITZACIÓ	0,00
Capítols	01.10	GESTIÓ DE RESIDUS	0,00
Capítols	01.11	SEGURETAT I SALUT	0,00
Obra	01	Pressupost 2204_02_PCQ	1.440,48
			1.440,48
NIVELL 1 : Obra			Import
Obra	01	Pressupost 2204_02_PCQ	1.440,48
			1.440,48

ANNEX 09.

PRESSUPOST PER A CONEIXEMENT DE L'ADMINISTRACIÓ



ÍNDEX

1	PRESSUPOST PER A CONEIXEMENT DE L'ADMINISTRACIÓ	2
----------	--------------------------------------------------------------	----------



I PRESSUPOST PER A CONEIXEMENT DE L'ADMINISTRACIÓ

El pressupost per al coneixement de l'administració per a les obres del Projecte executiu de la reurbanització de la Plaça de l'Escardívol, a Rubí, inclou els següents conceptes:

1.- PRESSUPOST D'EXECUCIÓ MATERIAL DE L'OBRA	82.677,70 €
2.- DESPESES GENERALS (13%)	10.748,10 €
3.- BENEFICI INDUSTRIAL (6%)	4.960,66 €
TOTAL PRESSUPOST D'EXECUCIÓ PER CONTRACTE (IVA NO inclòs)	98.386,46 €
4.- IVA (21%)	20.661,16 €
TOTAL PRESSUPOST D'EXECUCIÓ PER CONTRACTE (IVA inclòs)	119.047,62 €

El pressupost total per a coneixement de l'administració, IVA inclòs, de les obres descrites en aquest projecte ascendeix a la quantitat de:

CENT DINOU MIL QUARANTA-SET euros i SEIXANTA-DOS cèntims (119.047,62 €), essent les DGO (13%) + BI (6%) inclosos.

ANNEX 10.
SERVEIS EXISTENTS

En relació a la seva sol·licitud, els adjuntem la informació dels serveis existents gestionats per AGBAR, Sociedad General de Aguas de Barcelona, SAU (en endavant AGBAR) a la zona sol·licitada.

La informació aportada és d'ús exclusiu per al sol·licitant i pel projecte indicat, el qual té una validesa màxima de 3 mesos, a partir de la data de la seva obtenció, sent responsabilitat del peticionari, l'ús que se'n faci de la informació facilitada.

Els indiquem que la informació facilitada és tan sols a títol orientatiu, ja que pot haver resultat afectada per la topografia del terreny i/o altres treballs de tercers en la zona. Per aquest motiu aquesta informació no pot ser interpretada com a garantia absoluta de respondre fidelment a la ubicació exacta de les infraestructures existents.

L'entrega d'aquesta informació no suposa cap autorització ni conformitat per part d'AGBAR al projecte en curs. En el cas de què vostès produeixin qualsevol dany a les infraestructures gestionades per AGBAR no podran eludir cap responsabilitat pels danys i perjudicis, directes o indirectes, ocasionats a AGBAR o a tercers, al·legant que la informació lliurada és defectuosa.

1. Condicions Particulars sobre serveis afectats en la redacció de Projectes

S'entendrà com a servei afectat, no només aquell servei existent que impossibilita l'execució d'una obra (que afecta l'execució de l'obra), sinó que també ho és tot aquell servei existent al que se li modifiquen les seves condicions inicials, sobretot les d'accessibilitat per futurs manteniments i/o reparacions del mateix (que és afectat per l'obra). Per tant, cal considerar i preveure totes les condicions assenyalades en l'apartat 3 d'aquest escrit *Condicions Particulars d'obligat compliment per a garantir la integritat i l'accessibilitat a les instal·lacions d'AGBAR*.

En cas de detectar una possible afectació a la xarxa existent d'aigua potable en fase de projecte, l'estudi tècnic-econòmic de les solucions a les diferents afeccions que es puguin produir, sigui del tipus que sigui, haurà de ser realitzat o, com a mínim validat, per AGBAR.

Per tant, en cas de detectar una possible afectació sobre la xarxa existent serà necessari que es posin en contacte amb AGBAR per a poder estudiar i analitzar les solucions més adients:

Zona	Adreça electrònica
Ponent-Anoia	serveisdzanoi@agbar.es
Camp-Ebre	serveisdzcamptarragona@agbar.es
Catalunya Central	serveisdzcatcentral@agbar.es
Girona Nord	serveisdzgironanord@agbar.es
Girona Sud	serveisdzgironasud@agbar.es
Maresme	serveisdzmaresme@agbar.es
Penedès-Camp	serveisdzpenedesgarraf@agbar.es
Vallès Occidental-Baix Llobregat	serveis_dzbob@agbar.net
Vallès Oriental	serveisdzvallesoriental@agbar.es

Per veure els municipis considerats a cada zona descarregar arxiu adjunt.

2. Condicions Particulars sobre els serveis afectats en l'execució d'Obres

L'empresa executora dels treballs haurà de tenir a l'obra la informació vigent referent als serveis existents a la zona gestionats per AGBAR.

El caràcter orientatiu de la informació facilitada obliga en conseqüència a que, en cas d'existir a la zona qualsevol infraestructura gestionada per AGBAR, s'haurà de verificar abans d'iniciar les obres, les possibles afectacions no contemplades en la fase de Projecte amb la realització de cales manuals que permetin localitzar adequadament les canonades a la zona afectada. En aquest cas s'haurà de contactar mitjançant les adreces electròniques anteriorment esmentades per tal de, en cas necessari, acordar la data de realització de les cales per tal d'assistir a les mateixes el personal d'AGBAR.

En cas de no produir-se cap afectació sobre la xarxa, és igualment obligatori prendre les precaucions necessàries, com també posar els mitjans que calguin per garantir la integritat i accessibilitat a les canonades gestionades per AGBAR, als elements de maniobra i control i a les escomeses dels diferents edificis.

L'enviament de la informació sobre els serveis existents, no suposa l'autorització ni la conformitat per part d'AGBAR al projecte d'obra en curs, ni allibera als executors de l'obra de les responsabilitats per danys i perjudicis directes o indirectes causats a les instal·lacions

d'AGBAR. Per tant, en cas de produir-se danys a les instal·lacions, AGBAR es reserva el dret a emprendre les accions legals que consideri oportunes, així com el dret a reclamar les indemnitzacions pels danys i perjudicis causats. A més, tots els danys i perjudicis, directes o indirectes que se'n puguin derivar a tercers, siguin materials o personals, també seran a compte i risc del promotor o executor de l'obra, incloent els danys i perjudicis derivats d' un eventual tall de subministrament.

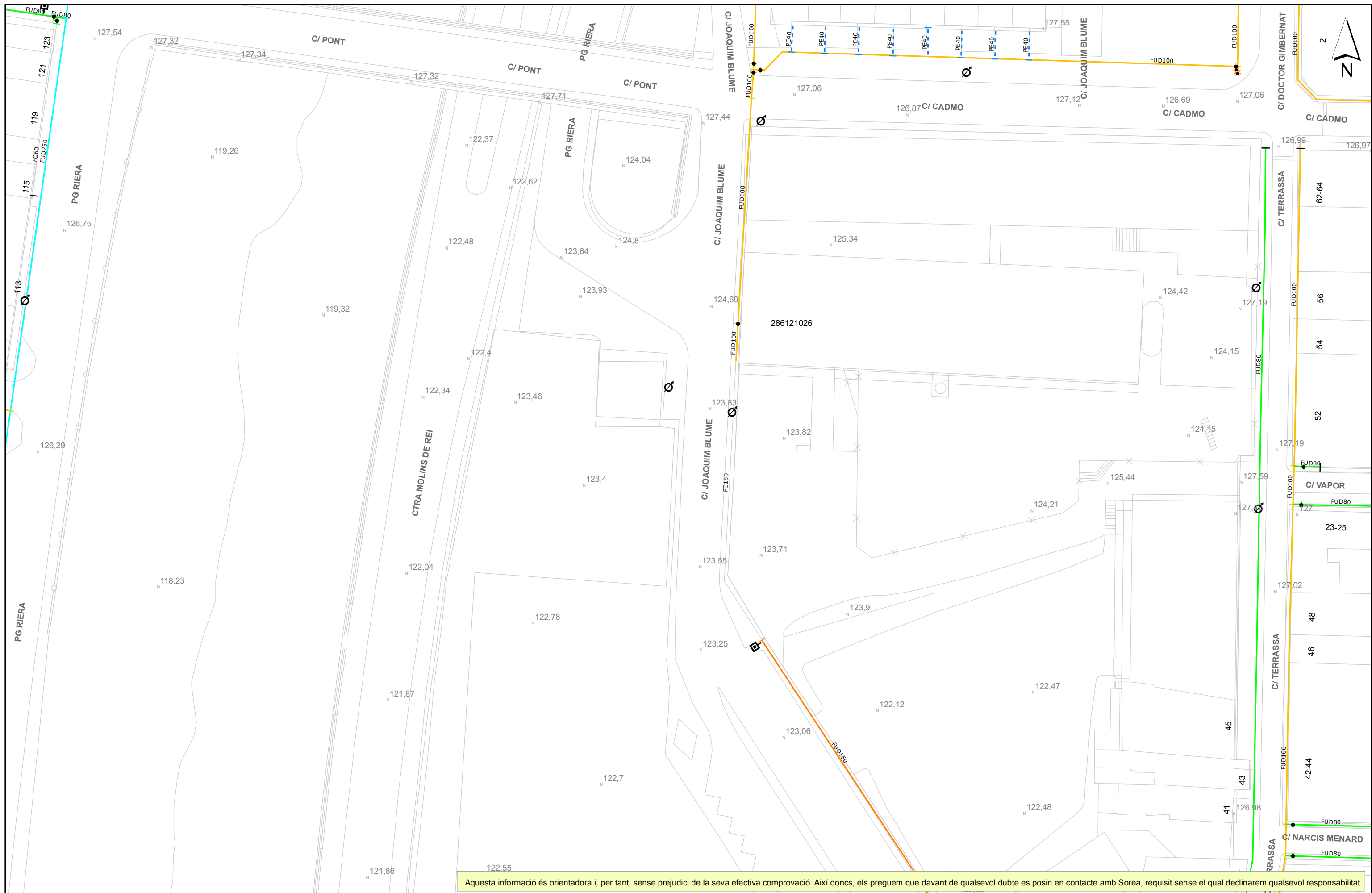
3. Condicions Particulars d'obligat compliment per a garantir la integritat i l'accessibilitat a les instal·lacions d'AGBAR

Les instal·lacions subterrànies d'AGBAR:

1. No podran quedar formigonades en cap tram, per petit que sigui aquest.
2. Hauran de quedar lliures d'elements de mobiliari urbà (contenidors, papereres, senyals de trànsit, fanals, armaris elèctrics, parterres, arbrat, semàfors, arquetes, marquesines, pilones, aparcaments...) sobre d'elles.
3. Les canonades no estan dissenyades per suportar grans sobrecàrregues, amb el que no es podrà muntar bastides o grues ni encara menys construir murs sobre les mateixes.
4. Queda prohibit l'acopi de material o equips sobre de les canalitzacions així com a sobre dels registres i arquetes d'accés als elements de maniobra i control i hidrants de protecció contra incendis.
5. Caldrà respectar i per tant complir, les disposicions legals vigents, en quan a distàncies de seguretat en els paral·lelismes i encreuaments amb d'altres serveis i col·locar les proteccions adients en cas de ser necessari.

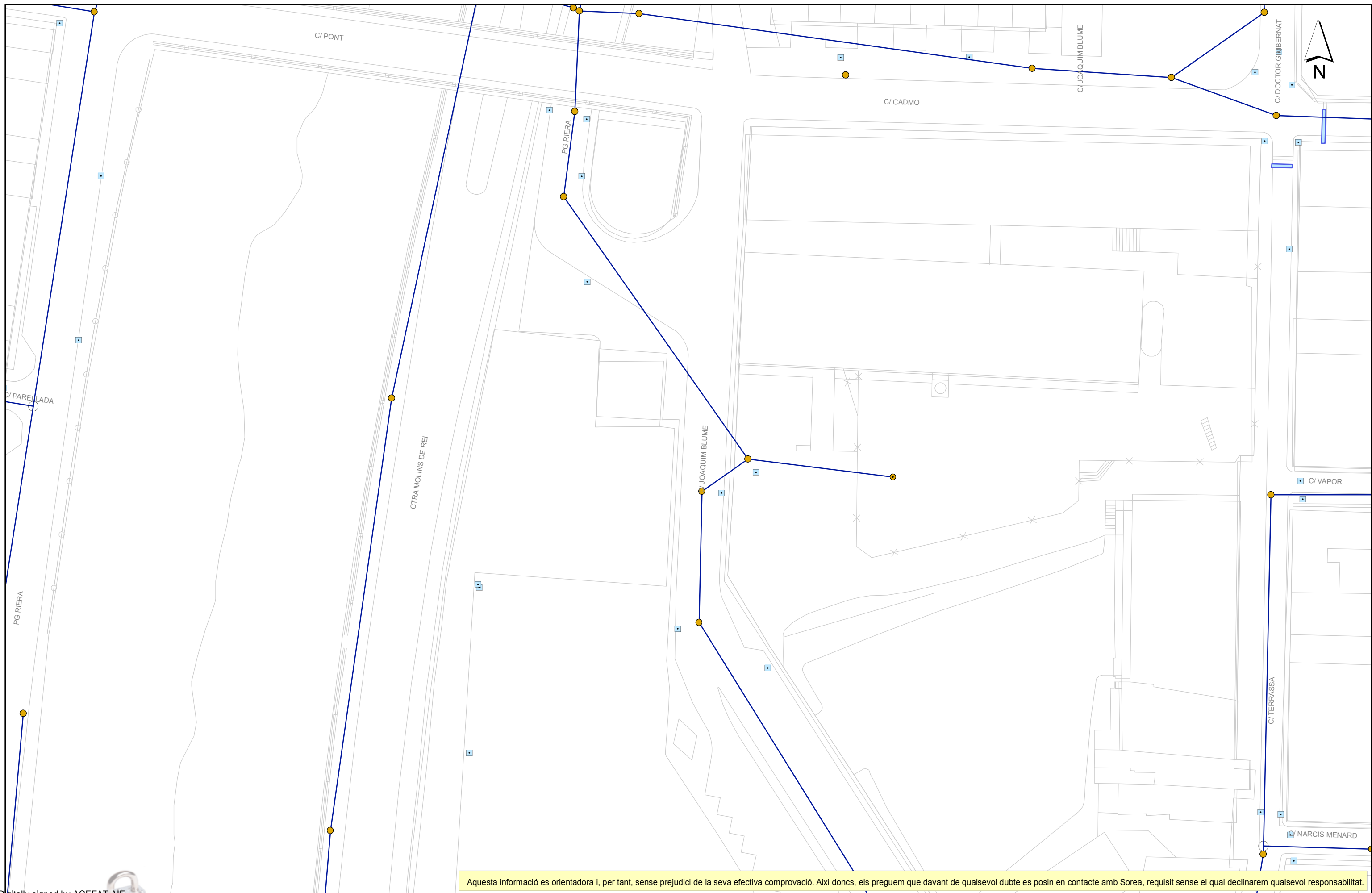
En aquells casos en els que no fos possible complir amb aquests condicionants es contactarà amb AGBAR per a poder estudiar i analitzar les solucions més adients i especialment caldrà una notificació prèvia quan:

1. Fos necessari modificar les profunditats de les canonades respecte la rasant de vorera i/o calçada.
2. Per l'execució de l'obra, les infraestructures soterrades quedin al descobert.



Aquesta informació és orientadora i, per tant, sense perjudici de la seva efectiva comprovació. Així doncs, els preguem que davant de qualsevol dubte es posin en contacte amb Sorea, requisit sense el qual declinarem qualsevol responsabilitat.

<p>SOREA SOCIEDAD REGIONAL DE ABASTECIMIENTO DE AGUAS, SAU</p>	<p>Ajuntament de Rubí</p>	<p>LLEGGENDA</p> <ul style="list-style-type: none"> — FB, FUD - - - - - PE, PVC ● Vàlvula Oberta ○ Vàlvula Tancada ⊕ Hidrant Columna ⊕ Hidrant Soterrat ↓ Descàrrega ⊕ Vàlvula Reguladora ⊕ Estació Elevació ⊕ Altres Captacions ⊕ Dipòsit ⊕ Comptador ⊕ Bomba ⊕ Boca de Rec ⊕ Pou 	<p>ESCALA: 1:500</p>
	<p>Títol Plànol XARXA ACTUAL D'AIGUA POTABLE</p>		<p>DATA: 24/11/2022 8:30:</p>



Aquesta informació es orientadora i, per tant, sense perjudici de la seva efectiva comprovació. Així doncs, els preguem que davant de qualsevol dubte es posin en contacte amb Sorea, requisit sense el qual declinarem qualsevol responsabilitat.

Digitally signed by ACEFAT AIE
 Date: 2022.11.24 08:31:09 +01:00
 Reason: Garantia WISE - ACEFAT
 Location: Barcelona

SOREA
 SOCIEDAD REGIONAL DE ABASTECIMIENTO DE AGUAS, SAU

Ajuntament de Rubí
 Títol Plànol
XARXA ACTUAL DE CLAVEGUERAM

LLEGGENDA			
Pou ocult	Pou inici de tram	Embornal	PLUVIAL
Entroncament / Inici de tram desconegut	Pou documentat	Reixa	RESIDUAL
Sortida	EBAR	PLUVIAL ESTIMADA	RESIDUAL ESTIMADA
		UNITARIA	SANEJAMENT EN ALTA
		UNITARIA ESTIMADA	SANEJAMENT EN ALTA ESTIMAT

ESCALA: 1:500
 DATA: 24/11/2022 8:30:

RECOMENDACIONES BÁSICAS EN LA REALIZACIÓN DE OBRAS CON EXISTENCIA DE RED ELÉCTRICA**RECOMENDACIONES DE SEGURIDAD**

1. Como cumplimiento del artículo 24 apartado 2 de la Ley 31 de 1995 de Prevención de Riesgos Laborales, les informamos de los riesgos inherentes a la propia instalación eléctrica: riesgo de paso de corriente y riesgo de cortocircuito.

2. El personal que efectúe la apertura, en el momento de realización de catas para la localización de cables eléctricos, añada a su equipo de protección individual (EPI), elementos que aumenten la seguridad personal ante posibles contactos eléctricos, directos e indirectos, y cortocircuitos, tales como:

a) Guantes aislantes que se puedan colocar debajo de los de protección mecánica.

b) Botas aislantes

c) Gafas de protección

3. Señalizar la zona de existencia de cables.

4. No descubrir los cables hasta que no sea necesario.

5. Mantener descubiertos los cables el menor tiempo posible.

6. Si se ha de trabajar en proximidad de cables descubiertos, taparlos con placas de neopreno y si están en el paso de personas disponer de elementos que eviten pisar los cables.

7. Sujetar los cables mediante placas de neopreno y cuerdas aislantes, si por motivos de ejecución de la obra hubiera cables descolgados, de forma que no queden forzados ni con ángulos cerrados, de forma que mantengan su posición inicial.

8. Realizar las operaciones 5 y 6 bajo supervisión de personal cualificado.

Ref: 654290

Senyors:

En relació a la seva sol·licitud amb data 24/11/2022, Ref: 654290, els adjuntem el grafiat de plànols sol·licitat corresponent a les instal·lacions subterrànies de EDISTRIBUCIÓN Redes Digitales S.L.U.

D'altra banda, els indiquem que les dades facilitades són a títol només orientatiu, ja que poden haver resultat afectades per la topografia del terreny i/o altres treballs, i tenen validesa pel projecte.

Us recordem que d'acord amb l'Ordre TIC 341 de 22 de juliol a l'hora de l'execució d'aquest projecte, caldrà tornar a sol·licitar-nos serveis i, depenent de la zona d'afectació, realitzar el reconeixement i firma de l'Acta de Control.

Restem a la seva disposició per qualsevol dubte i aprofitem l'avintesa per saludar-vos.

Annexos:

Plànols, numerats 654290 - 16835241 - AT-MT, 654290 - 16835267 - BT

RECOMENDACIONES BÁSICAS EN LA REALIZACIÓN DE OBRAS CON EXISTENCIA DE RED ELÉCTRICA

RECOMENDACIONES PARA LA REALIZACIÓN DE CATAS

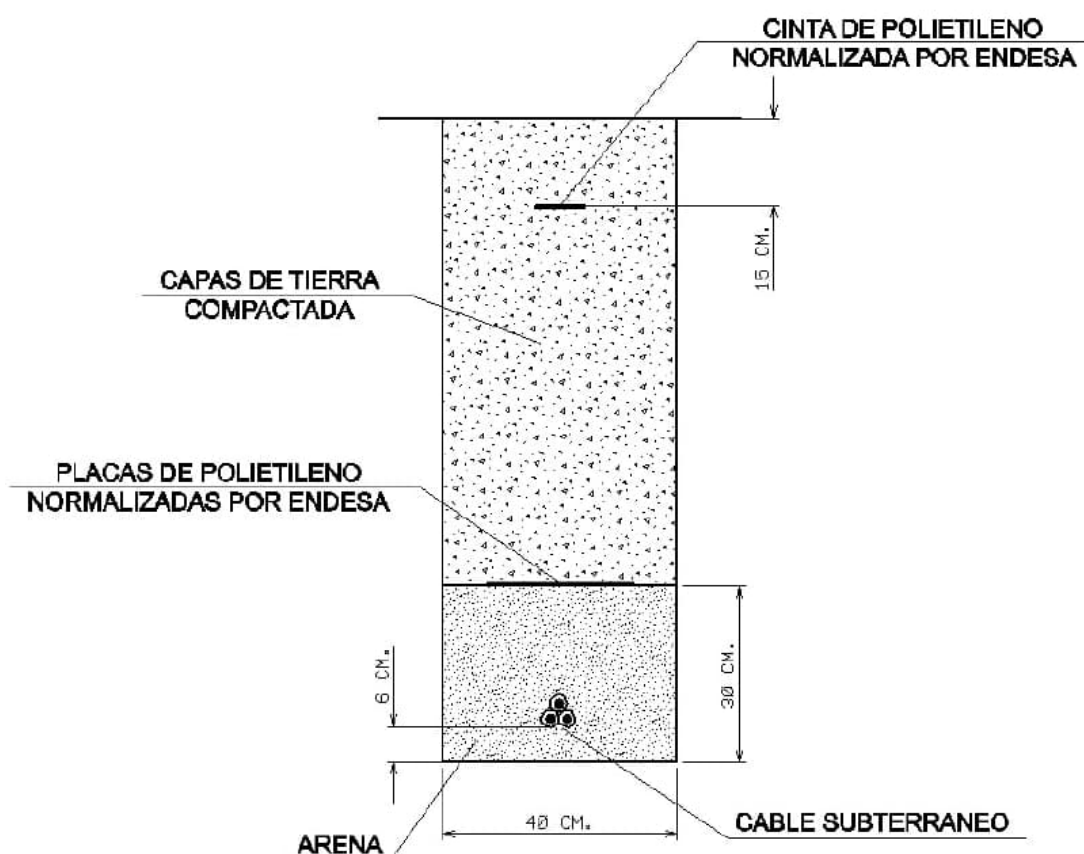
Realizar las catas manualmente, ayudándose de la paleta para hacer micro catas de 20 cm. de profundidad.

Se recomienda que la anchura de la cata sea de 60 cm. en el sentido de la canalización y de 50 cm. como mínimo en sentido transversal a cada lado de:

- La futura traza de la canalización.
- La cota del eje de la canalización.

RESTITUCIÓN DE LAS PROTECCIONES DE LOS CABLES

Las líneas eléctricas deben quedar protegidas de posibles agresiones externas, y por ello se han de señalar y proteger. Una vez se haya descubierto un cable o cables eléctricos se debe restituir las protecciones tal como indica la figura siguiente y atendiendo a los procedimientos de EDISTRIBUCIÓN Redes Digitales S.L.U. DMH001 (MT) y CML003 (BT).



RECOMENDACIONES BÁSICAS EN LA REALIZACIÓN DE OBRAS CON EXISTENCIA DE RED ELÉCTRICA





En caso de dudas o configuraciones complejas, consultar con la Zona de Distribución correspondiente de EDISTRIBUCIÓN Redes Digitales S.L.U.

Todas estas indicaciones quedan supeditadas a las instrucciones puntuales del personal técnico de EDISTRIBUCIÓN Redes Digitales S.L.U.







SEPARACIÓN DE SERVICIOS

Se debe seguir lo ordenado en el Decreto 120/1992 de 28 de Abril, modificado parcialmente por el Decreto 196/1992, así como lo indicado en la Orden del 5 de julio de 1993 (DOG 1782 11-8-93).







Tramos AT

	Aéreo
	Subterráneo o Submarino
	Aereo Fuera de Servicio
	Subterráneo o Submarino Fuera de Servicio





Tramos MT

	Aéreo desnudo
	Aéreo
	Subterráneo o Submarino
	Aéreo Trenzado Fuera de Servicio
	Aéreo Desnudo Fuera de Servicio
	Subterráneo Fuera de Servicio

Tramos BT

	Aéreo Trenzado
	Aéreo desnudo
	Subterráneo o Submarino
	Aéreo Trenzado Fuera de Servicio
	Aéreo Desnudo Fuera de Servicio
	Subterráneo Fuera de Servicio





Trazas AT

	Aérea AT
	Subterránea AT
	Canalización
	Galería de servicio



Trazas MT

	Aérea MT
	Subterránea MT
	Canalización
	Galería de servicio





Trazas BT

	Aérea BT
	Subterránea BT
	Canalización
	Galería de servicio




Subestaciones AT

	Subestación
	Subestación Fuera de Servicio

Centros de Distribución

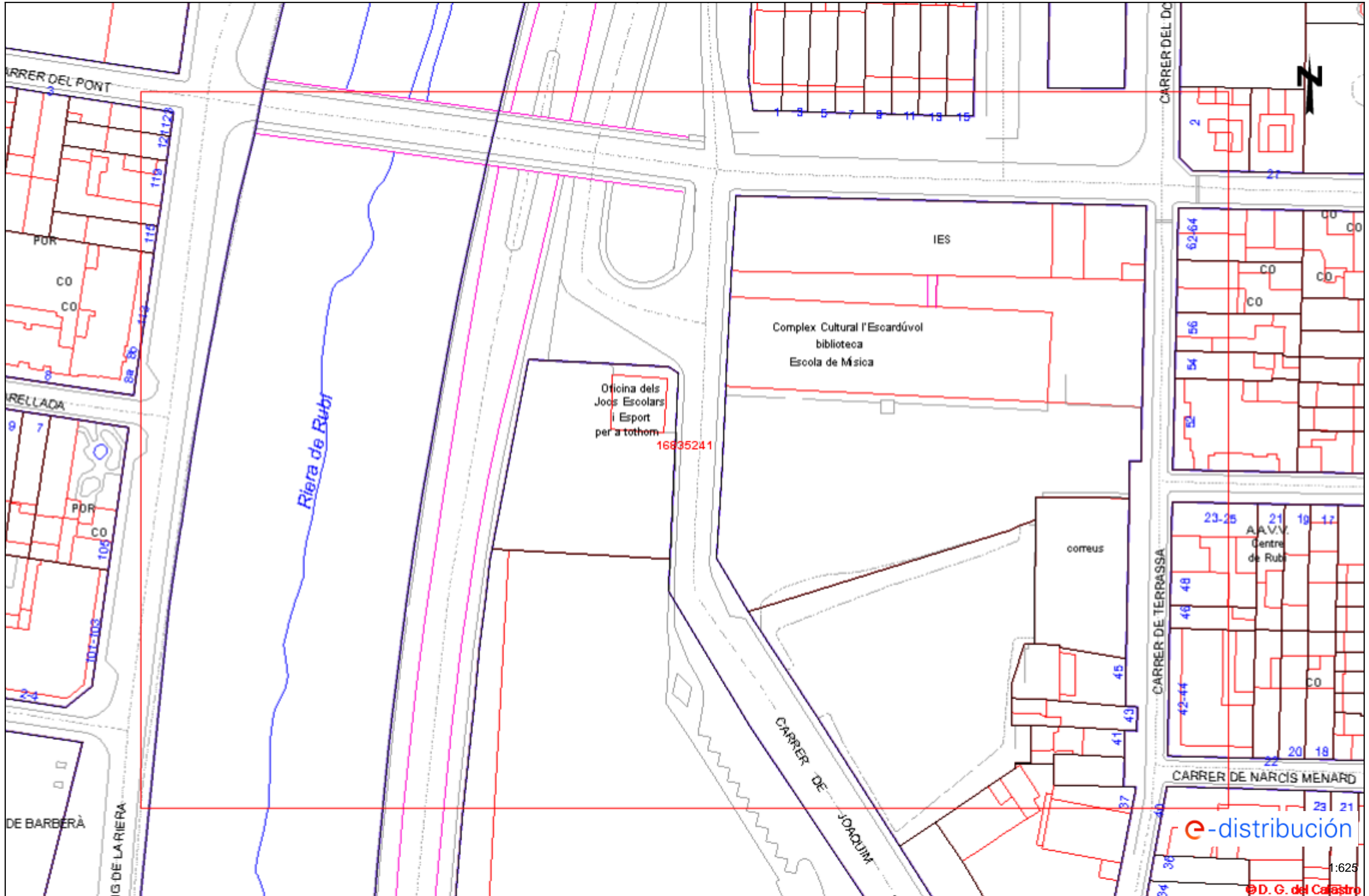
	PT
	Centro de Distribución
	PT Fuera de Servicio
	Centro de Distribucion Fuera de Servicio

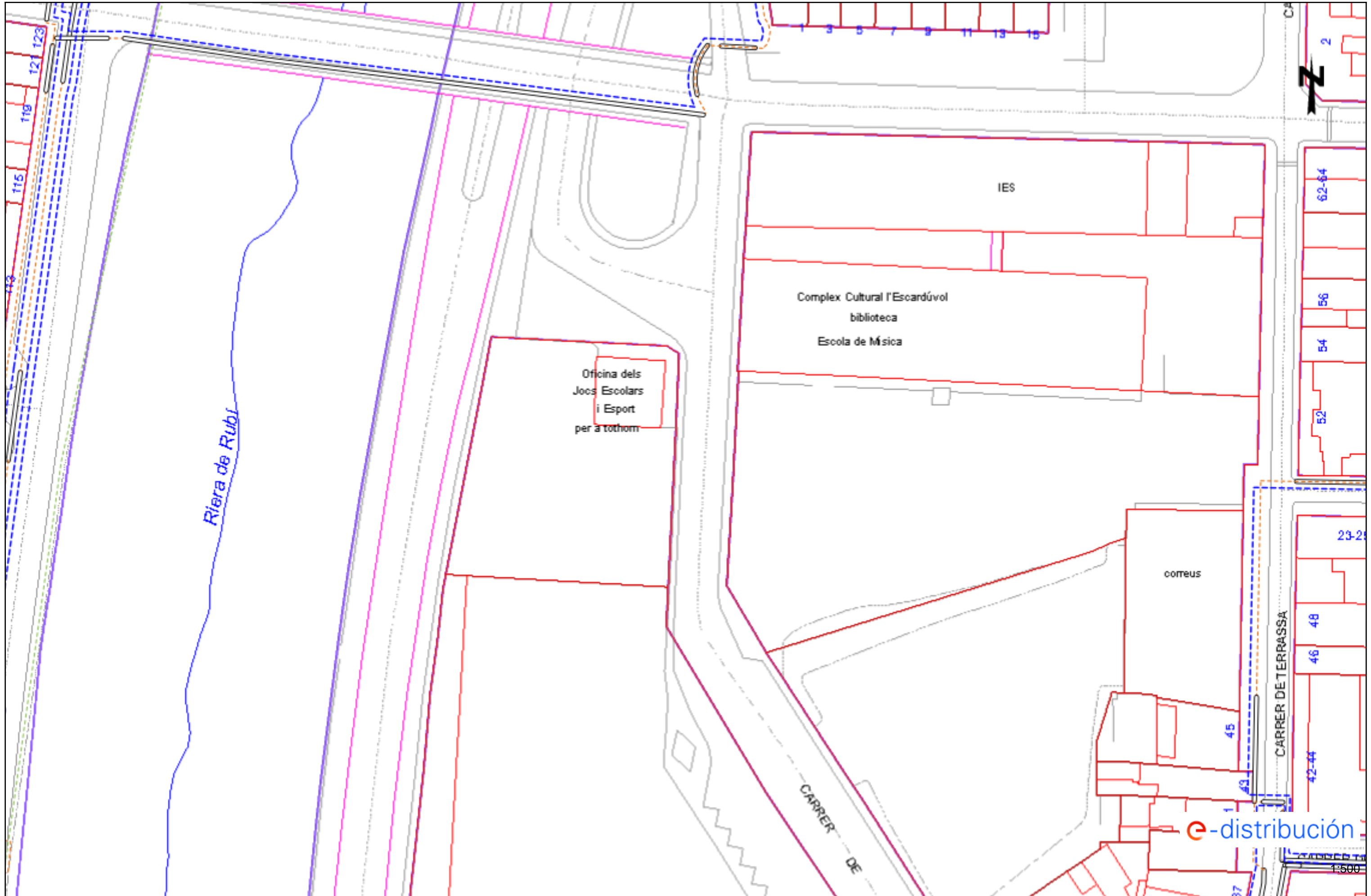
Comunicaciones

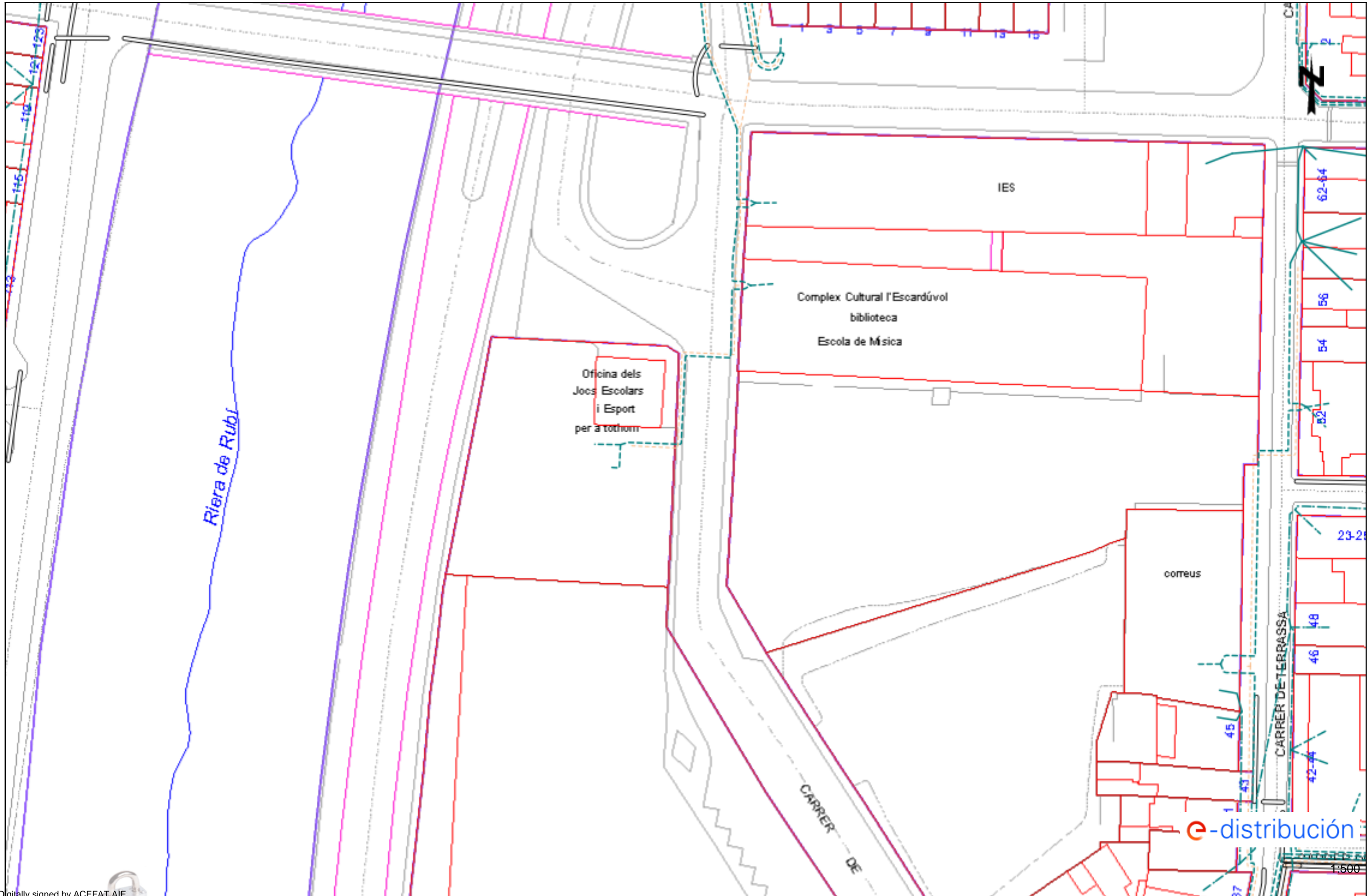
	Nodos FO
	Subterráneo
	Aéreo

Arquetas

	AT
	MT
	BT







ENLLUMENAT



Serveis Afectats VODAFONE-ONO
Av. Diagonal 123
08005 Barcelona
servicios.afectados.catalunya@vodafone.com

Codi de servei afectat:
654290-16835243

Barcelona, a 24/11/2022

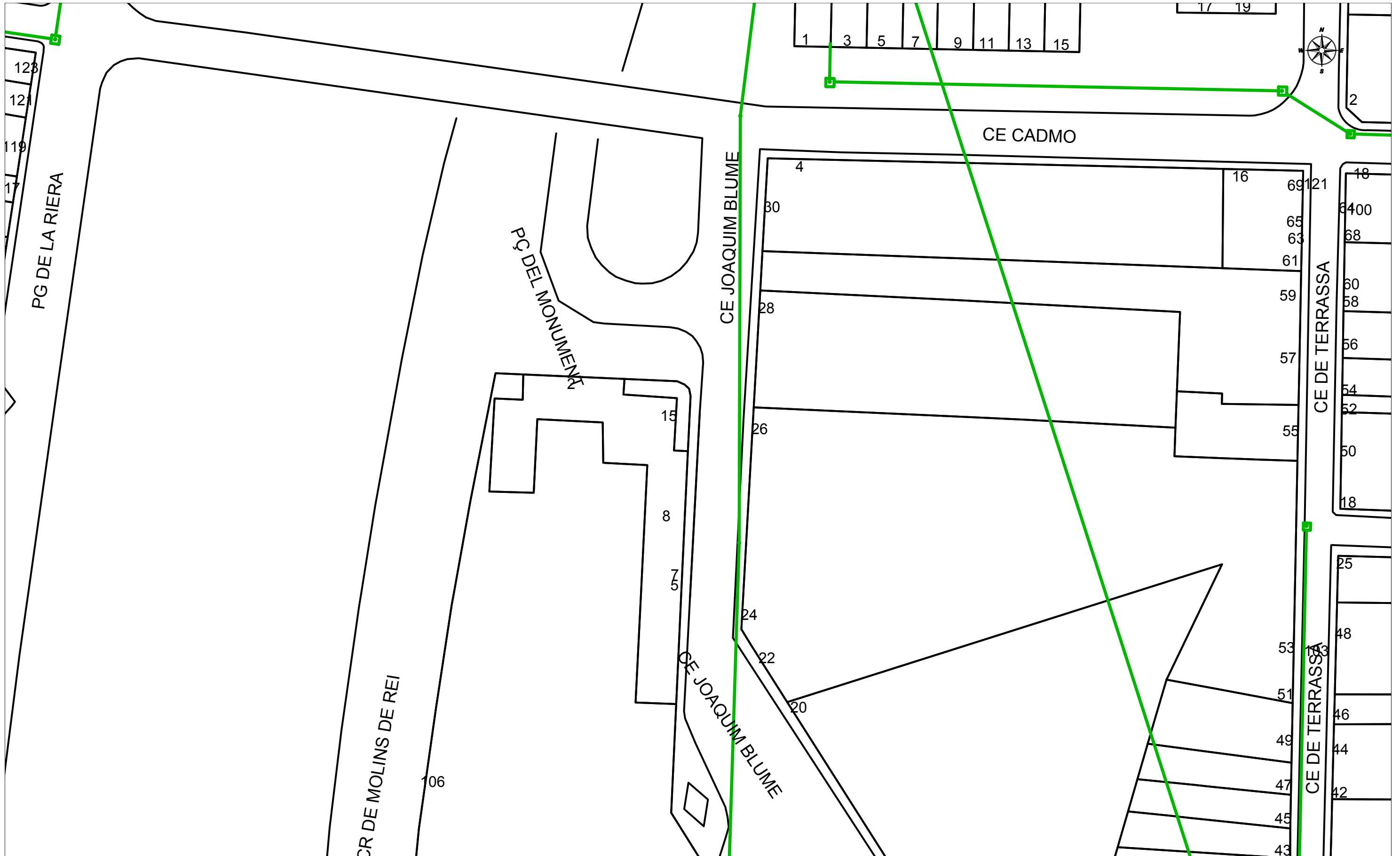
Benvolguts senyors,


Per la present els hi adjuntem el plànol on estan representats gràficament els nostres serveis en resposta al seu escrit on demanaven l'existència dels mateixos a l'àmbit del assumpte d'aquest missatge.

També els indiquem que les dades facilitades són a títol orientatiu i no es podrà eludir cap responsabilitat al•legant que la informació aportada es defectuosa, ja que poden haver resultat afectades per la topografia del terreny i/o altres treballs, per modificacions pendents del nostre entorn gràfic o per obres que es puguin fer des de aquesta petició fins la execució del vostre projecte.

En cas d'afecció dels nostres serveis o per qualsevol consulta s'haurà de notificar a l'adreça de correu electrònic servicios.afectados.catalunya@vodafone.com fent servir el codi de servei afectat del encapçalament.

Conservació de Xarxa
Serveis Afectats Catalunya



		VODAFONE ONO, S.A.U.		Data de lliurament: 24 de novembre del 2022	
Plaça Escardívol		Projecte: 654290 Punt: 5759836			
<p>φC/φd/ALH φm</p> <p>— CANALITZACIÓ</p> <p>○ POSTE</p> <p>--- XARXA AEREA</p>	<p>□ ARQUETA 40x40</p> <p>□ ARQUETA 60x60</p> <p>● LOCALITZACIÓ ARQUETA</p>	<p>□ ARQUETA DOBLE 60x120</p> <p>□ ARQUETA DOBLE 70x140</p>	<p>TIPUS DE SUPERFÍCIE</p> <p>ALH (vorera lloseta hidràulica), ALE (vorera lloseta especial)</p> <p>GA (galeria), BH (base formigó)</p>	<p>CA (capa asfàltica), CAE (capa asfàltica especial)</p> <p>RC (creuament de carrer), RCP (creuament de carretera)</p>	<p>PH (perforació horitzontal), GP (grapeat a pont)</p> <p>TI (terra interurbana) T (terra o jardí), GR (grava)</p>
LA SITUACIÓ I PROFUNDITAT DE LES INSTAL·LACIONS REFLEXADES EN AQUEST DOCUMENT NOMÉS TENEN UN VALOR ORIENTATIU.				Escala: 1:500	

Digitally signed by ACEFAT AIE
 Date: 2022.11.24 08:32:55 +01:00
 Reason: Certificació WISE - ACEFAT
 Location: Barcelona

Coordenades del centre del plànol ETRS89 UTM 31 X: 418969.959 Y: 4594042.942

TELEFÒNICA

Referència/S:**Referència/N:** 654290-16835245**Data:** 24/11/2022**Assumpte:** **Registre de Serveis**

Benvolguts senyors,

Ens complau remetre'ls la informació sol·licitada referent a l'obra situada a:

C. DE JOAQUIM BLUME N° 28 (08191 - RUBÍ, BARCELONA)**Projecte: 654290**

Coordenades: 418969.959,4594042.942

CONDICIONANTS TÈCNICS PARTICULARS DE LA INFRAESTRUCTURA DE TELEFÓNICA DE ESPAÑA

La informació aportada és confidencial i d'ús exclusiu per al qual se sol·licita, sent responsabilitat del sol·licitant l'ús indegut d'aquesta.

L'enviament d'aquesta informació no suposa l'autorització ni conformitat per part de Telefónica de España al projecte d'obra relacionat ni exonera als qui l'executessin de les responsabilitats en què incorrin per danys i perjudicis a les nostres instal·lacions.

INFORMACIÓ SOBRE PLÀNOLS

La situació de la infraestructura reflectida en plànols té caràcter **orientatiu**, per la qual cosa la localització real de les nostres instal·lacions pot diferir ja que els diferents elements de la xarxa estan sotmesos a constants modificacions que poden no estar recollides en la informació gràfica subministrada.

Per aquest motiu, les infraestructures subterrànies es reflecteixen sense coordenades geogràfiques ni acotacions de distància a elements del domini públic i qualsevol interpretació basada exclusivament en distàncies escalables pot resultar errònia.

Els plans contenen únicament informació d'infraestructura canalitzada. No s'aporta informació sobre els cables telefònics.

Si l'inici d'execució material dels treballs objecte d'aquesta sol·licitud és posterior a tres mesos de la data d'obtenció a través de la plataforma digital, haurà de sol·licitar de nou els serveis existents per a garantir l'actualització de la informació.

Si en alguna zona es tingués constància que poguessin existir xarxes telefòniques per la presència d'elements visibles d'aquestes xarxes (per exemple: tapes d'arquetes, tapes de Cambres de Registre, sortides de cable a façana, etc.) fins i tot si aquesta infraestructura no es trobi reflectida en plànols, el procediment adequat per a determinar la seva ubicació exacta seria la realització de cales.

Adicionalment, si fos necessari descobrir o creuar en algun punt la infraestructura telefònica existent, els treballs hauran de realitzar-se sempre amb mitjans exclusivament manuals, quedant expressament prohibit l'ús de mitjans mecànics com ara retroexcavadores o similars.

Quan sigui necessària la senyalització dels cables sobre el terreny, poden sol·licitar-lo a Telefónica de España sempre amb una antelació mínima de 48 hores telefonant al 900 111 002 i quan la locució sol·liciti el número de telèfon en avaria tornar a marcar 900 111 002 perquè la crida sigui atesa per un agent. En aquesta crida s'ha d'indicar explícitament que sol·liciten generar un butlletí de senyalització.

En cas de realitzar-se labors de reforç del ferm o pavimentació que afectés els registres existents (tapes d'arquetes) les citades tapes hauran de ser col·locades a la mateixa rasant final de la nova pavimentació, i els marcs d'aquestes tapes es consolidaran mitjançant formigó d'alta resistència en tota la seva superfície de suport, evitant en tot moment buits que permetin l'enfonsament o flexió d'aquest marc. Per motius de seguretat, els citats registres han de quedar lliures de qualsevol obstacle que impedeixi la seva obertura per personal autoritzat.

Els elements exteriors de la instal·lació telefònica que resultin afectats per les obres seran reinstal·lats pel contractista adjudicatari de l'obra i a les seves expenses.

En tot cas es respectarà la normativa vigent pel que fa a encreuaments i paral·lelismes amb altres instal·lacions respectant les distàncies reglamentàries en relació amb el prisma de formigó, així com les proteccions a col·locar en cas de necessitat.

En el cas de paral·lelisme, s'evitarà mitjançant una capa separadora el contacte directe entre el formigó de la nova canalització amb el formigó de l'existent i en el cas d'encreuament, la nova canalització haurà de discórrer per sota de l'existent.

DESCOBERTS DE CANALITZACIONS

Sempre que per l'execució dels treballs les instal·lacions de Telefónica quedin al descobert, s'asseguraran les parets de la rasa mitjançant estrebat, i es prendran les mesures oportunes que garanteixin la no deformabilitat i defensa contra cops del prisma de formigó. Si per alguna circumstància es produïssin danys en aquest, serà reparat abans d'enterrar la canalització.

En fer el traçat de la rasa es posarà especial cura a evitar en la mesura del possible la trobada amb canalitzacions de Telefónica

La reposició de la canalització descoberta haurà de contemplar la instal·lació d'una banda senyalitzadora en tot l'ample/llarg de la canalització, situada sobre el material granular tot un, convenientment compactat, i cobert amb una placa de formigó d'almenys 30 cm de gruix, previ a l'enllosat o pavimentat. Els tubs i estructures que quedin al descobert se suportaran segons normativa tècnica.

En cas d'Avaries i Emergències relacionades amb la xarxa de Telefónica de España, s'ha de telefonar al 900 111 002 i quan la locució sol·liciti el número de telèfon en avaria tornar a marcar 900 111 002 perquè la crida sigui atesa per un agent.

COMUNICACIÓ DE PROJECTES DE SERVEIS AFECTATS

Quan sigui necessari comunicar projectes de Serveis Afectats a Telefónica, haurà de remetre correu electrònic a VARIACIONES_PLANTA_EXTERIOR@TELEFONICA.COM adjuntant la documentació rellevant en format **.PDF** o facilitant en el propi correu electrònic l'enllaç des del qual descarregar el referit projecte, evitant l'enviament de documentació en paper i CDs/Dvds.

SOL·LICITUD DE MODIFICACIÓ DEL TRAÇAT D'INSTAL·LACIONS TELEFÒNIQUES

És imprescindible que el sol·licitant de la modificació del traçat d'instal·lacions telefòniques sigui el promotor de

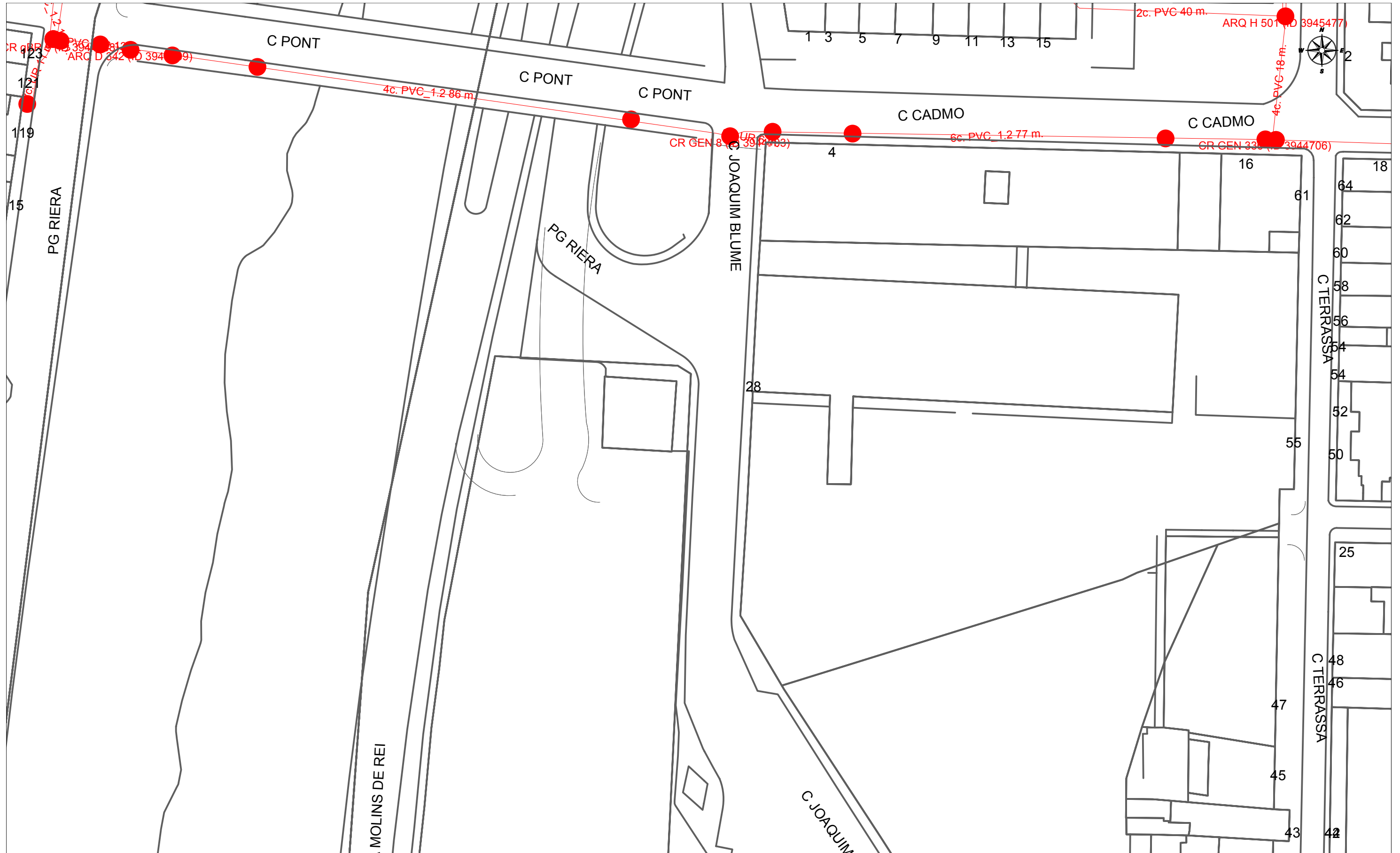
les obres o en defecte d'això, l'empresa adjudicatària de les obres, i en aquest cas haurà d'aportar el contracte signat amb el promotor que justifiqui l'adjudicació del projecte que requereix modificar el traçat de les instal·lacions telefòniques. Telefónica de España no gestionarà cap petició que provingui d'un altre sol·licitant.

Si per a la correcta execució de les obres fos necessari modificar el traçat de les instal·lacions telefòniques, s'haurà de realitzar amb caràcter previ a l'inici de les obres i preferiblement en la fase de redacció del projecte, la corresponent sol·licitud de modificació del traçat d'instal·lacions telefòniques enviant correu electrònic a VARIACIONES_PLANTA_EXTERIOR@TELEFONICA.COM adjuntant la següent documentació:

- Sol·licitud per escrit degudament emplenada i signada pel promotor de l'obra
- Plans del projecte en els quals es reflecteixi la solució proposada per a modificar el traçat de les instal·lacions telefòniques propietat de Telefónica de España
- Número de sol·licitud proporcionat per la plataforma que facilita la informació i cartografia digital dels serveis afectats.

Les obres necessàries per a modificar el traçat de les instal·lacions telefòniques hauran de consensuar-se amb Telefónica de España realitzant la interlocució a través de l'esmentat correu electrònic i es prendrà com a punt de partida la solució proposada pel promotor o empresa contractista adjudicatària.

AVÍS SOBRE CONFIDENCIALIDAT: La informació continguda en aquest document té caràcter confidencial i és propietat de TELEFÓNICA DE ESPAÑA, S.A.U. En conseqüència no està permesa la seva divulgació, comunicació a tercers o reproducció total o parcial per qualsevol mitjà, ja sigui mecànic o electrònic, incloent aquesta prohibició la traducció, ús d'il·lustracions o plans, microfilmació, enviament per xarxes o emmagatzematge en bases de dades o fitxers en qualsevol format, sense autorització expressa de TELEFÓNICA DE ESPAÑA, S.A.U. TELEFÓNICA DE ESPAÑA, S.A.U. es reserva l'ús d'actuacions legals en cas d'incompliment.



		DIRECCIÓ CREACIÓ DE XARXA CATALUNYA		Data de lliurament: 24 de novembre del 2022	
654290 -5759836 Plaça Escardívol		Projecte: 654290 Punt: 5759836			
12c. PVC EIX CANALITZACIÓ DE 12 CONDUCTES DE P.V.C	4c. ur. EIX CANALITZACIÓ DE 4 CONDUCTES D'URALITA	8c. c.c. EIX CANALITZACIÓ DE 8 CONDUCTES DE CIMENT	CR 1964 CÀMARA DE REGISTRE SUBTERRÀNIA N° 1964		
ARQ 1967 ARQUETA DE REGISTRE SUBTERRANEA N° 1967	CANALITZACIÓ EN PROJECTE	XARXA SOTERRADA	POSTE FUSTA	POSTE FORMIGO/ALTRES	
LA SITUACIÓ I PROFUNDITAT DE LES INSTAL·LACIONS REFLEXADES EN AQUEST DOCUMENT NOMÉS TENEN UN VALOR ORIENTATIU.					Escala: 1:500

Digitally signed by ACEFAT AIE
 Date: 2022.11.24 08:54:30 +01:00
 Reason: Certificació WISE - ACEFAT
 Location: Barcelona

Coordenades del centre del plànol ETRS89 UTM 31 X: 418969.959 Y: 4594042.942

GAS NATURAL

Condicionants Particulars Nedgia Catalunya, S.A.

És del nostre interès posar al seu coneixement els condicionants que haurà d'observar als treballs en proximitat d'instal·lacions propietat de Nedgia Catalunya, S.A. i/o Gas Natural Redes GLP, S.A. (d'ara endavant NEDGIA):

- La informació aportada és confidencial i d'ús exclusiu pel que es sol·licita, sent responsabilitat del sol·licitant l'ús indegut de la mateixa.
- El plànol que se'ls envia reflexa la situació aproximada de les instal·lacions propietat de NEDGIA
- Les dades contingudes als plànols tenen caràcter orientatiu: corresponen a allò registrat als nostres arxius fins al dia d'avui, per tant no pot ser interpretat com a garantia absoluta de respondre fidelment a la realitat de la ubicació de les instal·lacions esgrafiades.
- La informació reflexa la situació de les xarxes en el moment de la seva instal·lació. Aquesta informació pot haver variat des d'aleshores per actuacions de tercers a la zona, de manera que tant la posició de la xarxa, com les referències fixes poden haver estat alterades respecte allò reflectit als plànols. En conseqüència, per raons de seguretat es recomana realitzar els treballs d'excavació a mà a les immediacions de les xarxes de NEDGIA.
- **Si l'inici de l'execució material dels treballs objecte d'aquesta sol·licitud és posterior a tres mesos de la data actual, haurà de sol·licitar de nou els serveis existents per garantir el grau d'actualització de la informació.**
- L'enviament d'aquesta informació no suposa l'autorització ni conformitat per part de NEDGIA al projecte d'obra en curs, ni exonera a qui els executaran de les responsabilitats en què incorrin per danys i perjudicis a les nostres instal·lacions.
- A la zona sol·licitada poden existir instal·lacions de gas propietat de clients traçats dels quals no s'han inclòs en els plànols annexats.
- L'entitat sol·licitant comunicarà l' inici de les seves activitats a NEDGIA **al menys amb 72 hores d'antelació**, dirigint-se a Serveis Tècnics de la província corresponent, enviant a l'efecte l'escrit que s'annexa al final d'aquests condicionants. **És imprescindible esmentar en la mateixa la referència indicada a la sol·licitud de la informació a través de la plataforma d'Internet.** Les adreces d'enviament d'aquesta documentació és uinicio@nedgia.es
- Si fos necessari realitzar cales de recerca hauran de realitzar-se en presència de personal de NEDGIA
- **El Grupo Naturgy ha pres la decisió d'introduir gradualment la canonada de polietilè PE 100 de color negre per a la distribució de gas.**
 - El tub de PE 100 negre s'identifica amb franges longitudinals grogues distribuïdes uniformement per tota la superfície del tub. D'aquesta manera es diferencia d'altres tubs negres utilitzats en altres serveis com ara la distribució d'aigua que utilitza PE 100 negre amb franges blaves.
 - Les franges longitudinals seran quatre (4) per a tots els diàmetres fins a 200 mm i sis i vuit (6-8) per a DN 250 i 315 mm, perquè, almenys una franja, sigui visible des de qualsevol angle un cop col·locat el tub a la rasa..

- El tub de PE 100 negre amb bandes grogues té la mateixa instal·lació que el tub de PE 100 taronja:
 - La banda de senyalització se seguirà col·locant com sempre a una distància de 20-30 cm per sobre de la generatriu superior de la conducció de gas.
 - Amb el tub PE 100 negre amb bandes grogues s'instal·laran les mateixes proteccions que les utilitzades amb el tub de PE 100 taronja en instal·lacions al costat d'altres serveis (aigua, llum... etc.)
- Els tubs i instal·lacions de gas no estan dissenyades per suportar sobrecàrrega de maquinària pesada, pel què si han de situar-se grues o circular vehicles sobre les mateixos que poguessin originar danys, haurà de posar-se aquesta circumstància en coneixement de NEDGIA amb objecte d'establir els passos necessaris degudament senyalitzats i protegits amb lloses de formigó xapes d'acer o similar.
- Queda prohibit l'abassegament de materials o equips sobre les canalitzacions de gas i les seves instal·lacions com arquetes, preses de potencial, respiradors, etc., garantint en tot moment l'accés a la canalització de gas a fi d'efectuar els treballs de manteniment i conservació adequats.
- En el cas d'ús d'explosius a menys de 300 m. de les canalitzacions de gas, el seu ús estarà limitat, d'acord a les condicions específiques que es fixin a aquest efecte. En tot cas, s'ha de comptar amb una autorització especial de l'òrgan territorial competent, basada en un estudi previ de vibracions que garanteixi que la velocitat de les partícules en l'emplaçament de la canonada no superi en cap moment els 30 mm/s.
- Sempre que per l'execució dels treballs les instal·lacions de gas afectades quedin al descobert, es comunicarà al responsable indicat de NEDGIA, procedint el contractista a protegir i suportar l'entubament de gas d'acord a les indicacions d'aquest. Aquesta circumstància es mantindrà el temps mínim imprescindible i les canalitzacions es taparan en presència de tècnics de NEDGIA.
- Els trams al descobert d'entubament d'acer, es protegiran amb manta antirroca per evitar desperfectes en el recobriments i, si per qualsevol circumstància, es produís algun dany al mateix, serà reparat abans d'enterrar la canalització. En cas contrari es pot originar un punt de corrosió accelerat que desembocaria en una perforació de l'entubament.
- Els tubs d'acer al carboni estan protegides contra la corrosió mitjançant un revestiment aïllant i un sistema elèctric de protecció catòdica. Pel correcte funcionament d'aquesta protecció és de vital importància la integritat d'aquest revestiment. Es comunicarà a NEDGIA qualsevol dany que es detectés al mateix.
- En el cas de tubs d'acer s'instal·laran una o diverses caixes de presa de potencial (a facilitar per NEDGIA) d'acord a les indicacions dels tècnics de NEDGIA, a amb objecte de mesurar i calibrar la possible influència de la Protecció Catòdica als gasoductes i a l'inrevés.
- En el cas de que s'efectuïn compactacions, sempre es contactarà amb el personal de Servei Tècnic designat per NEDGIA d'aquesta zona perquè els proporcioni la normativa adequada perdur a terme aquesta actuació, assegurant que aquesta es realitzarà de forma que la transmissió de vibracions als tubs de gas no superi els 30 mm per segon.
- L'Empresa que executi treballs a les proximitats de les instal·lacions de NEDGIA haurà d'estar en possessió dels plànols de les instal·lacions existents a la zona.

- Haurà de comunicar-se a NEDGIA l'aparició de qualsevol registre o accessori complementari de la instal·lació de gas, identificat com a tal, o que presumiblement es cregui que pugui formar part d'ella, sempre que no estigui definit als plànols de serveis subministrats.
En aquest sentit s'indica que en les proximitats de les canonades de gas poden existir altres canalitzacions complementàries destinades a la transmissió de dades, per la qual cosa hauran d'extremar les precaucions quan es realitzin treballs en els seus voltants.
- Si els treballs a realitzar afecten tapes de registres, vàlvules, respiradors o tapes d'accés a instal·lacions serà necessari restituir a la nova cota de rasant, deixant les instal·lacions afectades lliures de materials d'obra.
- En el supòsit de patir danys a les seves instal·lacions, NEDGIA es reserva el dret a emprendre les accions legals que consideri oportunes, així com reclamar les indemnitzacions corresponents.
- Tots els danys a persones i instal·lacions que poguessin produir-se com a conseqüència de les obres, seran per compte i risc del promotor o executor de les mateixes, fins i tot els derivats d'un eventual tall de subministrament de gas.
- A fi de garantir la seguretat de les persones i de les instal·lacions, quan les obres a realitzar siguin canalitzacions (elèctriques, aigua, comunicacions, etc.), es tindrà en compte l'exigència de distàncies mínimes de separació en paral·lelismes i encreuaments entre serveis d'acord a la reglamentació vigent s'ha de comprovar, mitjançant el codi de colors, la pressió de la xarxa propera a la seva actuació. S'adjunta taula resum:

DISTANCIA	RANGO	CRUCE	PARALELISMO
MÍNIMA	MOP < 5 bar	0,2 m	0,2 m
	MOP >= 5 bar ^(*)	0,2 m	0,4 m
RECOMANADA	MOP < 5 bar	0,6 m	0,4 m
	MOP >= 5 bar ^(*)	0,8 m	0,6 ⁽¹⁾ m

(1) 2,5 m en zona semiurbana i 5 m en zona rural.

(*) Per P > 16 bar y distància < 10 metres es necessari consultar condicions a Distribuidora.

En el cas que no puguin mantenir-se les distàncies mínimes indicades cal informar a NEDGIA, per adoptar les mesures de protecció que es considerin convenients d'acord amb la següent puntualització:

- Contigua a la zona de servitud permanent existeix una zona de seguretat, definida en la Norma UNE 60.305.83, que s'estén fins 2,5, 5 ó 10 metres a cada costat del eix de la canalització, en la qual l'execució de les excavacions o obres poden representar un canvi en les condicions de seguretat de la mateixa i en la qual no es donen les limitacions ni es prohibeixen les obres incloses com prohibides en la zona de servitud de pas, sempre que s'informi prèviament al titular de la instal·lació, per l'adopció de les accions oportunes que evitin els riscos potencials per a la canalització.

- Els treballs en proximitat s'efectuaran amb mitjans manuals quedant prohibit per raons de seguretat la utilització de mitjans mecànics, les precaucions s'intensificaran a 0,40 m sobre la cota estimada al tub o davant l'aparició de la malla o banda groga de senyalització, permetent-se, exclusivament l'ús de martell mecànic de mà per al trencament del paviment.
- Les obres de túnels, buidat de terrenys, perforació dirigida, etc., que poden afectar el tub per sota o lateralment requeriran especial atenció.
- Per donar compliment a la legislació vigent en matèria de prevenció de riscos laborals, els informem dels riscos de les instal·lacions:
 - A l'objecte de donar compliment a allò estable el RD 171/2004 sobre coordinació de activitats empresarials, i per garantir la seguretat dels seus treballadors, NEDGIA informa a l'empresa sol·licitant que les instal·lacions representades als plànols adjunts es troben en règim normal d'exploració, és a dir, AMB gas a pressió.
 - Es prohibeix fer foc o fer servir elements que produeixin espurnes en els voltants de les instal·lacions de gas.
 - En el cas que es detecti una fuga o es percebi olor de gas, s'han de suspendre immediatament tot tipus de treballs en l'entorn de la instal·lació i avisar immediatament al Centre de Control d'Atenció d'Urgències de NEDGIA, comunicant aquesta circumstància.
 - El sol·licitant queda obligat a adoptar les mesures preventives que siguin necessàries d'acord amb els condicionants d'instal·lació esmentats anteriorment i aquelles altres que poguessin ser necessàries en funció dels riscos de l'activitat a desenvolupar. Així mateix queda obligat a transmetre les mesures preventives derivades del paràgraf anterior als seus treballadors o tercers que pugui contractar.
 - A l'execució dels treballs que realitzi haurà de respectar allò disposat el RD 1627/1997 Disposicions Mímines de Seguretat i Salut en Obres de Construcció.
 - A aquesta informació de riscos no es contemplen els riscos derivats del treball a realitzar pels treballadors de l'empresa sol·licitant o per les seves empreses de contracta, sent responsabilitat d'aquesta o de les seves empreses de contracta l'avaluació dels mateixos i l'adopció de les mesures preventives que siguin necessàries.
 - Si per això fos necessari disposar de més informació sobre les instal·lacions, preguem ens ho sol·licitin per escrit i amb anterioritat a l'inici dels treballs.
 - Posem a la seva disposició el telèfon del **CCAU** (Centre de Control d'Atenció d'Urgències) de NEDGIA perquè comuniquin immediatament qualsevol incidència que pugui suposar risc: **900.750.750 (24 hores durant tots els dies de l'any)**.

AQUESTES INSTRUCCIONS ESTARAN DISPONIBLES PERMANENTMENT EN EL LLOC DE TREBALL

MODIFICACIÓ DE INSTAL·LACIONS I CONDICIONANTS TÈCNICS

Si fos necessari modificar l'emplaçament de les nostres instal·lacions cal que, prèviament a l'inici de las obres, es faci per escrit la corresponent sol·licitud de desviament indicant com a referència el nº de sol·licitud de informació, a fi de procedir a la signatura del acord corresponent i efectuar el pagament de la quantitat establerta. Les sol·licituds s'han d'adreçar a la següent direcció:

OFICINA TÈCNICA

Plaça del Gas, 1. Edifici C Planta 1.
08003. BARCELONA.

O bé a l'adreça de correu electrònic: SSPPgasTramitaciones@leangridsservices.com

Així mateix, ens posem a la seva disposició per estudiar els Condicionants Tècnics, específics a la seva tipologia d'obra, o les solucions possibles per minimitzar les interferències entre les obres a executar i les instal·lacions de gas existents a la zona.

Per a això, cal que es posi en contacte amb aquesta Unitat i que ens facilitin la seva documentació (plànols, detalls, memòries, etc.) de l'obra a realitzar en les proximitats de la xarxa de gas natural.

Nedgia Catalunya, S.A
Gas Natural Redes GLP, S.A..

NOTIFICACIÓ D'INICI D'OBRA QUE AFECTA CANALITZACIÓ DE GAS

Ntra.Ref nº: (especifiqui inexcusablement la referència indicada a la sol·licitud d'informació realitzada a través de la Plataforma web)

DESTINATARI: Empresa Distribuïdora / Serveis Tècnics:

Direcció:

Tel:

Fax:

Raó Social de l'empresa
executora de les obres:

Adreça de l'empresa
executora de les obres:

Lloc de les obres:

Denominació de l'obra:

Objecte de l'obra:

Data d'inici d'execució d'obres:.....

Durada prevista de les obres:

Nom del cap d'obra:

Telèfon de contacte amb el Cap d'Obra:

Observacions:

Acceptant respectar les obligacions i normes facilitades per Nedgia Catalunya, S.A. i Gas Natural Redes GLP, S.A. i utilitzar-les adequadament per a evitar danys a les instal·lacions de distribució de gas durant els treballs que es desenvolupin a les seves immediacions (R.D. 919/2006).

(Lloc i data) a de de

Empresa Constructora
P.P.

Sgt. (Indiqueu nom i cognoms)

INTRODUCCIÓ DE LA CANONADA DE POLIETILÈ DE COLOR NEGRE

NEGRE

A la cartografia disponible a la web d'informació de serveis existents (eWise), les xarxes de distribució de NEDGIA, s'identificarà la canonada de Polietilè de color negre amb un codi diferent a fi de facilitar la seva identificació prèvia abans de l'inici de l'obra:

Codi PN: Canonada de Polietilè Negre instal·lada

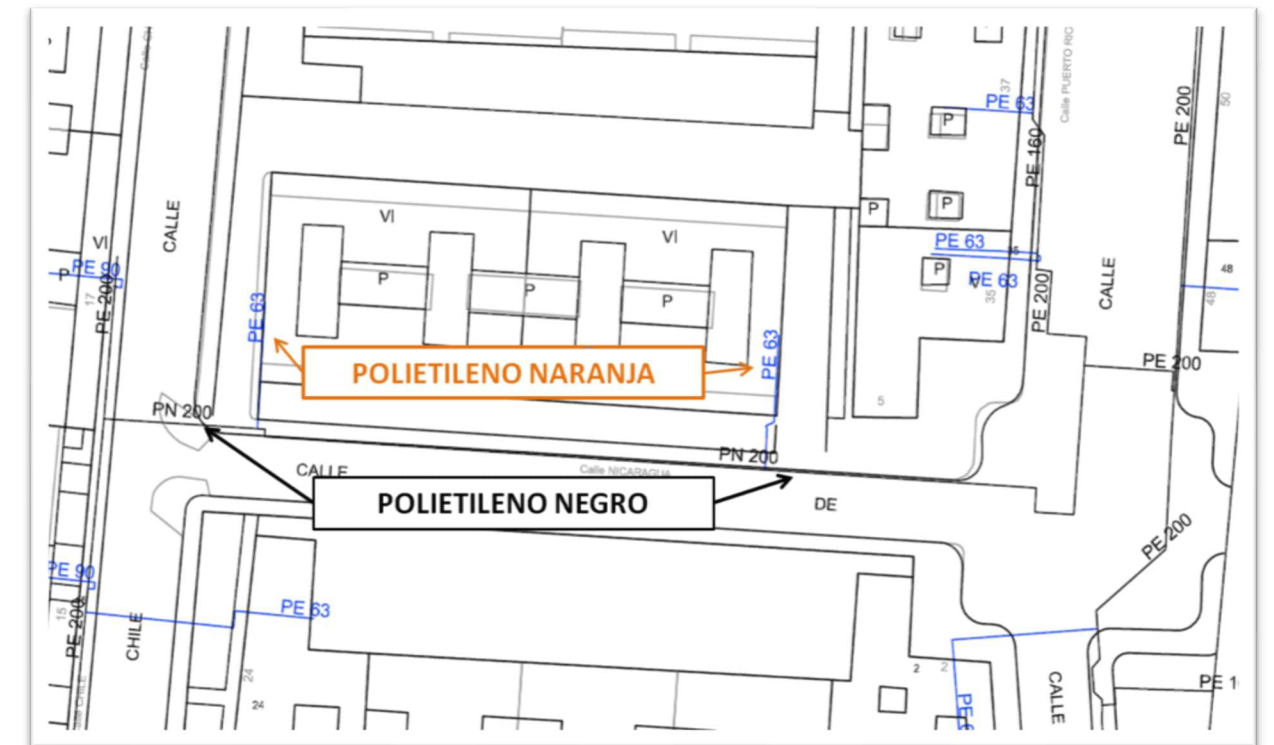
Codi PE: Canonada de Polietilè Taronja / Groc instal·lat

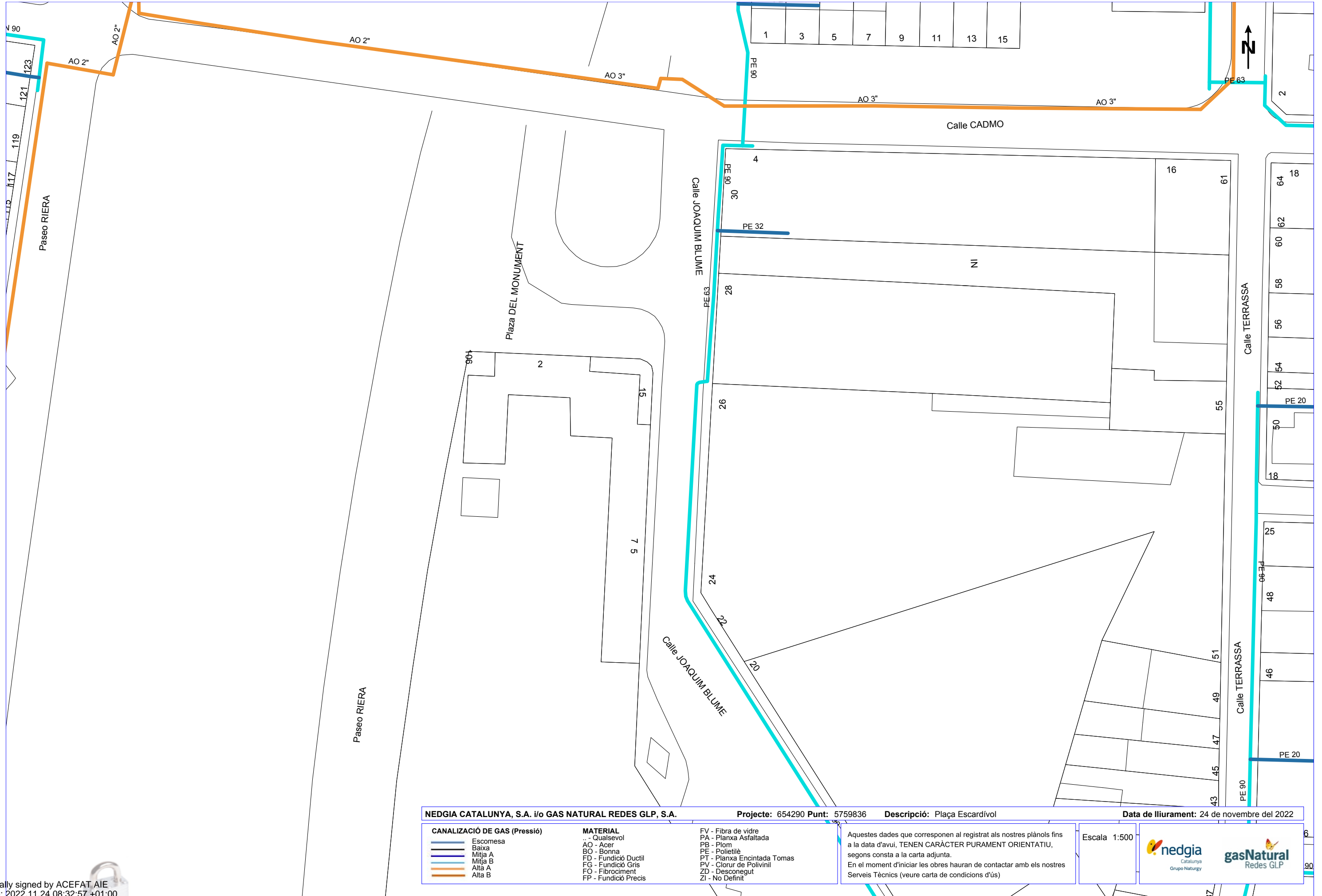


- **El Grupo Naturgy ha pres la decisió d'introduir gradualment la canonada de polietilè PE 100 de color negre per a la distribució de gas.**
 - El tub de PE 100 negre s'identifica amb franges longitudinals grogues distribuïdes uniformement per tota la superfície del tub. D'aquesta manera es diferencia d'altres tubs negres utilitzats en altres serveis com ara la distribució d'aigua que utilitza PE 100 negre amb franges blaves.
 - Les franges longitudinals seran quatre (4) per a tots els diàmetres fins a 200 mm i sis i vuit (6-8) per a DN 250 i 315 mm, perquè, almenys una franja, sigui visible des de qualsevol angle un cop col·locat el tub a la rasa..
 - El tub de PE 100 negre amb bandes grogues té la mateixa instal·lació que el tub de PE 100 taronja:
 - La banda de senyalització se seguirà col·locant com sempre a una distància de 20-30 cm per sobre de la generatriu superior de la conducció de gas.

Amb el tub PE 100 negre amb bandes grogues s'instal·laran les mateixes proteccions que les utilitzades amb el tub de PE 100 taronja en instal·lacions al costat d'altres serveis (aigua, llum... etc.)

Exemple de visualització:





NEDGIA CATALUNYA, S.A. i/o GAS NATURAL REDES GLP, S.A. **Projecte:** 654290 **Punt:** 5759836 **Descripció:** Plaça Escardivol **Data de lliurament:** 24 de novembre del 2022

CANALIZACIÓ DE GAS (Pressió)	MATERIAL	FV - Fibra de vidre
Escamesa	.. - Qualsevol	PA - Planxa Asfaltada
Baixa	AO - Acer	PB - Plom
Mitja A	BO - Bonna	PE - Polietilè
Mitja B	FD - Fundició Ductil	PT - Planxa Encintada Tomas
Alta A	FG - Fundició Gris	PV - Clorur de Polivinil
Alta B	FO - Fibrociment	ZD - Desconegut
	FP - Fundició Precís	ZI - No Definit

Aquestes dades que corresponen al registrat als nostres plànols fins a la data d'avui, TENEN CARÀCTER PURAMENT ORIENTATIU, segons consta a la carta adjunta.
En el moment d'iniciar les obres hauran de contactar amb els nostres Serveis Tècnics (veure carta de condicions d'ús)

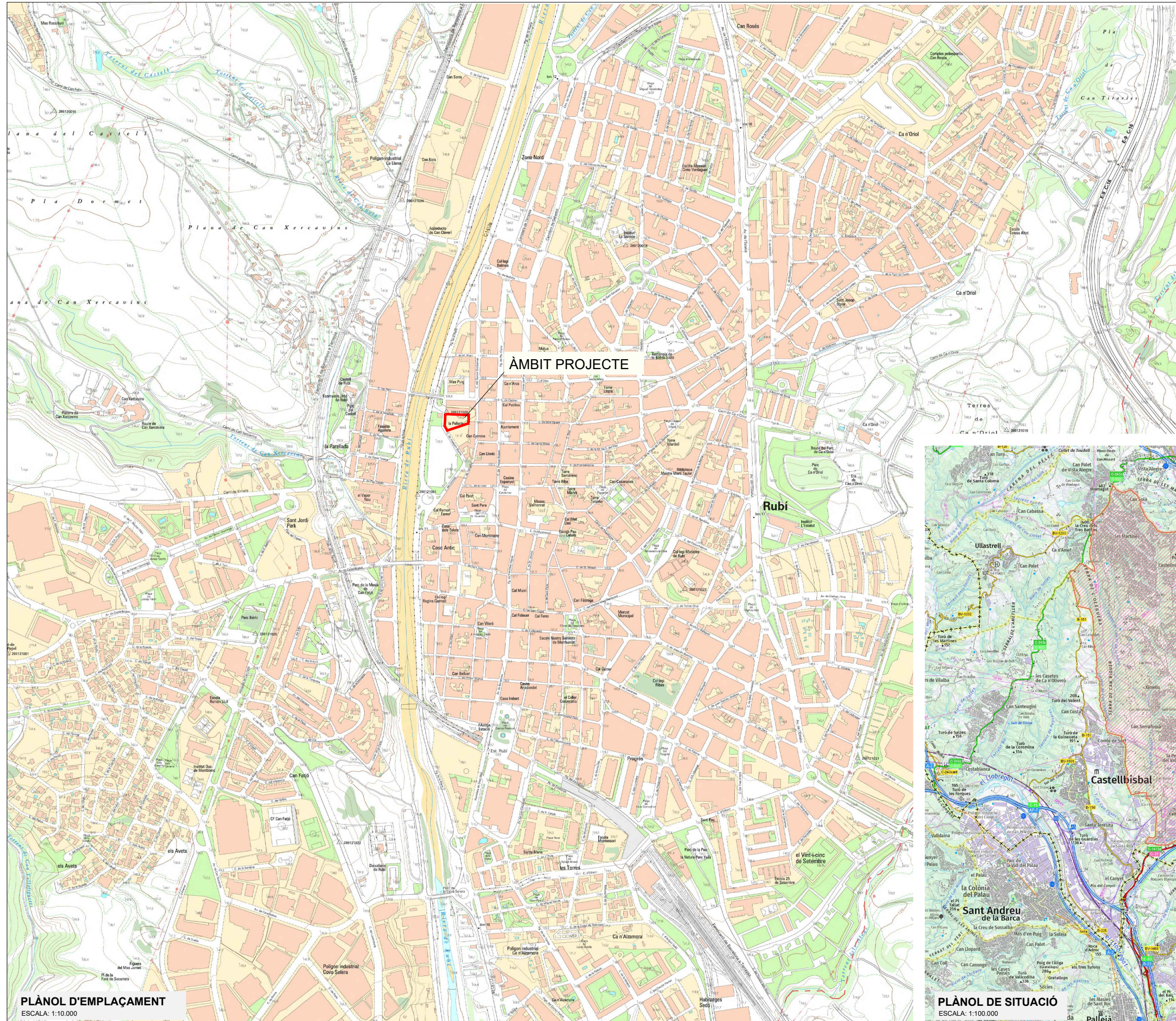
Escala 1:500



Digitally signed by ACEFAT AIE
Date: 2022.11.24 08:32:57 +01:00
Reason: Certificació WISE - ACEFAT
Location: Barcelona

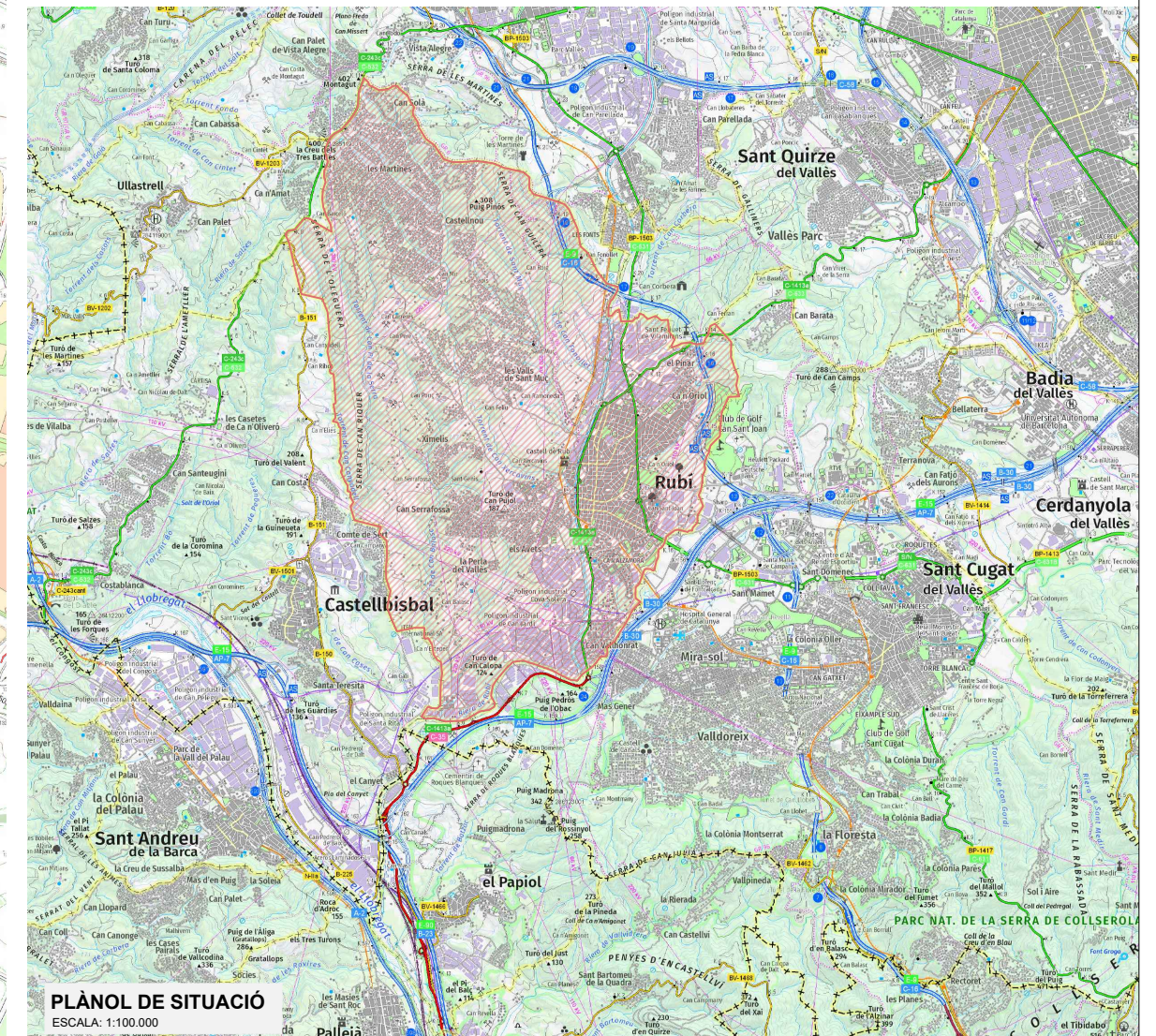
Coordenades del centre del plànol ETRS89 UTM 31 X: 418969.959 Y: 4594042.942

DOC 02
PLÀNOLS



ÍNDEX PROJECTE

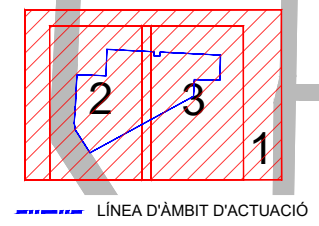
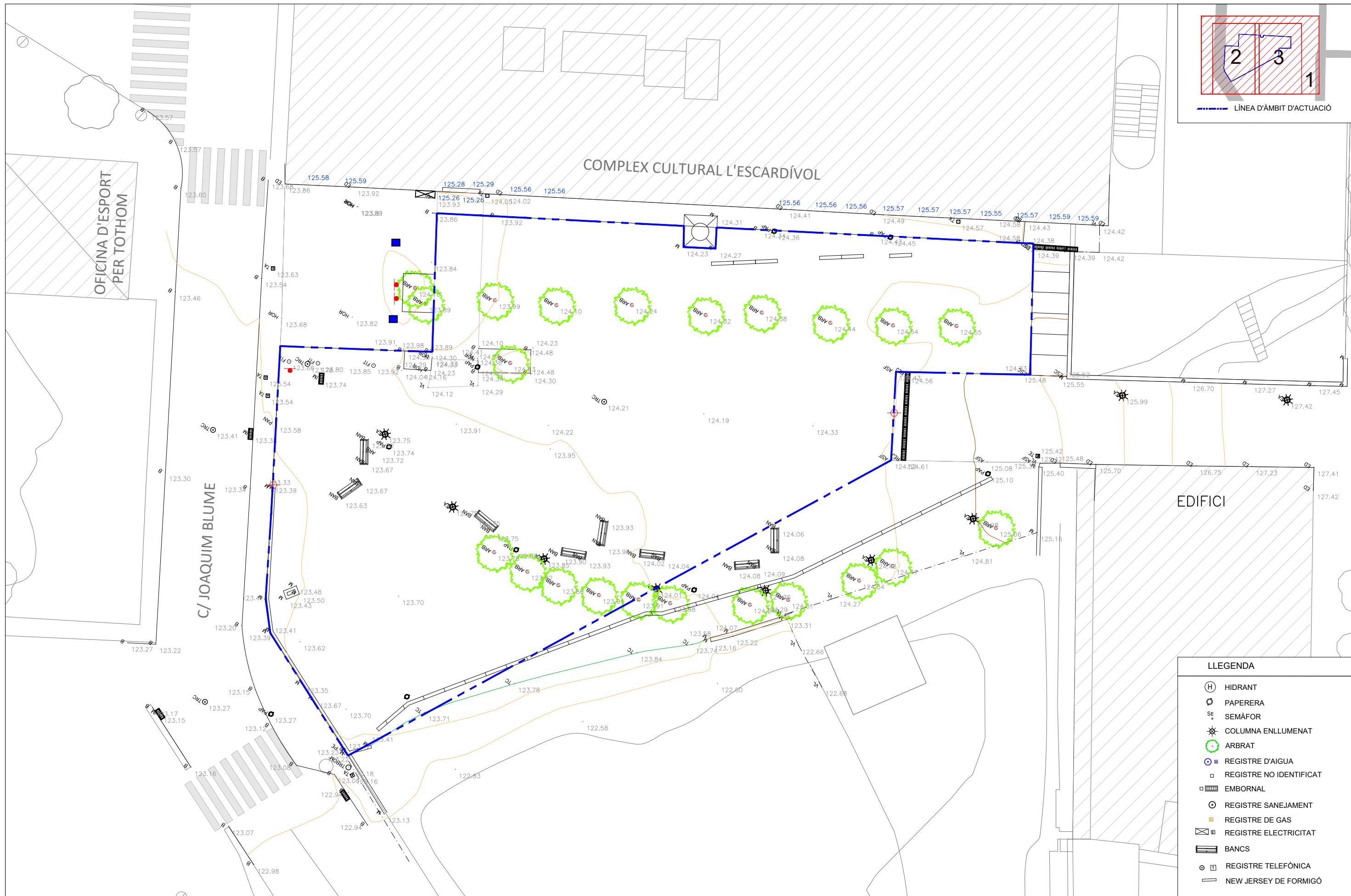
1. Situació i emplaçament
2. Estat Actual
 - A. Topogràfic
 - B. Superposició amb planejament
3. Proposta
 - A. Planta General ordenació
 - B. Planta Detall
 - C. Seccions
 - D. Detalls
4. Desmuntatges i enderroc
5. Definició geomètrica
6. Drenatge
 - A. Planta
 - B. Detalls
7. Jardineria i Reg
 - A. Jardineria. Planta
 - B. Reg
 - C. Detalls
8. Serveis Existents
 - A. Aigua Potable
 - B. Electricitat. Mitja Tensió
 - C. Electricitat. Baixa Tensió
 - D. Gas



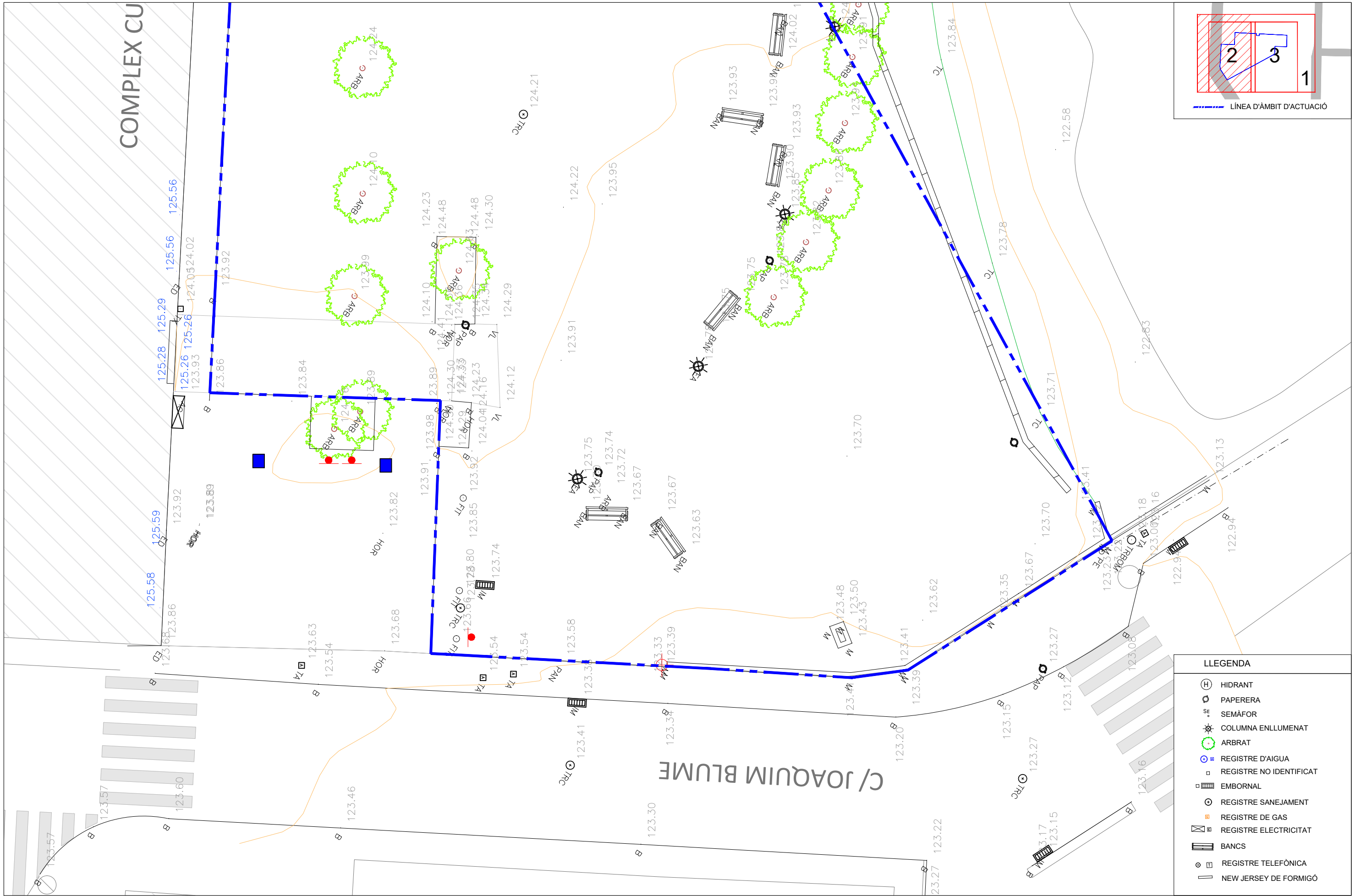
PLÀNOL D'EMPLAÇAMENT
ESCALA: 1:10.000

PLÀNOL DE SITUACIÓ
ESCALA: 1:100.000

 <p>AJUNTAMENT DE RUBÍ ÀREA DE PLANIFICACIÓ URBANA</p>	<p>Francesc Ventura i Parés URBIMEC SL E.C.C.P.</p>	<p>TÍTOL: REURBANITZACIÓ DE L'ESPAI UBICAT ENTRE EL COMPLEX CULTURAL L'ESCARDIVOL, L'OFICINA DE CORREUS I EL CARRER DE JOAQUIM BLUME, A RUBÍ</p>	<p>PLÀNOL: 1 SITUACIÓ I EMLAÇAMENT</p>	<p>ESCALA: ESCALA A3: segons indicació</p>	<p>DATA: NOVEMBRE 2023</p>	<p>PLÀNOL 1 FULL 01 de 01</p>
------------------------------------------------------------------------------------------------------------------------------------------------------	---------------------------------------------------------------------------	-------------------------------------------------------------------------------------------------------------------------------------------------------------	---------------------------------------------------	-------------------------------------------------------	---------------------------------------	-----------------------------------------------------

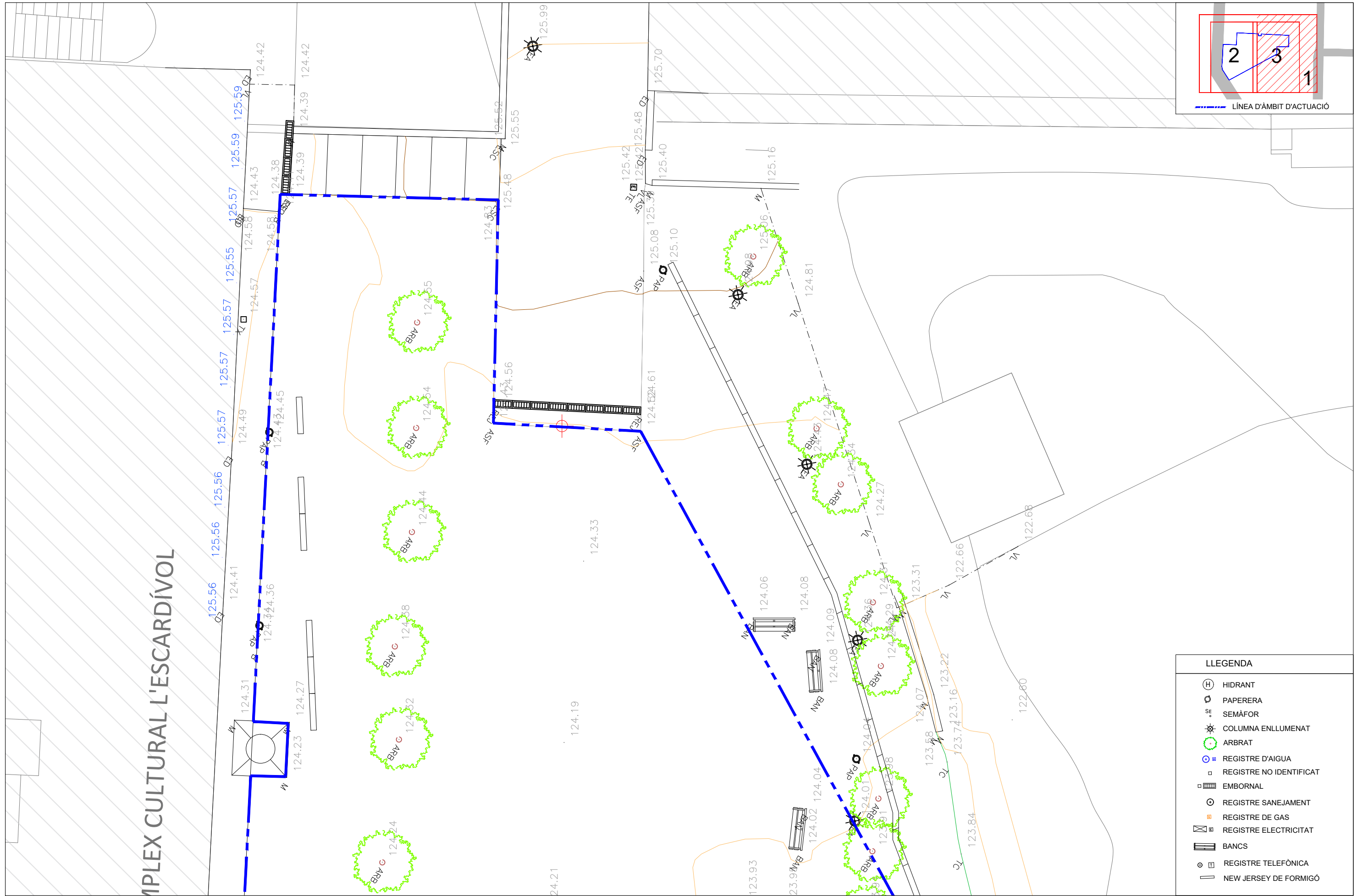


LLEGENDA	
	HIDRANT
	PAPERERA
	SEMÀFOR
	COLUMNA ENLLUMENAT
	ARBRAT
	REGISTRE D'AIGUA
	REGISTRE NO IDENTIFICAT
	EMBORNAL
	REGISTRE SANEJAMENT
	REGISTRE DE GAS
	REGISTRE ELECTRICITAT
	BANCs
	REGISTRE TELEFÒNICA
	NEW JERSEY DE FORMIGÓ



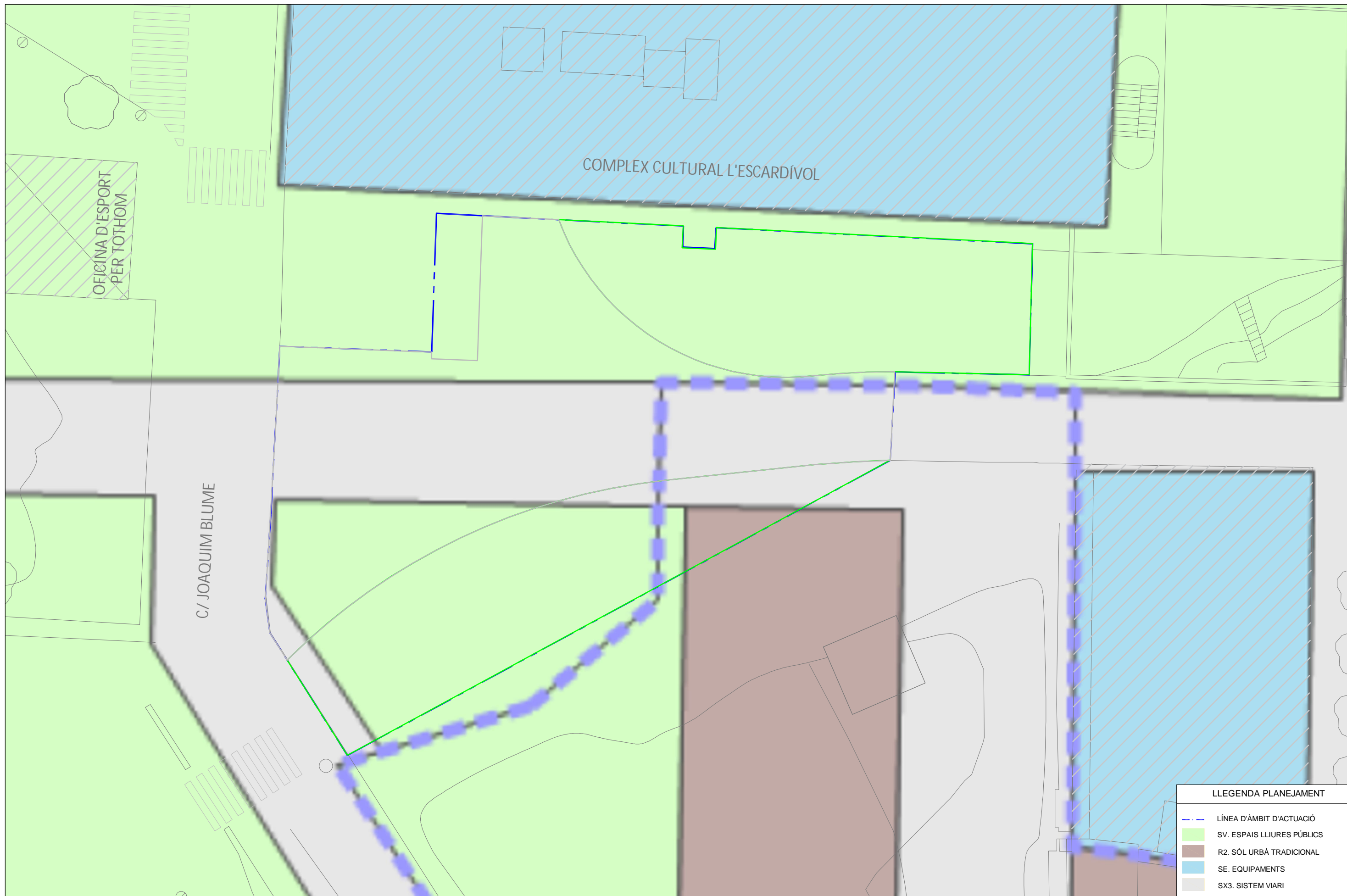
LLEENDA

- HIDRANT
- PAPERERA
- SEMÀFOR
- COLUMNA ENLLUMENAT
- ARBRAT
- REGISTRE D'AIGUA
- REGISTRE NO IDENTIFICAT
- EMBORNAL
- REGISTRE SANEJAMENT
- REGISTRE DE GAS
- REGISTRE ELECTRICITAT
- BANCOS
- REGISTRE TELEFÒNIC
- NEW JERSEY DE FORMIGÓ



COMPLEX CULTURAL L'ESCARDÍVOL

LLEGGENDA	
	HIDRANT
	PAPERERA
	SEMÀFOR
	COLUMNNA ENLLUMENAT
	ARBRE
	REGISTRE D'AIGUA
	REGISTRE NO IDENTIFICAT
	EMBORNAL
	REGISTRE SANEJAMENT
	REGISTRE DE GAS
	REGISTRE ELECTRICITAT
	BANCS
	REGISTRE TELEFÒNICA
	NEW JERSEY DE FORMIGÓ

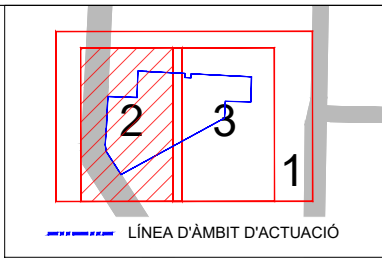


LLEGENDA PLANEJAMENT	
	LÍNEA D'ÀMBIT D'ACTUACIÓ
	SV. ESPAIS LLIURES PÚBLICS
	R2. SÒL URBÀ TRADICIONAL
	SE. EQUIPAMENTS
	SX3. SISTEM VIARI



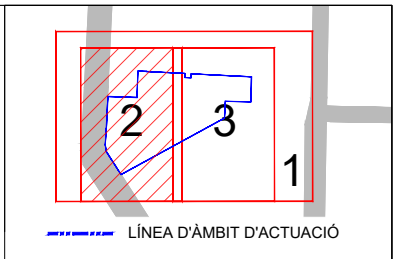
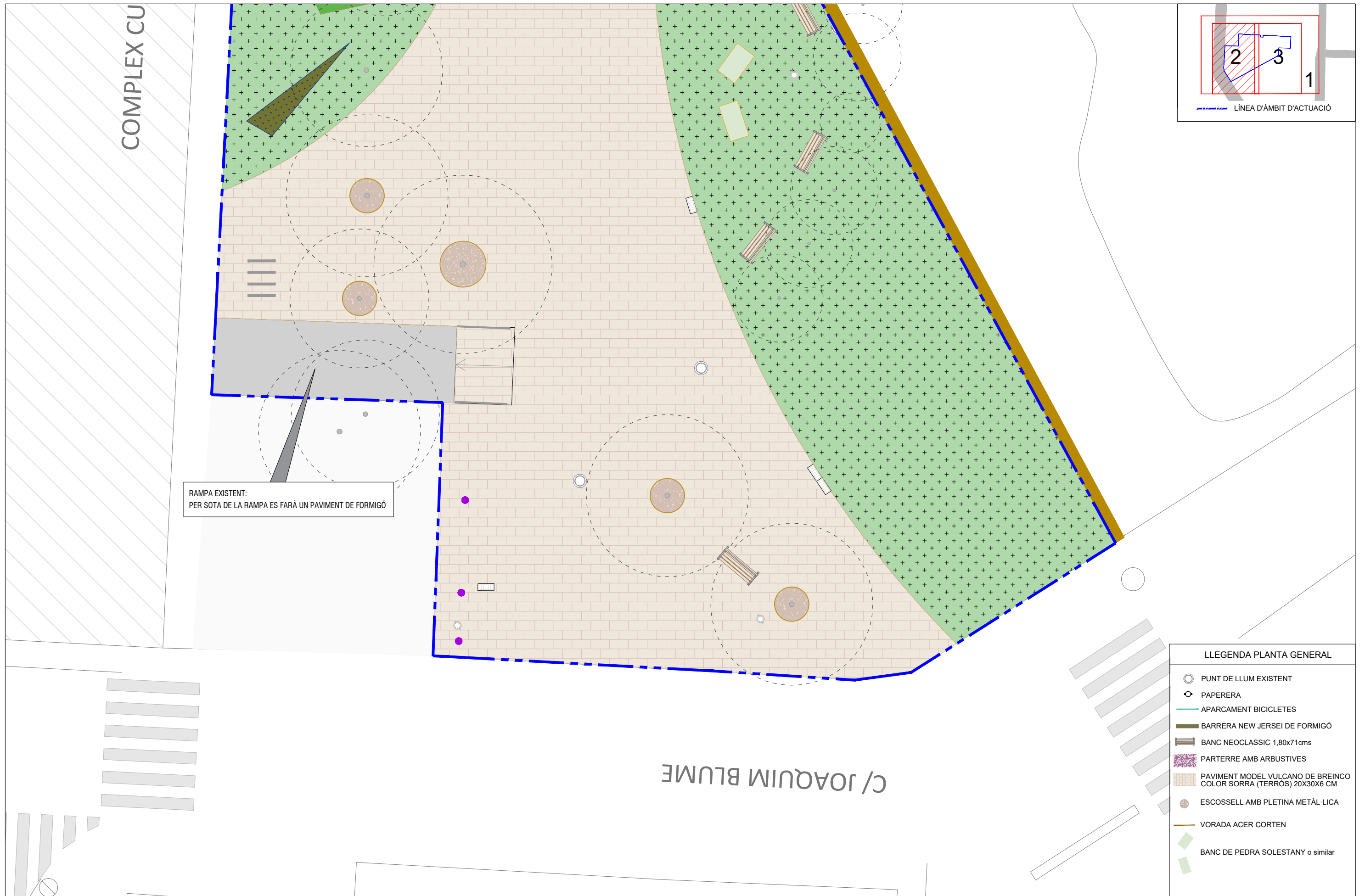


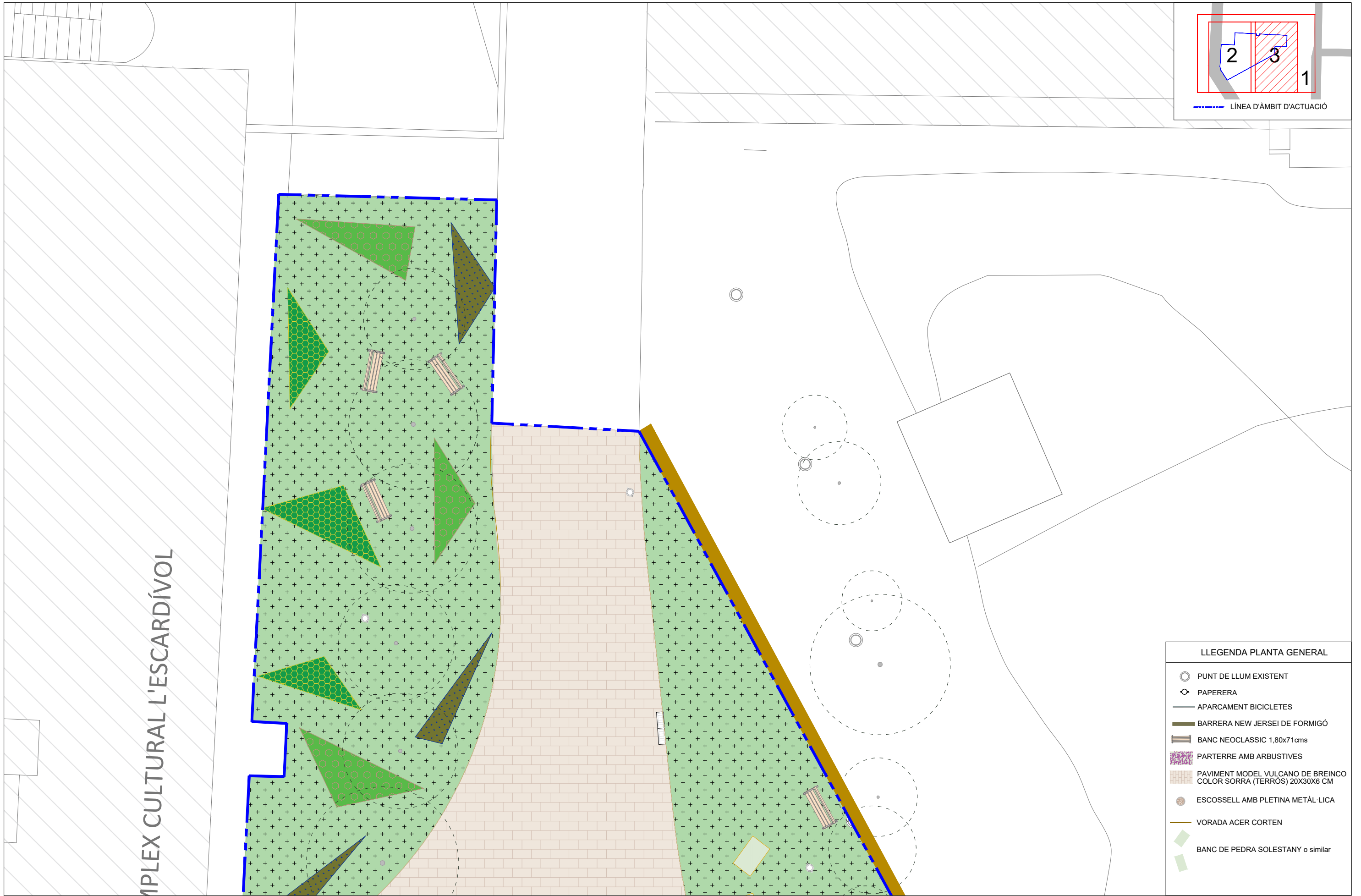
RAMPA EXISTENT
PER SOTA DE LA RAMPA ES FARÀ UN PAVIMENT DE FORMIGÓ



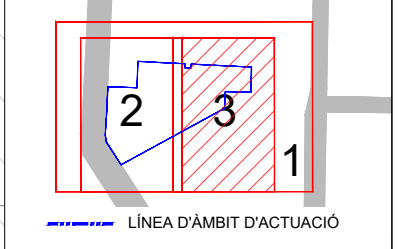




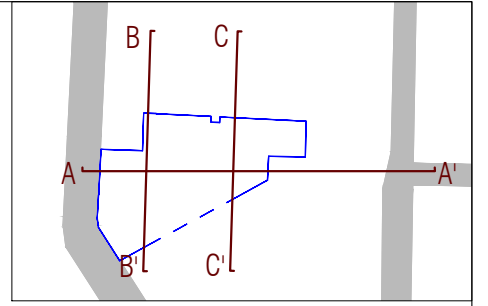
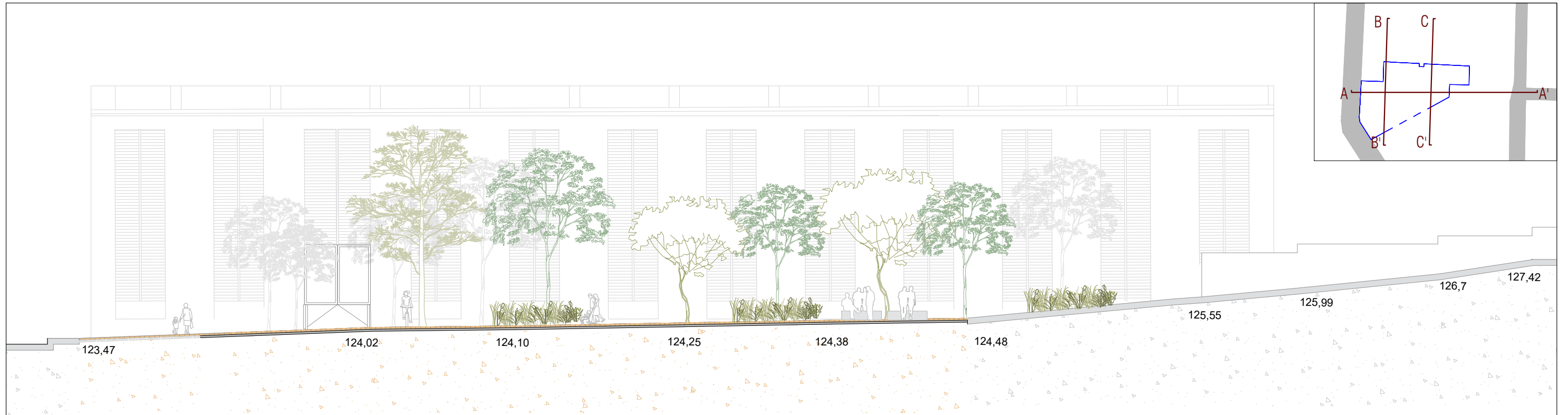




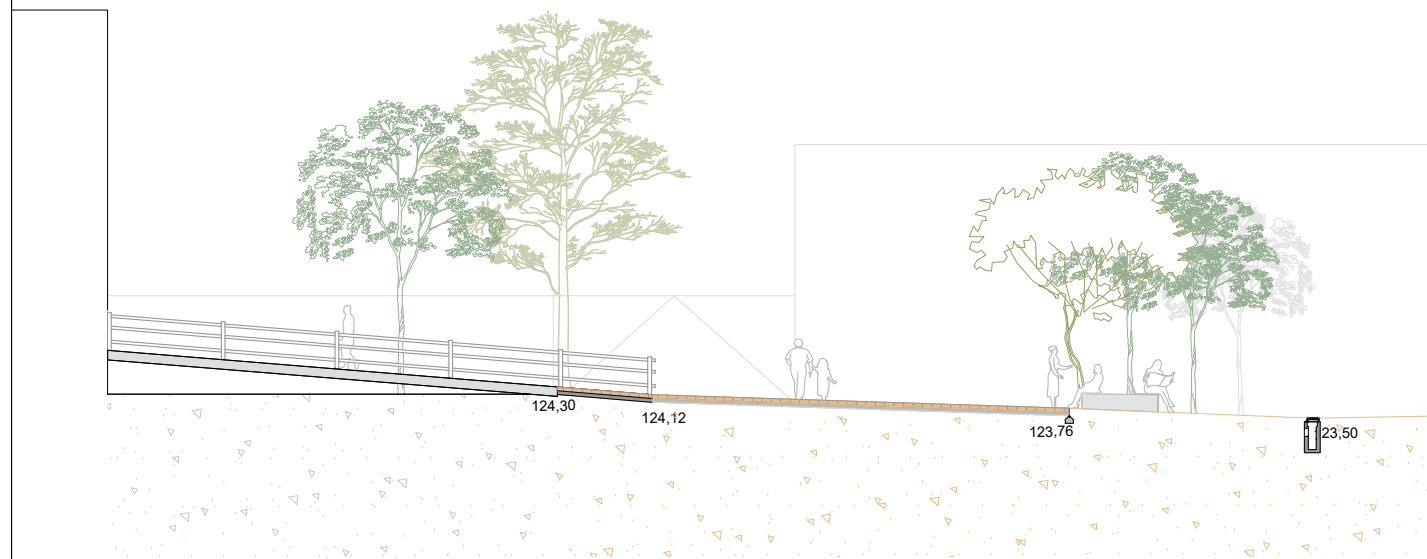
COMPLEX CULTURAL L'ESCARDÍVOL



LLEGGENDA PLANTA GENERAL	
	PUNT DE LLUM EXISTENT
	PAPERERA
	APARCAMENT BICICLETES
	BARRERA NEW JERSEI DE FORMIGÓ
	BANC NEOCLASSIC 1,80x71cms
	PARTERRE AMB ARBUSTIVES
	PAVIMENT MODEL VULCANO DE BREINCO COLOR SORRA (TERRÓS) 20X30X6 CM
	ESCOSELL AMB PLETINA METÀL·LICA
	VORADA ACER CORTEN
	BANC DE PEDRA SOLESTANY o similar



SECCIÓ A-A'

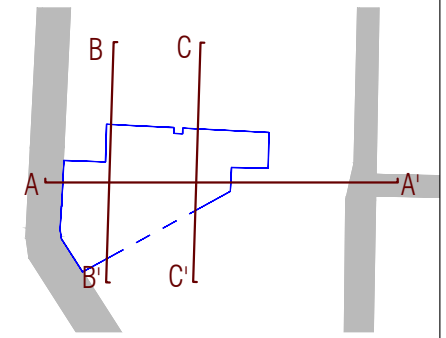


SECCIÓ B-B'

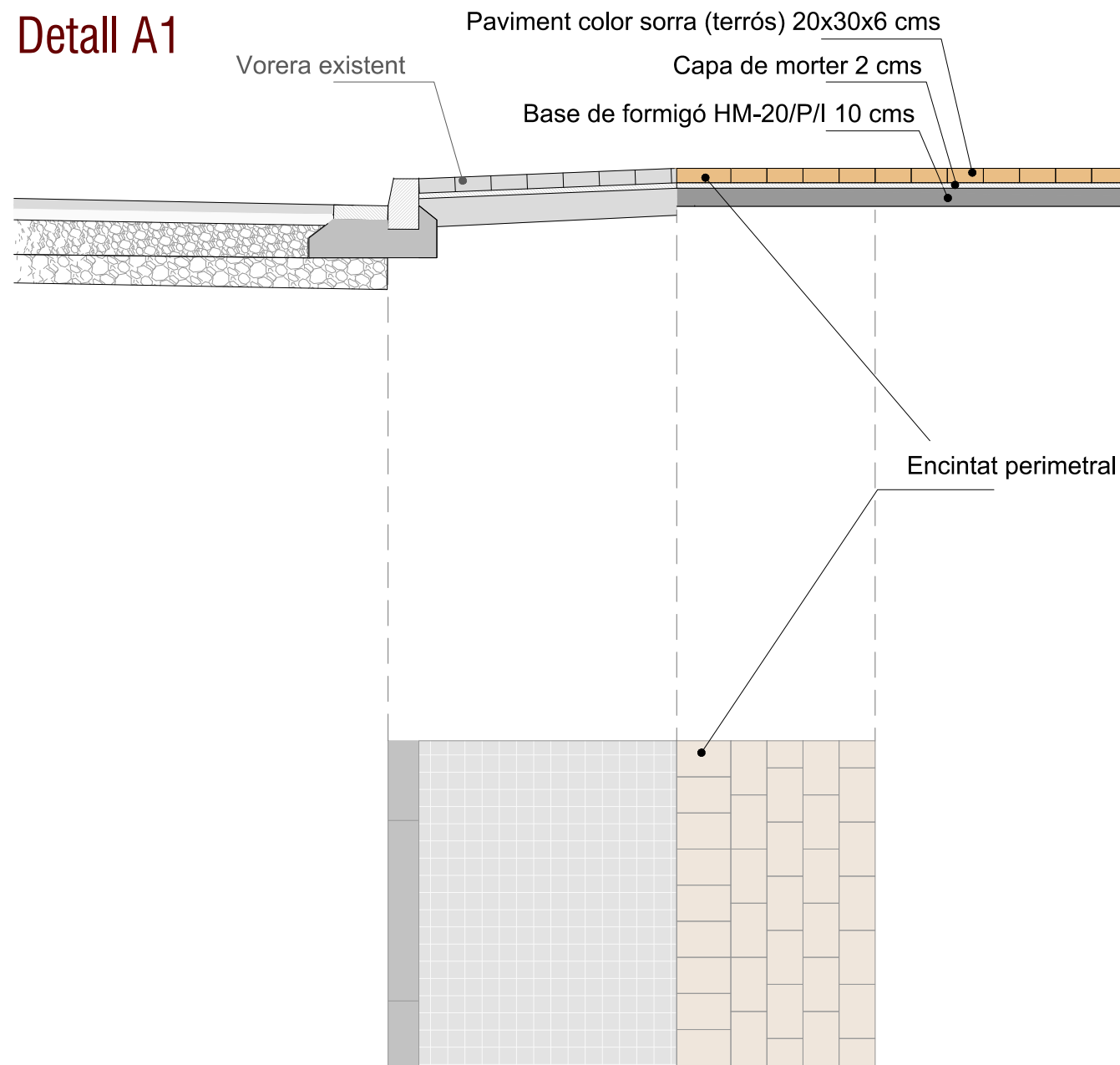


SECCIÓ C-C'

SECCIÓ A-A'

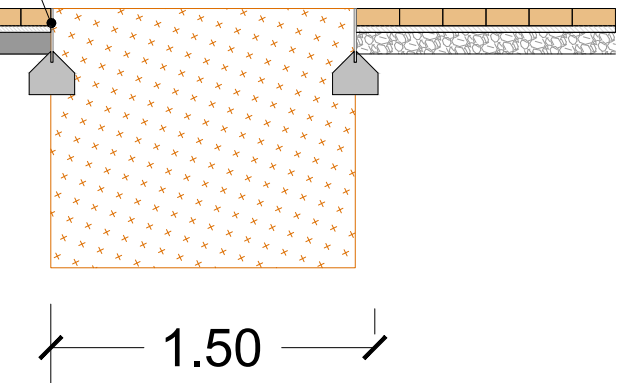


Detall A1



Planta

Escocell circular Ø1,50m de planxa d'acer corten de 200x10mm amb fonament de formigó de 20 cms d'ample

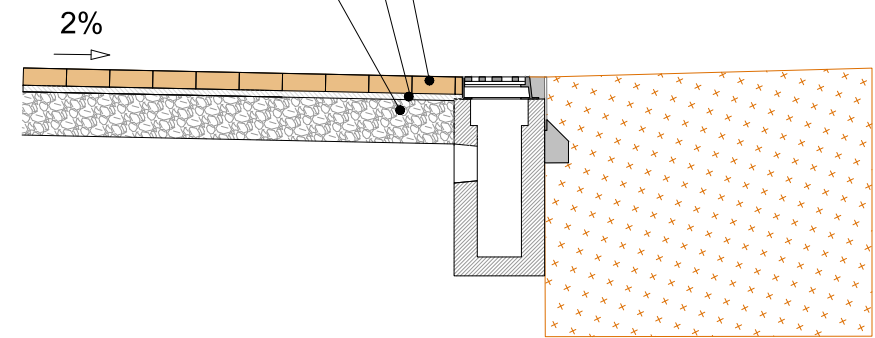


1.50

Detall B1

Drenatge paviment - parterre

Paviment color sorra (terrós) 20x30x6 cms
Capa de morter 2 cms
Base de formigó HM-20/P/I 10 cms



TÍTOL:

PLÀNOL:

ESCALA:

DATA:

PLÀNOL



AJUNTAMENT DE RUBÍ
ÀREA DE PLANIFICACIÓ URBANA

Francesc Ventura i Parés
URBIMEC SL
E.C.C.P.

REURBANITZACIÓ DE L'ESPAI UBICAT ENTRE EL COMPLEX
CULTURAL L'ESCARDIVOL, L'OFICINA DE CORREUS I EL CARRER DE
JOAQUIM BLUME, A RUBÍ



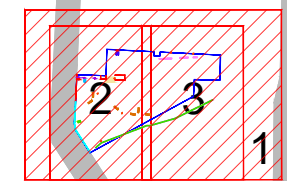
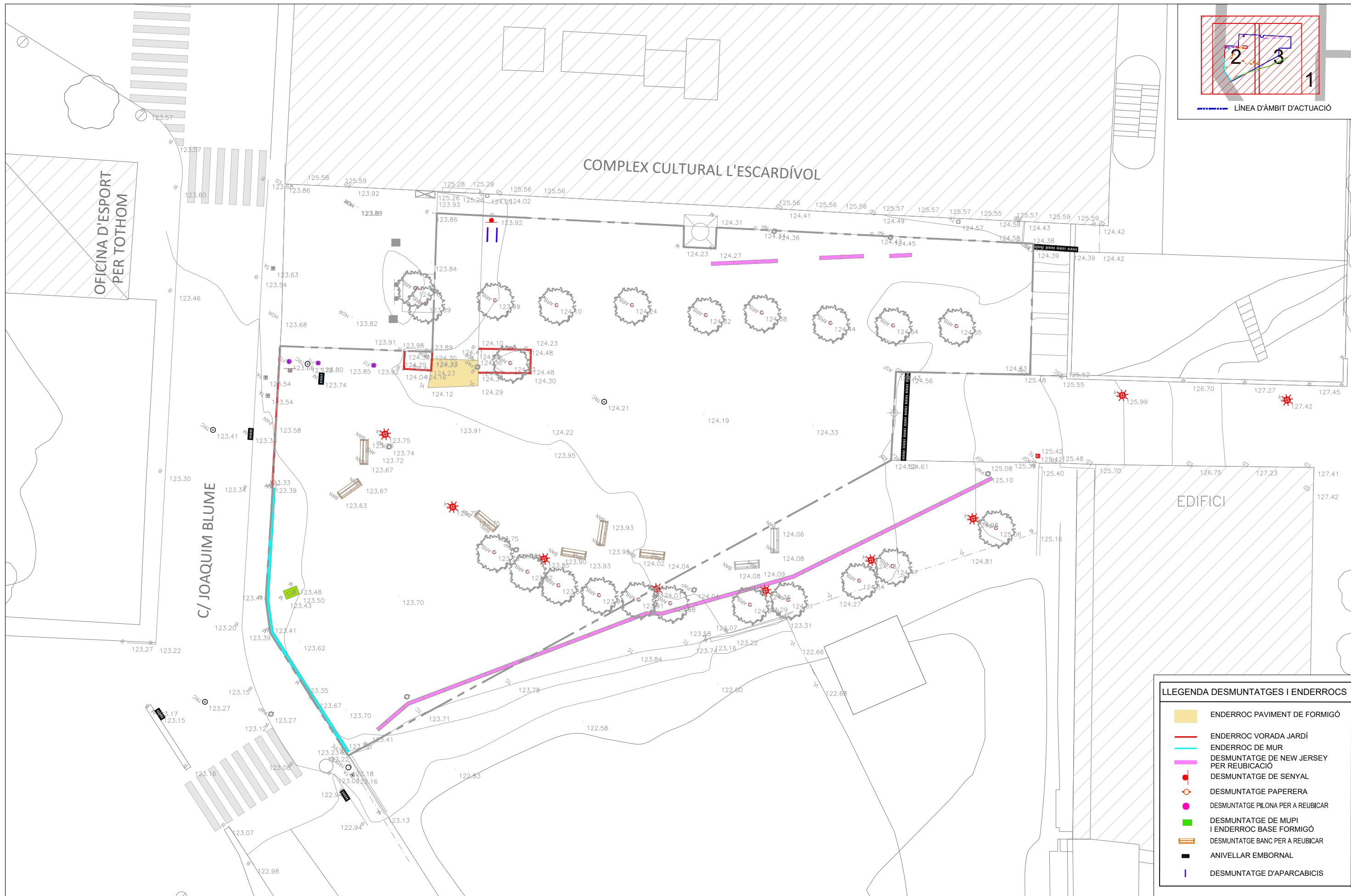
3D DETALLS

2204-02_3D_Details.dwg

ESCALA A3: 1/30
ESCALA A1: 1/125

NOVEMBRE 2023

3D FULL
01 de 01

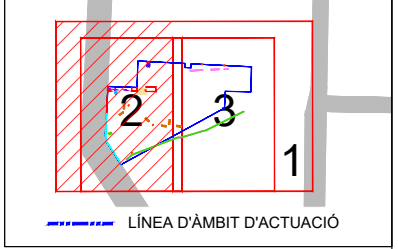
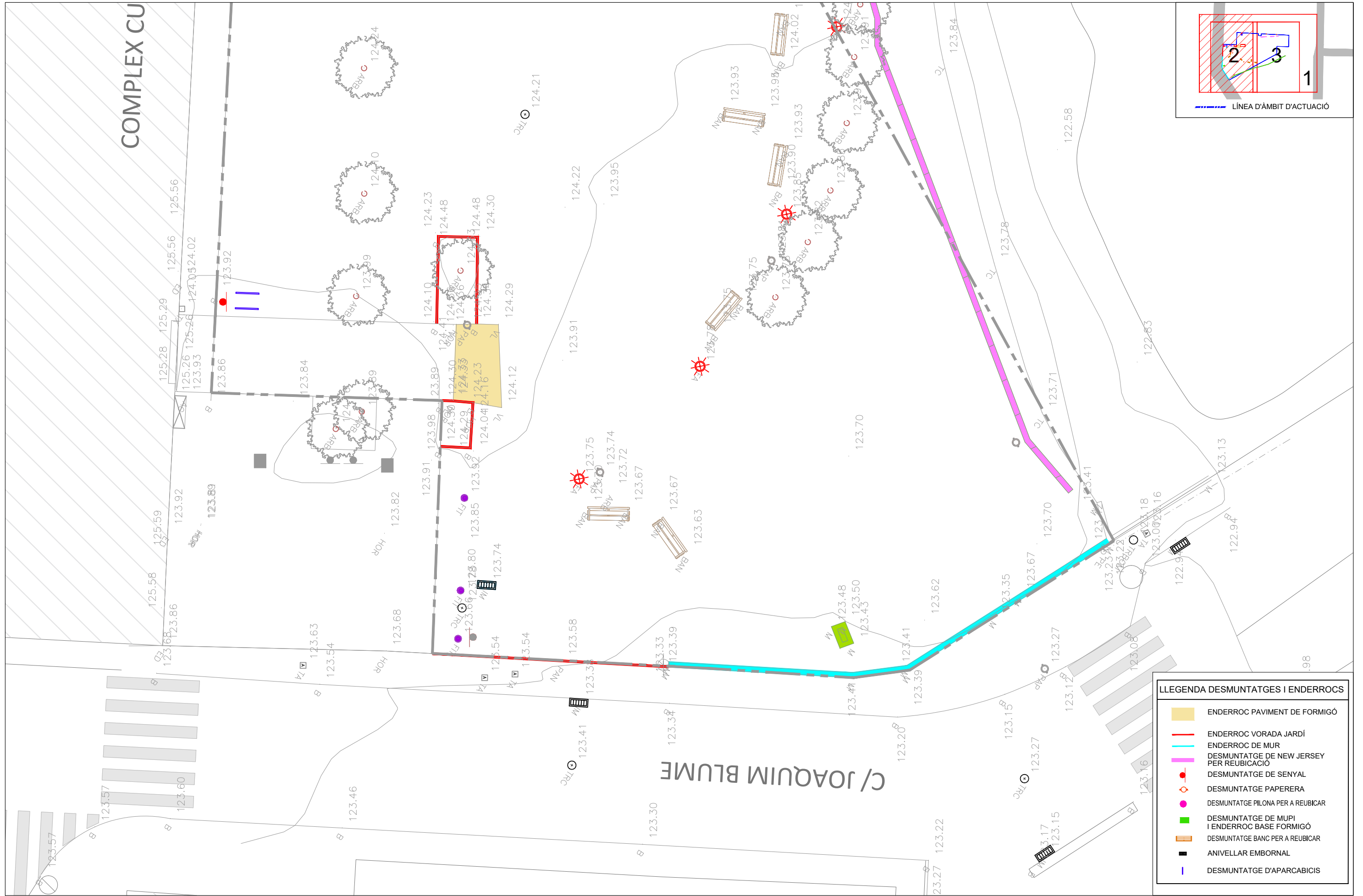


LÍNEA D'ÀMBIT D'ACTUACIÓ

LLEENDA DESMUNTATGES I ENDERROCS	
	ENDERROC PAVIMENT DE FORMIGÓ
	ENDERROC VORADA JARDÍ
	ENDERROC DE MUR
	DESMUNTATGE DE NEW JERSEY PER REUBICACIÓ
	DESMUNTATGE DE SENYAL
	DESMUNTATGE PAPERERA
	DESMUNTATGE PILONA PER A REUBICAR
	DESMUNTATGE DE MUPI I ENDERROC BASE FORMIGÓ
	DESMUNTATGE BANC PER A REUBICAR
	ANIVELLAR EMBORNAL
	DESMUNTATGE D'APARCABICIS

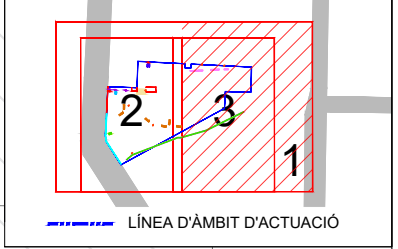
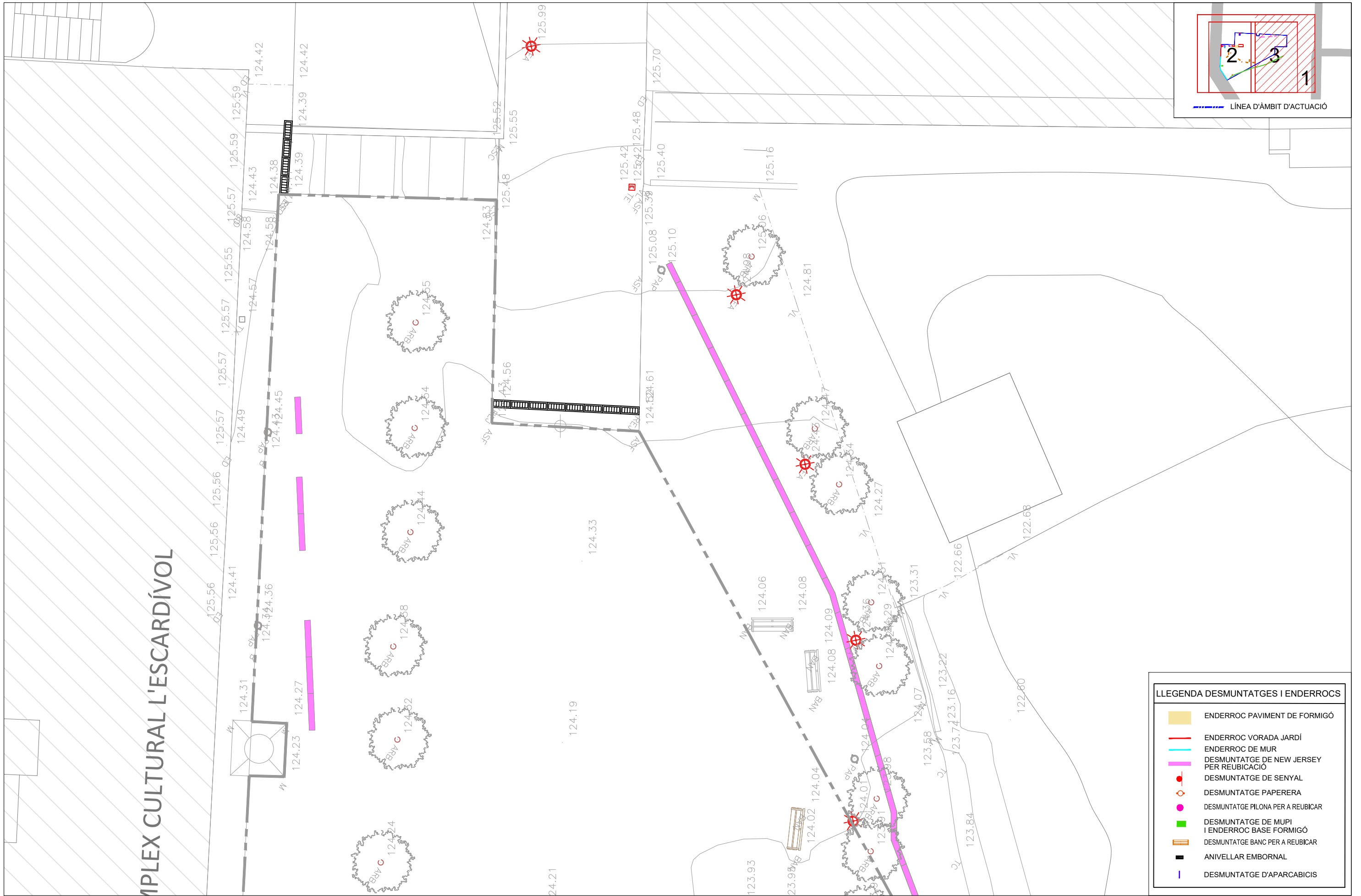
ESCALA A3: 1/250
ESCALA A1: 1/125

FULL 01 de 03

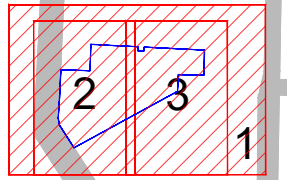
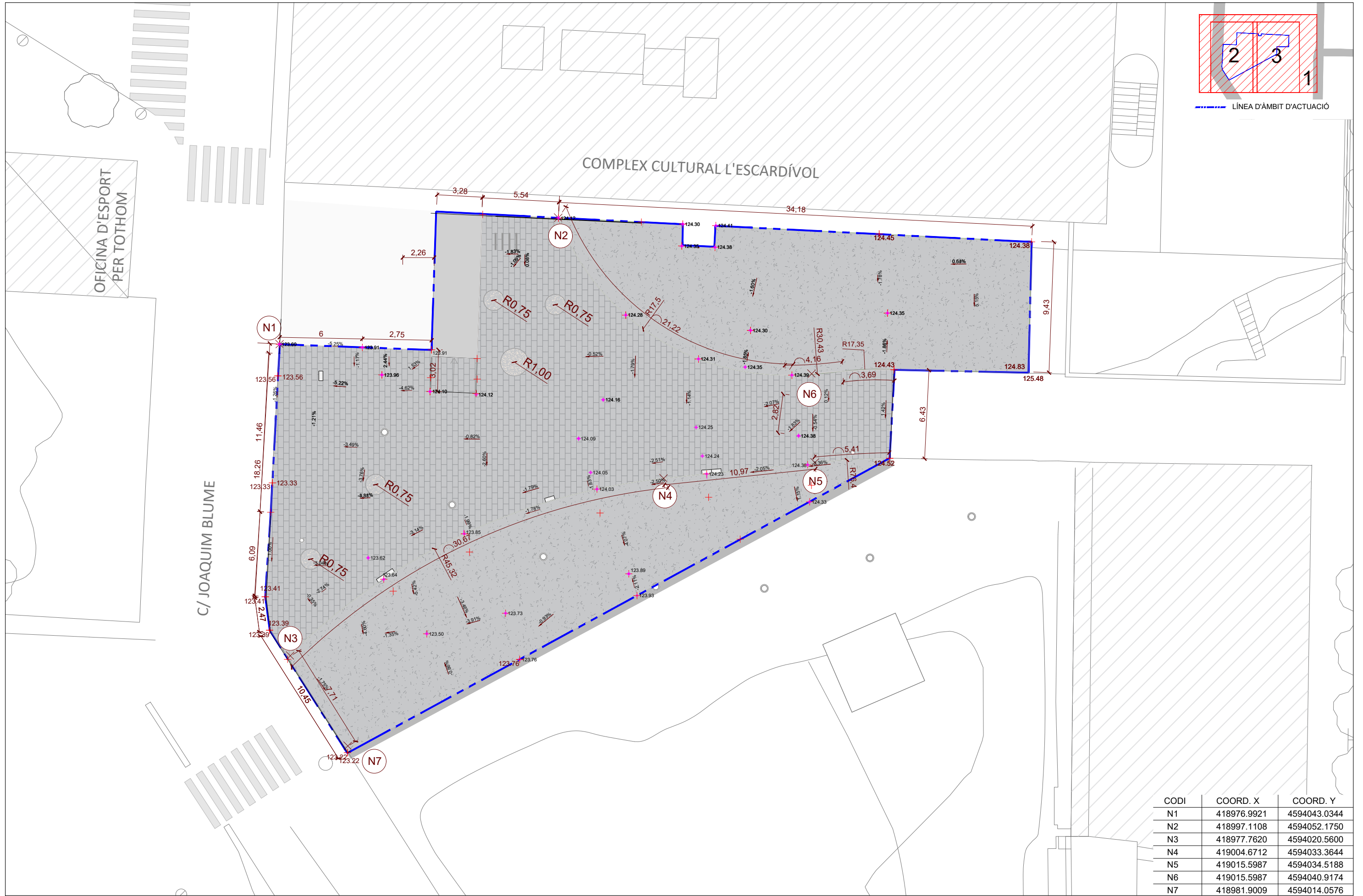


LLEGENDA DESMUNTATGES I ENDERROCS

	ENDERROC PAVIMENT DE FORMIGÓ
	ENDERROC VORADA JARDÍ
	ENDERROC DE MUR
	DESMUNTATGE DE NEW JERSEY PER REUBICACIÓ
	DESMUNTATGE DE SENYAL
	DESMUNTATGE PILONA PER A REUBICAR
	DESMUNTATGE DE MUPI I ENDERROC BASE FORMIGÓ
	DESMUNTATGE BANC PER A REUBICAR
	ANIVELLAR EMBORNAL
	DESMUNTATGE D'APARCABICIS

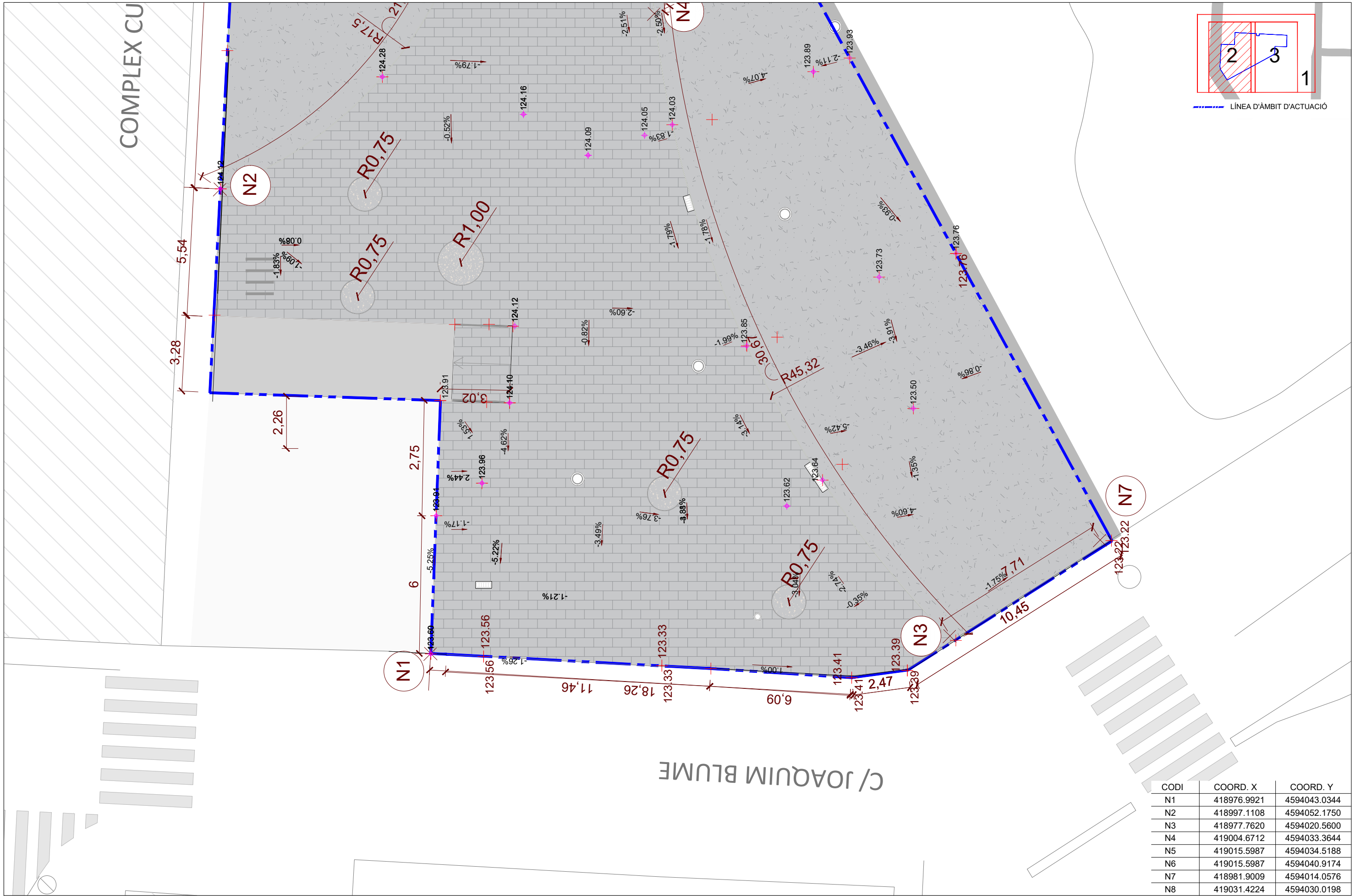


LLEGENDA DESMUNTATGES I ENDERROCS	
	ENDERROC PAVIMENT DE FORMIGÓ
	ENDERROC VORADA JARDÍ
	ENDERROC DE MUR
	DESMUNTATGE DE NEW JERSEY PER REUBICACIÓ
	DESMUNTATGE DE SENYAL
	DESMUNTATGE PAPERERA
	DESMUNTATGE PILONA PER A REUBICAR
	DESMUNTATGE DE MUPI I ENDERROC BASE FORMIGÓ
	DESMUNTATGE BANC PER A REUBICAR
	ANIVELLAR EMBORNAL
	DESMUNTATGE D'APARCABICIS

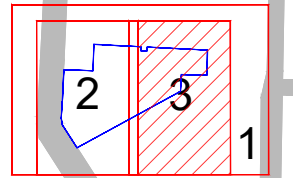


LÍNEA D'ÀMBIT D'ACTUACIÓ

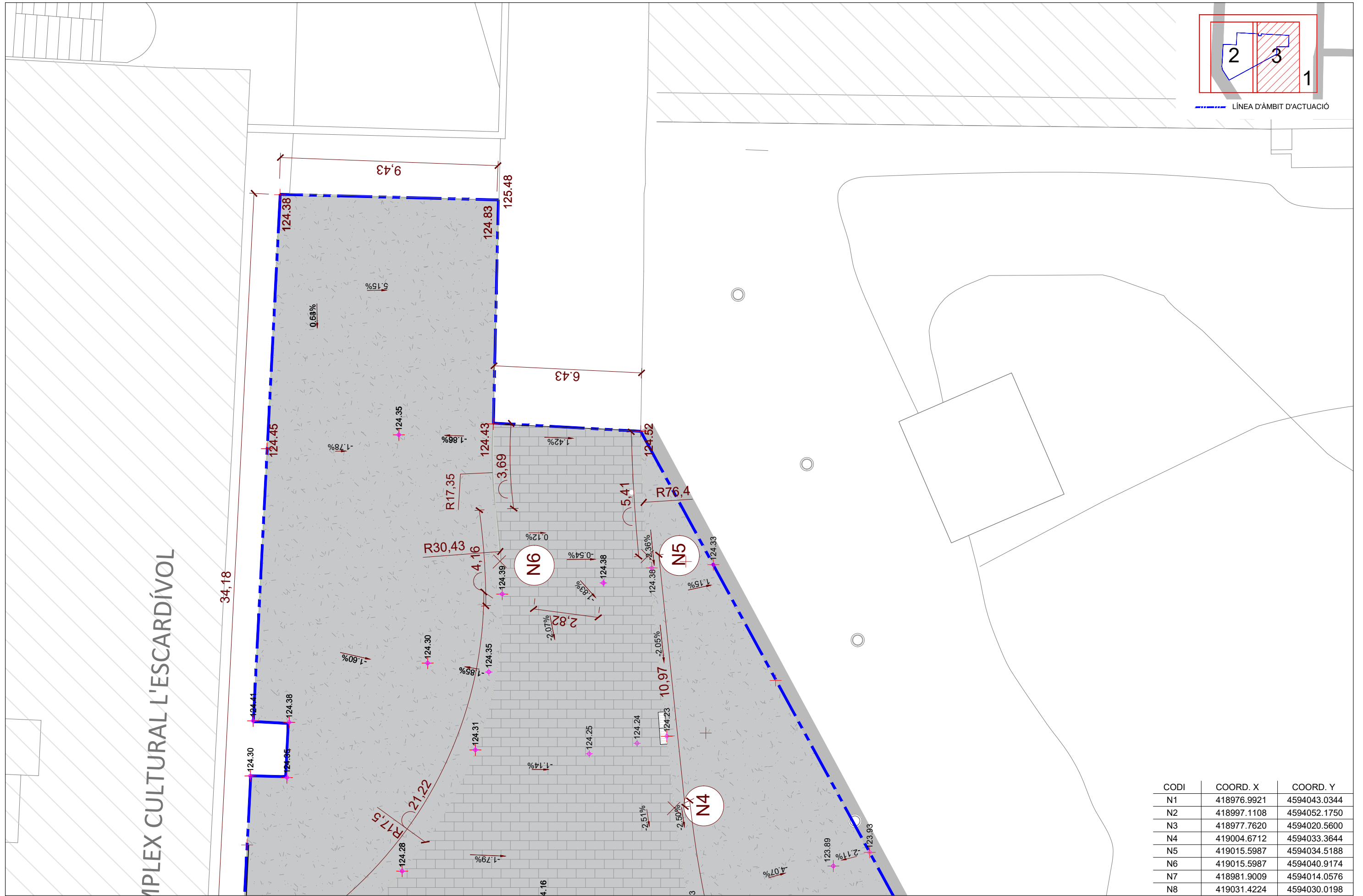
CODI	COORD. X	COORD. Y
N1	418976.9921	4594043.0344
N2	418997.1108	4594052.1750
N3	418977.7620	4594020.5600
N4	419004.6712	4594033.3644
N5	419015.5987	4594034.5188
N6	419015.5987	4594040.9174
N7	418981.9009	4594014.0576



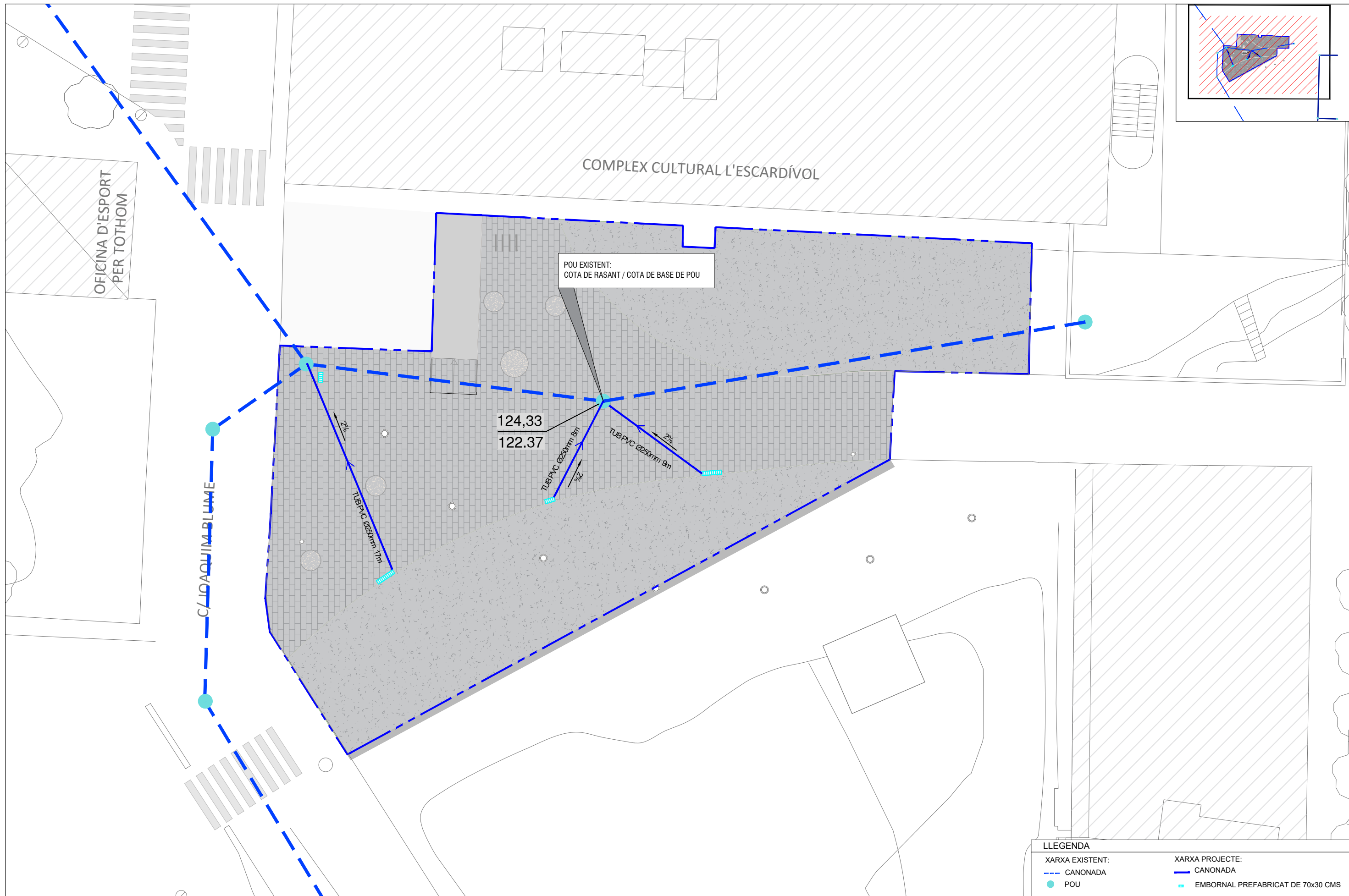
CODI	COORD. X	COORD. Y
N1	418976.9921	4594043.0344
N2	418997.1108	4594052.1750
N3	418977.7620	4594020.5600
N4	419004.6712	4594033.3644
N5	419015.5987	4594034.5188
N6	419015.5987	4594040.9174
N7	418981.9009	4594014.0576
N8	419031.4224	4594030.0198

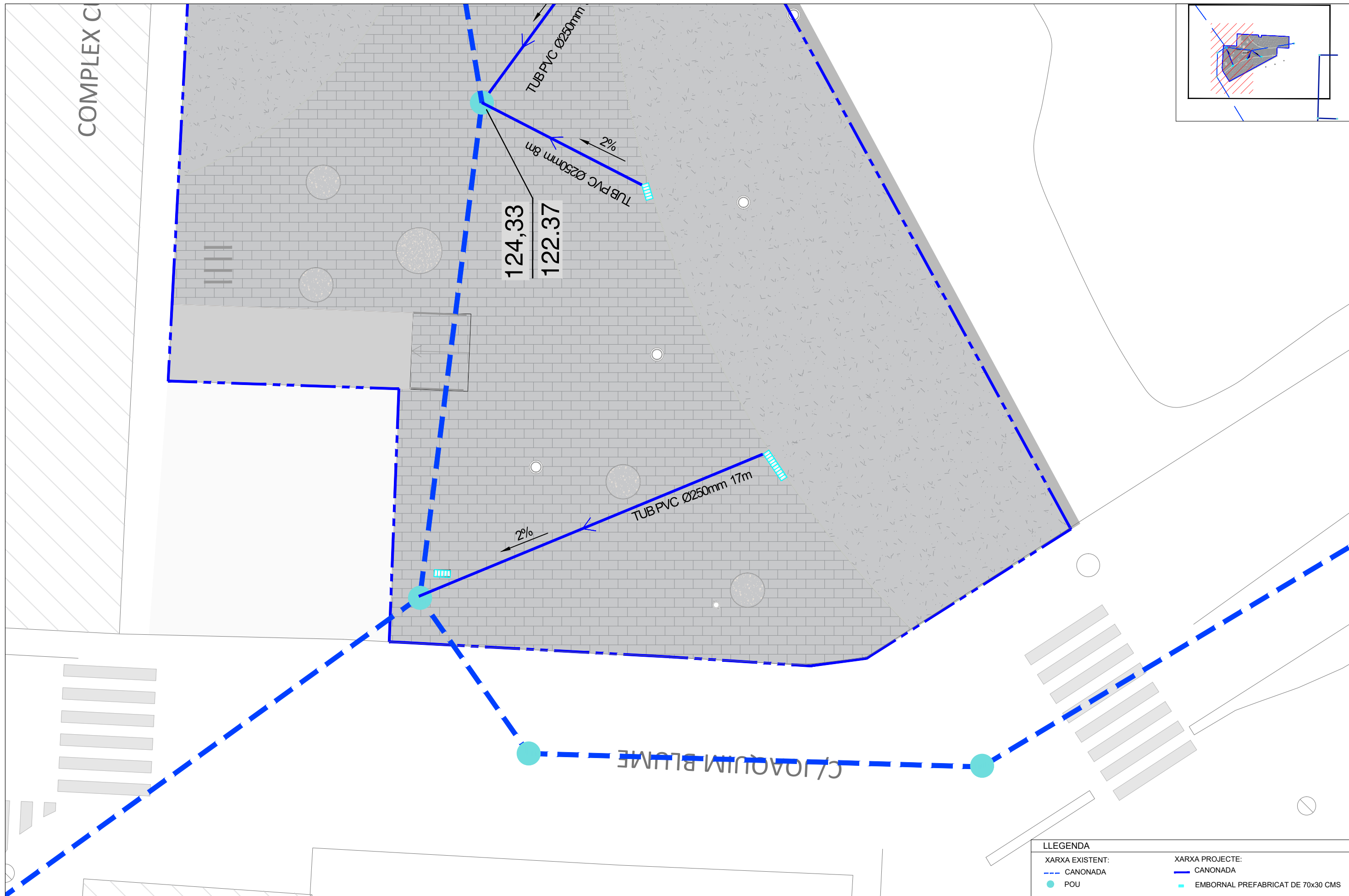


LÍNEA D'ÀMBIT D'ACTUACIÓ

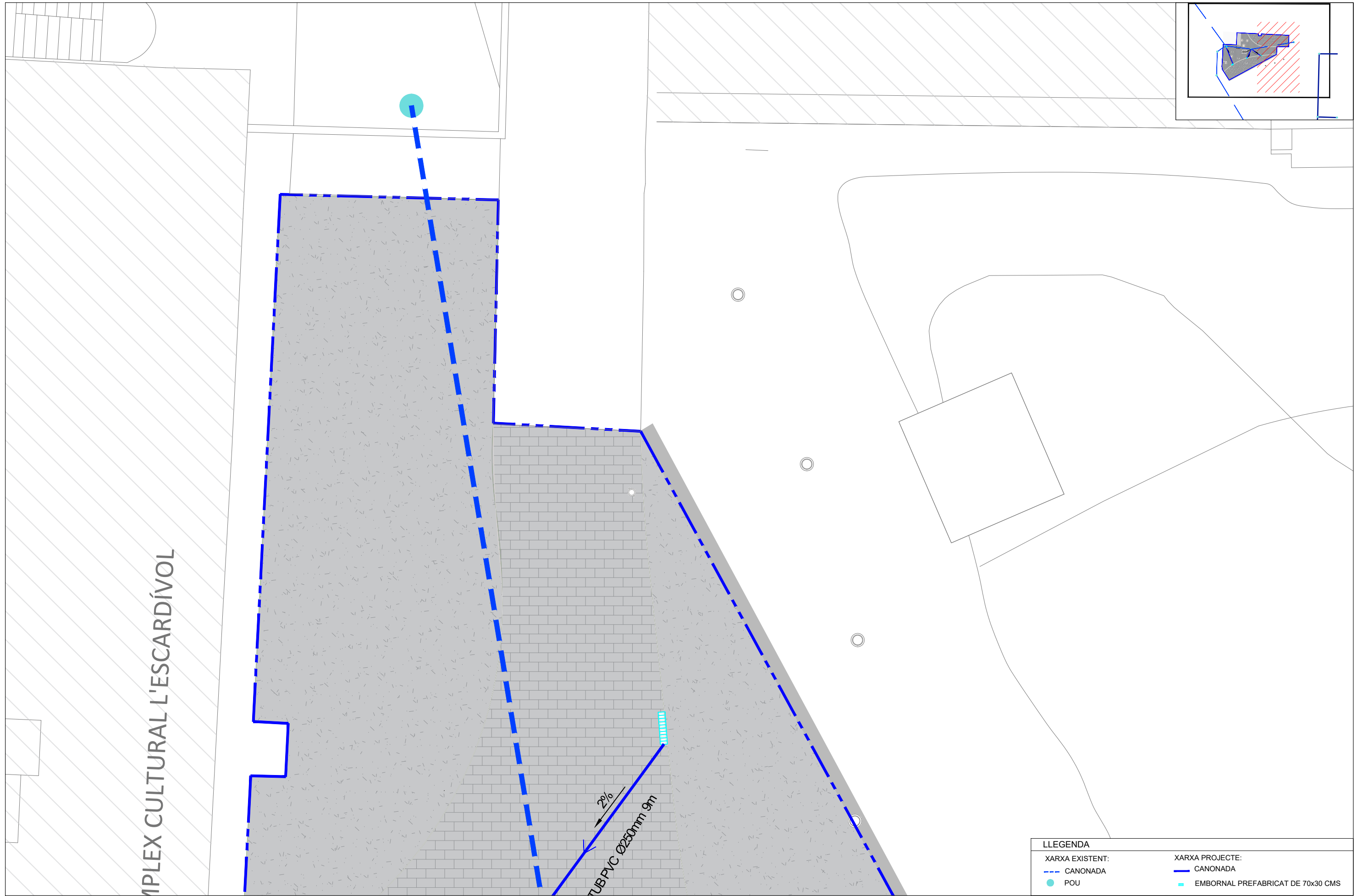


CODI	COORD. X	COORD. Y
N1	418976.9921	4594043.0344
N2	418997.1108	4594052.1750
N3	418977.7620	4594020.5600
N4	419004.6712	4594033.3644
N5	419015.5987	4594034.5188
N6	419015.5987	4594040.9174
N7	418981.9009	4594014.0576
N8	419031.4224	4594030.0198





LLEGENDA	
XARXA EXISTENT:	XARXA PROJECTE:
- - - CANONADA	— CANONADA
● POU	▭ EMBORNAL PREFABRICAT DE 70x30 CMS



COMPLEX CULTURAL L'ESCARDÍVOL

2%
TUB PVC Ø230mm 9m

LLEGGENDA	
XARXA EXISTENT:	XARXA PROJECTE:
- - - CANONADA	— CANONADA
● POU	— EMBORNAL PREFABRICAT DE 70x30 CMS

DN (mm)	Ø Exterior (mm)	Ø Interior (mm)
200	200	181
250	250	226
315	315	285
400	400	362
500	539	476
600	649	584
800	855	766
1.000	1.072	968
1.200	1.220	1.103

CARACTERÍSTIQUES GENERALS	
Mòdul de rigidesa	SN 8 kN/m²
Estructura	Doble paret de PVC

APLICABILITAT
Tub apte per a xarxes de clavegueram, escomeses i connexions d'embornals.

REQUERIMENTS ADDICIONALS
Formigonat fins als ronyons fins a diàmetre 600 mm i fins a la clau superior del tub per diàmetres superiors. Reblerts i compactacions especials a consultar amb el prestador del Servei en cas de no formigonar.

ASSAIGS DE QUALITAT
Compliment estricte de la normativa vigent UNE EN-13476-3 i reglament AENOR RP 01.45. Segell certificador del control de qualitat de producte emès per AENOR.

DN (mm)	Ø Exterior (mm)	Ø Interior (mm)
400	465	400
500	580	500
600	700	600
800	930	800

CARACTERÍSTIQUES GENERALS	
Mòdul de rigidesa	SN 8 kN/m²
Estructura	Doble paret de polietilè

APLICABILITAT
Tub apte per a xarxes de clavegueram.

REQUERIMENTS ADDICIONALS
Formigonat fins a la clau superior del tub en tots els casos.

ASSAIGS DE QUALITAT
Compliment estricte de la normativa vigent UNE EN-13476 i reglament AENOR RP 01.45. Segell certificador del control de qualitat de producte emès per AENOR.

PLANTA EMBORNALS

C-250 D-400 D-400 DISPOSICIÓ EN "L"

SECCIÓ LONGITUDINAL **SECCIÓ TRANSVERSAL**

NOTES
-El marc de la reixa ha de recolzar totalment sobre les parets dels pous.
-La pendent del tub de sortida serà ≥ 5%.
-En casos excepcionals, el prestador del Servei podrà sol·licitar la col·locació d'obturadors de tapa buscant a l'escomesa per evitar olors o sortida de múrdia.

PEÇA ESPECIAL EN PINÇA PER ENTRONCAMENTS

ALÇAT PERFIL PLANTA

Tub PVC d'escomesa Cota PVC d'escomesa (segons disposició) Clip elàstomèric

Peça 'clip' Col·lector principal

ENTRONCAMENT AL COL·LECTOR

PEÇES PER A TUB CORRUGAT

CARACTERÍSTIQUES GENERALS	
Material	Fundició dúctil
Classe	C-250
Pes total mínim	50 kg.
Pes reixa mínim	25 kg.
Dimensions exteriors	880x350 mm
Alçada marc	100 mm
Superfície absorbida	617 cm²

REQUERIMENTS ADDICIONALS	
- L'angle d'obertura de la reixa, serà superior a 90° inclos contra vorades.	
- Reversibles segons el sentit de les aigües.	
- Angle inclinació de les barres de 45°.	
- Instal·lació generalitzada a calçada de carrer (rígola).	
- Admesa també a zones de vianants.	

ASSAIGS DE QUALITAT
Compliment estricte de la normativa vigent UNE EN-124 i reglament AENOR RP33.01. Segell certificador del control de qualitat de producte emès per AENOR.

TAULA DE RASA TIPUS



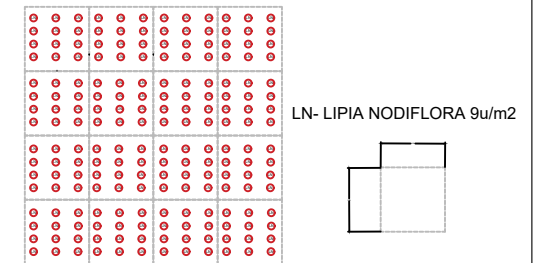
DN	(A)	(B)
250	0,65	0,45
315	0,75	0,52
400	0,80	0,60
500	0,90	0,70
600	1,00	0,80
700	1,10	0,90
800	1,20	1,00
1000	1,40	1,20
1200	1,60	1,4
1400	1,80	1,30

SECCIÓ TIPUS DE RASA EN PAVIMENT DE VORERA

Panot
Capa de Morter de 3cm de gruix
Formigó HM-20 de 15cm de gruix
Rebliment amb sol Tot-u compactat al 98 % PM
Tub de PVC doble paret SNS
Formigó HM-20



MARCS DE PLANTACIÓ



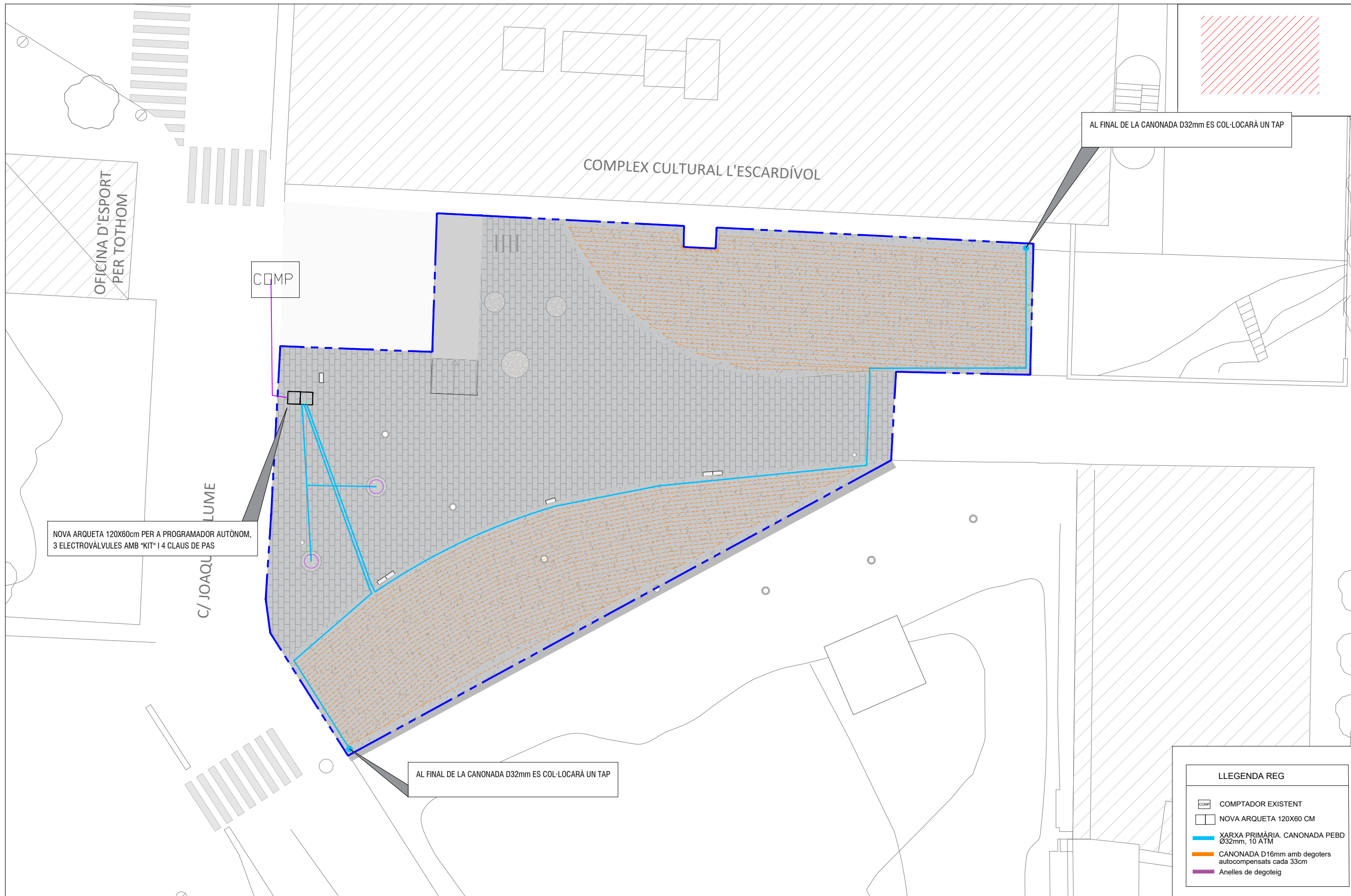
LLEGENDA JARDINERIA

- PARTERRES ARBUSTIVES
- CAREX COMANS c. 10l
 - LIPIA NODIFLORA 9 u/m2
 - SALVIA JAMENSIS c. 10l
 - PENNISETUM SP c. 10l
- ARBRES
- GINKGO BILOBA 20-25CM





LLEGENDA JARDINERIA	
PARTERRES ARBUSTIVES	
	CAREX COMANS c. 10l
	LIPIA NODIFLORA 9 u/m2
	SALVIA JAMENSIS c. 10l
	PENNISSETUM SP c. 10l
ARBRES	
	GINKGO BILOBA 20-25CM

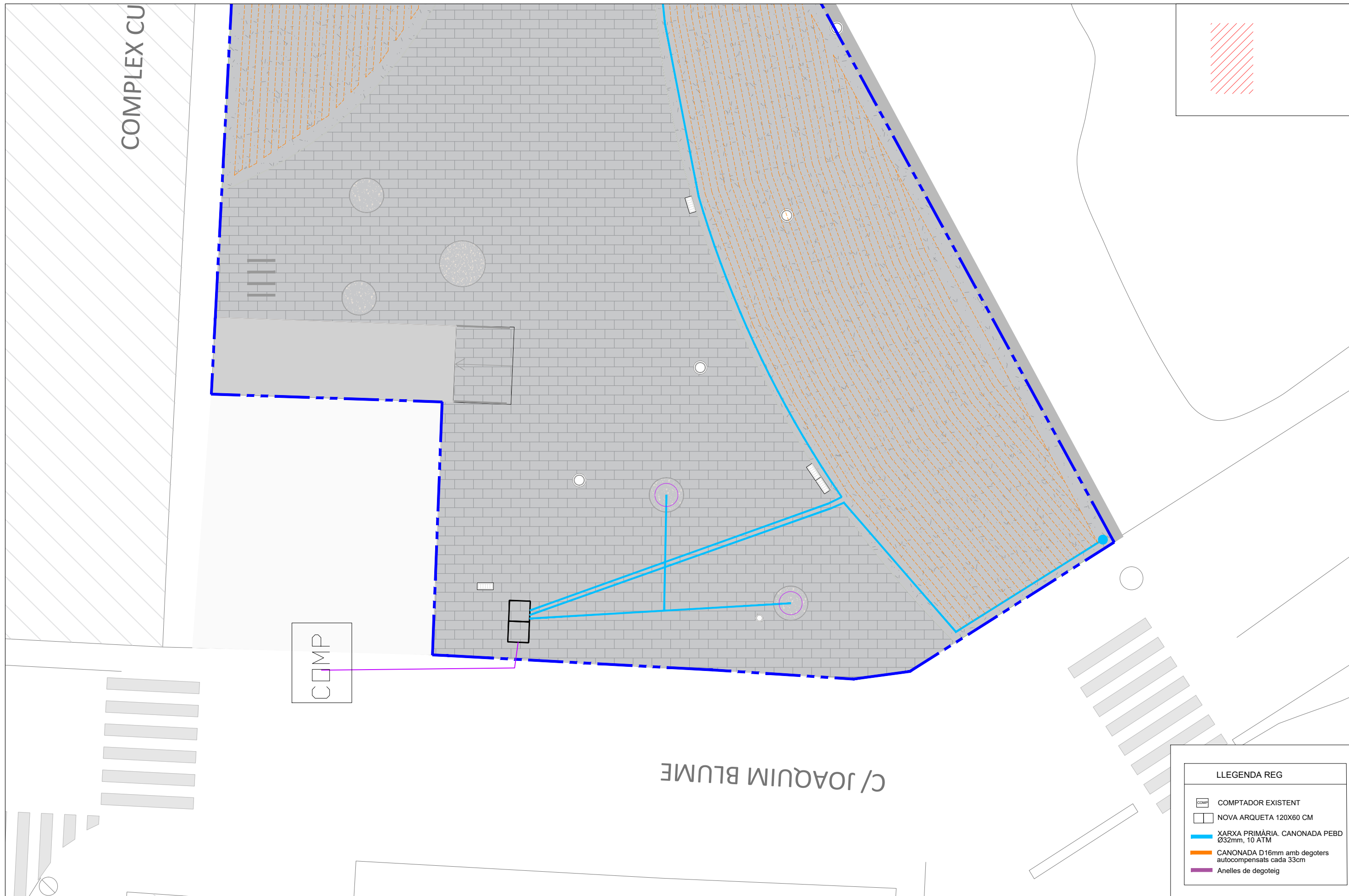


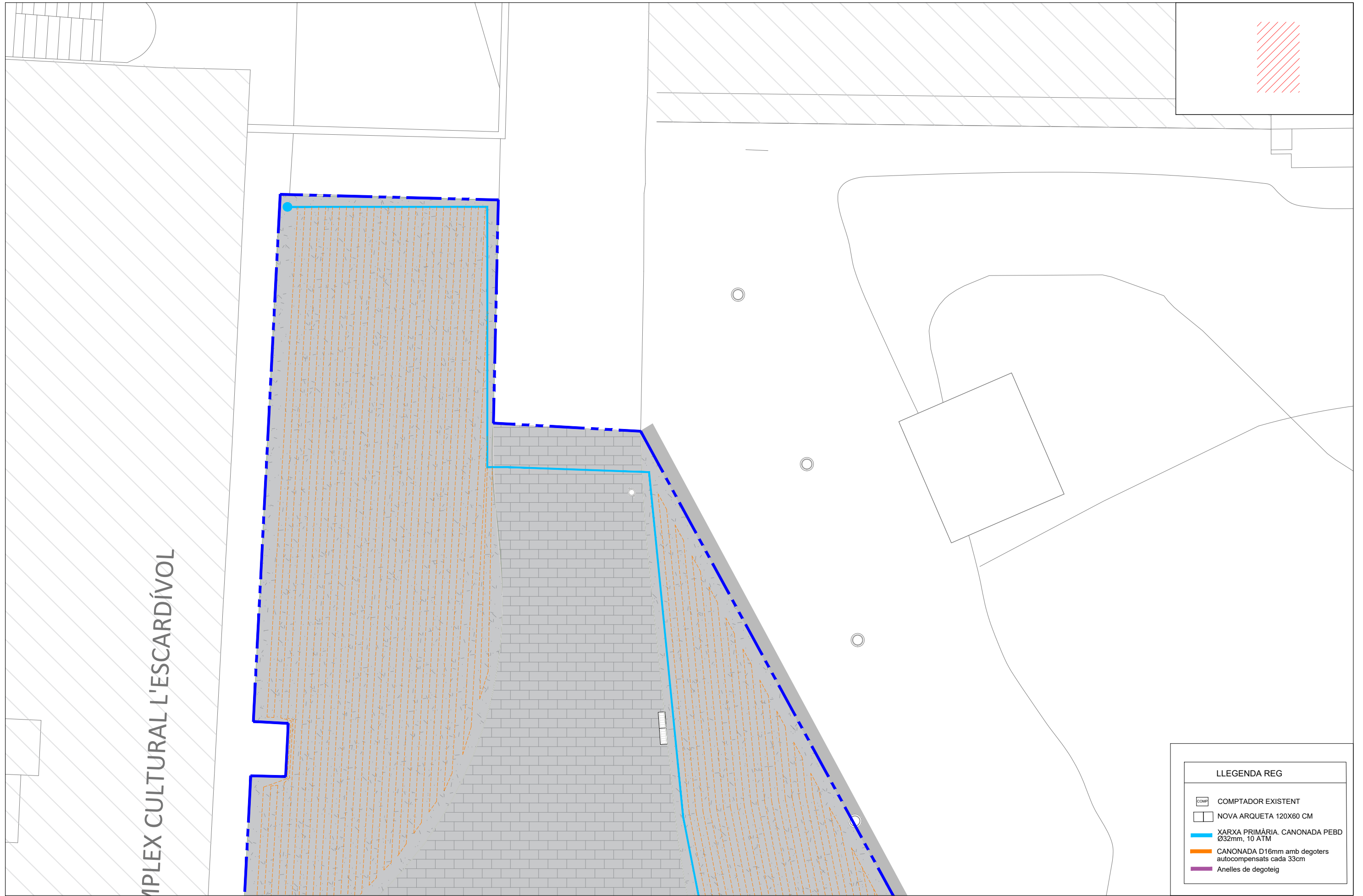
NOVA ARQUETA 120X60cm PER A PROGRAMADOR AUTÒNOM,
3 ELECTROVÀLVULES AMB "KIT" I 4 CLAUS DE PAS

AL FINAL DE LA CANONADA D32mm ES COL-LOCARÀ UN TAP

AL FINAL DE LA CANONADA D32mm ES COL-LOCARÀ UN TAP

LLEGENDA REG	
	COMPTADOR EXISTENT
	NOVA ARQUETA 120X60 CM
	XARXA PRIMÀRIA. CANONADA PEBD Ø32mm, 10 ATM
	CANONADA D16mm amb degoters autocompensats cada 33cm
	Anelles de degoteig

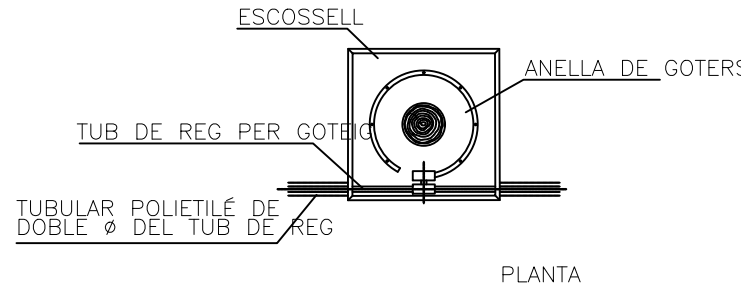
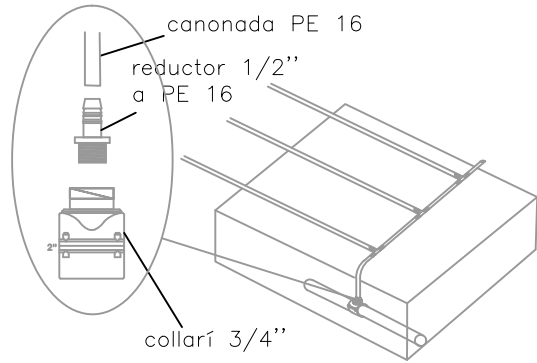




COMPLEX CULTURAL L'ESCARDÍVOL

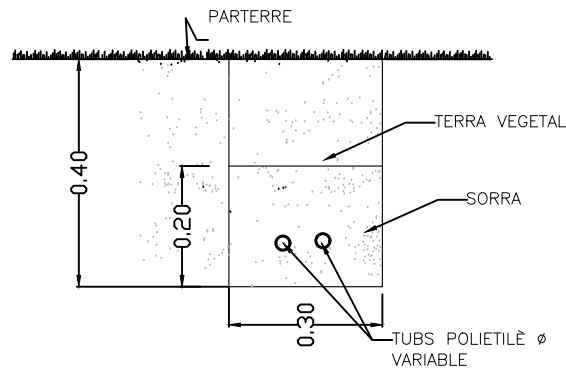
LLEGENDA REG	
	COMPTADOR EXISTENT
	NOVA ARQUETA 120X60 CM
	XARXA PRIMÀRIA. CANONADA PEBD Ø32mm, 10 ATM
	CANONADA D16mm amb degoters autocompensats cada 33cm
	Anelles de degoteig

DETALL CONNEXIÓ SISTEMA GOTERS

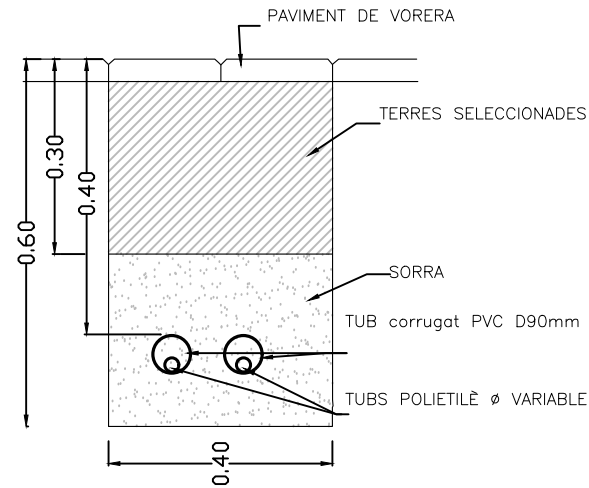


NOTA:
LES CONEXIONS DELS GOTERS AMB TUB DE REG SERAN REGISTABLES A L'ESCOSELL DE L'ARBRE

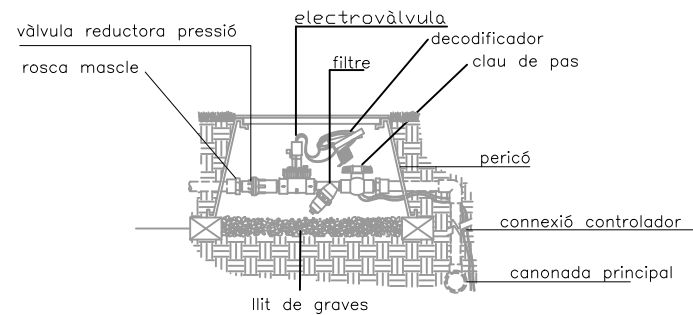
SECCIÓ DISPOSICIÓ TUBS DINS DE PARTERRES



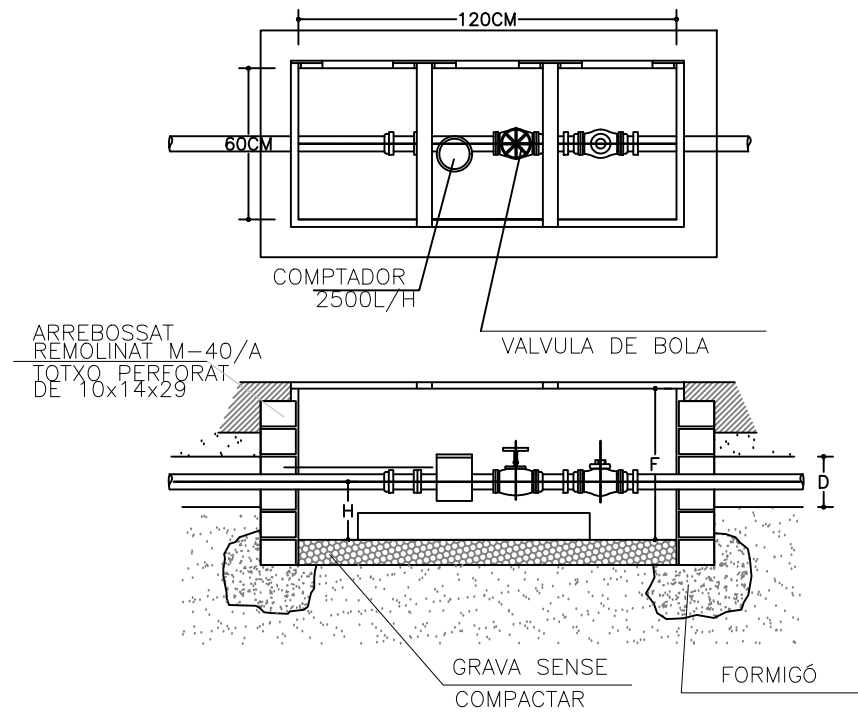
SECCIÓ DISPOSICIÓ TUBS SOTA PAVIMENT DUR



DETALL DE LA CONNEXIÓ DE CADA SECTOR DE REG SISTEMA DEGOTER



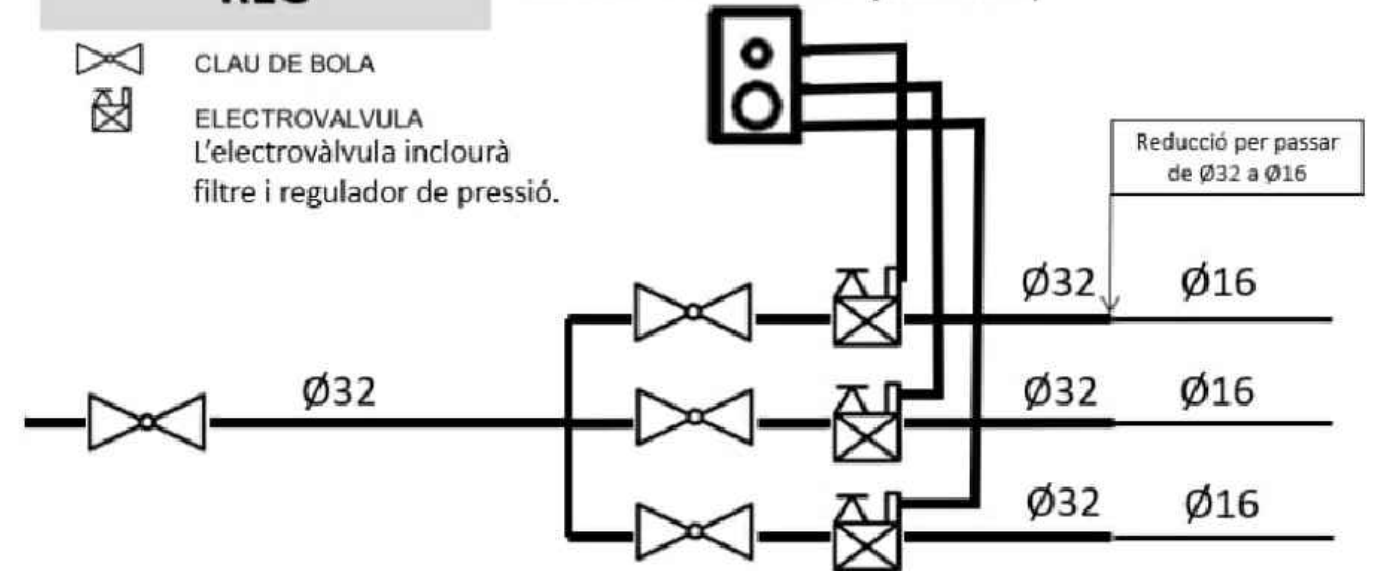
ARQUETA PRINCIPAL

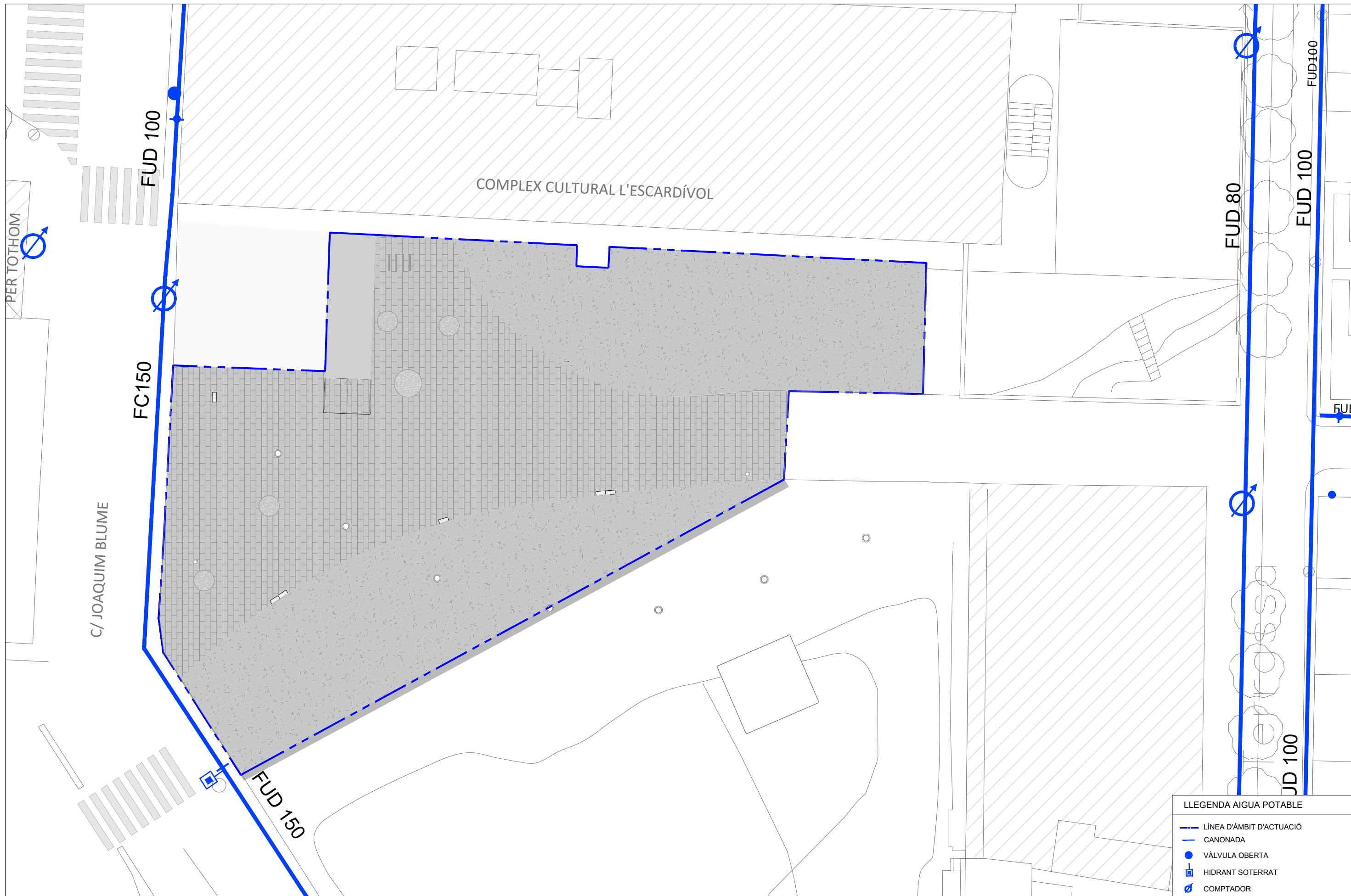


DETALL ESQUEMA REG

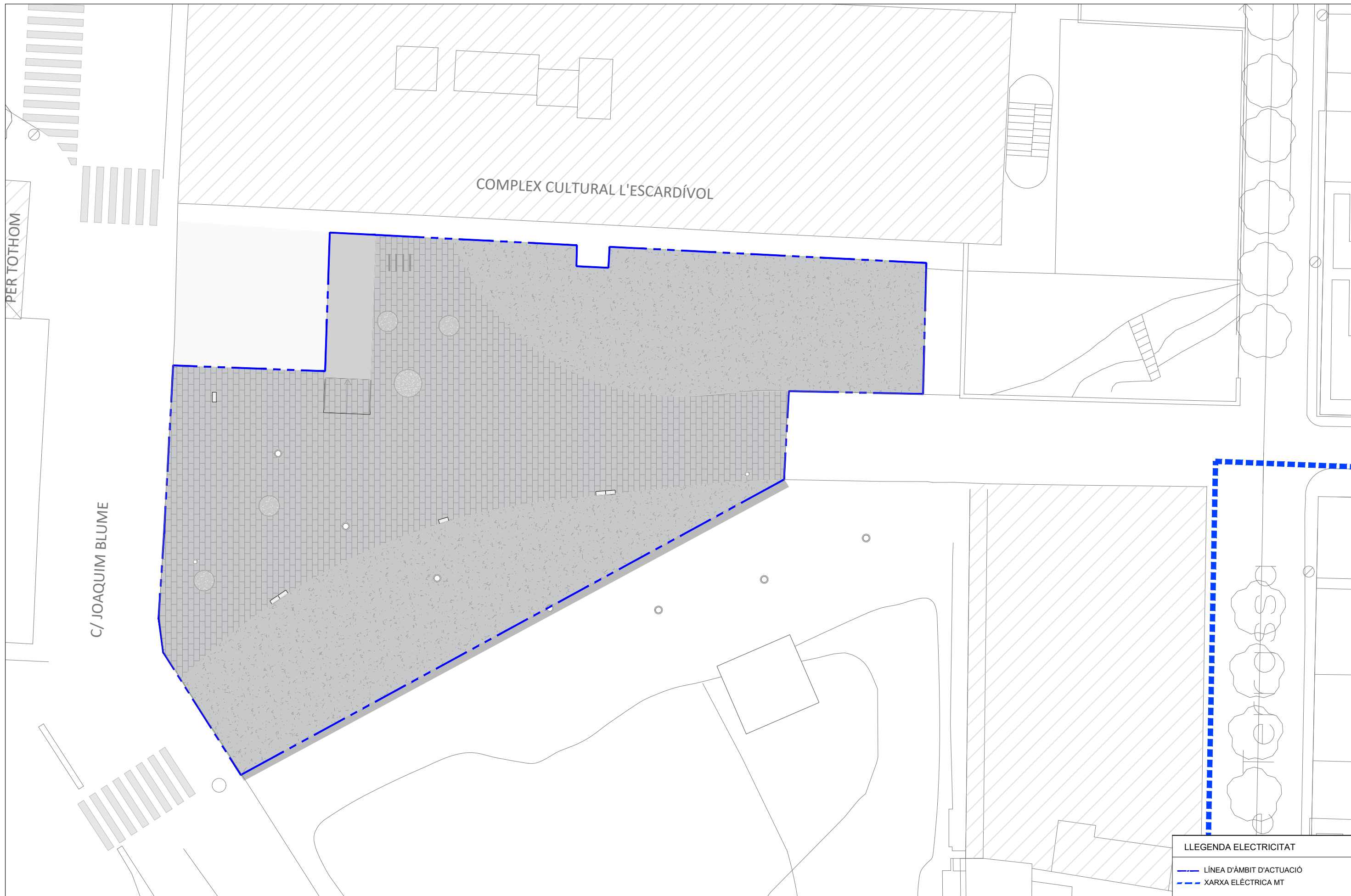
Programador a piles, model TBOS2 6 estacions (mínim 4)

-  CLAU DE BOLA
-  ELECTROVALVULA
L'electrovalvula inclourà filtre i regulador de pressió.





LLEGGENDA AIGUA POTABLE	
	LÍNIA D'ÀMBIT D'ACTUACIÓ
	CANONADA
	VÀLVULA OBERTA
	HIDRANT SOTERRAT
	COMPTADOR







DOC 03

PLEC DE PRESCRIPCIONS

PLEC DE PRESCRIPCIONS TÈCNIQUES MATERIALS

**B MATERIALS I COMPOSTOS****B0 MATERIALS BàSICS****B01 LÍQUIDS****B011 NEUTRES****0.- ELEMENTS QUE CONTEMPLA EL PLEC**

B011-05ME,B0111000.

1.- DEFINICIÓ I CONDICIONS DELS ELEMENTS

Aigües utilitzades per algun dels usos següents:

- Confecció de formigó
- Confecció de morter
- Confecció de pasta de guix
- Reg de plantacions
- Conglomerats de grava-ciment, terra-ciment, grava-emulsió, etc.
- Humectació de bases o subbases
- Humectació de peces ceràmiques, de ciment, etc.

CARACTERÍSTIQUES GENERALS:

Poden ser utilitzades les aigües potables i les sancionades com a acceptables per la pràctica. Es poden utilitzar aigües de mar o salines anàlogues per a la confecció o curat de formigons sense armadura. Per a la confecció de formigó armat o pretesat es prohibeix l'ús d'aquestes aigües, tret del cas que es facin estudis especials.

Es podrà utilitzar aigua reciclada provinent del rentat dels camions formigonera a la pròpia central de formigó, sempre que compleixi les especificacions anteriors i la seva densitat sigui $\leq 1,3 \text{ g/m}^3$ i la densitat total sigui $\leq 1,1 \text{ g/cm}^3$

L'aigua a utilitzar tant en el curat com en la pastada del formigó, no ha de contenir cap substància perjudicial en quantitats que puguin afectar a les propietats del formigó o a la protecció de l'armat.

Si ha d'utilitzar-se per a la confecció o el curat de formigó o de morters i no hi ha antecedents de la seva utilització o aquesta presenta algun dubte s'haurà de verificar que compleix totes aquestes característiques:

- Exponent d'hidrogen pH (UNE 83952): ≥ 5
- Total de substàncies dissoltes (UNE 83957): $\leq 15 \text{ g/l}$ (15.000 ppm)
- Sulfats, expressats en SO_4^{2-} (UNE 83956) - Ciment tipus SR: $\leq 5 \text{ g/l}$ (5.000 ppm) -
- Altres tipus de ciment: $\leq 1 \text{ g/l}$ (1.000 ppm)
- Ió clor, expressat en Cl^- (UNE 7178) - Aigua per a formigó armat: $\leq 3 \text{ g/l}$ (3.000 ppm)
- Aigua per a formigó pretesat: $\leq 1 \text{ g/l}$ (1.000 ppm) - Aigua per a formigó en massa amb armadura de fissuració: $\leq 3 \text{ g/l}$ (3.000 ppm)
- Hidrats de carboni (UNE 7132): 0
- Substàncies orgàniques solubles en èter (UNE 7235): $\leq 15 \text{ g/l}$ (15.000 ppm)
- Ió clor total aportat per components d'un formigó no pot superar:
- Pretensat: $\leq 0,2\%$ pes de ciment
- Armat: $\leq 0,4\%$ pes de ciment
- En massa amb armadura de fissuració: $\leq 0,4\%$ pes de ciment

2.- CONDICIONS DE SUBMINISTRAMENT I EMMAGATZEMATGE

Subministrament i emmagatzematge: De manera que no s'alterin les seves condicions.

3.- UNITAT I CRITERI D'AMIDAMENT

Unitat d'amidament: la indicada a la descripció de l'element

Criteri d'amidament: quantitat necessària subministrada a l'obra

4.- NORMATIVA DE COMPLIMENT OBLIGATORI

Real Decreto 1247/2008, de 18 de julio, por el que se aprueba la Instrucción de Hormigón Estructural (EHE-08).

5.- CONDICIONS DE CONTROL DE RECEPCIÓ**OPERACIONS DE CONTROL:**

Abans de l'inici de l'obra i si no es tenen antecedents de l'aigua que es vol utilitzar, o es tenen dubtes, s'ha d'analitzar l'aigua per determinar:

- Exponent d'hidrogen pH (UNE 83952)
- Contingut de substàncies dissoltes (UNE 83957)
- Contingut de sulfats, expressats en SO_4 (UNE 83956)
- Contingut en ió clor Cl^- (UNE 7178)
- Contingut d'hidrats de carboni (UNE 7132)
- Contingut de substàncies orgàniques solubles en èter (UNE 7235)

En cas d'utilitzar aigua potable de la xarxa de subministrament, no serà obligatori realitzar els assajos anteriors.

En altres casos, la DF o el Responsable de la recepció en el cas de centrals de formigó preparat o de prefabricats, s'ha de disposar la realització dels assajos en laboratoris contemplats en l'apartat 78.2.2.1 de l'EHE, per tal de comprovar el compliment de les especificacions de l'article 27 de l'EHE.

CRITERIS DE PRESA DE MOSTRES:

Els controls s'han de realitzar segons les instruccions de la DF i la norma EHE, realitzant-se la presa de mostres segons la UNE 83951.

INTERPRETACIÓ DE RESULTATS I ACTUACIONS EN CAS D'INCOMPLIMENT:

No s'ha d'acceptar l'aigua que no compleixi les especificacions, ni per a l'amasat ni per al curat.

B0 MATERIALS BàSICS**B01 LÍQUIDS****B011 NEUTRES****B011- AIGUA****0.- ELEMENTS QUE CONTEMPLA EL PLEC**

B011-05ME.

Plec de condicions

1.- DEFINICIÓ I CONDICIONS DELS ELEMENTS

Aigües utilitzades per algun dels usos següents:

- Confecció de formigó
- Confecció de morter
- Confecció de pasta de guix
- Reg de plantacions
- Conglomerats de grava-ciment, terra-ciment, grava-emulsió, etc.
- Humectació de bases o subbases
- Humectació de peces ceràmiques, de ciment, etc.

CARACTERÍSTIQUES GENERALS:

Poden ser utilitzades les aigües potables i les sancionades com a acceptables per la pràctica. Es poden utilitzar aigües de mar o salines anàlogues per a la confecció o curat de formigons sense armadura. Per a la confecció de formigó armat o pretesat es prohibeix l'ús d'aquestes aigües, tret del cas que es facin estudis especials.

Es podrà utilitzar aigua reciclada provinent del rentat dels camions formigonera a la pròpia



central de formigó, sempre que compleixi les especificacions anteriors i la seva densitat sigui $\leq 1,3 \text{ g/m}^3$ i la densitat total sigui $\leq 1,1 \text{ g/cm}^3$
L'aigua a utilitzar tant en el curat com en la pastada del formigó, no ha de contenir cap substància perjudicial en quantitats que puguin afectar a les propietats del formigó o a la protecció de l'armat.

Si ha d'utilitzar-se per a la confecció o el curat de formigó o de morters i no hi ha antecedents de la seva utilització o aquesta presenta algun dubte s'haurà de verificar que compleix totes aquestes característiques:

- Exponent d'hidrogen pH (UNE 83952): ≥ 5
 - Total de substàncies dissoltes (UNE 83957): $\leq 15 \text{ g/l}$ (15.000 ppm)
 - Sulfats, expressats en SO_4^- (UNE 83956) - Ciment tipus SR: $\leq 5 \text{ g/l}$ (5.000 ppm) -
Altres tipus de ciment: $\leq 1 \text{ g/l}$ (1.000 ppm)
 - Ió clor, expressat en Cl^- (UNE 7178) - Aigua per a formigó armat: $\leq 3 \text{ g/l}$ (3.000 ppm)
 - Aigua per a formigó pretesat: $\leq 1 \text{ g/l}$ (1.000 ppm) - Aigua per a formigó en massa amb armadura de fissuració: $\leq 3 \text{ g/l}$ (3.000 ppm)
 - Hidrats de carboni (UNE 7132): 0
 - Substàncies orgàniques solubles en èter (UNE 7235): $\leq 15 \text{ g/l}$ (15.000 ppm)
- Ió clor total aportat per components d'un formigó no pot superar:
- Pretensat: $\leq 0,2\%$ pes de ciment
 - Armat: $\leq 0,4\%$ pes de ciment
 - En massa amb armadura de fissuració: $\leq 0,4\%$ pes de ciment

2.- CONDICIONS DE SUBMINISTRAMENT I EMMAGATZEMATGE

Subministrament i emmagatzematge: De manera que no s'alterin les seves condicions.

3.- UNITAT I CRITERI D'AMIDAMENT

Unitat d'amidament: la indicada a la descripció de l'element
Criteri d'amidament: quantitat necessària subministrada a l'obra

4.- NORMATIVA DE COMPLIMENT OBLIGATORI

Real Decreto 1247/2008, de 18 de julio, por el que se aprueba la Instrucción de Hormigón Estructural (EHE-08).

5.- CONDICIONS DE CONTROL DE RECEPCIÓ

OPERACIONS DE CONTROL:

Abans de l'inici de l'obra i si no es tenen antecedents de l'aigua que es vol utilitzar, o es tenen dubtes, s'ha d'analitzar l'aigua per determinar:

- Exponent d'hidrogen pH (UNE 83952)
- Contingut de substàncies dissoltes (UNE 83957)
- Contingut de sulfats, expressats en SO_4 (UNE 83956)
- Contingut en ió clor Cl^- (UNE 7178)
- Contingut d'hidrats de carboni (UNE 7132)
- Contingut de substàncies orgàniques solubles en èter (UNE 7235)

En cas d'utilitzar aigua potable de la xarxa de subministrament, no serà obligatori realitzar els assajos anteriors.

En altres casos, la DF o el Responsable de la recepció en el cas de centrals de formigó preparat o de prefabricats, s'ha de disposar la realització dels assajos en laboratoris contemplats en l'apartat 78.2.2.1 de l'EHE, per tal de comprovar el compliment de les especificacions de l'article 27 de l'EHE.

CRITERIS DE PRESA DE MOSTRES:

Els controls s'han de realitzar segons les instruccions de la DF i la norma EHE, realitzant-se la presa de mostres segons la UNE 83951.

INTERPRETACIÓ DE RESULTATS I ACTUACIONS EN CAS D'INCOMPLIMENT:

No s'ha d'acceptar l'aigua que no compleixi les especificacions, ni per a l'amasat ni per al curat.

B0 MATERIALS BÀSICS

B03 GRANULATS

B031 SORRES

0.- ELEMENTS QUE CONTEMPLA EL PLEC

B0312010, B0310020.

1.- DEFINICIÓ I CONDICIONS DELS ELEMENTS

Sorra procedent de roques calcàries, roques granítiques, marbres blancs i durs, o sorra procedent del reciclatge de residus de la construcció i demolició en una planta legalment autoritzada per al tractament d'aquest tipus de residu.

S'han considerat els tipus següents:

- Sorra de marbre blanc
- Sorra per a confecció de formigons, d'origen:
- Sorra per a confecció de formigons, d'origen: - De pedra calcària - De pedra granítica
- Sorra per a confecció de morters
- Sorra per a reblert de rases amb canonades
- Sorres procedents de reciclatge de residus de la construcció i demolicions

CARACTERÍSTIQUES GENERALS:

El contractista ha de sotmetre a l'aprovació de la DF les pedreres o dipòsits d'on s'han d'obtenir els àrids, aportant tots els elements justificatius que cregués convenientes o que li fossin requerits pel Director d'Obra, entre d'altres:

- Classificació geològica.
- Estudi de morfologia.
- Aplicacions anteriors.

La DF ha de poder refusar totes aquelles procedències que, al seu criteri, obligarien a un control massa freqüent dels materials que se n'extraguessin.

Els grànuls han de tenir forma arrodonada o polièdrica.

La composició granulomètrica ha de ser l'adequada al seu ús, o si no consta, la que estableixi explícitament la DF.

No ha de tenir margues o altres materials estranys.

Contingut de pirites o d'altres sulfurs oxidables: 0%

Contingut de matèria orgànica (UNE-EN 1744-1): Color més clar que el patró

Contingut de terrossos d'argila (UNE 7133): $\leq 1\%$ en pes

Els àrids no han de ser reactius amb el ciment. No s'utilitzaran àrids procedents de roques toves, friables, poroses, etc., ni els que continguin nòduls de guix, compostos ferrosos, sulfurs oxidables, etc, en quantitats superiors a les contemplades a l'EHE

Els àrids reciclats hauran de complir amb les especificacions de l'article 28 de l'EHE. A més, els que provinguin de formigons estructurals sans, o de resistència elevada, han de ser adequats per a la fabricació de formigó reciclat estructural, complint una sèrie de requisits:

- Dimensió mínima permesa = 4 mm
- Terrossos d'argila per a un formigó amb menys del 20% d'àrid reciclat: $\leq 0,6\%$
- Terrossos d'argila per a un formigó amb 100% d'àrid reciclat: $\leq 0,25\%$
- Absorció d'aigua per a un formigó amb menys del 20% d'àrid reciclat: $\leq 7\%$
- Absorció d'aigua per a un formigó amb més del 20% d'àrid reciclat: $\leq 5\%$
- Coeficient de Los Angeles: ≤ 40
- Continguts màxims d'impureses: - Material ceràmic: $\leq 5\%$ del pes - Partícules lleugeres: $\leq 1\%$ del pes - Asfalt: $\leq 1\%$ del pes - Altres: $\leq 1,0\%$ del pes

En els valors de les especificacions no citades, es mantenen els establerts en l'article 28 de l'EHE.

SORRA DE MARBRE BLANC:

Barreja amb granulats blancs diferents del marbre: 0%

SORRA PER A LA CONFECCIÓ DE FORMIGONS:

Es denomina sorra a la barreja de les diferents fraccions d'àrid fi que s'utilitzen per a la confecció del formigó

Designació: d/D - IL - N



d/D: Fracció granulomètrica, d tamany mínim i D tamany màxim
 IL: Presentació, R rodat, T triturat (matxuqueig) i M barreja
 N: Naturalesa de l'àrid (C, calcari; S, silici; G, granític; O, ofita; B, basalt; D, dolomític; Q, traquita; I, fonolita; V, varis; A, artificial i R, reciclat
 Mida dels granuls (Tamís 4 UNE-EN 933-2): <= 4 mm
 Material retintut pel tamís 0,063 (UNE-EN 933-2) i que sura en un líquid de pes específic 20 kN/m³ (UNE-EN 1744-1): <= 0,5% en pes
 Compostos de sofre expressats en SO₃ i referits a granulat sec (UNE-EN 1744-1): <= 1% en pes
 Reactivitat potencial amb els àlcals del ciment (UNE 146507-2)
 Sulfats solubles en àcid, expressats en SO₃ i referits al granulat sec (UNE-EN 1744-1): <= 0,8% en pes
 Clorurs expressats en Cl⁻ i referits al granulat sec (UNE-EN 1744-1):
 - Formigó armat o en massa amb armadures de fissuració: <= 0,05% en pes
 - Formigó pretesat: <= 0,03% en pes
 Ió clor total aportat per components d'un formigó no pot superar:
 - Pretensat: <= 0,2% pes de ciment
 - Armat: <= 0,4% pes de ciment
 - En massa amb armadura de fissuració: <= 0,4% pes de ciment
 Estabilitat (UNE-EN 1367-2):
 - Pèrdua de pes amb sulfat sòdic: <= 10%
 - Pèrdua de pes amb sulfat magnèsic: <= 15%
 Pèrdua de pes amb sulfat magnèsic (UNE-EN 1367-2) quan el formigó estigui sotmès a una classe d'exposició H o F, i l'àrid fi tingui una absorció d'aigua >1%: <= 15%
 Coeficient de friabilitat (UNE 83115)
 - Per formigons d'alta resistència: < 40
 - Formigons en massa o armats amb F_{ck} <= 30 N/mm²: < 50
 Els àrids no han de presentar reactivitat potencial amb els àlcals del formigó. Per a comprovar-ho, s'ha de realitzar en primer lloc un anàlisi petrogràfic, per a obtenir el tipus de reactivitat que, en el seu cas, puguin presentar. Si d'aquest estudi es dedueix la possibilitat de reactivitat àlcali sílice o àlcali silicat, s'ha de realitzar l'assaig descrit a l'UNE 146.508 EX. Si el tipus de reactivitat potencial és àlcali carbonat, s'ha de realitzar l'assaig descrit a l'UNE 146.507 EX Part 2.
 La corba granulomètrica de l'àrid fi, ha d'estar compresa dins del fus següent:

Límits	Material retintut acumulat, en % en pes, en els tamisos						
	4 mm	2 mm	1 mm	0,5 mm	0,25 mm	0,125 mm	0,063 mm
Superior	0	4	16	40	70	77	(1)
Inferior	15	38	60	82	94	100	100

(1) Aquest valor varia en funció del tipus i origen de l'àrid.

SORRA DE PEDRA GRANÍTICA PER A LA CONFECCIÓ DE FORMIGONS:

Contingut màxim de fins que passen pel tamís 0,063 mm (UNE-EN 933-1):

- Granulat gruixut: - Qualsevol tipus: <= 1,5% en pes
- Granulat fí: - Granulat arrodonit: <= 6% en pes - Granulat de matxuqueig no calcari per a obres sotmeses a exposició IIIa,b,c, IV o alguna classe específica d'exposició: <= 6% en pes - Granulat de matxuqueig no calcari per a obres sotmeses a exposició I,IIa,b o cap classe específica d'exposició: <= 10% en pes

Equivalent de sorra (EAV)(UNE-EN 933-8):

- Per a obres en ambients I, IIa,b o cap classe específica d'exposició: >= 70
- Resta de casos: >= 75

Absorció d'aigua (UNE-EN 1097-6): <= 5%

SORRA DE PEDRA CALCÀRIA PER A LA CONFECCIÓ DE FORMIGONS:

Contingut màxim de fins que passen pel tamís 0,063 mm (UNE-EN 933-1):

- Granulat gruixut: - Qualsevol tipus: <= 1,5% en pes
- Granulat fí: - Granulat arrodonit: <= 6% en pes - Granulat de matxuqueig calcari per a obres sotmeses a exposició IIIa,b,c,IV o alguna classe específica d'exposició: <= 10% en pes - Granulat de matxuqueig calcari per a obres sotmeses a exposició I,IIa,b o cap classe específica d'exposició: <= 16% en pes

Valor blau de metilè(UNE 83130):

- Per a obres sotmeses a exposició I,IIa,b o cap classe específica d'exposició: <= 0,6% en pes
- Resta de casos: <= 0,3% en pes

SORRA PER A LA CONFECCIÓ DE MORTERS:

La composició granulomètrica ha de quedar dintre dels límits següents:

Tamís UNE 7-050 mm	Percentatge en pes que passa pel tamís	Condicions
5,00	A	A = 100
2,50	B	60 <= B <= 100
1,25	C	30 <= C <= 100
0,63	D	15 <= D <= 70
0,32	E	5 <= E <= 50
0,16	F	0 <= F <= 30
0,08	G	0 <= G <= 15
Altres condi- cions		C - D <= 50 D - E <= 50 C - E <= 70

Mida dels grànuls: <= 1/3 del gruix del junt

Contingut de matèries perjudicials: <= 2%

GRANULATS PROCEDENTS DE RECICLATGE DE RESIDUS DE LA CONSTRUCCIÓ I DEMOLICIONS:

El material ha de procedir d'una planta autoritzada legalment per al tractament de residus de la construcció.

El material no ha de ser susceptible de cap mena de meteorització o d'alteració física o química sota les condicions més desfavorables que presumiblement es puguin donar al lloc d'utilització.

No han de donar lloc, amb l'aigua, a dissolucions que puguin causar danys a estructures, capes de ferms, o contaminar el sòl o corrents d'aigua.

S'ha considerat que l'ús serà el reblert de rases amb canonades.

Per a qualsevol utilització diferent d'aquesta, es requereix l'acceptació expressa de la direcció facultativa i la justificació mitjançant els assaigs que pertorquin que es compleixen les condicions requerides per a l'ús al que es pretén destinar.

2.- CONDICIONS DE SUBMINISTRAMENT I EMMAGATZEMATGE

Subministrament i emmagatzematge: De manera que no s'alterin les seves condicions.

Cada remesa de sorra s'ha de descarregar en una zona ja preparada de sòl sec.

Les sorres de tipus diferents s'han d'emmagatzemar per separat.

Els àrids s'han d'emmagatzemar de tal manera que quedin protegits contra la contaminació, i evitant la seva possible segregació, sobretot durant el seu transport. Es recomana emmagatzemar-los sota cobert per evitar els canvis de temperatura del granulat, i en un terreny sec i net destinat a l'apilament dels àrids. Les sorres d'altres tipus s'han d'emmagatzemar per separat.

3.- UNITAT I CRITERI D'AMIDAMENT

Unitat d'amidament: la indicada a la descripció de l'element

Criteri d'amidament: quantitat necessària subministrada a l'obra

4.- NORMATIVA DE COMPLIMENT OBLIGATORI

SORRA PER A LA CONFECCIÓ DE FORMIGONS:

Real Decreto 1247/2008, de 18 de julio, por el que se aprueba la Instrucción de Hormigón Estructural (EHE-08).

SORRA PER A LA CONFECCIÓ DE MORTERS:

Real Decreto 1247/2008, de 18 de julio, por el que se aprueba la Instrucción de Hormigón Estructural (EHE-08).

UNE-EN 12620:2003 Áridos para hormigón.

Documento Básico de Seguridad estructural Fábrica DB-SE-F, parte II del CTE, aprobado por el Real Decreto 314/2006.

SORRES PER A ALTRES USOS:

No hi ha normativa de compliment obligatori.

5.- CONDICIONS DE CONTROL DE RECEPCIÓ



CONDICIONS DE MARCATGE I CONTROL DE LA DOCUMENTACIÓ:

L'entrega de granulat a l'obra ha d'anar acompanyada d'un full de subministrament proporcionat pel subministrador, en el que hi han de constar com a mínim les següents dades:

- Identificació del subministrador
- Número del certificat de marcatge CE o indicació d'autoconsum
- Número de sèrie de la fulla de subministrament
- Nom de la cantera
- Data del lliurament
- Nom del peticionari
- Designació de l'àrid segons l'article 28.2 de l'EHE
- Quantitat de granulat subministrat
- Identificació del lloc de subministrament

El fabricant ha de proporcionar la informació relativa a la granulometria i a les toleràncies de l'àrid subministrat.

El subministrador ha de posar a disposició de la DF en el cas que aquesta ho sol·liciti, la documentació següent, que acredita el marcatge CE, segons el sistema d'avaluació de conformitat aplicable, d'acord amb el que disposa l'apartat 7.2.1 del CTE: - Productes per a carreteres i altres treballs d'obres públiques i edificació de Funcio: Aplicacions que exigeixen requisits de seguretat molt estrictes*. * Requisits que han de ser definits per lleis, reglaments i normes administratives nacionals de cada estat membre, - Productes per a edificació, fabricació de productes de formigó prefabricat, carreteres i altres treballs d'obres públiques de Funcio: Aplicacions que exigeixen requisits de seguretat molt estrictes*.

* Requisits que han de ser definits per lleis, reglaments i normes administratives nacionals de cada estat membre: - Sistema 2+: Declaració de Prestacions - Productes per a edificació, fabricació de productes de formigó prefabricat, carreteres i altres treballs d'obres públiques de Funcio: Aplicacions que no exigeixen requisits de seguretat molt estrictes*. * Requisits que han de ser definits per lleis, reglaments i normes administratives nacionals de cada estat membre: - Sistema 4: Declaració de Prestacions

- Productes per a carreteres i altres treballs d'obres públiques i edificació de Funcio: Aplicacions que exigeixen requisits de seguretat molt estrictes*. * Requisits que han de ser definits per lleis, reglaments i normes administratives nacionals de cada estat membre, - Productes per a edificació, fabricació de productes de formigó prefabricat, carreteres i altres treballs d'obres públiques de Funcio: Aplicacions que exigeixen requisits de seguretat molt estrictes*. * Requisits que han de ser definits per lleis, reglaments i normes administratives nacionals de cada estat membre: - Sistema 2+: Declaració de Prestacions - Productes per a edificació, fabricació de productes de formigó prefabricat, carreteres i altres treballs d'obres públiques de Funcio: Aplicacions que no exigeixen requisits de seguretat molt estrictes*. * Requisits que han de ser definits per lleis, reglaments i normes administratives nacionals de cada estat membre, - Productes per a carreteres i altres treballs d'obres públiques i edificació de Funcio: Aplicacions que no exigeixen requisits de seguretat molt estrictes*. * Requisits que han de ser definits per lleis, reglaments i normes administratives nacionals de cada estat membre: - Sistema 4: Declaració de Prestacions

El símbol de marcatge de conformitat CE s'ha d'estampar d'acord amb la Directiva 93/68CE i ha d'estar visible sobre el producte o sobre etiqueta, embalatge o documentació comercial i ha d'anar acompanyat de la següent informació:

- Número d'identificació de l'organisme de certificació
- Nom o marca d'identificació i direcció del fabricant
- Les dues últimes xifres de l'any d'impressió del marcatge
- Referència a la norma (UNE-EN 12620)
- Descripció del producte (nom genèric, material, ús previst)
- Designació del producte
- Informació de les característiques essencials aplicables

A la documentació del marcatge haurà d'indicar:

- Nom del laboratori que ha realitzat els assajos
- Data d'emissió del certificat
- Garantia de que el tractament estadístic és l'exigut en el marcatge
- Estudi de fins que justifiqui experimentalment el seu ús, en el cas que hi hagi àrids que no compleixen amb l'article 28.4.1.

L'àrid reciclat ha d'incloure en la seva documentació:

- Naturalesa del material
- Planta productora de l'àrid i empresa transportista de la runa
- Presència d'impureses

- Detalls de la seva procedència
- Altre informació que resulti rellevant

OPERACIONS DE CONTROL:

Els àrids han de disposar del marcatge CE, de tal manera que la comprovació de la seva idoneïtat per al seu ús es farà mitjançant un control documental del marcatge per tal de determinar el compliment de les especificacions del projecte i de l'article 28 de l'EHE. En el cas d'àrids d'autoconsum, el Constructor o el Subministrador ha d'aportar un certificat d'assaig, de com a màxim tres mesos d'antiguitat, realitzat en un laboratori de control dels contemplats en l'article 78.2.2.1 de l'EHE, que verifiqui el compliment de les especificacions de l'àrid subministrat respecte l'article 28 de l'EHE.

La DF ha de poder valorar el nivell de garantia del distintiu, i en cas de no disposar de suficient informació, ha de poder determinar l'execució de comprovacions mitjançant assaigs. La DF, a més, ha de valorar si realitzar una inspecció a la planta de fabricació, a poder ser, abans del subministra de l'àrid, per comprovar la idoneïtat per a la seva fabricació. En cas necessari, la DF ha de poder realitzar els assaigs següents per a verificar la conformitat de les especificacions:

- Matèria orgànica (UNE-EN 1744-1).
- Terrossos d'argila (UNE 7133).
- Material retengut pel garbell 0.063 UNE (UNE EN 933-2) i que sura en un líquid de pes específic 2 (UNE EN 1744-1).
- Compostos de sofre (SO3)- respecte al granulat sec (UNE-EN 1744-1).
- Sulfats solubles en àcid (UNE-EN 1744-1).
- Contingut d'Ió CL- (UNE-EN 1744-1).
- Assaig petrogràfic
- Reactivitat potencial amb els àlcalis del ciment (UNE 146-507 i UNE 146-508).
- Equivalent de sorra (UNE-EN 933-8).
- Absorció d'aigua (UNE-EN 1097-6).
- Assaig d'identificació per raigs X.
- Pèrdua de pes amb sulfat magnèsic (UNE-EN 1367-2)
- Assaig granulomètric (UNE-EN 933-2)
- Coeficient de friabilitat (UNE 83115)

Un cop s'hagi realitzat l'apilament, s'ha de realitzar una inspecció visual, i si es considera necessari, s'han de prendre mostres per realitzar els assaigs corresponents.

S'ha de poder acceptar la sorra que no compleixi amb els requisits sempre i quan mitjançant rentat, cribatge o mescla, assoleixi les condicions exigides.

CRITERIS DE PRESA DE MOSTRES:

Els controls s'han de realitzar segons les instruccions de la DF i la norma EHE.

INTERPRETACIÓ DE RESULTATS I ACTUACIONS EN CAS D'INCOMPLIMENT:

No s'ha d'acceptar la sorra que no compleixi totes les especificacions indicades al plec de condicions. Si la granulometria no s'ajusta a la utilitzada per a l'establiment de les dosificacions aprovades, s'hauran de projectar i aprovar noves fórmules de treball.

No s'han d'utilitzar àrids fins els quals l'equivalent de sorra sigui inferior a:

- 70, en obres sotmeses a les classes I, IIa o IIb, i no sotmeses a cap classe específica d'exposició
- 75, en la resta de casos

En cas que les sorres procedents del matxuqueig de roques calcàries o de roques dolomítiques que no compleixin l'especificació de l'equivalent de sorra, s'han de poder acceptar si l'assaig del blau de metilè (UNE-EN 933-9) compleix el següent:

- Per a obres amb classe general d'exposició I, IIa o IIb (i sense classe específica): $\leq 0,6\%$ en pes
- Resta de casos: $\leq 0,3\%$ en pes

Si el valor del blau de metilè fos superior als valors anteriors, i es presentin dubtes de la presència d'argila en els fins, s'ha de poder realitzar un assaig de rajos X per a la seva detecció i identificació: s'ha de poder utilitzar l'àrid fi si les argiles són del tipus caolinita o illita, i si les propietats del formigó amb aquest àrid són les mateixes que les d'un que tingui els mateixos components però sense els fins.

S'han de poder utilitzar sorres rodades, o procedents de roques matxucades, o escòries siderúrgiques adequades, en la fabricació de formigó d'ús no estructural.

**B03 GRANULATS****B033 GRAVES****0.- ELEMENTS QUE CONTEMPLA EL PLEC****B0332Q10.****1.- DEFINICIÓ I CONDICIONS DELS ELEMENTS**

Granulats utilitzats per a algun dels usos següents:

- Confecció de formigons
- Confecció de barreges grava-ciment per a paviments
- Material per a drenatges
- Material per a paviments

El seu origen pot ser:

- Granulats procedents del reciclatge de residus de la construcció o demolicions, provinents d'una planta legalment autoritzada per al tractament d'aquests residus

Els granulats procedents del reciclatge d'enderrocs de la construcció que s'han considerat són els següents:

- Granulats reciclats provinents de construcció de maó
- Granulats reciclats provinents de formigó
- Granulats reciclats mixtes
- Granulats reciclats prioritàriament naturals

CARACTERÍSTIQUES GENERALS:

El contractista ha de sotmetre a l'aprovació de la DF les pedreres o dipòsits d'on s'han d'obtenir els àrids, aportant tots els elements justificatius que cregués convenients o que li fossin requerits pel Director d'Obra, entre d'altres:

- Classificació geològica.
- Estudi de morfologia.
- Aplicacions anteriors.

La DF ha de poder refusar totes aquelles procedències que, al seu criteri, obligarien a un control massa freqüent dels materials que se n'extraguessin.

CARACTERÍSTIQUES GENERALS DELS GRANULATS RECICLATS

Els granulats procedents de reciclatge d'enderrocs no han de contenir en cap cas restes provinents de construccions amb patologies estructurals, com ara ciment aluminós, granulats amb sulfurs, sílice amorfa o corrosió de les armadures.

Els grànuls han de tenir forma arrodonada o polièdrica.

La composició granulomètrica ha de ser l'adequada al seu ús i ha de ser la que es defineix a la partida d'obra en què intervingui o, si no hi consta, la que estableixi explícitament la DF.

Han de ser nets, resistents i de granulometria uniforme.

No han de tenir pols, brutícia, argila, margues o d'altres matèries estranyes.

Diàmetre mínim: 98% retintut tamís 4 (UNE-EN 933-2)

Els àrids reciclats hauran de complir amb les especificacions de l'article 28 de l'EHE. A més, els que provinquin de formigons estructurals sans, o de resistència elevada, han de ser adequats per a la fabricació de formigó reciclat estructural, complint una sèrie de requisits:

- Dimensió mínima permesa = 4 mm
- Terrossos d'argila per a un formigó amb menys del 20% d'àrid reciclat: $\leq 0,6\%$
- Terrossos d'argila per a un formigó amb 100% d'àrid reciclat: $\leq 0,25\%$
- Absorció d'aigua per a un formigó amb menys del 20% d'àrid reciclat: $\leq 7\%$
- Absorció d'aigua per a un formigó amb més del 20% d'àrid reciclat: $\leq 5\%$
- Coeficient de Los Angeles: ≤ 40

- Continguts màxims d'impureses:
 - Material ceràmic: $\leq 5\%$ del pes
 - Partícules lleugeres: $\leq 1\%$ del pes
 - Asfalt: $\leq 1\%$ del pes
 - Altres: $\leq 1,0\%$ del pes

En els valors de les especificacions no citades, es mantenen els establerts en l'article 28 de l'EHE.

GRANULATS PROCEDENTS DE RECICLATGE DE RESIDUS DE LA CONSTRUCCIÓ I DEMOLICIONS:

El material ha de procedir d'una planta autoritzada legalment per al tractament de residus de la construcció.

El material no ha de ser susceptible de cap mena de meteorització o d'alteració física o química sota les condicions més desfavorables que presumiblement es puguin donar al lloc d'utilització.

No han de donar lloc, amb l'aigua, a dissolucions que puguin causar danys a estructures, capes de ferms, o contaminar el sòl o corrents d'aigua.

GRANULATS RECICLATS PROVINENTS DE CONSTRUCCIÓ DE MAÓ:

El seu origen ha de ser construccions de maó, amb un contingut final de ceràmica superior al 10% en pes.

Contingut de maó + morters + formigons: $\geq 90\%$ en pes

Contingut d'elements metàl·lics: Nul

Ús admissible: Reblerts per a drenatges i protecció de cobertes

GRANULATS RECICLATS PROVINENTS DE FORMIGONS:

El seu origen ha de ser de construccions de formigó, sense barreja d'altres enderrocs.

Contingut de formigó: $> 95\%$

Contingut d'elements metàl·lics: Nul

Ús admissible:

- Drenatges
- Formigons de resistència característica ≤ 20 N/mm² utilitzats en classes d'exposició I o Iib
- Protecció de cobertes
- Bases i subbases de paviments

GRANULATS RECICLATS MIXTES:

El seu origen ha de ser enderrocs de construccions de maó i formigó, amb una densitat dels elements massissos > 1600 kg/m³.

Contingut de ceràmica: $\leq 10\%$ en pes

Contingut total de matxuca de formigó + maó + morter: $\geq 95\%$ en pes

Contingut d'elements metàl·lics: Nul

Ús admissible:

- Drenatges
 - Formigons en massa
- GRANULATS RECICLATS PRIORITARIAMENT NATURALS:**
Granulats obtinguts de pedrera amb incorporació d'un 20% de granulats reciclats provinents de formigó.

Ús admissible:

- Drenatges i formigons utilitzats en classes d'exposició I o Iib

S'han considerat les següents utilitzacions de les graves:

- Per a confecció de formigons
- Per a drens
- Per a paviments
- Per a confecció de mesclures grava-ciment tipus GC-1 o GC-2

GRAVA PER A LA CONFECCIÓ DE FORMIGONS:

Es denomina grava a la barreja de les diferents fraccions de granulat gruixut que s'utilitzen per a la confecció del formigó

Designació: d/D - IL - N

d/D: Fracció granulomètrica, d tamany mínim i D tamany màxim

IL: Presentació, R rodat, T triturat (matxuqueig) i M barreja

N: Naturalesa de l'àrid (C, calcari; S, sílici; G, granític; O, ofita; B, basalt; D, dolomític;

Q, traquita; I, fonolita; V, varis; A, artificial i R, reciclat

La grandària màxima D d'un granulat gruixut (grava) utilitzat per la confecció de formigó serà menor que les següents dimensions:

- 0,8 de la distància lliure horitzontal entre beines o armadures que formin grup, o entre un parament de la peça i una beina o armadura que formi un angle $>45^\circ$ (amb la direcció de formigonat)

- 1,25 de la distància entre un parament de la peça i una beina o armadura que formi un angle $\leq 45^\circ$ (amb la direcció de formigonat)

- 0,25 de la dimensió mínima de la peça que es formigona amb les excepcions següents:
 - Lloses superiors de sostres, amb TMA $< 0,4$ del gruix mínim
 - Peces d'execució molt curosa i elements en els que l'efecte de la paret de l'encofrat sigui reduït (sostres encofrats a una sola cara), amb TMA $< 0,33$ del gruix mínim

Quan el formigó passi entre diverses armadures, l'àrid gruixut serà el mínim valor entre el primer punt i el segon del paràgraf anterior.

Tot el granulat ha de ser d'una mida inferior al doble del límit més petit aplicable a cada cas.

Contingut de matèria orgànica (UNE-EN 1744-1): Color més clar que el patró

Fins que passen pel tamís 0,063 (UNE-EN 933-2):

- Per a graves calcàries i granítiques: $\leq 1,5\%$ en pes
- Granulats, reciclats de formigó o prioritàriament naturals: $< 3\%$
- Per a granulats reciclats mixtos: $< 5\%$

L'índex de llenques per a un granulat gruixut segons UNE-EN 933-3: $\leq 35\%$



Material retintut pel tamís 0,063 (UNE-EN 933-2) i que sura en un líquid de pes específic 20 kN/m³ (UNE-EN 1744-1):

- Granulats naturals <= 1% en pes
- Compostos de sofre expressats en SO₃ i referits a granulat sec (UNE-EN 1744-1):
- Granulats naturals: <= 1% en pes
 - Granulats d'escòries siderúrgiques: <= 2% en pes
 - Granulats reciclats mixtos: <= 1% en pes
 - Granulats amb sulfurs de ferro oxidables en forma de pirrotina: <= 0,1% en pes
 - Altres granulats: <= 0,4% en pes
- Sulfats solubles en àcids, expressats en SO₃ i referits a granulat sec (UNE-EN 1744-1):
- Granulats naturals: <= 0,8% en pes
 - Granulats d'escòries siderúrgiques: <= 1% en pes
- Clorurs expressats en Cl⁻ i referits a granulat sec (UNE-EN 1744-1):
- Formigó armat o en massa amb armadura de fissuració: <= 0,05% en massa
 - Formigó pretesat: <= 0,03% en massa
- Ió clor total aportat per components d'un formigó no pot superar:
- Pretensat: <= 0,2% pes de ciment
 - Armat: <= 0,4% pes de ciment
 - En massa amb armadura de fissuració: <= 0,4% pes de ciment
- Contingut de pirites o d'altres sulfurs: 0%
- Contingut d'ió Cl⁻:
- Granulats reciclats mixtos: < 0,06%
- El contingut de matèria orgànica que sura en un líquid de pes específic 2 segons la UNE-EN 1744-1(Apart.) 14.2 serà <= 1% per a granulats gruixuts.
- Contingut de materials no petris (roba, fusta, paper...):
- Granulats reciclats provinents de formigó o mixtos: < 0,5%
 - Altres granulats: Nul
- Contingut de restes d'asfalt:
- Granulat reciclat mixt o provinent de formigó: < 0,5%
 - Altres granulats: Nul
- Reactivitat:
- Àlcali-sílicic o àlcali-silicat (Mètode químic UNE 146-507-1 EX o Mètode accelerat UNE 146-508 EX): Nul·la
 - Àlcali-carbonat (Mètode químic UNE 146-507-2): Nul·la
- Estabilitat (UNE-EN 1367-2):
- Pèrdua de pes amb sulfat magnèsic: <= 18%
- Resistència a la fragmentació segons UNE-EN 1097-2 (Assaig de los Angeles):
- Granulats gruixuts naturals: <= 40
- Absorció d'aigua:
- Granulats gruixuts naturals (UNE-EN 1097-6): < 5%
 - Granulats reciclats provinents de formigó: < 10%
 - Granulats reciclats mixtos: < 18%
 - Granulats reciclats prioritariament naturals: < 5%
- Pèrdua de pes amb cinc cicle de sulfat de magnesi segons UNE-EN 1367-2:
- Granulats gruixuts naturals: <= 18%
- Els àrids no han de presentar reactivitat potencial amb els àlcals del formigó. Per a comprovar-ho, s'ha de realitzar en primer lloc un anàlisi petrogràfic, per a obtenir el tipus de reactivitat que, en el seu cas, puguin presentar. Si d'aquest estudi es dedueix la possibilitat de reactivitat àlcali sílice o àlcali silicat, s'ha de realitzar l'assaig descrit a l'UNE 146.508 EX. Si el tipus de reactivitat potencial és àlcali carbonat, s'ha de realitzar l'assaig descrit a l'UNE 146.507 EX Part 2.
- Els àrids no han de ser reactius amb el ciment. No s'utilitzaran àrids procedents de roques toves, friables, poroses, etc., ni els que continguin nòduls de guix, compostos ferrosos, sulfurs oxidables, etc, en quantitats superiors a les contemplades a l'EHE
- GRAVA PER A DRENATGES:
- El granulat ha de ser procedent d'un jaciment natural, del matxuqueig de roques naturals, o del reciclatge d'enderrocs. No ha de presentar restes d'argila, margues o altres materials estranys.
- La mida màxima dels grànuls ha de ser de 76 mm (tamís 80 UNE) i el garbellat ponderal acumulat pel tamís 0,08 UNE ha de ser <= 5%. La composició granulomètrica ha de ser fixada explícitament per la DF segons les característiques del terreny per drenar i del sistema de drenatge.
- Plasticitat: No plàstic
- Coefficient de desgast (assaig "Los Angeles" UNE-EN 1097-2): <= 40
- Equivalent de sorra (UNE-EN 933-8): > 30
- Condicions generals de filtratge:

- F15/d85: < 5
 - F15/d15: < 5
 - F50/d50: < 5
- (F_x = grandària superior de la fracció x% en pes del material filtrant, dx = grandària superior de la proporció x% del terreny a drenar)
- A més, el coeficient d'uniformitat del filtre ha de ser:
- F60/F10: <20
- Condicions de la granulometria en funció del sistema previst d'evacuació de l'aigua:
- Per a tubs perforats: F85/Diàmetre de l'orifici: > 1
 - Per a tubs amb juntes obertes: F85/ Obertura de la junta: > 1,2
 - Per a tubs de formigó porós: F85/d15 de l'àrid del tub: > 0,2
 - Si es dreña per metxinals: F85/ diàmetre del metxinal: > 1
- Quan no sigui possible trobar un material granular d'aquestes condicions es faran filtres granulars compostos de varies capes. La més gruixuda es col·locarà al costat del sistema d'evacuació. Aquesta complirà les condicions de filtre respecte a la següent i així successivament fins arribar al replè o al terreny natural. Es podrà recórrer a l'ús de filtres geotèxtils.
- Quan el terreny natural estigui constituït per materials amb grava i boles a efectes del compliment de les condicions anteriors, s'atindrà únicament a la corba granulomètrica de la fracció del mateix inferior a 25 mm.
- Si el terreny no és cohesiu i està compost per sorra fina i llims, el material drenant haurà de complir, a més de les condicions generals de filtre, la condició: F15 > 1 mm.
- Si el terreny natural és cohesiu, compacte i homogeni, sense restes de sorra o llims, les condicions de filtre 1 i 2 s'han de substituir per: 0,1 mm > F15 > 0,4 mm
- En els drens cecs, el material de la zona permeable central haurà de complir les següents condicions:
- Mida màxima de l'àrid: Entre 20 mm i 80 mm
 - Coeficient d'uniformitat: F60/F10 < 4
- Si s'utilitza granulats reciclats s'ha de comprovar que l'inflament (assaig CBR (NLT-111)) sigui inferior al 2% (UNE 103502).

2.- CONDICIONS DE SUBMINISTRAMENT I EMMAGATZEMATGE

CONDICIONS GENERALS:

Subministrament i emmagatzematge: De manera que no s'alterin les seves condicions. Cada remesa de grava s'ha de descarregar en una zona ja preparada de sòl sec. Les graves de tipus diferents s'han d'emmagatzemar per separat. Els àrids s'emmagatzemaran de tal manera que quedin protegits contra la contaminació, i evitant la seva possible segregació, sobretot durant el seu transport. Es recomana emmagatzemar-los sota cobert per evitar els canvis de temperatura del granulat.

3.- UNITAT I CRITERI D'AMIDAMENT

Unitat d'amidament: la indicada a la descripció de l'element
Criteri d'amidament: quantitat necessària subministrada a l'obra

4.- NORMATIVA DE COMPLIMENT OBLIGATORI

GRAVA PER A LA CONFECIÓ DE FORMIGONS:

Real Decreto 1247/2008, de 18 de julio, por el que se aprueba la Instrucción de Hormigón Estructural (EHE-08).

UNE-EN 12620:2003 Áridos para hormigón.

GRAVA PER A PAVIMENTS:

* Orden de 6 de febrero de 1976 por la que se aprueba el Pliego de Prescripciones Técnicas Generales para Obras de Carreteras y Puentes (PG-3).

GRAVA PER A DRENATGES:

Orden FOM/298/2016, de 15 de febrero, por la que se aprueba la norma 5.2-IC drenaje superficial de la Instrucción de Carreteras.

5.- CONDICIONS DE CONTROL DE RECEPCIÓ

CONDICIONS DE MARCATGE I CONTROL DE LA DOCUMENTACIÓ:



L'entrega de granulat a l'obra ha d'anar acompanyada d'un full de subministrament proporcionat pel subministrador, en el que hi han de constar com a mínim les següents dades:

- Identificació del subministrador
 - Número del certificat de marcatge CE o indicació d'autoconsum
 - Número de sèrie de la fulla de subministrament
 - Nom de la cantera o planta subministradora en cas de material reciclat
 - Data del lliurament
 - Nom del peticionari - Productes per a carreteres i altres treballs d'obres públiques i edificació de Funcio: Aplicacions que exigeixen requisits de seguretat molt estrictes*. * Requisits que han de ser definits per lleis, reglaments i normes administratives nacionals de cada estat membre, - Productes per a edificació, fabricació de productes de formigó prefabricat, carreteres i altres treballs d'obres públiques de Funcio: Aplicacions que exigeixen requisits de seguretat molt estrictes*. * Requisits que han de ser definits per lleis, reglaments i normes administratives nacionals de cada estat membre: - Sistema 2+: Declaració de Prestacions - Productes per a edificació, fabricació de productes de formigó prefabricat, carreteres i altres treballs d'obres públiques de Funcio: Aplicacions que no exigeixen requisits de seguretat molt estrictes*. * Requisits que han de ser definits per lleis, reglaments i normes administratives nacionals de cada estat membre, - Productes per a carreteres i altres treballs d'obres públiques i edificació de Funcio: Aplicacions que exigeixen requisits de seguretat molt estrictes*. * Requisits que han de ser definits per lleis, reglaments i normes administratives nacionals de cada estat membre, - Productes per a edificació, fabricació de productes de formigó prefabricat, carreteres i altres treballs d'obres públiques de Funcio: Aplicacions que no exigeixen requisits de seguretat molt estrictes*. * Requisits que han de ser definits per lleis, reglaments i normes administratives nacionals de cada estat membre: - Sistema 4: Declaració de Prestacions
 - Productes per a carreteres i altres treballs d'obres públiques i edificació de Funcio: Aplicacions que exigeixen requisits de seguretat molt estrictes*. * Requisits que han de ser definits per lleis, reglaments i normes administratives nacionals de cada estat membre, - Productes per a edificació, fabricació de productes de formigó prefabricat, carreteres i altres treballs d'obres públiques de Funcio: Aplicacions que exigeixen requisits de seguretat molt estrictes*. * Requisits que han de ser definits per lleis, reglaments i normes administratives nacionals de cada estat membre: - Sistema 2+: Declaració de Prestacions - Productes per a edificació, fabricació de productes de formigó prefabricat, carreteres i altres treballs d'obres públiques de Funcio: Aplicacions que no exigeixen requisits de seguretat molt estrictes*. * Requisits que han de ser definits per lleis, reglaments i normes administratives nacionals de cada estat membre, - Productes per a carreteres i altres treballs d'obres públiques i edificació de Funcio: Aplicacions que no exigeixen requisits de seguretat molt estrictes*. * Requisits que han de ser definits per lleis, reglaments i normes administratives nacionals de cada estat membre: - Sistema 4: Declaració de Prestacions
- El símbol de marcatge de conformitat CE s'ha d'estampar d'acord amb la Directiva 93/68CE i ha d'estar visible sobre el producte o sobre etiqueta, embalatge o documentació comercial i ha d'anar acompanyat de la següent informació:

- Número d'identificació de l'organisme de certificació
 - Nom o marca d'identificació i direcció del fabricant
 - Les dues últimes xifres de l'any d'impressió del marcatge
 - Referència a la norma (UNE-EN 12620)
 - Descripció del producte (nom genèric, material, ús previst)
 - Designació del producte
 - Informació de les característiques essencials aplicables
- A la documentació del marcatge haurà d'indicar:
- Nom del laboratori que ha realitzat els assajos
 - Data d'emissió del certificat
 - Garantia de que el tractament estadístic és l'exigut en el marcatge
 - Estudi de fins que justifiqui experimentalment el seu ús, en el cas que hi hagi àrids que no compleixen amb l'article 28.4.1.

L'àrid reciclat ha d'incloure en la seva documentació:

- Naturalesa del material
- Planta productora de l'àrid i empresa transportista de la runa
- Presència d'impureses
- Detalls de la seva procedència
- Altre informació que resulti rellevant

En el cas que el material declari contingut reciclat, el fabricant ha de mostrar, si se li demana, la documentació que acrediti aquest contingut.

El subministrador de granulats procedents de reciclatge, ha d'aportar la documentació que garanteixi el compliment de les especificacions establertes a la norma EHE-08, si el material s'ha d'utilitzar en la confecció de formigons.

OPERACIONS DE CONTROL:

Els àrids han de disposar del marcatge CE, de tal manera que la comprovació de la seva idoneïtat per al seu ús es farà mitjançant un control documental del marcatge per tal de

determinar el compliment de les especificacions del projecte i de l'article 28 de l'EHE. En el cas d'àrids d'autoconsum, el Constructor o el Subministrador ha d'aportar un certificat d'assaig, de com a màxim tres mesos d'antiguitat, realitzat en un laboratori de control dels contemplats en l'article 78.2.2.1 de l'EHE, que verifiqui el compliment de les especificacions de l'àrid subministrat respecte l'article 28 de l'EHE.

La DF ha de poder valorar el nivell de garantia del distintiu, i en cas de no disposar de suficient informació, ha de poder determinar l'execució de comprovacions mitjançant assaigs. La DF, a més, ha de valorar si realitzar una inspecció a la planta de fabricació, a poder ser, abans del subministra de l'àrid, per comprovar la idoneïtat per a la seva fabricació. En cas necessari, la DF ha de poder realitzar els assaigs següents per a verificar la conformitat de les especificacions:

- Índex de llenques (UNE-EN 933-3).
- Terrossos d'argila (UNE 7133)
- Partícules toves (UNE 7134)
- Coeficient de forma (UNE EN 933-4)
- Material retintut pel garbell 0.063 UNE (UNE EN 933-2) i que sura en un líquid de pes específic 2 (UNE EN 1744-1).
- Compostos de sofre (SO3)- respecte al granulat sec (UNE-EN 1744-1).
- Contingut en ió clor Cl- (UNE-EN 1744-1)
- Assaig petrogràfic
- Reactivitat potencial amb els àlcalis del ciment (UNE 146-507 i UNE 146-508).
- Estabilitat, resistència a l'atac del sulfat magnèsic (UNE-EN 1367-2).
- Absorció d'aigua (UNE-EN 1097-6).
- Resistència al desgast Los Angeles (UNE-EN 1097-2).
- Assaig d'identificació per raigs X.
- Assaig granulomètric (UNE-EN 933-2)

OPERACIONS DE CONTROL EN GRAVA PER A DRENATGES:

Les tasques de control a realitzar són les següents:

- Inspecció visual del material i recepció del certificat de procedència i qualitat corresponent.

- Abans de començar el reblert, quan hagi canvi de procedència del material, o cada 2000 m3 durant la seva execució, es realitzaran els següents assaigs d'identificació del material:

- Assaig granulomètric del material filtrant (UNE EN 933-1)
- Assaig granulomètric del material adjacent (UNE 103101)
- Desgast de "Los Angeles" (UNE EN 1097-2)

S'ha de demanar un certificat de procedència del material, que en el cas d'àrids naturals ha de contenir:

- Classificació geològica
- Estudi de morfologia
- Aplicacions anteriors
- Assaigs d'identificació del material

CRITERIS DE PRESA DE MOSTRES:

Els controls s'han de realitzar segons les instruccions de la DF i la norma EHE.

CRITERIS DE PRESA DE MOSTRES EN GRAVA PER A DRENATGES:

S'han de seguir les instruccions de la DF i els criteris de les normes de procediment indicades en cada assaig.

INTERPRETACIÓ DE RESULTATS I ACTUACIONS EN CAS D'INCOMPLIMENT:

No s'acceptarà la grava que no compleixi totes les especificacions indicades al plec. Si la granulometria no s'ajusta a la utilitzada per a l'establiment de les dosificacions aprovades, s'hauran de projectar i aprovar noves fórmules de treball.

INTERPRETACIÓ DE RESULTATS I ACTUACIÓ EN CAS D'INCOMPLIMENT EN GRAVA PER A DRENATGES:

Els resultats dels assaigs d'identificació han de complir estrictament les especificacions indicades, en cas contrari, no s'ha d'autoritzar l'ús del material corresponent en l'execució del reblert.

B0 MATERIALS BÀSICS

B03 GRANULATS

B03E- TERRA



0.- ELEMENTS QUE CONTEMPLA EL PLEC

B03E-05OF.

Plec de condicions

1.- DEFINICIÓ I CONDICIONS DELS ELEMENTS

Terres naturals provinents d'excavació i d'aportació.

S'han considerat els tipus següents:

- Terra seleccionada
- Terra adequada
- Terra tolerable
- Terra sense classificar

TERRA SENSE CLASSIFICAR:

La composició granulomètrica i el seu tipus han de ser els adequats al seu ús i els que es defineixin a la partida d'obra on intervingui o, si no hi consta, els que estableixi explícitament la DF.

TERRA SELECCIONADA:

Contingut de matèria orgànica (UNE 103204): < 0,2%

Contingut sals solubles en aigua, inclòs guix (NLT 114): < 0,2%

Mida màxima : <= 100 mm

Material que passa pel tamís 0,40 UNE: < =15%

o en cas contrari, ha de complir:

- Material que passa pel tamís 2 UNE: < 80%
- Material que passa pel tamís 0,40 UNE: < 75%
- Material que passa pel tamís 0,080 UNE: < 25%
- Límit líquid (UNE 103-103): < 30%
- Índex de plasticitat (UNE 103-103 i 103-104): < 10

Índex CBR (UNE 103502):

- Coronament de terraplè: >= 5
- Nucli o fonament de terraplè: >= 3
- En reblert localitzat amb compactació al 95% PN: >= 3

TERRA ADEQUADA:

Contingut de matèria orgànica (UNE 103204): < 1%

Contingut sals solubles en aigua, inclòs guix (NLT 114): < 0,2%

Mida màxima : <= 100 mm

Material que passa pel tamís 2 UNE: < 80%

Material que passa pel tamís 0,080 UNE: < 35%

Límit líquid (UNE 103103): < 40

Si el Límit líquid es > 30, ha de complir:

- Índex de plasticitat (UNE 103-103 i 103-104): > 4

Índex CBR (UNE 103502):

- Coronament de terraplè: >= 5
- Nucli o fonament de terraplè: >= 3
- En reblert localitzat amb compactació al 95% PN: >= 10
- En reblert localitzat per a trasdós d'obra de fàbrica: >= 20

TERRA TOLERABLE:

Han de complir alguna de les dues condicions granulomètriques següents (UNE 103101):

- Material que passa pel tamís 20 UNE: > 70%
- Material que passa pel tamís 0,08 UNE: >= 35%

Contingut de matèria orgànica (UNE 103204): < 2%

Contingut guix (NLT 115): < 5%

Contingut sals solubles en aigua, diferents del guix (NLT 114): < 1%

Límit líquid (UNE 103103): < 65%

Si el límit líquid és > 40, ha de complir:

- Índex plasticitat (UNE 103-103 i 103-104): > 73% (Límit líquid-20)

Assentament en assaig de colapse (NLT 254): < 1%

Mostra preparada segons assaig PN (UNE 103-500) a 0,2 MPa

Inflament lliure (UNE 103-601): < 3%

Mostra preparada segons assaig PN (UNE 103-500)

Índex CBR (UNE 103502):

- Nucli o fonament de terraplè >= 3

2.- CONDICIONS DE SUBMINISTRAMENT I EMMAGATZEMATGE

Subministrament i emmagatzematge: En camió de trabuc i s'han de distribuir en piles uniformes en tota l'àrea de treball. S'ha de procurar estendre-les al llarg del mateix dia, de manera que no se n'alterin les condicions.

3.- UNITAT I CRITERI D'AMIDAMENT

Unitat d'amidament: la indicada a la descripció de l'element

Criteri d'amidament: quantitat necessària subministrada a l'obra

4.- NORMATIVA DE COMPLIMENT OBLIGATORI

* Orden de 6 de febrero de 1976 por la que se aprueba el Pliego de Prescripciones Técnicas Generales para Obras de Carreteras y Puentes (PG-3).

* Orden FOM/1382/2002 de 16 de mayo, por la que se actualizan determinados artículos del pliego de prescripciones técnicas generales para obras de carreteras y puentes relativos a la construcción de explanaciones, drenajes y cimentaciones (PG-3).

5.- CONDICIONS DE CONTROL DE RECEPCIÓ

OPERACIONS DE CONTROL EN TERRAPLENS

Abans de començar el terraplè, quan hi hagi canvi de procedència del material, o amb la freqüència indicada durant la seva execució, es realitzaran amb una freqüència d'1 cada 5.000 m3 els següents assaigs d'identificació del material:

- Assaig granulomètric (UNE 103101)
- Determinació dels límits d'Atterberg (UNE 103-103 i UNE 103104)
- Matèria orgànica (UNE 103204).
- Assaig Próctor Normal (UNE 103500)
- Assaig CBR (UNE 103502)

OPERACIONS DE CONTROL EN REBLERTS

Abans de començar el reblert, quan hi hagi canvi de procedència del material, o amb la freqüència indicada durant la seva execució, es realitzaran els següents assaigs d'identificació del material cada 2500 m3:

- Assaig granulomètric (UNE 103101)
- Determinació dels límits d'Atterberg (UNE 103103 i UNE 103104)
- Contingut de matèria orgànica (UNE 103204)
- Contingut de sals solubles (inclòs guix) (NLT 114)
- Assaig Próctor Normal (UNE 103500)
- Assaig CBR (UNE 103502)

Cada 750 m3 durant l'execució del reblert, es realitzarà un assaig Próctor Modificat (UNE 103501) com a referència al control de compactació.

CRITERIS DE PRESA DE MOSTRES:

S'han de seguir les instruccions de la DF i els criteris de les normes de procediment indicades en cada assaig.

INTERPRETACIÓ DE RESULTATS I ACTUACIONS EN CAS D'INCOMPLIMENT:

Els resultats dels assaigs d'identificació han de complir estrictament les especificacions indicades, en cas contrari, no s'autoritzarà l'ús del material corresponent en l'execució.

B0 MATERIALS BÀSICS

B03 GRANULATS

B03F- TOT-U



0.- ELEMENTS QUE CONTEMPLA EL PLEC

B03F-05NW.

Plec de condicions

1.- DEFINICIÓ I CONDICIONS DELS ELEMENTS

Material granular de granulometria contínua.

S'han considerat els tipus següents:

- Tot-u natural: format bàsicament per partícules no triturades procedents de graveres o dipòsits naturals, sòls naturals o una barreja de tots dos.
- Tot-u artificial: compost d'àrids procedents de la trituració, total o parcial, de pedra de cantera o de grava natural.
- Tot-u artificial procedent de materials granulars reciclats.

CARACTERÍSTIQUES GENERALS:

El tipus de material utilitzat ha de ser l'indicat a la DT o en el seu defecte el que determini la DF.

La composició granulomètrica ha de ser l'adequada al seu ús i ha de ser la que es defineix a la partida d'obra en què intervingui o, si no hi consta, la que estableixi explícitament la DF.

El granulat ha de tenir forma arrodonada o polièdrica, i ha de ser net, resistent i de granulometria uniforme.

No ha de ser susceptible de cap tipus de meteorització o alteració física o química apreciable sota les condicions possibles més desfavorables.

No ha de donar lloc, amb l'aigua, a dissolucions que puguin afectar a estructures, a d'altres capes de ferm, o contaminar el sòl o corrents d'aigua.

Els materials estaran exempts de tot tipus de matèries estranyes que puguin afectar la durabilitat de la capa on es col·loqui.

TOT-U PER A ÚS EN FERMS DE CARRETERES:

S'utilitzarà tot-u artificial compost d'àrids procedents de la trituració, total o parcial, de pedra de cantera o de grava natural.

Es podran utilitzar materials granulars reciclats, àrids reciclats de residus de construcció i demolició, àrids siderúrgics, subproductes i productes inerts de rebuig per a les categories de trànsit pesat T2 a T4, sempre que compleixin amb les prescripcions tècniques exigides a l'article 510 del PG3 vigent.

Composició química:

- Contingut ponderal en sofre total (S), segons UNE-EN 1744-1, en cas que el material estigui en contacte amb capes tractades amb ciment: < 0,5%
- A la resta: < 1%
- Contingut de sulfats solubles en aigua (SO3), segons UNE-EN 1744-1, en cas d'àrids reciclats procedents de demolicions de formigó: < 0,7%
- Proporció de partícules total i parcialment triturades de l'àrid gruixut, segons UNE-EN 933-5: ha de complir el fixat a la taula 510.1.a del PG3 vigent.
- Proporció de partícules totalment arrodonades de l'àrid gruixut, segons UNE-EN 933-5: ha de complir el fixat a la taula 510.1.b del PG3 vigent.
- Índex de llenques, segons UNE-EN 933-3: < 35
- Coefficient de desgast "Los Angeles", segons UNE-EN 1097-2:
 - Categoria de trànsit pesat T00 a T2: Àrids per a tot-u: < 30 - Materials reciclats procedents de ferms de carretera o àrids siderúrgics (ZAD20): < 35
 - Categoria de trànsit pesat T3, T4 i vorals: Àrids per a tot-u: < 35 - Materials reciclats procedents de ferms de carretera o àrids siderúrgics (ZAD20): < 40
- Contingut de fins de l'àrid gruixut que passa pel tamís 0,063 mm, segons UNE-EN 933-1: < 1% en massa

Equivalent de sorra (SE4)(Annex A de l'UNE-EN 933-8):

- Fracció 0/4 del material: T00 a T1: > 40 - T2 a T4 i vorals de T00 a T2: > 35
- Vorals de T3 i T4: > 30
- Blau de metilè (Annex A de la UNE-EN 933-9) en cas d'incompliment de l'equivalent de sorra:
 - Fracció 0/0,125 del material: < 10 g/kg i a més: T00 a T1: > 35 - T2 a T4 i vorals de T00 a T2: > 30 - Vorals de T3 i T4: > 25

Plasticitat:

- Categoria de trànsit pesat T00 a T4: No plàstic, segons UNE 103103 i UNE 103104
- Vorals sense pavimentar de les categories T32, T41 i T42: Índex de plasticitat, segons UNE 103103 i UNE 103104: < 10 - Límit líquid, segons UNE 103103: < 30
- Granulometria, segons UNE-EN 933-1, estarà compresa entre els següents valors:

Tamís UNE-EN 933-2 (mm)	ZA 0/32	ZA 0/20	ZAD 0/20
40	100	--	--
32	88-100	100	100
20	65-90	75-100	65-100
12,5	52-76	60-86	47-78
8	40-63	45-73	30-58
4	26-45	31-45	14-37
2	15-32	20-40	0-15
0,500	7-21	9-24	0-6
0,250	4-16	5-18	0-4
0,063	0-9	0-9	0-2

Tamís UNE-EN 933-2 (mm)	ZA 0/32	ZA 0/20	ZAD 0/20
40	100	--	--
32	88-100	100	100
20	65-90	75-100	65-100
12,5	52-76	60-86	47-78
8	40-63	45-73	30-58
4	26-45	31-45	14-37
2	15-32	20-40	0-15
0,500	7-21	9-24	0-6
0,250	4-16	5-18	0-4
0,063	0-9	0-9	0-2

La fracció retinguda pel tamís 0.063 mm, segons UNE-EN 933-2, ha de ser inferior a 2/3 a la fracció retinguda pel tamís 0,250 mm, segons UNE-EN 933-2.

Si el material procedeix de reciclatge de residus de construcció i demolició, haurà de complir:

- Pèrdua en l'assaig de sulfat de magnesi, segons UNE-EN 1367-2: < 18%

Si s'utilitza àrid siderúrgic d'acereries, haurà de complir:

- Expansivitat, segons UNE-EN 1744-1: < 5%

- Índex granulomètric d'envelliment segons NLT-361: < 1%

- Contingut de calç lliure, segons UNE-EN 1744-1: < 0,5%

Si s'utilitza àrid siderúrgic d'alt forn, haurà de complir:

- Desintegració per silicat bicàlcic o per ferro, segons UNE-EN 1744-1: Nul

Les característiques essencials del tot-u per a ús en capes estructurals de ferms, establertes a la taula ZA.1 de la norma UNE-EN 13242, compliran amb els valors declarats pel fabricant, assajats segons la norma corresponent, dins del límit de tolerància indicat, en el seu cas.

2.- CONDICIONS DE SUBMINISTRAMENT I EMMAGATZEMATGE

Subministrament i emmagatzematge: De manera que no s'alterin les seves condicions.

3.- UNITAT I CRITERI D'AMIDAMENT

Unitat d'amidament: la indicada a la descripció de l'element

Criteri d'amidament: quantitat necessària subministrada a l'obra

4.- NORMATIVA DE COMPLIMENT OBLIGATORI

* Orden de 6 de febrero de 1976 por la que se aprueba el Pliego de Prescripciones Técnicas Generales para Obras de Carreteras y Puentes (PG-3).

* Orden FOM/2523/2014, de 12 de diciembre, por la que se actualizan determinados artículos del Pliego de Prescripciones Técnicas Generales para Obras de Carreteras y Puentes, relativos a materiales básicos, a firmes y pavimentos, y a señalización, balizamiento y sistemas de contención de vehículos (PG-3).

TOT-U PER A ÚS EN FERMS DE CARRETERES:

Orden FOM/3460/2003, de 28 de noviembre, por lo que se aprueba la norma 6.1-IC Secciones del firme, de la Instrucción Técnica de Carreteras.

UNE-EN 13242:2003+A1:2008 Áridos para capas granulares y capas tratadas con conglomerados hidráulicos para uso en capas estructurales de firmes.

5.- CONDICIONS DE CONTROL DE RECEPCIÓ

CONDICIONS DE MARCATGE I CONTROL DE LA DOCUMENTACIÓ:

Per a ús en ferms de carreteres ha de disposar del marcatge CE, segons l'Annex ZA de la norma UNE-EN 13242.

El subministrador ha de posar a disposició de la DF si aquesta ho demana, la següent documentació, que acredita el marcatge CE, segons el sistema d'avaluació de conformitat aplicable: - Productes per a carreteres i altres treballs d'obres públiques de Funcio: Aplicacions que exigeixen requisits de seguretat molt estrictes*. * Requisits que han de ser definits per lleis, reglaments i normes administratives nacionals de cada estat membre: -



Sistema 2+: Declaració de Prestacions - Productes per a carreteres i altres treballs d'obres públiques de Funcio: Aplicacions que no exigeixen requisits de seguretat molt estrictes*. * Requisits que han de ser definits per lleis, reglaments i normes administratives nacionals de cada estat membre: - Sistema 4: Declaració de Prestacions

A l'emballatge o a l'albarà de lliurament han de figurar les dades següents:
- Marcatge CE de conformitat amb el que disposa la Directiva 93/68/CEE. El símbol normalitzat del Marcatge CE s'ha d'acompanyar de la següent informació: - Número d'identificació de l'organisme notificat (només per al sistema 2+). - Nom o marca d'identificació i direcció inscrita del fabricant. - Dos últims dígits de l'any en que s'ha imprès el marcatge CE.
- Número de certificat de control de producció de fàbrica (només per al sistema 2+).
Referència a la norma EN 13242. - Descripció del producte: nom genèric, material, dimensions,...i ús previst. - Informació de les característiques essencials de la taula ZA.1 de la norma UNE-EN 13242.

En el cas que el material declari contingut reciclat, el fabricant ha de mostrar, si se li demana, la documentació que acrediti aquest contingut.

OPERACIONS DE CONTROL:

El control de recepció del material verificarà que les característiques dels materials són coincidents amb l'establert a la DT.

S'ha d'examinar el material i es rebutjarà el que a primera vista contingui matèries estranyes o mides superiors al màxim acceptat en la fórmula de treball.

Control de documentació: documents d'origen (full de subministrament i etiquetat), certificat de garantia del fabricant, en el seu cas, (signat per persona física) i els documents de conformitat o autoritzacions administratives exigides, inclòs la documentació corresponent al marcatge CE quan sigui pertinent.

Control de recepció mitjançant assaigs: Si el material disposa d'una marca legalment reconeguda a un país de la CEE (Marcatge CE, AENOR, etc.) es podrà prescindir dels assaigs de control de recepció de les característiques del material garantides per la marca; i la DF sol·licitarà en aquest cas, els resultats dels assaigs corresponents al subministrament rebut. En qualsevol cas, la DF podrà sol·licitar assaigs de control de recepció si ho creu convenient.

En el cas d'àrids fabricats en el propi lloc de construcció de l'obra, de cada procedència es prendran mostres, segons UNE-EN 932-1 i per a cadascuna d'elles es determinarà:

- Assaig granulomètric, segons UNE-EN 933-1.
- Límit líquid i índex de plasticitat, segons UNE 103103 i UNE 103104.
- Coeficient de "Los Angeles", segons UNE-EN 1097-2.
- Equivalent de sorra, segons Annex A de la UNE EN 933-8 i, en el seu cas, blau de metilè, segons Annex A de la UNE-EN 933-9.
- Índex de llenques, segons UNE-EN 933-3.
- Proporció de les cares de fractura de l'àrid gruixut, segons UNE-EN 933-5.
- Humitat natural, segons UNE-EN 1097-5.
- Contingut ponderal en sofre total, segons UNE-EN 1744-1.
- Contingut de fins de l'àrid gruixut, segons UNE-EN 933-1.

En el cas de tot-u fabricat en central que no tinguin marcatge CE, es realitzaran els següents assaigs d'identificació i caracterització del material:

- Per a cada 1000 m3 o fracció diària i sobre 2 mostres: - Assaig granulomètric, segons UNE EN 933-1. - Humitat natural, segons UNE-EN 1097-5.
- Per a cada 5000 m3, o 1 cop a la setmana si el volum executat és menor: - Pròctor Modificat, segons UNE-EN 13.286-2. - Equivalent de sorra, segons Annex A de la UNE-EN 933-8 i, en el seu cas, blau de metilè, segons Annex A de la UNE-EN 933-9. - En el seu cas, límit líquid i índex de plasticitat, segons UNE 103103 i UNE 103104. - Contingut de fins de l'àrid gruixut, segons UNE-EN 933-1.
- Per a cada 20000 m3 o 1 cop al mes si el volum executat és menor: - Índex de llenques, segons UNE-EN 933-3. - Proporció de les cares de fractura de l'àrid gruixut, segons UNE-EN 933-5. - Coeficient de "Los Angeles", segons UNE-EN 1097-2. - Contingut ponderal en sofre total, segons UNE-EN 1744-1.

El Director de les obres podrà reduir a la meitat la freqüència dels assaigs si considera que els materials són suficientment homogenis, o si en el control de recepció de la unitat acabada s'han aprovat 10 lots consecutius.

CRITERIS DE PRESA DE MOSTRES:

En el cas de tot-u fabricat en central es prendran mostres a la sortida del mesclador. En els altres casos es podran prendre mostres en els aplecs i es seguiran les instruccions de la DF i els criteris de les normes de procediment indicades a cada assaig.

INTERPRETACIÓ DE RESULTATS I ACTUACIONS EN CAS D'INCOMPLIMENT:

Els resultats dels assaigs d'identificació han de complir estrictament les especificacions indicades, en cas contrari, no s'autoritzarà l'ús del material corresponent.

B0 MATERIALS BÀSICS

B03 GRANULATS

B03J- GRAVA DE PEDRERA

0.- ELEMENTS QUE CONTEMPLA EL PLEC

B03J-0K88.

Plec de condicions

1.- DEFINICIÓ I CONDICIONS DELS ELEMENTS

Granulats utilitzats per a algun dels usos següents:

- Confecció de formigons
- Confecció de barreges grava-ciment per a paviments
- Material per a drenatges
- Material per a paviments

El seu origen pot ser:

- Granulats naturals, procedents d'un jaciment natural
- Granulats naturals, obtinguts per matxucament de roques naturals
- Granulats procedents d'escòries siderúrgiques refredades per aire

Els granulats naturals poden ser:

- De pedra granítica
- De pedra calcària

CARACTERÍSTIQUES GENERALS:

El contractista ha de sotmetre a l'aprovació de la DF les pedreres o dipòsits d'on s'han d'obtenir els àrids, aportant tots els elements justificatius que cregués convenients o que li fossin requerits pel Director d'Obra, entre d'altres:

- Classificació geològica.
- Estudi de morfologia.
- Aplicacions anteriors.

La DF ha de poder refusar totes aquelles procedències que, al seu criteri, obligarien a un control massa freqüent dels materials que se n'extraguessin.

CARACTERÍSTIQUES GENERALS DELS GRANULATS RECICLATS

Els granulats procedents de reciclatge d'enderrocs no han de contenir en cap cas restes provinents de construccions amb patologies estructurals, com ara ciment aluminós, granulats amb sulfurs, sílice amorfa o corrosió de les armadures.

Els grànuls han de tenir forma arrodonada o polièdrica.

La composició granulomètrica ha de ser l'adequada al seu ús i ha de ser la que es defineix a la partida d'obra en què intervingui o, si no hi consta, la que estableixi explícitament la DF.

Han de ser nets, resistents i de granulometria uniforme.

No han de tenir pols, brutícia, argila, margues o d'altres matèries estranyes.

Diàmetre mínim: 98% retingut tamís 4 (UNE-EN 933-2)

Els àrids reciclats hauran de complir amb les especificacions de l'article 28 de l'EHE. A més, els que provinquin de formigons estructurals sans, o de resistència elevada, han de ser adequats per a la fabricació de formigó reciclat estructural, complint una sèrie de requisits:

- Dimensió mínima permesa = 4 mm
- Terrossos d'argila per a un formigó amb menys del 20% d'àrid reciclat: <= 0,6%
- Terrossos d'argila per a un formigó amb 100% d'àrid reciclat: <= 0,25%
- Absorció d'aigua per a un formigó amb menys del 20% d'àrid reciclat: <= 7%
- Absorció d'aigua per a un formigó amb més del 20% d'àrid reciclat: <= 5%
- Coeficient de Los Angeles: <= 40
- Continguts màxims d'impureses:
 - Material ceràmic: <= 5% del pes
 - Partícules lleugeres: <= 1% del pes
 - Asfalt: <= 1% del pes



- Altres: $\leq 1,0$ % del pes
En els valors de les especificacions no citades, es mantenen els establerts en l'article 28 de l'EHE.

GRANULATS PROCEDENTS D'ESCORIES SIDERÚRGÍQUES
Contingut de silicats inestables: Nul
Contingut de compostos fèrrics: Nul
GRAVA PER A LA CONFECCIÓ DE FORMIGONS:
Es denomina grava a la barreja de les diferents fraccions de granulat gruixut que s'utilitzen per a la confecció del formigó
Designació: d/D - IL - N
d/D: Fracció granulomètrica, d tamany mínim i D tamany màxim
IL: Presentació, R rodat, T triturat (matxuqueig) i M barreja
N: Naturalesa de l'àrid (C, calcari; S, silici; G, granític; O, ofita; B, basalt; D, dolomític; Q, traquita; I, fonolita; V, varis; A, artificial i R, reciclat
La grandària màxima D d'un granulat gruixut (grava) utilitzat per la confecció de formigó serà menor que les següents dimensions:
- 0,8 de la distància lliure horitzontal entre beines o armadures que formin grup, o entre un parament de la peça i una beina o armadura que formi un angle $>45^\circ$ (amb la direcció de formigonat)
- 1,25 de la distància entre un parament de la peça i una beina o armadura que formi un angle $\leq 45^\circ$ (amb la direcció de formigonat)
- 0,25 de la dimensió mínima de la peça que es formigona amb les excepcions següents:
- Lloses superiors de sostres, amb TMA $< 0,4$ del gruix mínim
- Peces d'execució molt curosa i elements en els que l'efecte de la paret de l'encofrat sigui reduït (sostres encofrats a una sola cara), amb TMA $< 0,33$ del gruix mínim
Quan el formigó passi entre vàries armadures, l'àrid gruixut serà el mínim valor entre el primer punt i el segon del paràgraf anterior.
Tot el granulat ha de ser d'una mida inferior al doble del límit més petit aplicable a cada cas.
Contingut de matèria orgànica (UNE-EN 1744-1): Color més clar que el patró
Fins que passen pel tamís 0,063 (UNE-EN 933-2):
- Per a graves calcàries i granítiques: $\leq 1,5$ % en pes
- Granulats, reciclats de formigó o prioritàriament naturals: < 3 %
- Per a granulats reciclats mixtos: < 5 %
L'índex de llenques per a un granulat gruixut segons UNE-EN 933-3: ≤ 35 %
Material retintut pel tamís 0,063 (UNE-EN 933-2) i que sura en un líquid de pes específic 20 kN/m³ (UNE-EN 1744-1):
- Granulats naturals ≤ 1 % en pes
Compostos de sofre expressats en SO₃ i referits a granulat sec (UNE-EN 1744-1):
- Granulats naturals: ≤ 1 % en pes
- Granulats d'escòries siderúrgiques: ≤ 2 % en pes
- Granulats reciclats mixtos: ≤ 1 % en pes
- Granulats amb sulfurs de ferro oxidables en forma de pirrotina: $\leq 0,1$ % en pes
- Altres granulats: $\leq 0,4$ % en pes
Sulfats solubles en àcids, expressats en SO₃ i referits a granulat sec (UNE-EN 1744-1):
- Granulats naturals: $\leq 0,8$ % en pes
- Granulats d'escòries siderúrgiques: ≤ 1 % en pes
Clorurs expressats en Cl⁻ i referits a granulat sec (UNE-EN 1744-1):
- Formigó armat o en massa amb armadura de fissuració: $\leq 0,05$ % en massa
- Formigó pretesat: $\leq 0,03$ % en massa
Ió clor total aportat per components d'un formigó no pot superar:
- Pretensat: $\leq 0,2$ % pes de ciment
- Armat: $\leq 0,4$ % pes de ciment
- En massa amb armadura de fissuració: $\leq 0,4$ % pes de ciment
Contingut de pirites o d'altres sulfurs: 0%
Contingut d'ió Cl⁻:
- Granulats reciclats mixtos: $< 0,06$ %
El contingut de matèria orgànica que sura en un líquid de pes específic 2 segons la UNE-EN 1744-1 (Apart.) 14.2 serà ≤ 1 % per a granulats gruixuts.
Contingut de materials no petris (roba, fusta, paper...):
- Granulats reciclats provinents de formigó o mixtos: $< 0,5$ %
- Altres granulats: Nul
Contingut de restes d'asfalt:
- Granulat reciclat mixt o provinent de formigó: $< 0,5$ %
- Altres granulats: Nul
Reactivitat:

- Àlcali-silici o àlcali-silicat (Mètode químic UNE 146-507-1 EX o Mètode accelerat UNE 146-508 EX): Nul·la
- Àlcali-carbonat (Mètode químic UNE 146-507-2): Nul·la
Estabilitat (UNE-EN 1367-2):
- Pèrdua de pes amb sulfat magnèsic: ≤ 18 %
Absorció d'aigua:
- Granulats gruixuts naturals (UNE-EN 1097-6): < 5 %
- Granulats reciclats provinents de formigó: < 10 %
- Granulats reciclats mixtos: < 18 %
- Granulats reciclats prioritàriament naturals: < 5 %
Pèrdua de pes amb cinc cicle de sulfat de magnesi segons UNE-EN 1367-2:
- Granulats gruixuts naturals: ≤ 18 %
Els àrids no han de presentar reactivitat potencial amb els àlcalis del formigó. Per a comprovar-ho, s'ha de realitzar en primer lloc un anàlisi petrogràfic, per a obtenir el tipus de reactivitat que, en el seu cas, puguin presentar. Si d'aquest estudi es dedueix la possibilitat de reactivitat àlcali sílice o àlcali silicat, s'ha de realitzar l'assaig descrit a l'UNE 146.508 EX. Si el tipus de reactivitat potencial és àlcali carbonat, s'ha de realitzar l'assaig descrit a l'UNE 146.507 EX Part 2.
Els àrids no han de ser reactius amb el ciment. No s'utilitzaran àrids procedents de roques toves, friables, poroses, etc., ni els que continguin nòduls de guix, compostos ferrosos, sulfurs oxidables, etc, en quantitats superiors a les contemplades a l'EHE
GRAVA PER A DRENATGES:
El granulat ha de ser procedent d'un jaciment natural, del matxuqueig de roques naturals, o del reciclatge d'enderrocs. No ha de presentar restes d'argila, margues o altres materials estranys.
La mida màxima dels grànuls ha de ser de 76 mm (tamís 80 UNE) i el garbellat ponderal acumulat pel tamís 0,08 UNE ha de ser ≤ 5 %. La composició granulomètrica ha de ser fixada explícitament per la DF segons les característiques del terreny per drenar i del sistema de drenatge.
Plasticitat: No plàstic
Coeficient de desgast (assaig "Los Angeles" UNE-EN 1097-2): ≤ 40
Equivalent de sorra (UNE-EN 933-8): > 30
Condicions generals de filtratge:
- F15/d85: < 5
- F15/d15: < 5
- F50/d50: < 5
(Fx = grandària superior de la fracció x% en pes del material filtrant, dx = grandària superior de la proporció x% del terreny a drenar)
A més, el coeficient d'uniformitat del filtre ha de ser:
- F60/F10: < 20
Condicions de la granulometria en funció del sistema previst d'evacuació de l'aigua:
- Per a tubs perforats: F85/Diàmetre de l'orifici: > 1
- Per a tubs amb juntes obertes: F85/ Obertura de la junta: $> 1,2$
- Per a tubs de formigó porós: F85/d15 de l'àrid del tub: $> 0,2$
- Si es drena per metxinals: F85/ diàmetre del metxinal: > 1
Quan no sigui possible trobar un material granular d'aquestes condicions es faran filtres granulars compostos de vàries capes. La més gruixuda es col·locarà al costat del sistema d'evacuació. Aquesta complirà les condicions de filtre respecte a la següent i així successivament fins arribar al replè o al terreny natural. Es podrà recórrer a l'ús de filtres geotèxtils.
Quan el terreny natural estigui constituït per materials amb grava i boles a efectes del compliment de les condicions anteriors, s'atendrà únicament a la corba granulomètrica de la fracció del mateix inferior a 25 mm.
Si el terreny no és cohesiu i està compost per sorra fina i llims, el material drenant haurà de complir, a més de les condicions generals de filtre, la condició: F15 > 1 mm.
Si el terreny natural és cohesiu, compacte i homogeni, sense restes de sorra o llims, les condicions de filtre 1 i 2 s'han de substituir per: 0,1 mm $> F15 > 0,4$ mm
En els drens cecs, el material de la zona permeable central haurà de complir les següents condicions:
- Mida màxima de l'àrid: Entre 20 mm i 80 mm
- Coeficient d'uniformitat: F60/F10 < 4
Si s'utilitza granulats reciclats s'ha de comprovar que l'inflament (assaig CBR (NLT-111)) sigui inferior al 2% (UNE 103502).

2.- CONDICIONS DE SUBMINISTRAMENT I EMMAGATZEMATGE



CONDICIONS GENERALS:

Subministrament i emmagatzematge: De manera que no s'alterin les seves condicions. Cada remesa de grava s'ha de descarregar en una zona ja preparada de sòl sec. Les graves de tipus diferents s'han d'emmagatzemar per separat. Els àrids s'emmagatzemaran de tal manera que quedin protegits contra la contaminació, i evitant la seva possible segregació, sobretot durant el seu transport. Es recomana emmagatzemar-los sota cobert per evitar els canvis de temperatura del granulat.

3.- UNITAT I CRITERI D'AMIDAMENT

Unitat d'amidament: la indicada a la descripció de l'element
Criteri d'amidament: quantitat necessària subministrada a l'obra

4.- NORMATIVA DE COMPLIMENT OBLIGATORI

GRAVA PER A LA CONFECCIÓ DE FORMIGONS:

Real Decreto 1247/2008, de 18 de julio, por el que se aprueba la Instrucción de Hormigón Estructural (EHE-08).

UNE-EN 12620:2003 Áridos para hormigón.

GRAVA PER A PAVIMENTS:

* Orden de 6 de febrero de 1976 por la que se aprueba el Pliego de Prescripciones Técnicas Generales para Obras de Carreteras y Puentes (PG-3).

GRAVA PER A DRENATGES:

Orden FOM/298/2016, de 15 de febrero, por la que se aprueba la norma 5.2-IC drenaje superficial de la Instrucción de Carreteras.

5.- CONDICIONS DE CONTROL DE RECEPCIÓ

CONDICIONS DE MARCATGE I CONTROL DE LA DOCUMENTACIÓ:

L'entrega de granulat a l'obra ha d'anar acompanyada d'un full de subministrament proporcionat pel subministrador, en el que hi han de constar com a mínim les següents dades:

- Identificació del subministrador
- Número del certificat de marcatge CE o indicació d'autoconsum
- Número de sèrie de la fulla de subministrament
- Data del lliurament
- Nom del peticionari
- Designació de l'àrid segons l'article 28.2 de l'EHE
- Quantitat de granulat subministrat
- Identificació del lloc de subministrament

El fabricant ha de proporcionar la informació relativa a la granulometria i a les toleràncies de l'àrid subministrat.

El subministrador ha de posar a disposició de la DF en el cas que aquesta ho sol·liciti, la documentació següent, que acredita el marcatge CE, segons el sistema d'avaluació de conformitat aplicable, d'acord amb el que disposa l'apartat 7.2.1 del CTE:

- Productes per a carreteres i altres treballs d'obres públiques i edificació de Funcio: Aplicacions que exigeixen requisits de seguretat molt estrictes*. * Requisits que han de ser definits per lleis, reglaments i normes administratives nacionals de cada estat membre,
- Productes per a edificació, fabricació de productes de formigó prefabricat, carreteres i altres treballs d'obres públiques de Funcio: Aplicacions que exigeixen requisits de seguretat molt estrictes*. * Requisits que han de ser definits per lleis, reglaments i normes administratives nacionals de cada estat membre:
 - Sistema 2+: Declaració de Prestacions
 - Productes per a edificació, fabricació de productes de formigó prefabricat, carreteres i altres treballs d'obres públiques de Funcio: Aplicacions que no exigeixen requisits de seguretat molt estrictes*. * Requisits que han de ser definits per lleis, reglaments i normes administratives nacionals de cada estat membre,
 - Productes per a carreteres i altres treballs d'obres públiques i edificació de Funcio: Aplicacions que no exigeixen requisits de seguretat molt estrictes*. * Requisits que han de ser definits per lleis, reglaments i normes administratives nacionals de cada estat membre:
 - Sistema 4: Declaració de Prestacions

El símbol de marcatge de conformitat CE s'ha d'estampar d'acord amb la Directiva 93/68CE i ha d'estar visible sobre el producte o sobre etiqueta, embalatge o documentació comercial i ha

d'anar acompanyat de la següent informació:

- Número d'identificació de l'organisme de certificació
 - Nom o marca d'identificació i direcció del fabricant
 - Les dues últimes xifres de l'any d'impressió del marcatge
 - Referència a la norma (UNE-EN 12620)
 - Descripció del producte (nom genèric, material, ús previst)
 - Designació del producte
 - Informació de les característiques essencials aplicables
- A la documentació del marcatge haurà d'indicar:
- Nom del laboratori que ha realitzat els assajos
 - Data d'emissió del certificat
 - Garantia de que el tractament estadístic és l'exigit en el marcatge
 - Estudi de fins que justifiqui experimentalment el seu ús, en el cas que hi hagi àrids que no compleixen amb l'article 28.4.1.

OPERACIONS DE CONTROL:

Els àrids han de disposar del marcatge CE, de tal manera que la comprovació de la seva idoneïtat per al seu ús es farà mitjançant un control documental del marcatge per tal de determinar el compliment de les especificacions del projecte i de l'article 28 de l'EHE.

En el cas d'àrids d'autoconsum, el Constructor o el Subministrador ha d'aportar un certificat d'assaig, de com a màxim tres mesos d'antiguitat, realitzat en un laboratori de control dels contemplats en l'article 78.2.2.1 de l'EHE, que verifiqui el compliment de les especificacions de l'àrid subministrat respecte l'article 28 de l'EHE.

La DF ha de poder valorar el nivell de garantia del distintiu, i en cas de no disposar de suficient informació, ha de poder determinar l'execució de comprovacions mitjançant assaigs. La DF, a més, ha de valorar si realitzar una inspecció a la planta de fabricació, a poder ser, abans del subministra de l'àrid, per comprovar la idoneïtat per a la seva fabricació. En cas necessari, la DF ha de poder realitzar els assaigs següents per a verificar la conformitat de les especificacions:

- Índex de llenques (UNE-EN 933-3).
- Terrossos d'argila (UNE 7133)
- Partícules toves (UNE 7134)
- Coeficient de forma (UNE EN 933-4)
- Material retingut pel garbell 0.063 UNE (UNE EN 933-2) i que sura en un líquid de pes específic 2 (UNE EN 1744-1).
- Compostos de sofre (SO3)- respecte al granulat sec (UNE-EN 1744-1).
- Contingut en ió clor Cl- (UNE-EN 1744-1)
- Assaig petrogràfic
- Reactivitat potencial amb els àlcalis del ciment (UNE 146-507 i UNE 146-508).
- Estabilitat, resistència a l'atac del sulfat magnèsic (UNE-EN 1367-2).
- Absorció d'aigua (UNE-EN 1097-6).
- Resistència al desgast Los Angeles (UNE-EN 1097-2).
- Assaig d'identificació per raigs X.
- Assaig granulomètric (UNE-EN 933-2)

OPERACIONS DE CONTROL EN GRAVA PER A DRENATGES:

Les tasques de control a realitzar són les següents:

- Inspecció visual del material i recepció del certificat de procedència i qualitat corresponent.
- Abans de començar el reblert, quan hagi canvi de procedència del material, o cada 2000 m³ durant la seva execució, es realitzaran els següents assaigs d'identificació del material:
 - Assaig granulomètric del material filtrant (UNE EN 933-1)
 - Assaig granulomètric del material adjacent (UNE 103101)
 - Desgast de "Los Angeles" (UNE EN 1097-2)

S'ha de demanar un certificat de procedència del material, que en el cas d'àrids naturals ha de contenir:

- Classificació geològica
- Estudi de morfologia
- Aplicacions anteriors
- Assaigs d'identificació del material

CRITERIS DE PRESA DE MOSTRES:

Els controls s'han de realitzar segons les instruccions de la DF i la norma EHE.

CRITERIS DE PRESA DE MOSTRES EN GRAVA PER A DRENATGES:

S'han de seguir les instruccions de la DF i els criteris de les normes de procediment indicades en cada assaig.

INTERPRETACIÓ DE RESULTATS I ACTUACIONS EN CAS D'INCOMPLIMENT:

No s'acceptarà la grava que no compleixi totes les especificacions indicades al plec. Si la granulometria no s'ajusta a la utilitzada per a l'establiment de les dosificacions aprovades,



s'hauran de projectar i aprovar noves fórmules de treball.

INTERPRETACIÓ DE RESULTATS I ACTUACIÓ EN CAS D'INCOMPLIMENT EN GRAVA PER A DRENATGES:

Els resultats dels assaigs d'identificació han de complir estrictament les especificacions indicades, en cas contrari, no s'ha d'autoritzar l'ús del material corresponent en l'execució del reblert.

B0 MATERIALS BÀSICS

B03 GRANULATS

B03L- SORRA

0.- ELEMENTS QUE CONTEMPLA EL PLEC

B03L-05N7,B03L-05N5,B03L-05MS,B03L-05MX.

Plec de condicions

1.- DEFINICIÓ I CONDICIONS DELS ELEMENTS

Sorra procedent de roques calcàries, roques granítiques, marbres blancs i durs, o sorra procedent del reciclatge de residus de la construcció i demolició en una planta legalment autoritzada per al tractament d'aquest tipus de residu.

S'han considerat els tipus següents:

- Sorra de marbre blanc
- Sorra per a confecció de formigons, d'origen:
- Sorra per a confecció de formigons, d'origen: - De pedra calcària - De pedra granítica
- Sorra per a confecció de morters
- Sorra per a reblert de rases amb canonades
- Sorres procedents de reciclatge de residus de la construcció i demolicions

CARACTERÍSTIQUES GENERALS:

El contractista ha de sotmetre a l'aprovació de la DF les pedreres o dipòsits d'on s'han d'obtenir els àrids, aportant tots els elements justificatius que cregués convenientes o que li fossin requerits pel Director d'Obra, entre d'altres:

- Classificació geològica.
- Estudi de morfologia.
- Aplicacions anteriors.

La DF ha de poder refusar totes aquelles procedències que, al seu criteri, obligarien a un control massa freqüent dels materials que se n'extraguessin.

Els grànuls han de tenir forma arrodonida o polièdrica.

La composició granulomètrica ha de ser l'adequada al seu ús, o si no consta, la que estableixi explícitament la DF.

No ha de tenir margues o altres materials estranys.

Contingut de pirites o d'altres sulfurs oxidables: 0%

Contingut de matèria orgànica (UNE-EN 1744-1): Color més clar que el patró

Contingut de terrossos d'argila (UNE 7133): <= 1% en pes

Els àrids no han de ser reactius amb el ciment. No s'utilitzaran àrids procedents de roques toves, friables, poroses, etc., ni els que continguin nòduls de guix, compostos ferrosos, sulfurs oxidables, etc, en quantitats superiors a les contemplades a l'EHE

Els àrids reciclats hauran de complir amb les especificacions de l'article 28 de l'EHE. A més, els que provinquin de formigons estructurals sans, o de resistència elevada, han de ser adequats per a la fabricació de formigó reciclat estructural, complint una sèrie de requisits:

- Dimensió mínima permesa = 4 mm
- Terrossos d'argila per a un formigó amb menys del 20% d'àrid reciclat: <= 0,6%
- Terrossos d'argila per a un formigó amb 100% d'àrid reciclat: <= 0,25%
- Absorció d'aigua per a un formigó amb menys del 20% d'àrid reciclat: <= 7%
- Absorció d'aigua per a un formigó amb més del 20% d'àrid reciclat: <= 5%
- Coeficient de Los Angeles: <= 40
- Continguts màxims d'impureses: - Material ceràmic: <= 5% del pes - Partícules lleugeres: <= 1% del pes - Asfalt: <= 1% del pes - Altres: <= 1,0 % del pes

En els valors de les especificacions no citades, es mantenen els establerts en l'article 28 de l'EHE.

SORRA DE MARBRE BLANC:

Barreja amb granulats blancs diferents del marbre: 0%

SORRA PER A LA CONFECCIÓ DE FORMIGONS:

Es denomina sorra a la barreja de les diferents fraccions d'àrid fi que s'utilitzen per a la confecció del formigó

Designació: d/D - IL - N

d/D: Fracció granulomètrica, d tamany mínim i D tamany màxim

IL: Presentació, R rodat, T triturat (matxuqueig) i M barreja

N: Naturalesa de l'àrid (C, calcari; S, silici; G,granític; O, ofita; B, basalt; D, dolomític; Q, traquita; I, fonolita; V, varis; A, artificial i R, reciclat

Mida dels grànuls (Tamís 4 UNE-EN 933-2): <= 4 mm

Material retingut pel tamís 0,063 (UNE-EN 933-2) i que sura en un líquid de pes específic 20 kN/m3 (UNE EN 1744-1): <= 0,5% en pes

Compostos de sofre expressats en SO3 i referits a granulat sec (UNE-EN 1744-1): <= 1% en pes
Reactivitat potencial amb els àlcalis del ciment (UNE 146507-2)

Sulfats solubles en àcid, expressats en SO3 i referits al granulat sec (UNE-EN 1744-1): <= 0,8% en pes

Clorurs expressats en Cl- i referits al granulat sec (UNE-EN 1744-1):

- Formigó armat o en massa amb armadures de fissuració: <= 0,05% en pes

- Formigó pretesat: <= 0,03% en pes

Ió clor total aportat per components d'un formigó no pot superar:

- Pretensat: <= 0,2% pes de ciment

- Armat: <= 0,4% pes de ciment

- En massa amb armadura de fissuració: <= 0,4% pes de ciment

Estabilitat (UNE-EN 1367-2):

- Pèrdua de pes amb sulfat sòdic: <= 10%

- Pèrdua de pes amb sulfat magnèsic: <= 15%

Pèrdua de pes amb sulfat magnèsic (UNE-EN 1367-2) quan el formigó estigui sotmès a una classe d'exposició H o F, i l'àrid fi tingui una absorció d'aigua >1%: <= 15%

Coeficient de friabilitat (UNE 83115)

- Per formigons d'alta resistència: < 40

- Formigons en massa o armats amb Fck<=30 N/mm2: < 50

Els àrids no han de presentar reactivitat potencial amb els àlcalis del formigó. Per a comprovar-ho, s'ha de realitzar en primer lloc un anàlisi petrogràfic, per a obtenir el tipus de reactivitat que, en el seu cas, puguin presentar. Si d'aquest estudi es dedueix la possibilitat de reactivitat àlcali sílice o àlcali silicat, s'ha de realitzar l'assaig descrit a l'UNE 146.508 EX. Si el tipus de reactivitat potencial és àlcali carbonat, s'ha de realitzar l'assaig descrit a l'UNE 146.507 EX Part 2.

La corba granulomètrica de l'àrid fi, ha d'estar compresa dins del fus següent:

Límits	Material retingut acumulat, en % en pes, en els tamisos						
	4 mm	2 mm	1 mm	0,5 mm	0,25 mm	0,125 mm	0,063 mm
Superior	0	4	16	40	70	77	(1)
Inferior	15	38	60	82	94	100	100

(1) Aquest valor varia en funció del tipus i origen de l'àrid.

SORRA DE PEDRA GRANÍTICA PER A LA CONFECCIÓ DE FORMIGONS:

Contingut màxim de fins que passen pel tamís 0,063 mm (UNE-EN 933-1):

- Granulat gruixut: - Qualsevol tipus: <= 1,5% en pes

- Granulat fi: - Granulat arrodonit: <= 6% en pes - Granulat de matxuqueig no calcari per a obres sotmeses a exposició IIIa,b,c, IV o alguna classe específica d'exposició: <= 6% en pes - Granulat de matxuqueig no calcari per a obres sotmeses a exposició I,IIa,b o cap classe específica d'exposició: <= 10% en pes

Equivalent de sorra (EAV)(UNE-EN 933-8):

- Per a obres en ambients I, IIa,b o cap classe específica d'exposició: >= 70

- Resta de casos: >= 75

Absorció d'aigua (UNE-EN 1097-6): <= 5%

SORRA DE PEDRA CALCÀRIA PER A LA CONFECCIÓ DE FORMIGONS:

Contingut màxim de fins que passen pel tamís 0,063 mm (UNE-EN 933-1):

- Granulat gruixut: - Qualsevol tipus: <= 1,5% en pes

- Granulat fi: - Granulat arrodonit: <= 6% en pes - Granulat de matxuqueig calcari per a obres sotmeses a exposició IIIa,b,c,IV o alguna classe específica d'exposició: <= 10% en



pes - Granulat de matxuqueix calcari per a obres sotmeses a exposició I,IIa,b o cap classe específica d'exposició: $\leq 16\%$ en pes
Valor blau de metilè(UNE 83130):

- Per a obres sotmeses a exposició I,IIa,b o cap classe específica d'exposició: $\leq 0,6\%$ en pes
- Resta de casos: $\leq 0,3\%$ en pes

SORRA PER A LA CONFECCIÓ DE MORTERS:

La composició granulomètrica ha de quedar dintre dels límits següents:

Tamís UNE 7-050 mm	Percentatge en pes que passa pel tamís	Condicions
5,00	A	A = 100
2,50	B	60 \leq B \leq 100
1,25	C	30 \leq C \leq 100
0,63	D	15 \leq D \leq 70
0,32	E	5 \leq E \leq 50
0,16	F	0 \leq F \leq 30
0,08	G	0 \leq G \leq 15
Altres condi- cions		C - D \leq 50 D - E \leq 50 C - E \leq 70

Mida dels grànuls: $\leq 1/3$ del gruix del junt

Contingut de matèries perjudicials: $\leq 2\%$

GRANULATS PROCEDENTS DE RECICLATGE DE RESIDUS DE LA CONSTRUCCIÓ I DEMOLICIONS:

El material ha de procedir d'una planta autoritzada legalment per al tractament de residus de la construcció.

El material no ha de ser susceptible de cap mena de meteorització o d'alteració física o química sota les condicions més desfavorables que presumiblement es puguin donar al lloc d'utilització.

No han de donar lloc, amb l'aigua, a dissolucions que puguin causar danys a estructures, capes de ferms, o contaminar el sòl o corrents d'aigua.

S'ha considerat que l'ús serà el reblert de rases amb canonades.

Per a qualsevol utilització diferent d'aquesta, es requereix l'acceptació expressa de la direcció facultativa i la justificació mitjançant els assaigs que pertocin que es compleixen les condicions requerides per a l'ús al que es pretén destinar.

2.- CONDICIONS DE SUBMINISTRAMENT I EMMAGATZEMATGE

Subministrament i emmagatzematge: De manera que no s'alterin les seves condicions.

Cada remesa de sorra s'ha de descarregar en una zona ja preparada de sòl sec.

Les sorres de tipus diferents s'han d'emmagatzemar per separat.

Els àrids s'han d'emmagatzemar de tal manera que quedin protegits contra la contaminació, i evitant la seva possible segregació, sobretot durant el seu transport. Es recomana emmagatzemar-los sota cobert per evitar els canvis de temperatura del granulat, i en un terreny sec i net destinat a l'apilament dels àrids. Les sorres d'altres tipus s'han d'emmagatzemar per separat.

3.- UNITAT I CRITERI D'AMIDAMENT

Unitat d'amidament: la indicada a la descripció de l'element

Criteri d'amidament: quantitat necessària subministrada a l'obra

4.- NORMATIVA DE COMPLIMENT OBLIGATORI

SORRA PER A LA CONFECCIÓ DE FORMIGONS:

Real Decreto 1247/2008, de 18 de julio, por el que se aprueba la Instrucción de Hormigón Estructural (EHE-08).

SORRA PER A LA CONFECCIÓ DE MORTERS:

Real Decreto 1247/2008, de 18 de julio, por el que se aprueba la Instrucción de Hormigón Estructural (EHE-08).

UNE-EN 12620:2003 Áridos para hormigón.

Documento Básico de Seguridad estructural Fábrica DB-SE-F, parte II del CTE, aprobado por el Real Decreto 314/2006.

SORRES PER A ALTRES USOS:

No hi ha normativa de compliment obligatori.

5.- CONDICIONS DE CONTROL DE RECEPCIÓ

CONDICIONS DE MARCATGE I CONTROL DE LA DOCUMENTACIÓ:

L'entrega de granulat a l'obra ha d'anar acompanyada d'un full de subministrament proporcionat pel subministrador, en el que hi han de constar com a mínim les següents dades:

- Identificació del subministrador
- Número del certificat de marcatge CE o indicació d'autoconsum
- Número de sèrie de la fulla de subministrament
- Nom de la cantera
- Data del lliurament
- Nom del peticionari
- Designació de l'àrid segons l'article 28.2 de l'EHE
- Quantitat de granulat subministrat
- Identificació del lloc de subministrament

El fabricant ha de proporcionar la informació relativa a la granulometria i a les toleràncies de l'àrid subministrat.

El subministrador ha de posar a disposició de la DF en el cas que aquesta ho sol·liciti, la documentació següent, que acredita el marcatge CE, segons el sistema d'avaluació de conformitat aplicable, d'acord amb el que disposa l'apartat 7.2.1 del CTE: - Productes per a carreteres i altres treballs d'obres públiques i edificació de Funcio: Aplicacions que exigeixen requisits de seguretat molt estrictes*. * Requisits que han de ser definits per lleis, reglaments i normes administratives nacionals de cada estat membre, - Productes per a edificació, fabricació de productes de formigó prefabricat, carreteres i altres treballs d'obres públiques de Funcio: Aplicacions que exigeixen requisits de seguretat molt estrictes*. * Requisits que han de ser definits per lleis, reglaments i normes administratives nacionals de cada estat membre: - Sistema 2+: Declaració de Prestacions - Productes per a edificació, fabricació de productes de formigó prefabricat, carreteres i altres treballs

d'obres públiques de Funcio: Aplicacions que no exigeixen requisits de seguretat molt estrictes*. * Requisits que han de ser definits per lleis, reglaments i normes administratives nacionals de cada estat membre, - Productes per a carreteres i altres treballs d'obres públiques i edificació de Funcio: Aplicacions que no exigeixen requisits de seguretat molt estrictes*. * Requisits que han de ser definits per lleis, reglaments i normes administratives nacionals de cada estat membre: - Sistema 4: Declaració de Prestacions

El símbol de marcatge de conformitat CE s'ha d'estampar d'acord amb la Directiva 93/68CE i ha d'estar visible sobre el producte o sobre etiqueta, embalatge o documentació comercial i ha d'anar acompanyat de la següent informació:

- Número d'identificació de l'organisme de certificació
- Nom o marca d'identificació i direcció del fabricant
- Les dues últimes xifres de l'any d'impressió del marcatge
- Referència a la norma (UNE-EN 12620)
- Descripció del producte (nom genèric, material, ús previst)
- Designació del producte
- Informació de les característiques essencials aplicables

A la documentació del marcatge haurà d'indicar:

- Nom del laboratori que ha realitzat els assajos
- Data d'emissió del certificat
- Garantia de que el tractament estadístic és l'exigit en el marcatge
- Estudi de fins que justifiqui experimentalment el seu ús, en el cas que hi hagi àrids que no compleixen amb l'article 28.4.1.

L'àrid reciclat ha d'incloure en la seva documentació:

- Naturalesa del material
- Planta productora de l'àrid i empresa transportista de la runa
- Presència d'impureses
- Detalls de la seva procedència
- Altre informació que resulti rellevant

OPERACIONS DE CONTROL:

Els àrids han de disposar del marcatge CE, de tal manera que la comprovació de la seva idoneïtat per al seu ús es farà mitjançant un control documental del marcatge per tal de determinar el compliment de les especificacions del projecte i de l'article 28 de l'EHE.



En el cas d'àrids d'autoconsum, el Constructor o el Subministrador ha d'aportar un certificat d'assaig, de com a màxim tres mesos d'antiguitat, realitzat en un laboratori de control dels contemplats en l'article 78.2.2.1 de l'EHE, que verifiqui el compliment de les especificacions de l'àrid subministrat respecte l'article 28 de l'EHE.

La DF ha de poder valorar el nivell de garantia del distintiu, i en cas de no disposar de suficient informació, ha de poder determinar l'execució de comprovacions mitjançant assaigs. La DF, a més, ha de valorar si realitzar una inspecció a la planta de fabricació, a poder ser, abans del subministra de l'àrid, per comprovar la idoneïtat per a la seva fabricació. En cas necessari, la DF ha de poder realitzar els assaigs següents per a verificar la conformitat de les especificacions:

- Matèria orgànica (UNE-EN 1744-1).
- Terrossos d'argila (UNE 7133).
- Material retingut pel garbell 0.063 UNE (UNE EN 933-2) i que sura en un líquid de pes específic 2 (UNE EN 1744-1).
- Compostos de sofre (SO3)- respecte al granulat sec (UNE-EN 1744-1).
- Sulfats solubles en àcid (UNE-EN 1744-1).
- Contingut d'Ió CL- (UNE-EN 1744-1).
- Assaig petrogràfic
- Reactivitat potencial amb els àlcalis del ciment (UNE 146-507 i UNE 146-508).
- Equivalent de sorra (UNE-EN 933-8).
- Absorció d'aigua (UNE-EN 1097-6).
- Assaig d'identificació per raigs X.
- Pèrdua de pes amb sulfat magnèsic (UNE-EN 1367-2)
- Assaig granulomètric (UNE-EN 933-2)
- Coeficient de friabilitat (UNE 83115)

Un cop s'hagi realitzat l'apilament, s'ha de realitzar una inspecció visual, i si es considera necessari, s'han de prendre mostres per realitzar els assaigs corresponents. S'ha de poder acceptar la sorra que no compleixi amb els requisits sempre i quan mitjançant rentat, cribatge o mescla, assoleixi les condicions exigides.

CRITERIS DE PRESA DE MOSTRES:

Els controls s'han de realitzar segons les instruccions de la DF i la norma EHE o CODI ESTRUCTURAL.

INTERPRETACIÓ DE RESULTATS I ACTUACIONS EN CAS D'INCOMPLIMENT:

No s'ha d'acceptar la sorra que no compleixi totes les especificacions indicades al plec de condicions. Si la granulometria no s'ajusta a la utilitzada per a l'establiment de les dosificacions aprovades, s'hauran de projectar i aprovar noves fórmules de treball.

No s'han d'utilitzar àrids fins als quals l'equivalent de sorra sigui inferior a:

- 70, en obres sotmeses a les classes I, IIa o IIb, i no sotmeses a cap classe específica d'exposició
- 75, en la resta de casos

En cas que les sorres procedents del matxuqueig de roques calcàries o de roques dolomítiques que no compleixin l'especificació de l'equivalent de sorra, s'han de poder acceptar si l'assaig del blau de metilè (UNE-EN 933-9) compleix el següent:

- Per a obres amb classe general d'exposició I, IIa o IIb (i sense classe específica): $\leq 0,6\%$ en pes
- Resta de casos: $\leq 0,3\%$ en pes

Si el valor del blau de metilè fos superior als valors anteriors, i es presentin dubtes de la presència d'argila en els fins, s'ha de poder realitzar un assaig de rajos X per a la seva detecció i identificació: s'ha de poder utilitzar l'àrid fi si les argiles són del tipus caolinita o illita, i si les propietats del formigó amb aquest àrid són les mateixes que les d'un que tingui els mateixos components però sense els fins.

S'han de poder utilitzar sorres rodades, o procedents de roques matxucades, o escòries siderúrgiques adequades, en la fabricació de formigó d'ús no estructural.

B0 MATERIALS BÀSICS

B04 PEDRES PER A FONAMENTS I MURS

B044 PEDRES PER A FORMACIÓ D'ESCULLERES

0.- ELEMENTS QUE CONTEMPLA EL PLEC

B0441600.

1.- DEFINICIÓ I CONDICIONS DELS ELEMENTS

Bloc de pedra natural, de forma irregular, per a la construcció d'esculleres. S'han considerat els tipus següents:

- De pedra granítica
- De pedra calcària

CARACTERÍSTIQUES GENERALS:

La roca ha de provenir de la pròpia excavació o de préstecs. Ha de tenir la superfície rugosa i no s'han d'admetre les pedres arrodonides.

Ha de ser sana, de constitució homogènia i gra uniforme.

No ha de tenir esquerdes, nius, nòduls, ni restes orgàniques.

Ha de ser compacta, sense alteracions apreciables i estable químicament davant de l'acció dels agents externs, en particular davant de l'aigua.

En ser colpejada amb el martell ha de donar un so clar. Els fragments han de tenir les arestes vives.

Les dimensions han de ser les adequades al lloc d'utilització d'acord amb la DT i les indicacions de la DF.

El pes mínim de cada bloc ha de ser fixat per la DT o la DF. Per a l'escollera sense classificar és de 0,5 kg.

Ha de complir les condicions requerides per la DF.

El contingut de partícules amb forma inadequada ha de ser inferior al 30 %. En cas de superar-se aquest valor, només s'ha de poder utilitzar si es fa un estudi especial per a garantir un comportament correcte. Les partícules de forma inadequada són aquelles que compleixen: $(L+G)/2$

$\geq 3 E$, on: L = longitud (separació màxima entre dos plànols paral·lels tangents a la partícula), G = espessor (diàmetre del forat circular mínim per on pugui passar la partícula), E = ample (separació mínima entre dos plànols paral·lels tangents a la partícula).

Els valors de L, G i E es poden determinar de forma aproximada i no han de ser mesurats necessàriament en tres direccions perpendiculars.

Estabilitat: Assaig immersió en aigua 24 h (NLT 255):

- Fissures: Sense fissures
- Pèrdua de pes: $\leq 2\%$

Característiques fonamentals:

- Densitat aparent seca: $\geq 2500 \text{ kg/m}^3$
- Absorció d'aigua (UNE 83134): $\leq 2\%$
- Coeficient de desgast "Los Angeles" (UNE-EN 1097-2): < 50
- Contingut d'ió sulfat (UNE 7245): $< 12\%$
- Coeficient de dilatació tèrmica (C): $0,000006 \leq C \leq 0,000012 \text{ mm } ^\circ\text{C}$
- Mòdul d'elasticitat: entre 100000 i 500000 kg/cm^2
- Porositat aparent: $\leq 0.4\%$
- Duresa Mohs: ≥ 6.5

El pes de les pedres col·locades ha de ser de com a mínim 10 kg, i de 200 kg com a màxim. El percentatge de pedres amb un pes inferior a 100 kg no pot sobrepassar el 25 % del total.

PEDRA GRANÍTICA:

Ha de provenir de roques cristal·lines, composades essencialment de quars, feldspat i mica.

Ha de tenir el gra fi, ha de ser compacte i de color uniforme.

No ha de tenir símptomes de descomposició dels seus feldspats característics.

No ha de tenir grops o composicions diferents de la roca de dimensions superiors a 5 cm.

Resistència a compressió (proveta cúbica de 10 cm): $\geq 120 \text{ N/mm}^2$

PEDRA CALCÀRIA:

Han de provenir de roques cristal·lines composades essencialment de carbonat càlcic.

No han de tenir substàncies estranyes que arribin a caracteritzar-les.

No han de ser bituminoses.

No han de tenir argiles en excés.

Han de produir eferescències al ser tractades amb àcids.

Resistència a compressió (proveta cúbica de 10 cm): $\geq 50 \text{ N/mm}^2$

2.- CONDICIONS DE SUBMINISTRAMENT I EMMAGATZEMATGE

Subministrament i emmagatzematge: De manera que no es produeixin fragmentacions.



Si existeixen diferents tipus de pedra a l'obra, el subministrament i emmagatzematge s'ha de fer individualitzat per a cada tipus de bloc.

3.- UNITAT I CRITERI D'AMIDAMENT

Unitat d'amidament: la indicada a la descripció de l'element
Criteri d'amidament: quantitat necessària subministrada a l'obra

4.- NORMATIVA DE COMPLIMENT OBLIGATORI

- * Orden de 6 de febrero de 1976 por la que se aprueba el Pliego de Prescripciones Técnicas Generales para Obras de Carreteras y Puentes (PG-3).
- * Orden FOM/1382/2002 de 16 de mayo, por la que se actualizan determinados artículos del pliego de prescripciones técnicas generales para obras de carreteras y puentes relativos a la construcción de explanaciones, drenajes y cimentaciones (PG-3).

5.- CONDICIONS DE CONTROL DE RECEPCIÓ

OPERACIONS DE CONTROL:

Les tasques de control a realitzar són les següents:

- Recepció del informe de la pedrera a utilitzar, amb les següents dades:
 - Classificació geològica.
 - Densitat aparent seca.
 - Coeficient de desgast "Los Angeles" (UNE-EN 1097-2).
 - Estudi de la morfologia.
 - Prova d'absorció en aigua dolça o salada (UNE 83134).
 - Resistència a l'acció dels sulfats.
- Cada 2.000 t de pedra utilitzada, i sempre que hi hagi un canvi de front d'explotació, s'han de fer els següents assaigs:
 - Coeficient de desgast "Los Angeles" (UNE-EN 1097-2).
 - Absorció (UNE-EN 1925).
 - Determinació del pes específic (UNE-EN 1936).
- S'ha de fer com a mínim una vegada, els següents assaigs:
 - Densitat aparent seca.
 - Resistència a l'acció dels sulfats magnèsic i sòdic (cas d'esculleres en contacte amb aigua) (UNE-EN 1367-2).
- Inspecció de la pedrera, un cop al mes com a mínim, per a comprovar la continuïtat dels fronts de treball.

CRITERIS DE PRESA DE MOSTRES:

S'han de seguir els criteris que, en cada cas, determini la DF.

INTERPRETACIÓ DE RESULTATS I ACTUACIONS EN CAS D'INCOMPLIMENT:

No s'ha d'autoritzar l'inici dels treballs sense que el contractista hagi presentat l'informe de la pedrera.

Si el material o la pedrera no compleixen totes les especificacions, no s'ha d'autoritzar el seu ús.

B0 MATERIALS BÀSICS

B05 AGLOMERANTS I CONGLOMERANTS

B051 CIMENT

0.- ELEMENTS QUE CONTEMPLA EL PLEC

B0512401.

1.- DEFINICIÓ I CONDICIONS DELS ELEMENTS

Conglomerant hidràulic format per diferents materials inorgànics finament dividits que, amassats amb aigua, formen una pasta que, mitjançant un procés d'hidratació, endureix i un cop endurit conserva la seva resistència i estabilitat fins i tot sota l'aigua.

S'han considerat els ciments regulats per la norma RC-08 amb les característiques següents:

- Ciments comuns (CEM)
- Ciments d'aluminat de calci (CAC)
- Ciments blancs (BL)
- Ciments resistens a l'aigua de mar (MR)

CARACTERÍSTIQUES GENERALS:

En el cas de que el material s'utilitzi en obra pública, l'acord de Govern de la Generalitat de Catalunya de 9 de juny de 1998, exigeix que els materials siguin de qualitat certificada o puguin acreditar un nivell de qualitat equivalent, segons les normes aplicables als estats membres de la Unió Europea o de l'Associació Europea de Lliure Canvi.

També en aquest cas, es procurarà que els esmentats materials disposin de l'etiqueta ecològica europea, regulada en el Reglament 880/1992/CEE o bé altres distintius de la Comunitat Europea. Ha de ser un material granular molt fi i estadísticament homogeni en la seva composició.

El ciment ha de ser capaç, si es dosifica i barreja adequadament amb aigua i granulats, de produir un morter o un formigó que conservi la seva treballabilitat en un temps prou llarg i assolir, al final de períodes definits, els nivells especificats de resistència i mantenir estabilitat de volum a llarg termini.

No ha de tenir grumolls ni principis d'aglomeració.

En activitats manuals en les que hi hagi risc de contacte amb la pell i d'acord amb l'establert a l'Ordre Presidencial 1954/2004 de 22 de juny, no s'han d'utilitzar o comercialitzar ciments amb un contingut de crom (VI) superior a dos parts per milió del pes sec del ciment.

CIMENT COMUNS (CEM):

Estaran subjectes al marcatge CE de conformitat amb el que disposen els Reials Decrets 1328/1995 de 28 de juliol i 256/2016 de 10 de juny.

Els components han de complir els requisits especificats en el capítol 5 de la norma UNE-EN 197-1.

Tipus de ciments:

- Ciment Pòrtland: CEM I
- Ciment Pòrtland amb addicions: CEM II
- Ciment Pòrtland amb escòries de forn alt: CEM III
- Ciment putzolànic: CEM IV
- Ciment compost: CEM V

Alguns d'aquests tipus es divideixen en subtipus, segons el contingut de l'addició o barreja d'addicions presents en el ciment. Segons aquest contingut creixent els subtipus poden ser A, B o C.

Addicions del clinker pòrtland (K):

- Escòria de forn alt: S
- Fum de sílice: D
- Putzolana natural: P
- Putzolana natural calcinada: Q
- Cendra volent Sicília: V
- Cendra volent calcària: W
- Esquist calcinat: T
- Filler calcari L: L
- Filler calcari LL: LL

Relació entre denominació i designació dels ciments comuns segons el tipus, subtipus i addicions:

Denominació	Designació
Ciment pòrtland	CEM I
Ciment pòrtland amb escòria	CEM II/A-S CEM II/B-S
Ciment pòrtland amb fum de sílice	CEM II/A-D
Ciment pòrtland amb Putzolana	CEM II/A-P CEM II/B-P CEM II/A-Q CEM II/B-Q
Ciment pòrtland amb cendres volants	CEM II/A-V CEM II/B-V CEM II/A-W



	CEM II/B-W
Ciment pòrtland amb esquist calcinat	CEM II/A-T CEM II/B-T
Ciment pòrtland amb filler calcari	CEM II/A-L CEM II/B-L CEM II/A-LL CEM II/B-LL
Ciment pòrtland mixt	CEM II/A-M CEM II/B-M
Ciment amb escòries de forn alt	CEM III/A CEM III/B CEM III/C
Ciment putzolànic	CEM IV/A CEM IV/B
Ciment compost	CEM V/A CEM V/B

En ciments pòrtland mixtos CEM II/A-M i CEM II/B-M, en ciments putzolànics CEM IV/A i CEM IV/B i en ciments compostos CEM V/A i CEM V/B els components principals a més del clinker han de ser declarats a la designació del ciment.

La composició dels diferents ciments comuns ha de ser l'especificada al capítol 6 de la norma UNE-EN 197-1.

Els ciments comuns han de complir les exigències mecàniques, físiques, químiques i de durabilitat especificades al capítol 7 de la norma UNE-EN 197-1.

CIMENTS D'ALUMINAT DE CALÇ (CAC):

Ciment obtingut per una mescla de materials aluminosos i calcàris.

Estaran subjectes al marcatge CE de conformitat amb el que disposa el Reial Decret 256/2016, de 10 de juny.

Han de complir les exigències mecàniques, físiques i químiques especificades a UNE-EN 14647.

CIMENTS BLANCS (BL):

Han d'estar subjectes al Reial Decret 1313/1988 i seran aquells definits a la norma UNE 80305 i homòlegs de les normes UNE-EN 197-1 (ciments comuns) i UNE-EN 413-1 (ciments de ram de paleta) que compleixin amb l'especificació de blancor.

Índex de blancor (UNE 80117): ≥ 85

D'acord amb el Real Decret 1313/1988 de 28 d'octubre i L'Ordre Ministerial de 17 de gener de 1989, han de portar el Certificat de Conformitat amb Requisits Reglamentaris (CCRR).

La composició, així com les prescripcions mecàniques, físiques, químiques i de durabilitat que han de complir els ciments comuns blancs són les mateixes que les especificades per als ciments comuns a la norma UNE-EN 197-1.

La composició, així com les prescripcions mecàniques, físiques i químiques que ha de complir el ciment blanc de ram de paleta (BL 22,5 X) són les mateixes que les especificades per al ciment homòleg a la norma UNE-EN 413-1.

CIMENTS RESISTENTS A L'AIGUA DE MAR (MR):

D'acord amb el Real Decret 1313/1988 de 28 d'octubre i L'Ordre Ministerial de 17 de gener de 1989, han de portar el Certificat de Conformitat amb Requisits Reglamentaris (CCRR).

Relació entre denominació i designació dels ciments resistents a l'aigua de mar segons el tipus, subtipus i addicions:

Denominació	Designació
Ciment pòrtland	I
Ciment pòrtland amb escòria	II/A-S II/B-S
Ciment pòrtland amb fum de sílice	II/A-D
Ciment pòrtland amb Putzolana	II/A-P II/B-P

Ciment pòrtland amb cendres volants	II/A-V II/B-V
Ciment amb escòries de forn alt	III/A III/B III/C
Ciment putzolànic	IV/A IV/B
Ciment compost	CEM V/A

Les especificacions generals en quan a composició i a exigències mecàniques, físiques, químiques i de durabilitat que han de complir són les corresponents als ciments comuns homòlegs de la norma UNE-EN 197-1.
Han de complir els requisits addicionals especificats al capítol 7.2 de la norma UNE 80303-2.

2.- CONDICIONS DE SUBMINISTRAMENT I EMMAGATZEMATGE

Subministrament: de manera que no s'alterin les seves característiques.

Si el ciment es subministra a granel s'ha d'emmagatzemar en sitges.

Si el ciment es subministra en sacs, s'han d'emmagatzemar en un lloc sec, ventilat, protegit de la intempèrie i sense contacte directe amb la terra, de manera que no s'alterin les seves condicions.

Temps màxim d'emmagatzematge dels ciments:

- Classes 22,5 i 32,5: 3 mesos
- Classes 42,5 : 2 mesos
- Classes 52,5 : 1 mes

3.- UNITAT I CRITERI D'AMIDAMENT

Unitat d'amidament: la indicada a la descripció de l'element

Criteri d'amidament: quantitat necessària subministrada a l'obra

4.- NORMATIVA DE COMPLIMENT OBLIGATORI

Real Decreto 1313/1988, de 28 de octubre, por el se declara obligatoria la homologación de los cementos para la fabricación de hormigones y morteros para todo tipo de obras y productos prefabricados.

Orden de 17 de enero de 1989 por la que se establece la certificación de conformidad a normas como alternativa de la homologación de los cementos para la fabricación de hormigones y morteros para todo tipo de obras y productos prefabricados.

Real Decreto 1328/1995, de 28 de julio, por el que se modifica, en aplicación de la Directiva 93/68/CEE, las disposiciones para la libre circulación de productos de construcción, aprobadas por el Real Decreto 1630/1992, de 29 de diciembre.

Real Decreto 256/2016, de 10 de junio, por el que se aprueba la Instrucción para la recepción de cementos (RC-16).

UNE-EN 197-1:2000 Cemento. Parte 1: Composición, especificaciones y criterios de conformidad de los cementos comunes.

UNE-EN 14647:2006 Cemento de aluminato de calcio. Composición, especificaciones y criterios de conformidad.

UNE 80305:2001 Cementos blancos.

UNE 80303-2:2001 Cementos con características adicionales. Parte 2: Cementos resistentes al agua de mar.

5.- CONDICIONS DE CONTROL DE RECEPCIÓ

CONDICIONS DE MARCATGE I CONTROL DE LA DOCUMENTACIÓ EN CIMENTS COMUNS (CEM) I CIMENTS DE CALÇ (CAC):

El subministrador ha de posar a disposició de la DF en el cas que aquesta ho sol·liciti, la documentació següent, que acredita el marcatge CE, segons el sistema d'avaluació de conformitat aplicable, d'acord amb el que disposa l'apartat 7.2.1 del CTE: - Productes per a



preparació de formigó, morter, beurades i altres mescles per a construcció i per a la fabricació de productes de construcció, - Productes per a elaboració de formigó, morter, pasta i altres mescles per a construcció i per a la fabricació de productes de construcció: -

Sistema 1+: Declaració de Prestacions

- Productes per a preparació de formigó, morter, beurades i altres mescles per a construcció i per a la fabricació de productes de construcció, - Productes per a elaboració de formigó, morter, pasta i altres mescles per a construcció i per a la fabricació de productes de construcció: - Sistema 1+: Declaració de Prestacions

El símbol normalitzat del marcatge CE ha d'anar acompanyat de la següent informació com a mínim:

- el número identificador del organisme certificador que ha intervingut en el control de producció
- nom o marca distintiva d'identificació i adreça enregistrada del fabricant
- número del certificat CE de conformitat
- les dues últimes xifres de l'any en que el fabricant va posar el marcatge CE
- indicacions que permetin identificar el producte així com les seves característiques i prestacions declarades atenent a les seves especificacions tècniques
- referència a la norma harmonitzada corresponent
- designació normalitzada del ciment indicant el tipus, subtipus (segons els components principals) i classe resistent
- en el seu cas, informació addicional referent al contingut de clorurs, al límit superior de pèrdua per calcinació de cendra volant i/o additiu emprat

Sobre el mateix embalatge, el marcatge CE es pot simplificar, i inclourà com a mínim:

- el símbol normalitzat del marcatge CE
- en el seu cas, el número del certificat CE de conformitat
- nom o marca distintiva d'identificació i adreça enregistrada del fabricant
- els dos últims dígitos de l'any en que el fabricant va posar el marcatge
- referència al número de la norma harmonitzada corresponent

En aquest cas, la informació completa del marcatge o etiquetat CE haurà d'apareixer també a l'albarà o documentació que acompanya al lliurament.

A l'albarà hi han de figurar les dades següents:

- número de referència de la comanda
- nom i adreça del comprador i punt de destí del ciment
- identificació del fabricant i de l'empresa de subministrament
- designació normalitzada del ciment subministrat conforme a la instrucció RC-08
- quantitat que es subministra
- en el seu cas, referència a los dades de l'etiquetat corresponent al marcatge CE
- data de subministrament
- identificació del vehicle que el transporta

CONDICIONS DE MARCATGE I CONTROL DE LA DOCUMENTACIÓ EN CEMENTS BLANCS (BL) I CEMENTS RESISTENTS A L'AIGUA DE MAR (MR):

A l'albarà hi han de figurar les dades següents:

- número de referència de la comanda
- nom i adreça del comprador i punt de destí dels cement
- identificació del fabricant i de l'adreça de subministrament
- designació normalitzada del ciment subministrat segons el Reial Decret 256/2016, de 10 de juny
- contrasenya del Certificat de Conformitat amb els Requisits Reglamentaris
- quantitat que es subministra
- identificació del vehicle que transporta el ciment
- en el seu cas, l'etiquetatge corresponent al marcatge CE
- En el cas de ciments envasats, aquests han de mostrar als seus envasos la següent informació:

- nom o marca identificativa i adreça completa del fabricant i de la fàbrica
- designació normalitzada del ciment subministrat conforme la present instrucció
- contrasenya del Certificat de Conformitat amb els Requisits Reglamentaris
- dates de fabricació i d'envasat (indicant setmana i any)
- condicions específiques aplicables a la manipulació i utilització del producte

El fabricant ha de facilitar, si li demanen, les dades següents:

- Inici i final d'adormiment
- Si s'han incorporat additius, informació detallada de tots ells i dels seus efectes

OPERACIONS DE CONTROL:

La recepció del ciment haurà d'incloure al menys, dues fases obligatòries:

- Una primera fase de comprovació de la documentació
- Una segona fase d'inspecció visual del subministrament

Es pot donar una tercera fase, si el responsable de recepció ho considera oportú, de

comprovació del tipus i classe de ciment i de les característiques físiques químiques i mecàniques mitjançant la realització d'assaigs d'identificació i, si es el cas, d'assaigs complementaris.

Per a la primera fase, al iniciar el subministrament el Responsable de recepció ha de comprovar que la documentació es la requerida. Aquesta documentació estarà compresa per:

- Albarà o full de subministrament.
- Etiquetatge
- Documents de conformitat, com pot ser el marcatge CE o bé la Certificació de Conformitat del Reial Decret 1313/1988
- Pel cas dels ciments no subjectes al marcatge CE, el certificat de garantia del fabricant signat.
- Si els ciments disposen de distintius de qualitat, caldrà també la documentació precisa de reconeixements del distintiu.

En la segona fase, un cop superada la fase de control documental, cal sotmetre el ciment a una inspecció visual per comprovar que no ha patit alteracions o barreges indesitjades.

La tercera fase s'activarà quan es pugui preveure possibles defectes o en el cas que el Responsable així ho estableixi per haver donat resultats no conformes en les fases anteriors o per haver detectat defectes en l'ús de ciments d'anteriors remeses.

En aquest supòsit es duran terme, abans de començar l'obra i cada 200 t de ciment de la mateixa designació i procedència durant l'execució, assaigs d'acord amb l'establer en els Annexes 5 i 6 de la RC-08.

CRITERIS DE PRESA DE MOSTRES:

Les mostres es prendran segons l'indicat en la RC-08. Per a cada lot de control sotmès a assaig s'extrauran tres mostres, una per tal de realitzar els assaigs de comprovació de la composició, l'altra per als assaigs físics, mecànics i químics i l'altra per a ser conservada preventivament.

INTERPRETACIÓ DE RESULTATS I ACTUACIONS EN CAS D'INCOMPLIMENT:

A efectes de la fase primera, no s'aprovarà l'ús de ciments els quals el etiquetatge i la documentació no es correspongui amb el ciment sol·licitat, quan la documentació no estigui completa i quan no es reuneixin tots els requisits establerts.

A efectes de la segona fase, no s'aprovarà l'ús de ciments que presentin símptomes de meteorització rellevant, que contingui cossos estranys i que no resulti homogènia en el seu aspecte o color.

A efectes de la tercera fase, no s'aprovarà l'ús de ciments que no compleixin els criteris establerts en l'apartat A5.5 de la RC-08.

Quan no es compleixi alguna de les prescripcions del ciment assajat, es repetiran els assaigs per duplicat, sobre dues mostres obtingudes de l'aplec existent a obra. S'acceptarà el lot únicament si els resultats obtinguts en les dues mostres són satisfactoris.

B0 MATERIALS BÀSICS

B05 AGLOMERANTS I CONGLOMERANTS

B054- CALÇ

0.- ELEMENTS QUE CONTEMPLA EL PLEC

B054-06DH.

1.- DEFINICIÓ I CONDICIONS DELS ELEMENTS

Conglomerant obtingut per calcinació de materials calcaris, format principalment per òxids o hidròxids de calci amb o sense òxids o hidròxids de magnesi i quantitats menors d'òxids de silici, ferro i alumini.

S'han considerat els tipus següents:

- Calç aèria càlcica (CL): - Hidratada en pols: CL 90-S - Hidratada en pasta: CL 90-S PL
- Calç hidràulica natural (NHL): - Calç hidràulica natural 2: NHL 2 - Calç hidràulica natural 3,5: NHL 3,5 - Calç hidràulica natural 5: NHL 5



CALÇ AÈRIA HIDRATADA CL 90:

Si conté additiu, aquests no han d'afectar a les propietats dels morters. Les característiques següents han de complir amb els valors declarats pel fabricant, assajats segons la norma corresponent, dins del límit de tolerància indicat, en el seu cas.

Contingut de CaO + MgO, segons UNE-EN 459-2: ≥ 90

Contingut de MgO, segons UNE-EN 459-2: ≤ 5

Contingut de SO₃, segons UNE-EN 459-2: ≤ 2

Contingut de CO₂, segons UNE-EN 459-2: ≤ 4

Contingut de calç útil, segons UNE-EN 459-2: ≥ 80

Estabilitat de volum, segons UNE-EN 459-2:

- Calç en pasta: compleix l'assaig
- Calç en pols: - Mètode de referència: ≤ 2 mm - Mètode alternatiu: ≤ 20 mm

Mida de partícula de la calç en pols, segons UNE-EN 459-2:

- Material retintut al tamís 0,09 mm: $\leq 7\%$

- Material retintut al tamís 0,2 mm: $\leq 2\%$

Penetració de la calç en pols, segons UNE-EN 459-2: > 10 i < 50 mm

CALÇ AÈRIA HIDRATADA EN PASTA:

Estarà amarada i barrejada amb aigua, en la quantitat adient per a obtenir una pasta de consistència adequada a l'ús destinat.

No tindrà grumolls ni principis d'aglomeració.

CALÇ HIDRÀULICA NATURAL:

Les característiques següents han de complir amb els valors declarats pel fabricant, assajats segons la norma corresponent, dins del límit de tolerància indicat, en el seu cas.

Resistència a compressió, segons UNE-EN 459-2:

- Calç del tipus NHL 2: ≥ 2 a ≤ 7 Mpa, als 28 dies

- Calç del tipus NHL 3,5: $\geq 3,5$ a ≤ 10 Mpa, als 28 dies

- Calç del tipus NHL 5: - Als 7 dies: ≥ 2 MPa - Als 28 dies: ≥ 5 a ≤ 15 MPa

Temps d'adormiment, segons UNE-EN 459-2:

- Inicial: > 1 h

- Final: - Calç del tipus NHL 2: ≤ 40 h - Calç del tipus NHL 3,5: ≤ 30 h - Calç del tipus NHL 5: ≤ 15 h

Contingut en aire segons UNE-EN 459-2: $\leq 5\%$

Contingut de SO₃, segons UNE-EN 459-2: ≤ 2

Contingut de calç útil, segons UNE-EN 459-2:

- Calç del tipus NHL 2: ≥ 35

- Calç del tipus NHL 3,5: ≥ 25

- Calç del tipus NHL 5: ≥ 15

Estabilitat de volum, segons UNE-EN 459-2:

- Mètode de referència: ≤ 2 mm

- Mètode alternatiu: ≤ 20 mm

Mida de partícula, segons UNE-EN 459-2:

- Material retintut al tamís 0,09 mm: $\leq 15\%$

- Material retintut al tamís 0,2 mm: $\leq 2\%$

Penetració, segons UNE-EN 459-2: > 10 i < 50 mm

CALÇ PER A ESTABILITZACIÓ DE TERRES EN CARRETERES:

S'utilitzaran calços aèries vives del tipus CL 90-Q i calços aèries hidratades del tipus CL 90-S.

Tindran un aspecte homogeni i no un estat grumollós o aglomerat.

Compliran les especificacions de la taula 200.1 de l'article 200 del PG3, determinades segons la norma UNE-EN 459-2.

Contingut d'aigua lliure de les calços hidratades, segons UNE-EN 459-2: $< 2\%$ en pes.

2.- CONDICIONS DE SUBMINISTRAMENT I EMMAGATZEMATGE

Subministrament: S'ha de transportar en cisternes pressuritzades dotades de mitjans pneumàtics o mecànics que permetin el ràpid transvasament a sitges d'emmagatzematge. Aquestes han de ser estanques.

A les obres de poc volum el subministrament podrà ser en sacs, de manera que no experimenti alteració de les seves característiques.

Emmagatzematge: Es tindran en compte les normes indicades en les fitxes de seguretat per a les classes de calç. Aquestes fitxes de seguretat han de ser les recomanades oficialment o, en el seu defecte, les facilitades pel subministrador.

3.- UNITAT I CRITERI D'AMIDAMENT

Unitat d'amidament: la indicada a la descripció de l'element

Criteri d'amidament: quantitat necessària subministrada a l'obra

4.- NORMATIVA DE COMPLIMENT OBLIGATORI

NORMATIVA GENERAL:

UNE-EN 459-1:2016 Cales para la construcción. Parte 1: Definiciones, especificaciones y

criterios de conformidad.

* UNE-EN 459-2:2011 Cales para la construcción. Parte 2: Métodos de ensayo.

CALÇ PER A ESTABILITZACIÓ DE TERRES EN CARRETERES:

Orden de 6 de febrero de 1976 por la que se aprueba el Pliego de Prescripciones Técnicas Generales para Obras de Carreteras y Puentes (PG-3).

Orden FOM/2523/2014, de 12 de diciembre, por la que se actualizan determinados artículos del Pliego de Prescripciones Técnicas Generales para Obras de Carreteras y Puentes, relativos a materiales básicos, a firmes y pavimentos, y a señalización, balizamiento y sistemas de contención de vehículos (PG-3).

* UNE 80502:2014 Cales vivas o hidratadas utilizadas en la mejora y/o estabilización de suelos.

5.- CONDICIONS DE CONTROL DE RECEPCIÓ

CONDICIONS DE MARCATGE I CONTROL DE LA DOCUMENTACIÓ:

El subministrador ha de posar a disposició de la DF en el cas que aquesta ho sol·liciti, la documentació següent, que acredita el marcatge CE, segons el sistema d'avaluació de conformitat aplicable, d'acord amb el que disposa l'apartat 7.2.1 del CTE: - Productes per a preparació de conglomerant per a morters de ram de paleta, arrebossat i lliscat, per a la fabricació d'altres productes de construcció i per a aplicacions en enginyeria civil: - Sistema 2+: Declaració de Prestacions

Per a cada remesa caldrà un albarà i la informació d'etiquetatge i marcatge CE de la norma UNE-EN 459-1.

A l'albarà hi ha de constar com a mínim la informació següent:

- Nom i adreça del fabricant i de l'empresa subministradora
- Data de subministrament i de fabricació
- Identificació del vehicle de transport
- Quantitat subministrada
- Denominació comercial, quan la tingui, i tipus de calç subministrada (UNE-EN 459-1)
- Nom i adreça del comprador i destí
- Referència de la comanda
- El marcatge CE ha d'incloure, com a mínim, la informació següent: - Símbol del marcatge CE - Nombre identificador de l'organisme de certificació - Nom o marca distintiva d'identificació i adreça registrada del fabricant - Els dos darrers dígitos de la data del primer marcatge - Nombre de referència de la Declaració de Prestacions - Referència a l'UNE EN 459-1 - Descripció del producte: nom genèric, tipus i ús previst - Informació sobre les característiques essencials incloses a la norma UNE-EN 459-1

OPERACIONS DE CONTROL:

Les tasques de control a realitzar són les següents:

- Inspecció de les condicions de subministrament de la calç, i verificació documental de que els valors declarats pel fabricant en els documents que acompanyen el marcatge CE són conforme a les especificacions exigides.

- Si es detecten anomalies durant el transport, emmagatzematge o manipulació, la DF podrà disposar que es realitzin els següents assaigs de control de recepció, segons UNE-EN 459-2:

- Contingut d'òxids de calci i magnesi - Contingut de diòxid de carboni - Contingut de calç útil Ca (Oh) 2 - Mida de partícula

- Control addicional quan la calç ha estat emmagatzemada en condicions atmosfèriques normals durant un període superior a 2 mesos, o inferior, quan ha estat emmagatzemada en ambients humits o condicions atmosfèriques desfavorables. Sobre una mostra representativa de la calç emmagatzemada es realitzaran els següents assaigs: - Contingut de diòxid de carboni - Mida de partícula

Els mètodes d'assaigs es descriuen a la UNE-EN 459-2.

CRITERIS DE PRESA DE MOSTRES:

Les mostres s'han de prendre segons l'indicat a l'article 200 del PG3 i els criteris que exposi la DF.

Es considera com un lot, que s'acceptarà o rebutjarà en bloc:

- La quantitat de calç de la mateixa classe i procedència rebuda mensualment.
- Si mensualment es reben més de 200 t, el lot serà aquesta quantitat o fracció.

De cada lot es prendran dues mostres, segons el procediment indicat a la norma UNE-EN 459-2.

Una per realitzar els assaigs de control de recepció i l'altra per als assaigs de contrast, que es conservarà durant almenys 100 dies en recipient adequat i estanc. Es prendrà una tercera mostra si el subministrador de calç ho sol·licita.

INTERPRETACIÓ DE RESULTATS I ACTUACIONS EN CAS D'INCOMPLIMENT:

La DF ha d'indicar les mesures a adoptar en el cas que no es compleixin les especificacions establertes al plec.

La remesa no s'ha d'acceptar si, en el moment d'obrir el recipient que la conté apareix en estat grumollós o aglomerat.



B0 MATERIALS BÀSICS

B05 AGLOMERANTS I CONGLOMERANTS

B055 L·LIGANTS HIDROCARBONATS

0.- ELEMENTS QUE CONTEMPLA EL PLEC

B055-067M.

1.- DEFINICIÓ I CARACTERÍSTIQUES DELS ELEMENTS

Lligants hidrocarbonats segons les definicions del PG 3.

S'han considerat els tipus següents:

- Emulsions bituminoses
- Betum asfàltic
- Betum modificat amb polímers

L'emulsió bituminosa és un producte obtingut per la dispersió de petites partícules d'un lligant hidrocarbonat i eventualment un polímer en una solució aquosa, amb un agent emulsionant.

El betum asfàltic és un lligant hidrocarbonat pràcticament no volàtil, obtingut a partir del cru de petroli o d'asfalts naturals, soluble en toluè, i amb viscositat elevada a temperatura ambient.

CARACTERÍSTIQUES GENERALS:

En el cas de que el material s'utilitzi en obra pública, l'acord de Govern de la Generalitat de Catalunya de 9 de juny de 1998, exigeix que els materials siguin de qualitat certificada o puguin acreditar un nivell de qualitat equivalent, segons les normes aplicables als estats membres de la Unió Europea o de l'Associació Europea de Lliure Canvi.

També en aquest cas, es procurarà que els esmentats materials disposin de l'etiqueta ecològica europea, regulada en el Reglament 880/1992/CEE o bé altres distintius de la Comunitat Europea.

EMULSIONS BITUMINOSES:

Cal que tinguin un aspecte homogeni, sense separació de l'aigua ni coagulació del betum asfàltic emulsionat.

Han de ser adherents sobre superfícies humides o seques.

No han de sedimentar-se durant l'emmagatzematge fins el punt que no recuperin la seva consistència original mitjançant una agitació moderada.

No ha de ser inflamable.

EMULSIÓ BITUMINOSA CATIÒNICA:

Càrrega de partícules: Polaritat positiva

No contindran quitrans, substàncies derivades de la destil·lació de productes carbonosos (hulla o d'altres), o betums oxidats.

La denominació de les emulsions bituminoses s'expressarà d'acord amb l'UNE-EN 13808 segons el següent format: C_% Lligant_B_P_F_C. Trencament_Aplicació

- C: Indicatiu que és una emulsió bituminosa catiònica.
- % Lligant: Contingut de lligant, segons UNE-EN 1428.
- B: Incatiu que el lligant hidrocarbonat és un betum asfàltic.
- P: Nomès si s'incorporen polímers.
- F: Nomès si incorpora un contingut de fluidificant superior al 3%.
- C.Trencament: Nombre d'una xifra (2 a 10) indica la classe de comportament al trencament, segons UNE-EN 13075-1.
- Aplicació: Abreviació del tipus d'aplicació de l'emulsió:
- ADH: reg d'adherència
- TER: reg termoadherent
- CUR: reg de curat
- IMP: reg d'imprimació
- MIC: microaglomerat en fred
- REC: reciclat en fred

Les emulsions catiòniques a utilitzar en obres de carreteres, segons UNE-EN 13808:

- En regs d'adherència: C60B3 ADH, C60B2 ADH
- En regs termoadherents: C60B3 TER, C60B2 TER
- En regs d'imprimació: C60BF4 IMP, C50BF4 IMP
- En regs de curat: C60B3 CUR, C60B2 CUR
- En microaglomerats en fred: C60B4 MIC, C60B5 MIC
- En reciclats en fred: C60B5 REC

Les emulsions catiòniques modificades a utilitzar en obres de carreteres, segons UNE-EN 13808:

- En regs d'adherència: C60BP3 ADH, C60BP2 ADH
- En regs termoadherents: C60BP3 TER, C60BP2 TER
- En microaglomerats en fred: C60BP4 MIC, C60BP5 MIC

Característiques de les emulsions bituminoses catiòniques, segons UNE-EN 13808:

Taula 214.3.a. Especificacions de les emulsions bituminoses catiòniques

Denominació	C60B3	C60B3	C60B3	C60BF4	C50BF4	C60B4	C60B5	
UNE-EN 13808	ADH	TER	CUR	IMP	IMP	MIC	REC	
Característiques	UNE-EN	U	Assajos sobre l'emulsió original					
Índex	13075		70-155	70-155	70-155	110-195	110-195	110-195 >170
Trencament	-1		Classe3	Classe3	Classe3	Classe4	Classe4	Classe4 Classe5
Contingut lligant (aigua)	1428	%	58-62	58-62	58-62	58-62	48-52	58-62 58-62
			Classe6	Classe6	Classe6	Classe6	Classe6	Classe6 Classe6
Contin. fluid. destil·lació	1431	%	<=2,0	<=2,0	<=2,0	<=10,0	5-15	<=2,0 <=2,0
			Classe2	Classe2	Classe2	Classe6	Classe7	Classe2 Classe2
Temps fluència (2mm, 40°C)	12846	s	40-130	40-130	40-130	15-70	15-70	15-70 15-70
	-1		Classe4	Classe4	Classe4	Classe3	Classe3	Classe3 Classe3
Residu tamís (tamís 0,5 mm)	1429	%	<=0,1	<=0,1	<=0,1	<=0,1	<=0,1	<=0,1 <=0,1
			Classe2	Classe2	Classe2	Classe2	Classe2	Classe2 Classe2
Tendència (7d) sedimentació	12847	%	<=10	<=10	<=10	<=10	<=10	<=10 <=10
			Classe3	Classe3	Classe3	Classe3	Classe3	Classe3 Classe3
Adhesivitat	13614	%	>=90	>=90	>=90	>=90	>=90	>=90 >=90
			Classe3	Classe3	Classe3	Classe3	Classe3	Classe3 Classe3

Taula 214.3.b Especificacions del Betum asfàltic residual

Denominació	UNE-EN	C60B3	C60B3	C60B3	C60BF4	C50BF4	C60B4	C60B5
13808		ADH	TER	CUR	IMP	IMP	MIC	REC
Característiques	UNE-EN	U	Assajos sobre lligant residual					
Residu per evaporació, segons UNE-EN 13074-1								
Penetració 25°C	1426	0,1mm	<=330	<=50	<=330	<=330	<=330	<=100 <=330
			Classe7	Classe2	Classe7	Classe7	Classe7	Classe3 Classe7
Penetració 15°C	1426	0,1mm	-	-	-	>300	>300	- -
						Class10	Class10	
Punt de reblaniment	1427	°C	>=35	>=50	>=35	<=35	<=35	>=43 >=35
			Classe8	Classe4	Classe8	Classe8	Classe8	Classe6 Classe8
Residu per evaporació, segons UNE-EN 13074-1, seguit d'estabilització segons UNE-EN 13074-2								
Penetració 25°C	1426	0,1mm	<=220	<=50	<=220	<=220	<=270	<=100 <=220
			Classe5	Classe2	Classe5	Classe5	Classe6	Classe3 Classe6



Punt de reblaniment	1427	°C	>=35	>=50	>=35	<=35	<=35	>=43	>=35
			Classe8	Classe4	Classe8	Classe8	Classe8	Classe6	Classe8

Taula 214.4.a Especificacions de les emulsions bituminoses catióniques modificades

Denominació UNE-EN 13808	C60BP3 ADH	C60BP3 TER	C60BP4 MIC
Característiques	UNE-EN	Unitat	Assajos sobre emulsió original
Índex de trencament	13075-1		70-155 Classe 3 70-155 Classe 3 110-195 classe 4
Contingut de lligant per contingut d'aigua	1428	%	58-62 Classe 6 58-62 Classe 6 58-62 Classe 6
Contingut fluid. destil·lació	1431	%	<=2,0 Classe 2 <=2,0 Classe 2 <=2,0 Classe 2
Temps de fluència (2 mm, 40°C)	12846 -1	S	40-130 Classe 4 40-130 Classe 4 15-70 Classe 3
Residu tamís (per tamís 0,5 mm)	1429	%	<=0,1 Classe 2 <=0,1 Classe 2 <=0,1 Classe
Tendència a la sedimentació (7D)	12847	%	<=10 Classe 3 <=10 Classe 3 <=10 Classe 3
Adhesivitat	13614	%	>=90 Classe 3 >=90 Classe 3 >=90 Classe 3

Taula 214.4.b Especificacions del lligant residual

Denominació UNE-EN 13808	C60BP3 ADH	C60BP3 TER	C60BP4 MIC
Característiques	UNE-EN	Unitat	Assajos sobre lligant residual
Residu per evaporació, segons UNE-EN 13074-1			
Penetració 25°C	1426	0,1 mm	<=330 Classe 7 <=50 Classe 2 <=100 Classe 3
Punt de reblaniment	1427	°C	>=35 Classe 8 >=55 Classe 3 >=50 Classe 4
Cohesió per assaig pèndul	13588	J/cm2	>=0,5 Classe 6 >=0,5 Classe 6 >=0,5 Classe 6
Recuperació elàstica ,25°C	13398	%	DV Classe 1 >=50 Classe 5 >=50 Classe 5
Residu per evaporació UNE-EN 13074-1, seguit d'estabilització UNE-EN 13074-2			
Penetració 25°C	1426	0,1 mm	<=220 Classe 5 <=50 Classe 2 <=100 Classe 3
Punt de reblaniment	1427	°C	>=43 Classe 6 >=55 Classe 3 >=50 Classe 4
Cohesió per assaig pèndul	13588	J/cm2	>=0,5 Classe 6 >=0,5 Classe 6 >=0,5 Classe 6
Recuperació elàstica ,25°C	13398	%	>=50 Classe 5 DV Classe 1 DV Classe 1

+-----+

DV: Valor declarat per el fabricant.

BETUM ASFÀLTIC:

Cal que tingui un aspecte homogeni, així com una absència gairebé absoluta d'aigua, de manera que no formi escuma en escalfar-lo a la temperatura d'ús.

Ha de tenir una temperatura homogènia, ésser consistent, viscos i flexible a baixes temperatures.

Tanmateix ha de ser adherent amb les superfícies minerals dels granulats, siguin seques o humides.

Es considera els següents tipus de betums asfàltics:

- Convencionals, segons UNE-EN 12591.
- Durs, segons UNE-EN 13924-1.
- Multigrau, segons UNE-EN 13924-2.

La denominació dels betums asfàltics convencionals i durs es compon de dos nombres representatius de la seva penetració mínima i màxima d'acord amb l'UNE-EN 1426 separats per una barra a la dreta (/) segons el següent format: P.mín/P.màx.

- P.mín: Penetració mínima.
- P.màx: Penetració màxima.

La denominació dels betums asfàltics multigrau es compon de les lletres MG seguida de quatre nombres, els dos primers representatius de la seva penetració mínima i màxima d'acord amb l'UNE-EN 1426 separats per una barra a la dreta (/); i el tercer i el quart, precedits d'un guió (-), representatius del rang del punt de reblaniment segons l'UNE-EN 1427 separats per una barra a la dreta (/) segons el següent format: MG P.mín/P.màx-R.mín/R.màx.

- MG: Indicatiu que és un betum asfàltic multigrau.

- P.mín: Penetració mínima.

- P.màx: Penetració màxima.

- R.mín: Punt de reblaniment mínim.

- R.màx: Punt de reblaniment màxim.

Els betums asfàltics a emprar en obres de carreteres són els següents:

- Betum asfàltic dur, segons UNE-EN 13924-1: B 15/25
- Betum asfàltic convencional, segons UNE-EN 12591: B 35/50, B 50/70, B 70/100, B 160/220
- Betum asfàltic multigrau, segons UNE-EN 13924-2: MG 35/50-59/69, MG 50/70-54/64

Característiques dels betums asfàltics, segons UNE-EN 12591, UNE-EN 13924-1, UNE-EN 13924-2:

Taula 211.2.a Requisits dels Betums asfàltics convencionals

Característiques	UNE-EN	Unitat	35/50	50/70	70/100	160/220	
Penetració a 25°C	1426	0,1mm	35-50	50-70	70-100	160-220	
Punt de reblaniment	1427	°C	50-58	46-54	43-51	35-43	
Resistència enve-lliment	Canvi de massa	12607-1	%	<=0,5	<=0,5	<=0,8	<=1,0
UNE-EN 12607-1	Penetra.reten	1426	%	>=53	>=50	>=46	>=37
	Increment.P.Rebla.	1427	°C	<=11	<=10	<=11	<=12
Índex de Penetració	12591 13924 Annex A	-	De-1,5 a +0,7	De-1,5 a +0,7	De-1,5 a +0,7	De-1,5 a +0,7	
Punt fragilitat Fraass	12593	°C	<=-5	<=-8	<=-10	<=-15	
Punt inflam.vaso obert	ISO 2592	°C	>=240	>=230	>=230	>=220	
Solubilitat	12592	%	>=99,0	>=99,0	>=99,0	>=99,0	

Taula 211.2.b Requisits dels Betums asfàltics durs i multigrau

Característiques	UNE-EN	Unitat	15/25	MG 35/50-59/69	MG 50/70-54/64
Penetració a 25°C	1426	0,1mm	15-25	35-50	50-70
Punt de reblaniment	1427	°C	60-76	59-69	54-64



Resistència enve-lliment	Canvi de massa	12607-1	%	<=0,5	<=0,5	<=0,5
UNE-EN 12607-1	Penetra.reten	1426	%	>=55	>=50	>=50
	Increment.P.Rebla.	1427	°C	<=10	<=10	<=10
Índex de Penetració		12591 13924 Annex A	-	De-1,5 a +0,7	De+0,1 a +1,5	De+0,1 a +1,5
Punt fragilitat Fraass		12593	°C	TBR	<=-8	<=-12
Punt inflam.vaso obert		ISO 2592	°C	>=245	>=235	>=235
Solubilitat		12592	%	>=99,0	>=99,0	>=99,0

TBR: S'informarà del valor.

BETUM MODIFICAT AMB POLÍMERS:

Lligant hidrocarbonat amb propietats reològiques modificades durant la seva fabricació per l'ús d'un o més polímers orgànics.

Es consideraran també com betums modificats:

- Els fabricats amb polímers subministrats a granel.
 - Els que es fabriquen a l'indret d'us o en instal·lacions específiques independents.
- Es consideren exclosos els obtinguts per addicions als granulats o al mesclador de la planta de fabricació a l'obra.

La denominació dels betums modificats amb polímers es compon de les lletres PMB seguides de tres nombres. Els dos primers representatius de la seva penetració mínima i màxima d'acord amb l'UNE-EN 1426 separats per una barra a la dreta (/), i el tercer precedit d'un guió(-) representa el punt de reblaniment segons l'UNE-EN 1427. En cas que el polímer utilitzat en la fabricació sigui majoritàriament cautxú reciclat de pneumàtics, al final s'afegirà la lletra C, segons el següent format: PMB P.mín./P.màx.

- PMB: Indicatiu que és un betum modificat amb polímers.
- P.mín: Penetració mínima.
- P.màx: Penetració màxima.
- (-): Punt de reblaniment.
- C: Polímer provinent del cautxú de pneumàtics reciclats.

Els betums modificats a utilitzar en obres de carreteres, segons UNE-EN 14023 són:

- PMB 10/40-70
- PMB 25/55-65
- PMB 45/80-60
- PMB 45/80-65
- PMB 45/80-75
- PMB 75/130-60

Característiques dels betums modificats amb polímers, segons UNE-EN 14023:

Taula 212.2 Requisits dels Betums modificats amb polímers

Denominació UNE-EN 14023	PMB 10/40-70	PMB 25/55-65	PMB 45/80-60	PMB 45/80-65	PMB 45/80-75	PMB 75/130-60
Característiques	Assajos sobre el betum original					
Penet.a 25°C	1426	0,1mm	10-40	25-55	45-80	45-80 75-130
Punt reblan.	1427	°C	>=70	>=65	>=60	>=65 >=75 >=60
Cohesió. Força ductilitat	13589 13703	j/cm2	>=2 a 15°C	>=2 a 10°C	>=2 a 5°C	>=3 a 5°C >=3 a 5°C >=1 a 5°C
P.fragil.Fraass	12593	°C	<=-5	<=-7	<=-12	<=-15 <=-15 <=-15
Recup 25°C	13398	%	TBR	>=50	>=50	>=70 >=80 >=60
Estabilitat emmagat-	Difer. rebla.	13399 1427	°C	<=5	<=5	<=5 <=5 <=5

zematge (*)	Difer. penet.	13399 1426	0,1mm	<=9	<=9	<=9	<=9	<=13	<=13
Punt d'inflamació		ISO 2592	°C	>=235	>=235	>=235	>=235	>=235	>=220
Durabilitat-Resistència envelliment EN 12607-1									
Canvi de massa		12607	%	<=0,8	<=0,8	<=1,0	<=1,0	<=1,0	<=1,0
Penet.reten		1426	%	>=60	>=60	>=60	>=60	>=60	>=60
Increment.punt reblaniment		1427	°C	<=8	<=8	<=10	<=10	<=10	<=10
Dismin.punt reblaniment		1427	°C	<=5	<=5	<=5	<=5	<=5	<=5

(*) Exigible a lligants que no es fabriquin "in situ".

TBR: S'informarà del valor.

La viscositat del betum modificat amb polímers serà compatible amb la temperatura (T) de fabricació:

- T < 190°C per a betums amb punt de reblaniment mínim >= 70°C.
- T < 180°C per a la resta.

2.- CONDICIONS DE SUBMINISTRAMENT I EMMAGATZEMATGE

CARACTERÍSTIQUES GENERALS:

El sistema de transport i les instal·lacions d'emmagatzematge han de tenir l'aprovació de la DF que les comprovarà per tal que no es pugui alterar la qualitat del material. De no obtenir-ne l'aprovació corresponent, es suspèn la utilització del contingut del tanc fins a la comprovació de les característiques que es cregui oportunes d'entre les indicades a la normativa vigent o al plec.

EMULSIONS BITUMINOSES:

Subministrant en cisternes, si aquestes han contingut altres líquids, hauran d'estar completament netes abans de la càrrega. Les cisternes disposaran d'un element adient que permeti prendre mostres.

Emmagatzematge en un o diversos tancs aïllats entre si i amb boques de ventilació, comptaran amb aparells de mesura i seguretat, i disposaran de vàlvula per a presa de mostres.

Les emulsions bituminoses de trencament lent (I.trencament 4 a 5), per a microaglomerats i reciclats en fred, es transportaran en cisternes completes (>=90%), a temperatura < 50°C. En emulsions de trencament lent i termoadherents (TER) que s'emmagatzemin més de 7 dies, caldrà assegurar la seva homogeneïtat prèviament a la posada a obra.

Quan els tancs no disposin de mitjans de càrrega propis, les cisternes de transport estaran dotades de mitjans pneumàtics o mecànics per al transvasament ràpid.

Les canonades i bombes utilitzades en el transvasament de l'emulsió cal que estiguin disposades de tal manera que sigui fàcil netejar-les després de cada aplicació.

BETUMS ASFÀLTICS I BETUMS MODIFICATS AMB POLÍMERS:

Subministrant en cisternes calorífugues i amb termòmetres de control de la temperatura situats a llocs visibles. Ha de disposar d'un sistema que permeti escalfar el betum quan per qualsevol anomalia la temperatura davalli fins a punt en que no pugui ser transportat, a més d'una vàlvula per a poder prendre mostres.

Emmagatzematge en tancs aïllats entre si, amb ventilació i sistemes de control. Els tancs estaran calorífugats i proveïts de termòmetres visibles, i dotats de sistema de calefacció que eviti que la temperatura fixada per al seu emmagatzematge es desviï més de deu graus Celsius (10°C). Disposarà d'una vàlvula per a presa de mostres.

Quan els tancs no disposin de mitjans de càrrega propis, les cisternes de transport estaran dotades de mitjans pneumàtics o mecànics per al seu transvasament ràpid.

Les canonades i bombes utilitzades en el transvasament del betum hauran d'estar calefactades i aïllades tèrmicament, i disposades per a ser netejades fàcilment després de cada aplicació.

BETUM MODIFICAT AMB POLÍMERS:

El subministrador del lligant haurà d'aportar informació sobre el rang de temperatura, el temps màxim d'emmagatzematge i la necessitat d'homogeneïtzació, o no, en el transport i emmagatzematge.

Si no compleixen amb els valors d'estabilitat a l'emmagatzematge indicats a la taula 212.2 del PG-3, els mitjans de transport i emmagatzematge disposaran de sistema d'homogeneïtzació.



En lligants susceptibles de sedimentació, els tancs d'emmagatzematge hauran de ser d'eix vertical, amb sistema d'agitació i recirculació, i sortida inferior amb forma troncocònica.

3.- UNITAT I CRITERIS D'AMIDAMENT

Unitat d'amidament: la indicada a la descripció de l'element
Criteri d'amidament: quantitat necessària subministrada a l'obra

4.- NORMATIVA DE COMPLIMENT OBLIGATORI

- * Orden de 6 de febrero de 1976 por la que se aprueba el Pliego de Prescripciones Técnicas Generales para Obras de Carreteras y Puentes (PG-3).
- * Orden FOM/2523/2014, de 12 de diciembre, por la que se actualizan determinados artículos del Pliego de Prescripciones Técnicas Generales para Obras de Carreteras y Puentes, relativos a materiales básicos, a firmes y pavimentos, y a señalización, balizamiento y sistemas de contención de vehículos (PG-3).
- * Orden FOM/510/2018, de 8 de mayo, por la que se modifica la Orden FOM/2523/2014, de 12 de diciembre, por la que se actualizan determinados artículos del Pliego de Prescripciones Técnicas Generales para Obras de Carreteras y Puentes, relativos a materiales básicos, a firmes y pavimentos, y a señalización, balizamiento y sistemas de contención de vehículos (PG-3).

EMULSIÓ BITUMINOSA:

UNE-EN 13808:2013 Betunes y ligantes bituminosos. Especificaciones de las emulsiones bituminosas catiónicas.
UNE-EN 13808:2013/1M:2014 Betunes y ligantes bituminosos. Especificaciones de las emulsiones bituminosas catiónicas.

BETUM ASFÀLTIC:

UNE-EN 12591:2009 Betunes y ligantes bituminosos. Especificaciones de betunes para pavimentación.
UNE-EN 13924-1:2016 Betunes y ligantes bituminosos. Marco para la especificación de los betunes especiales para pavimentación. Parte 1: Betunes duros para pavimentación.
UNE-EN 13924-2:2014 Betunes y ligantes bituminosos. Marco para la especificación de los betunes especiales. Parte 2: Ligantes bituminosos multigrado.
BETUM MODIFICAT AMB POLÍMERS:
UNE-EN 14023:2010 Betunes y ligantes bituminosos. Estructura de especificaciones de los betunes modificados con polímeros.

5.- CONDICIONS DE CONTROL DE RECEPCIÓ

CONDICIONS DE MARCATGE I CONTROL DE LA DOCUMENTACIÓ:

El subministrador ha de posar a disposició de la DF si aquesta ho demana, la següent documentació, que acredita el marcatge CE, segons el sistema d'avaluació de conformitat aplicable:

- Betums asfàltics convencionals, betums modificats amb polímers i emulsions bituminoses:
 - Productes per a construcció i tractament superficial de carreteres:
 - Sistema 2+: Declaració de Prestacions
- Betums asfàltics durs:
 - Productes per a construcció i manteniment de carreteres:
 - Sistema 2+: Declaració de Prestacions
- Betums asfàltics multigrado:
 - Productes per a construcció i manteniment de carreteres, aeroports i àrees pavimentades:
 - Sistema 2+: Declaració de Prestacions

Cada cisterna que arribi a l'obra s'acompanyarà d'albarà i informació de l'etiquetat i marcatge CE corresponent.

L'albarà ha d'incloure:

- Nom i direcció de l'empresa subministradora.
- Data de fabricació i subministrament.
- Identificació del vehicle que ho transporta.
- Quantitat subministrada.
- Denominació comercial i tipus d'emulsió bituminosa, betum asfàltic o betum modificat subministrat.
- Nom i direcció del comprador i destí.
- Referència de la comanda.

L'etiquetat i marcat CE ha d'incloure:

- Símbol del marcatge CE.
- Nombre d'identificació de l'organisme de certificació.

- Nombre o marca identificativa i direcció del fabricant.
 - Dues últimes xifres de l'any en que es fixa el marcatge.
 - Nombre de referència de la declaració de prestacions.
 - Referència a la norma europea corresponent:
 - Emulsions bituminoses: segons EN 13808.
 - Betum asfàltic convencional: segons EN 12591.
 - Betum asfàltic dur: segons EN 13924-1.
 - Betum asfàltic multigrado: segons EN 13924-2.
 - Descripció del producte: nombre genèric, tipus i ús previst
- Certificat del fabricant que l'emulsió o lligant, no conté en la seva composició quitrans, ni substàncies derivades de la destil·lació de productes carbonosos, ni betums oxidats.
- CONDICIONS DE MARCATGE I CONTROL DE LA DOCUMENTACIÓ EN EMULSIONS BITUMINOSES
- L'etiquetatge i marcatge CE incorporarà a més informació de les següents característiques essencials incloses a la norma UNE-EN 13808:
- Viscositat, segons UNE-EN 12846-1.
 - Adhesivitat, segons UNE-EN 13614.
 - Índex de trencament, segons UNE-EN 13075-1.
 - Estabilitat mescla amb ciment, segons UNE-EN 12848.
 - Característiques del lligant residual per evaporació, segons UNE-EN 13074-1:
 - Consistència a temperatura de servei intermèdia (penetració a 25°C, segons UNE-EN 1426).
 - Consistència a temperatura de servei elevada (punt de reblaniment, segons UNE-EN 1427).
 - Cohesió lligant residual en emulsions bituminoses modificades (pèndol, segons UNE-EN 13588).
 - Característiques del lligant residual per evaporació segons UNE-EN 13074-1, seguit d'estabilització segons UNE-EN 13074-2:
 - Durabilitat consistència temperatura de servei intermèdia (penetració retinguda, segons UNE-EN 1426).
 - Durabilitat consistència temperatura de servei elevada (increment punt reblaniment, segons UNE-EN 1427).
 - Durabilitat cohesió en emulsions bituminoses modificades (pèndol, segons UNE-EN 13588).
- CONDICIONS DE MARCATGE I CONTROL DE LA DOCUMENTACIÓ EN BETUMS ASFÀLTICS I MODIFICATS:
- L'etiquetatge i marcatge CE incorporarà a més informació de les següents característiques essencials incloses a la norma corresponent, UNE-EN 12591, UNE-EN 13924-1, UNE-EN 13924-2, UNE-EN 14023:
- Consistència a temperatura de servei intermèdia (penetració a 25°C, segons UNE-EN 1426).
 - Consistència a temperatura de servei elevada (punt de reblaniment, segons UNE-EN 1427).
 - Dependència de la consistència amb la temperatura (segons UNE-EN 12591, UNE-EN 13924-1 o UNE-EN 13924-2).
 - Durabilitat consistència temperatura de servei intermèdia i elevada (resistència al envelliment, segons UNE-EN 12607-1):
 - Penetració retinguda, segons UNE-EN 1426.
 - Increment del punt de reblaniment, segons UNE-EN 1427.
 - Canvi de massa, segons UNE-EN 12607-1.
 - Punt de fragilitat Fraass, segons UNE-EN 12593, en betums convencionals, multigrado o modificats amb polímers.
 - Cohesió, força-ductilitat, segons UNE-EN 13589 i UNE-EN 13703, en betums modificats amb polímers.
 - Recuperació elàstica a 25°C, segons UNE-EN 13398, en betums modificats amb polímers.
- El subministrador haurà d'aportar informació sobre:
- Temperatura màxima d'escalfament.
 - Rang de temperatura de la mescla i compactació.
 - Temps màxim d'emmagatzematge.
- En Betums modificats amb polímers es podran demanar addicionalment el valor d'estabilitat a l'emmagatzematge segons l'UNE-EN 13399 per a verificar la validesa dels sistemes de transport i emmagatzematge.
- OPERACIONS DE CONTROL:
- Control de recepció:
- Verificació documental del fet que els valors declarats pel fabricant en els documents que acompanyen el Marcatge CE son conforme a les especificacions exigides.
- Control addicional:
- Verificació de les característiques especificades a l'apartat 1 d'aquest Plec, quan ho requereixi la DF, amb una freqüència d'1 vegada al mes i almenys 3 vegades durant l'execució de l'obra, per a cada tipus i composició d'emulsió o lligant.
- OPERACIONS DE CONTROL EN EMULSIONS BITUMINOSES:



Control de recepció (quan la DF ho consideri oportú):

- Càrrega de les partícules, segons UNE-EN 1430.
- Propietats perceptibles, segons UNE-EN 1425.
- Índex de trencament, segons UNE-EN 13075-1.
- Contingut d'aigua, segons UNE-EN 1428.
- Tamisatge, segons UNE-EN 1429.
- Temps de fluència, segons UNE-EN 12846-1.

Control en el moment d'utilització:

- Càrrega de les partícules, segons UNE-EN 1430.
- Propietats perceptibles, segons UNE-EN 1425.
- Índex de trencament, segons UNE-EN 13075-1.
- Contingut d'aigua, segons UNE-EN 1428.
- Tamisatge, segons UNE-EN 1429.
- Temps de fluència, segons UNE-EN 12846-1.

Control addicional, en cas d'emmagatzematge > 15 dies o > 7 dies per a emulsions de trencament lent o termoadherents:

- Tamisatge, segons UNE-EN 1429.
- Contingut de lligant, segons UNE-EN 1428.

OPERACIONS DE CONTROL EN BETUMS ASFÀLTICS:

Control de recepció (quan la DF ho consideri oportú):

- Determinació de la penetració, segons UNE-EN 1426.

Control a l'entrada del mesclador:

- Determinació de la penetració, segons UNE-EN 1426.
- Punt de reblaniment, segons UNE-EN 1427.
- Índex de penetració, segons Annex A UNE-EN 12591, UNE-EN 13924-1 o UNE-EN 13924-2.

OPERACIONS DE CONTROL EN BETUMS MODIFICATS AMB POLÍMERS:

Control de recepció sobre el betum subministrat en cisternes (quan la DF ho consideri oportú)

o sobre el fabricat en obra:

- Determinació de la penetració, segons UNE-EN 1426.
- Punt de reblaniment, segons UNE-EN 1427.
- Recuperació elàstica, segons UNE-EN 13398.

Control a l'entrada del mesclador:

- Determinació de la penetració, segons UNE-EN 1426.
- Punt de reblaniment, segons UNE-EN 1427.
- Recuperació elàstica, segons UNE-EN 13398.

Control addicional, en cas d'emmagatzematge > 15 dies:

- Determinació de la penetració, segons UNE-EN 1426.
- Punt de reblaniment, segons UNE-EN 1427.

CRITERI DE PRESA DE MOSTRES EN EMULSIONS BITUMINOSES:

Control de recepció:

- 2 mostres > = 2 kg segons l'UNE-EN 58. Es prendran de cada cisterna, en el moment de transvasament al tanc d'emmagatzematge.
- Els controls es realitzaran sobre una de les mostres, l'altra es conservarà durant un mínim de 15 dies per a realitzar assaigs de contrast, en cas que sigui necessari.

Control en el moment d'utilització:

- Es considera com a lot, que s'acceptarà o rebutjarà en bloc:
- Quantitat de 30 t.
- Fracció diària, o fracció setmanal en cas d'ocupació en regs d'adherència, imprimació i curat.

- 2 mostres > = 2 kg segons l'UNE-EN 58. Es prendran de cada cisterna, en el moment de transvasament al tanc d'emmagatzematge.

- Els controls es realitzaran sobre una de les mostres, l'altra es conservarà durant un mínim de 15 dies per a realitzar assaigs de contrast, en cas que sigui necessari.

Control addicional:

- 2 mostres, una de la part superior i l'altra de la part inferior del tanc d'emmagatzematge.

CRITERI DE PRESA DE MOSTRES EN BETUMS ASFÀLTICS:

Control de recepció:

- 2 mostres > = 1 kg segons l'UNE-EN 58. Es prendran de cada cisterna, en el moment de transvasament al tanc d'emmagatzematge.

- Els controls es realitzaran sobre una de les mostres, l'altra s'utilitzarà per a realitzar assaigs de contrast, en cas que sigui necessari.

Control a l'entrada del mesclador:

- Es considera com a lot, que s'acceptarà o rebutjarà en bloc: quantitat de 300 t.
- 2 mostres > = 1 kg segons l'UNE-EN 58. Es prendran de cada lot, en el punt situat entre la sortida del tanc d'emmagatzematge i l'entrada del mesclador.

- Els controls es realitzaran sobre una de les mostres, l'altra s'utilitzarà per a realitzar assaigs de contrast, en cas que sigui necessari.

CRITERI DE PRESA DE MOSTRES EN BETUMS MODIFICATS AMB POLÍMERS:

Control de recepció en betums subministrats en cisterna:

- 2 mostres > = 1 kg segons l'UNE-EN 58. Es prendran de cada cisterna, en el moment de transvasament al tanc d'emmagatzematge.

- Els controls es realitzaran sobre una de les mostres, l'altra s'utilitzarà per a realitzar assaigs de contrast, en cas que sigui necessari.

Control de recepció en betums fabricats en obra:

- 2 mostres cada 50 t de betum fabricat i com a mínim 2 cada jornada de treball. Es prendran de la canonada de sortida de la instal·lació de fabricació del lligant.

Control a l'entrada del mesclador:

- Es considera com a lot, que s'acceptarà o rebutjarà en bloc: quantitat de 300 t.
- 2 mostres > = 1 kg segons l'UNE-EN 58. Es prendran de cada lot, en el punt situat entre la sortida del tanc d'emmagatzematge i l'entrada del mesclador.

- Els controls es realitzaran sobre una de les mostres, l'altra s'utilitzarà per a realitzar assaigs de contrast, en cas que sigui necessari.

INTERPRETACIÓ DE RESULTATS I ACTUACIONS EN CAS D'INCOMPLIMENT:

La DF indicarà les mesures a adoptar en cas que els lligants hidrocarbonats no compleixin alguna de les especificacions establertes a les taules de l'article corresponent del PG-3.

B0 MATERIALS BÀSICS

B05 AGLOMERANTS I CONGLOMERANTS

B055 LIGANTS HIDROCARBONATS

B055- CIMENT

0.- ELEMENTS QUE CONTEMPLA EL PLEC

B055-067M.

1.- DEFINICIÓ I CONDICIONS DELS ELEMENTS

Conglomerant hidràulic format per diferents materials inorgànics finament dividits que, amassats amb aigua, formen una pasta que, mitjançant un procés d'hidratació, endureix i un cop endurit conserva la seva resistència i estabilitat fins i tot sota l'aigua.

S'han considerat els ciments regulats per la norma RC-16 amb les característiques següents:

- Ciments comuns (CEM)
- Ciments d'aluminat de calci (CAC)
- Ciments blancs (BL)
- Ciments resistens a l'aigua de mar (MR)

CARACTERÍSTIQUES GENERALS:

En el cas de que el material s'utilitzi en obra pública, l'acord de Govern de la Generalitat de Catalunya de 9 de juny de 1998, exigeix que els materials siguin de qualitat certificada o puguin acreditar un nivell de qualitat equivalent, segons les normes aplicables als estats membres de la Unió Europea o de l'Associació Europea de Lliure Canvi.

També en aquest cas, es procurarà que els esmentats materials disposin de l'etiqueta ecològica europea, regulada en el Reglament (CE) n° 66/2010 o bé altres distintius de la Comunitat Europea.

Ha de ser un material granular molt fi i estadísticament homogeni en la seva composició.

El ciment ha de ser capaç, si es dosifica i barreja adequadament amb aigua i granulats, de produir un morter o un formigó que conservi la seva treballabilitat en un temps prou llarg i assolir, al final de períodes definits, els nivells especificats de resistència i mantenir estabilitat de volum a llarg termini.

No ha de tenir grumolls ni principis d'aglomeració.

En activitats manuals en les que hi hagi risc de contacte amb la pell i d'acord amb l'establert a l'Ordre Presidencial 1954/2004 de 22 de juny, no s'han d'utilitzar o



comercialitzar ciments amb un contingut de crom (VI) superior a dos parts per milió del pes sec del ciment.

CIMENTS COMUNS (CEM):

Estaran subjectes al marcatge CE de conformitat amb el que disposen els Reials Decrets 1328/1995 de 28 de juliol i 256/2016 de 10 de juny.

Els components han de complir els requisits especificats en el capítol 5 de la norma UNE-EN 197-1.

Tipus de ciments:

- Ciment Pòrtland: CEM I
- Ciment Pòrtland amb addicions: CEM II
- Ciment Pòrtland amb escòries de forn alt: CEM III
- Ciment putzolànic: CEM IV
- Ciment compost: CEM V

Alguns d'aquests tipus es divideixen en subtipus, segons el contingut de l'addició o barreja d'addicions presents en el ciment. Segons aquest contingut creixent els subtipus poden ser A, B o C.

Addicions del clinker pòrtland (K):

- Escòria de forn alt: S
- Fum de sílice: D
- Putzolana natural: P
- Putzolana natural calcinada: Q
- Cendra volent Sicília: V
- Cendra volent calcària: W
- Esquist calcinat: T
- Filler calcari L: L
- Filler calcari LL: LL

Relació entre denominació i designació dels ciments comuns segons el tipus, subtipus i addicions:

Denominació	Designació
Ciment pòrtland	CEM I
Ciment pòrtland amb escòria	CEM II/A-S CEM II/B-S
Ciment pòrtland amb fum de sílice	CEM II/A-D
Ciment pòrtland amb Putzolana	CEM II/A-P CEM II/B-P CEM II/A-Q CEM II/B-Q
Ciment pòrtland amb cendres volants	CEM II/A-V CEM II/B-V CEM II/A-W CEM II/B-W
Ciment pòrtland amb esquist calcinat	CEM II/A-T CEM II/B-T
Ciment pòrtland amb filler calcari	CEM II/A-L CEM II/B-L CEM II/A-LL CEM II/B-LL
Ciment pòrtland mixt	CEM II/A-M CEM II/B-M
Ciment amb escòries de forn alt	CEM III/A CEM III/B CEM III/C
Ciment putzolànic	CEM IV/A CEM IV/B

Ciment compost	CEM V/A CEM V/B
----------------	--------------------

En ciments pòrtland mixtos CEM II/A-M i CEM II/B-M, en ciments putzolànics CEM IV/A i CEM IV/B i en ciments compostos CEM V/A i CEM V/B els components principals a més del clinker han de ser declarats a la designació del ciment.

La composició dels diferents ciments comuns ha de ser l'especificada al capítol 6 de la norma UNE-EN 197-1.

Els ciments comuns han de complir les exigències mecàniques, físiques, químiques i de durabilitat especificades al capítol 7 de la norma UNE-EN 197-1.

CIMENTS D'ALUMINAT DE CALÇ (CAC):

Ciment obtingut per una mescla de materials aluminosos i calcàris.

Estaran subjectes al marcatge CE de conformitat amb el que disposa el Reial Decret 256/2016, de 10 de juny.

Han de complir les exigències mecàniques, físiques i químiques especificades a UNE-EN 14647.

CIMENTS BLANCS (BL):

Han d'estar subjectes al Reial Decret 1313/1988 i seran aquells definits a la norma UNE 80305 i homòlegs de les normes UNE-EN 197-1 (ciments comuns) i UNE-EN 413-1 (ciments de ram de paleta) que compleixin amb l'especificació de blancor.

Índex de blancor (UNE 80117): >= 85

D'acord amb el Real Decret 1313/1988 de 28 d'octubre i L'Ordre Ministerial de 17 de gener de 1989, han de portar el Certificat de Conformitat amb Requisits Reglamentaris (CCRR).

La composició, així com les prescripcions mecàniques, físiques, químiques i de durabilitat que han de complir els ciments comuns blancs són les mateixes que les especificades per als ciments comuns a la norma UNE-EN 197-1.

La composició, així com les prescripcions mecàniques, físiques i químiques que ha de complir el ciment blanc de ram de paleta (BL 22,5 X) són les mateixes que les especificades per al ciment homòleg a la norma UNE-EN 413-1.

CIMENTS RESISTENTS A L'AIGUA DE MAR (MR):

D'acord amb el Real Decret 1313/1988 de 28 d'octubre i L'Ordre Ministerial de 17 de gener de 1989, han de portar el Certificat de Conformitat amb Requisits Reglamentaris (CCRR).

Relació entre denominació i designació dels ciments resistents a l'aigua de mar segons el tipus, subtipus i addicions:

Denominació	Designació
Ciment pòrtland	I
Ciment pòrtland amb escòria	II/A-S II/B-S
Ciment pòrtland amb fum de sílice	II/A-D
Ciment pòrtland amb Putzolana	II/A-P II/B-P
Ciment pòrtland amb cendres volants	II/A-V II/B-V
Ciment amb escòries de forn alt	III/A III/B III/C
Ciment putzolànic	IV/A IV/B
Ciment compost	CEM V/A

Les especificacions generals en quan a composició i a exigències mecàniques, físiques, químiques i de durabilitat que han de complir són les corresponents als ciments comuns homòlegs de la norma UNE-EN 197-1.

Han de complir els requisits addicionals especificats al capítol 7.2 de la norma UNE 80303-2.

2.- CONDICIONS DE SUBMINISTRAMENT I EMMAGATZEMATGE

Subministrament: de manera que no s'alterin les seves característiques.

Si el ciment es subministra a granel s'ha d'emmagatzemar en sitges.

Si el ciment es subministra en sacs, s'han d'emmagatzemar en un lloc sec, ventilat, protegit



de la intempèrie i sense contacte directe amb la terra, de manera que no s'alterin les seves condicions.

Temps màxim d'emmagatzematge dels ciments:

- Classes 22,5 i 32,5: 3 mesos
- Classes 42,5 : 2 mesos
- Classes 52,5 : 1 mes

3.- UNITAT I CRITERI D'AMIDAMENT

Unitat d'amidament: la indicada a la descripció de l'element

Criteri d'amidament: quantitat necessària subministrada a l'obra

4.- NORMATIVA DE COMPLIMENT OBLIGATORI

Real Decreto 1313/1988, de 28 de octubre, por el se declara obligatoria la homologación de los cementos para la fabricación de hormigones y morteros para todo tipo de obras y productos prefabricados.

Orden de 17 de enero de 1989 por la que se establece la certificación de conformidad a normas como alternativa de la homologación de los cementos para la fabricación de hormigones y morteros para todo tipo de obras y productos prefabricados.

Real Decreto 1328/1995, de 28 de julio, por el que se modifica, en aplicación de la Directiva 93/68/CEE, las disposiciones para la libre circulación de productos de construcción, aprobadas por el Real Decreto 1630/1992, de 29 de diciembre.

Real Decreto 256/2016, de 10 de junio, por el que se aprueba la Instrucción para la recepción de cementos (RC-16).

UNE-EN 197-1:2000 Cemento. Parte 1: Composición, especificaciones y criterios de conformidad de los cementos comunes.

UNE-EN 14647:2006 Cemento de aluminato de calcio. Composición, especificaciones y criterios de conformidad.

UNE 80305:2001 Cementos blancos.

UNE 80303-2:2001 Cementos con características adicionales. Parte 2: Cementos resistentes al agua de mar.

5.- CONDICIONS DE CONTROL DE RECEPCIÓ

CONDICIONS DE MARCATGE I CONTROL DE LA DOCUMENTACIÓ EN CEMENTS COMUNS (CEM) I CEMENTS DE CALÇ (CAC):

El subministrador ha de posar a disposició de la DF en el cas que aquesta ho sol·liciti, la documentació següent, que acredita el marcatge CE, segons el sistema d'avaluació de conformitat aplicable, d'acord amb el que disposa l'apartat 7.2.1 del CTE: - Productes per a preparació de formigó, morter, beurades i altres mescles per a construcció i per a la fabricació de productes de construcció, - Productes per a elaboració de formigó, morter, pasta i altres mescles per a construcció i per a la fabricació de productes de construcció: -

Sistema 1+: Declaració de Prestacions

El símbol normalitzat del marcatge CE ha d'anar acompanyat de la següent informació com a mínim:

- el número identificador del organisme certificador que ha intervingut en el control de producció
 - nom o marca distintiva d'identificació i adreça enregistrada del fabricant
 - número del certificat CE de conformitat
 - les dues últimes xifres de l'any en que el fabricant va posar el marcatge CE
 - indicacions que permetin identificar el producte així com les seves característiques i prestacions declarades atenent a les seves especificacions tècniques
 - referència a la norma harmonitzada corresponent
 - designació normalitzada del ciment indicant el tipus, subtipus (segons els components principals) i classe resistent
 - en el seu cas, informació addicional referent al contingut de clorurs, al límit superior de pèrdua per calcinació de cendra volant i/o additiu emprat
- Sobre el mateix embalatge, el marcatge CE es pot simplificar, i inclourà com a mínim:
- el símbol normalitzat del marcatge CE
 - en el seu cas, el número del certificat CE de conformitat
 - nom o marca distintiva d'identificació i adreça enregistrada del fabricant
 - els dos últims dígitos de l'any en que el fabricant va posar el marcatge
 - referència al número de la norma harmonitzada corresponent

En aquest cas, la informació completa del marcatge o etiquetat CE haurà d'apareixer també a l'albarà o documentació que acompanya al lliurament.

A l'albarà hi han de figurar les dades següents:

- número de referència de la comanda
- nom i adreça del comprador i punt de destí del ciment
- identificació del fabricant i de l'empresa de subministrament
- designació normalitzada del ciment subministrat conforme a la instrucció RC-16
- quantitat que es subministra

- en el seu cas, referència a los dades de l'etiquetat corresponent al marcatge CE
 - data de subministrament
 - identificació del vehicle que el transporta
- CONDICIONS DE MARCATGE I CONTROL DE LA DOCUMENTACIÓ EN CEMENTS BLANCS (BL) I CEMENTS RESISTENTS A L'AIGUA DE MAR (MR):
- A l'albarà hi han de figurar les dades següents:
- número de referència de la comanda
 - nom i adreça del comprador i punt de destí dels ciment
 - identificació del fabricant i de l'adreça de subministrament
 - designació normalitzada del ciment subministrat segons el Reial Decret 256/2016, de 10 de juny
 - contrasenya del Certificat de Conformitat amb els Requisits Reglamentaris
 - quantitat que es subministra
 - identificació del vehicle que transporta el ciment
 - en el seu cas, l'etiquetatge corresponent al marcatge CE
 - En el cas de ciments envasats, aquests han de mostrar als seus envasos la següent informació:
 - nom o marca identificativa i adreça complerta del fabricant i de la fàbrica
 - designació normalitzada del ciment subministrat conforme la present instrucció
 - contrasenya del Certificat de Conformitat amb els Requisits Reglamentaris
 - dates de fabricació i d'envasat (indicant setmana i any)
 - condicions específiques aplicables a la manipulació i utilització del producte
- El fabricant ha de facilitar, si li demanen, les dades següents:
- Inici i final d'adormiment
 - Si s'han incorporat additius, informació detallada de tots ells i dels seus efectes
- OPERACIONS DE CONTROL:

La recepció del ciment haurà d'incloure al menys, dues fases obligatòries:

- Una primera fase de comprovació de la documentació
- Una segona fase d'inspecció visual del subministrament

Es pot donar una tercera fase, si el responsable de recepció ho considera oportú, de comprovació del tipus i classe de ciment i de les característiques físiques químiques i mecàniques mitjançant la realització d'assaigs d'identificació i, si es el cas, d'assaigs complementaris.

Per a la primera fase, al iniciar el subministrament el Responsable de recepció ha de comprovar que la documentació es la requerida. Aquesta documentació estarà compresa per:

- Albarà o full de subministrament.
- Etiquetatge
- Documents de conformitat, com pot ser el marcatge CE o bé la Certificació de Conformitat del Reial Decret 1313/1988
- Pel cas dels ciments no subjectes al marcatge CE, el certificat de garantia del fabricant signat.
- Si els ciments disposen de distintius de qualitat, caldrà també la documentació precisa de reconeixements del distintiu.

En la segona fase, un cop superada la fase de control documental, cal sotmetre el ciment a una inspecció visual per comprovar que no ha patit alteracions o barreges indesitjades.

La tercera fase s'activarà quan es pugui preveure possibles defectes o en el cas que el Responsable així ho estableixi per haver donat resultats no conformes en les fases anteriors o per haver detectat defectes en l'ús de ciments d'anteriors remeses.

En aquest supòsit es duran terme, abans de començar l'obra i cada 200 t de ciment de la mateixa designació i procedència durant l'execució, assaigs d'acord amb l'establer en els Annexes 5 i 6 de la RC-16.

CRITERIS DE PRESA DE MOSTRES:

Les mostres es prendran segons l'indicat en la RC-16. Per a cada lot de control sotmès a assaig s'extrauran tres mostres, una per tal de realitzar els assaigs de comprovació de la composició, l'altra per als assaigs físics, mecànics i químics i l'altra per a ser conservada preventivament.

INTERPRETACIÓ DE RESULTATS I ACTUACIONS EN CAS D'INCOMPLIMENT:

A efectes de la fase primera, no s'aprovarà l'ús de ciments els quals el etiquetatge i la documentació no es correspongui amb el ciment sol·licitat, quan la documentació no estigui completa i quan no es reuneixin tots els requisits establerts.

A efectes de la segona fase, no s'aprovarà l'ús de ciments que presentin símptomes de meteorització rellevant, que continguin cossos estranys i que no resulti homogènia en el seu aspecte o color.

A efectes de la tercera fase, no s'aprovarà l'ús de ciments que no compleixin els criteris establerts en l'apartat A5.5 de la RC-16.

Quan no es compleixi alguna de les prescripcions del ciment assajat, es repetiran els assaigs



per duplicat, sobre dues mostres obtingudes de l'aplec existent a obra. S'acceptarà el lot únicament si els resultats obtinguts en les dues mostres són satisfactoris.

B0 MATERIALS BÀSICS

B06 FORMIGONS

B060 FORMIGONS SENSE ADDITIUS

0.- ELEMENTS QUE CONTEMPLA EL PLEC

B060300C.

1.- DEFINICIÓ I CARACTERÍSTIQUES DELS ELEMENTS

Formigó amb o sense addicions (cendres volants o fum de sílice), elaborat en una central formigonera legalment autoritzada d'acord amb el títol 4t. de la llei 21/1992 de 16 de juliol d'indústria i el Real Decret 697/1995 de 28 d'abril.

CARACTERÍSTIQUES DELS FORMIGONS D'ÚS ESTRUCTURAL:

Els components del formigó, la seva dosificació, el procés de fabricació i el transport han d'estar d'acord amb les prescripcions de l'EHE-08.

La designació del formigó fabricat en central es pot fer per propietats o per dosificació i s'expressarà, com a mínim, la següent informació:

- Consistència
 - Grandària màxima del granulat
 - Tipus d'ambient al que s'exposarà el formigó
 - Resistència característica a compressió per als formigons designats per propietats
 - Contingut de ciment expressat en kg/m³, per als formigons designats per dosificació
 - La indicació de l'ús estructural que ha de tenir el formigó: en massa, armat o pretesat
- La designació per propietats s'ha de fer d'acord amb el format: T-R/C/TM/A
- T: Indicatiu que serà HM per al formigó en massa, HA pel formigó armat, i HP per al formigó pretesat
 - R: Resistència característica a compressió, en N/mm² (20-25-30-35-40-45-50-55-60-70-80-90-100)
 - C: Lletre indicativa del tipus de consistència: L Líquida, F fluida, B tova, P plàstica i S seca
 - TM: Grandària màxima del granulat en mm.
 - A: Designació de l'ambient al que s'exposarà el formigó

En els formigons designats per propietats, el subministrador ha d'establir la composició de la mescla del formigó, garantint al peticionari les característiques especificades de grandària màxima del granulat, consistència i resistència característica, així com les limitacions derivades del tipus d'ambient especificat (contingut de ciment i relació aigua/ciment).

En els formigons designats per dosificació, el peticionari es responsable de la congruència de les característiques especificades de grandària màxima del granulat, consistència i contingut en ciment per metre cúbic de formigó, i el subministrador les haurà de garantir, indicant també, la relació aigua/ciment que ha emprat.

En els formigons amb característiques especials o d'altres de les especificades a la designació, les garanties i les dades que el subministrador hagi d'aportar, s'han d'especificar abans de l'inici del subministrament.

El formigó ha de complir amb les exigències de qualitat que estableix l'article 37.2.3 de la norma EHE-08.

Si el formigó està destinat a una obra amb armadures pretesades, podrà contindre cendres volants sense que aquestes excedeixin el 20% del pes del ciment, i si es tracta de fum de silici no podrà excedir el 10%

Si el formigó està destinat a obres de formigó en massa o armat, la DF pot autoritzar l'ús de cendres volants o fum de silici per la seva confecció. En estructures d'edificació, si s'utilitzen cendres volants no han de superar el 35% del pes del ciment. Si s'utilitza fum de

silici no ha de superar el 10% del pes del ciment. La quantitat mínima de ciment s'especifica a l'article 37.3.2 de la norma EHE-08

La central que subministri formigó amb cendres volants realitzarà un control sobre la producció segons l'art. 30 de la norma EHE-08 i ha de posar els resultats de l'anàlisi a l'abast de la DF, o disposarà d'un distintiu de qualitat oficialment reconegut

Les cendres volants han de complir en qualsevol cas les especificacions de la norma UNE-EN 450.

Els additius hauran de ser del tipus que estableix l'article 29.2 de l'EHE-08 i complir l'UNE EN 934-2

En cap cas la proporció en pes de l'additiu no ha de superar el 5% del pes del ciment utilitzat.

Classificació dels formigons per la seva resistència a compressió:

- Si $f_{ck} \leq 50$ N/mm², resistència standard
- Si $f_{ck} > 50$ N/mm², alta resistència

Si no es disposa més que de resultats a 28 dies d'edat, es podran admetre com a valors de resistència a j dies d'edat els valors resultants de la fórmula següent:

$$f_{cm}(t) = f_{cc}(t) \cdot f_{cm}$$

$$f_{cc} = \exp s \left[1 - \left(\frac{28}{t} \right)^{1/2} \right] \quad (\text{on } f_{cm}: \text{Resistència mitja a compressió a 28 dies, } f_{cc}: \text{coeficient que depèn de l'edat del formigó, } t: \text{edat del formigó en dies, } s: \text{coeficient en funció del tipus de ciment (} = 0,2 \text{ per a ciments d'alta resistència i enduriment ràpid (CEM 42,5R, CEM 52,5R), } = 0,25 \text{ per a ciments normals i d'enduriment ràpid (CEM 32,5R, CEM 42,5), } = 0,38 \text{ per a ciments d'enduriment lent (CEM 32,25))})$$

Valor mínim de la resistència:

- Formigons en massa ≥ 20 N/mm²
- Formigons armats o pretesats ≥ 25 N/mm²

Tipus de ciment:

- Formigó en massa: Ciments comuns excepte els tipus CEM II/A-Q, CEM II/B-Q, CEM II/A-W, CEM II/B-W, CEM II/A-T, CEM II/B-T i CEM III/C (UNE-EN 197-1), Ciments per a usos especials ESP VI-1 (UNE 80307)
- Formigó armat: Ciments comuns excepte els tipus CEM II/A-Q, CEM II/B-Q, CEM II/A-W, CEM II/B-W, CEM II/A-T, CEM II/B-T, CEM III/C i CEM V/B (UNE-EN 197-1)
- Formigó pretesat: Ciments comuns tipus CEM I, CEM II/A-D, CEM II/A-V, CEM II/A-P i CEM II/A-M(V,P) (UNE-EN 197-1)
- Es considera inclòs dins dels ciments comuns els ciments blancs (UNE 80305)
- Es consideren inclosos els ciments de característiques addicionals com els resistents als sulfats i/o a l'aigua de mar (UNE 80303-1 i UNE 80303-2), i els de baix calor d'hidratació (UNE-EN 14216)

Classe del ciment: 32,5 N

Densitats dels formigons:

- Formigons en massa (HM): - 2.300 kg/m³ si $f_{ck} \leq 50$ N/mm² - 2.400 kg/m³ si $f_{ck} > 50$ N/mm²
- Formigons armats i pretensats (HA-HP): 2500 kg/m³

El contingut mínim de ciment ha d'estar d'acord amb les prescripcions de la norma EHE-08, en funció de la classe d'exposició (taula 37.3.2.a). La quantitat mínima de ciment considerant el tipus d'exposició més favorable ha de ser:

- Obres de formigó en massa: ≥ 200 kg/m³
- Obres de formigó armat: ≥ 250 kg/m³
- Obres de formigó pretesat: ≥ 275 kg/m³
- A totes les obres: ≤ 500 kg/m³

La relació aigua/ciment ha d'estar d'acord amb les prescripcions de la norma EHE-08, en funció de la classe d'exposició (taula 37.3.2.a). La relació aigua/ciment considerant el tipus d'exposició més favorable ha de ser:

- Formigó en massa: $\leq 0,65$
- Formigó armat: $\leq 0,65$
- Formigó pretesat: $\leq 0,60$

Assentament en el con d'Abrams (UNE EN 12350-2):

- Consistència seca: 0 - 2 cm
- Consistència plàstica: 3 - 5 cm
- Consistència tova: 6 - 9 cm
- Consistència fluida: 10-15 cm
- Consistència líquida: 16-20 cm

La consistència (L) líquida només es podrà aconseguir mitjançant additiu superfluidificant

Ió clor total aportat per components d'un formigó no pot superar:

- Pretensat: $\leq 0,2\%$ pes de ciment
- Armat: $\leq 0,4\%$ pes de ciment
- En massa amb armadura de fissuració: $\leq 0,4\%$ pes de ciment



Quantitat total de fins (sedàs 0,063) al formigó, corresponents als granulats i al ciment:

- Si l'aigua és standard: < 175 kg/m³
- Si l'aigua és reciclada: < 185 kg/m³

Toleràncies:

- Assentament en el con d'Abrams: - Consistència seca: Nul - Consistència plàstica o tova: ± 1 cm
- Consistència fluida: ± 2 cm - Consistència líquida: ± 2 cm

FORMIGONS PER A PILOTS FORMIGONATS "IN SITU"

Tamany màxim del granulat. El més petit dels següents valors:

- <= 32 mm
- <= 1/4 separació entre barres d'acer longitudinals

Dosificacions de pastat:

- Contingut de ciment: - Formigons abocats en sec: >= 325 kg/m³ - Formigons submergits: >= 375 kg/m³
- Relació aigua-ciment (A/C): < 0,6
- Contingut de fins d <0,125 (ciment inclòs): - Granulat gruixut d > 8 mm: >= 400 kg/m³
- Granulat gruixut d <= 8 mm: >= 450 kg/m³

Consistència del formigó:

Assentament con d'Abrams(mm)	Condicions d'ús
130 <= H <= 180	- Formigó abocat en sec
H >= 160	- Formigó bombejat, submergit o abocat sota aigua amb tub tremie
H >= 180	- Formigó submergit, abocat sota fluid estabilitzador amb tub tremie

El formigó ha de tenir la docilitat i fluïdesa adequada, i aquests valors s'han de mantenir durant tot el procés de formigonat, per tal d'evitar embussos als tubs de formigonar.

FORMIGONS PER A PANTALLES FORMIGONADES "IN SITU"

Contingut mínim de ciment en funció de la grandària màxima del granulat:

Grandària màxima del granulat(mm)	Contingut mínim de ciment(kg)
32	350
25	370
20	385
16	400

Grandària màxima del granulat. El més petit dels següents valors:

- <= 32 mm
- <= 1/4 separació entre barres d'acer longitudinals

Dosificacions de pastat:

- Contingut de ciment en pantalles contínues de formigó armat : - Formigons abocats en sec: >= 325 kg/m³ - Formigons submergits: >= 375 kg/m³
- Relació aigua-ciment: 0,45 < A/C < 0,6
- Contingut de fins d <=0,125 mm (ciment inclòs): - Granulat gruixut D <= 16 mm: <= 450 kg/m³ - Granulat gruixut D > 16 mm: = 400 kg/m³
- Assentament al con d'Abrams: 160 < A < 220 mm

El formigó ha de tenir la docilitat i fluïdesa adequada, i aquests valors s'han de mantenir durant tot el procés de formigonat, per tal d'evitar embussos als tubs de formigonar.

FORMIGÓ PER A PAVIMENTS

La fabricació del formigó no es podrà iniciar fins que la DF no hagi aprovat la fórmula de treball i el corresponent tram de prova (apartat d'execució). Aquesta fórmula inclourà:

- La identificació i proporció ponderal (en sec) de cada fracció d'àrid a la mescla.
- La granulometria de la mescla d'àrids per als tamisos 40 mm; 25 mm; 20 mm; 12,5 mm; 8 mm; 4 mm; 2 mm; 1 mm; 0,500 mm; 0,250 mm; 0,125 mm; i 0,063 mm UNE EN 933-2.
- La dosificació de ciment, aigua i, si és el cas de cada additiu, referides a la mescla total.
- La resistència característica a flexotracció a 7 i a 28 dies.
- La consistència del formigó fresc, i si és el cas, el contingut d'aire ocluit.

El pes total de partícules que passen pel tamís 0,125 mm UNE EN 933-2 no serà major de 450 kg/m³, inclòs el ciment.

Contingut de ciment: >= 300 kg/m³

Relació aigua/ciment: <= 0,46

Assentament en el con d'Abrams (UNE 83313): 2 - 6 cm

Proporció d'aire ocluit (UNE 83315): <= 6%

En zones sotmeses a nevades o gelades serà obligatòria la utilització d'un inclusor d'aire, i en aquest cas, la proporció d'aire ocluit en el formigó fresc no serà inferior al 4,5 % en volum.

Toleràncies:

- Assentament en el con d'Abrams: ± 1 cm

2.- CONDICIONS DE SUBMINISTRAMENT I EMMAGATZEMATGE

Subministrament: En camions formigonera.

El formigó ha d'arribar a l'obra sense alteracions en les seves característiques, formant una barreja homogènia i sense haver iniciat l'adormiment.

Queda expressament prohibit l'addició al formigó de qualsevol quantitat d'aigua o altres substàncies que puguin alterar la composició original.

Emmagatzematge: No es pot emmagatzemar.

3.- UNITAT I CRITERIS D'AMIDAMENT

Unitat d'amidament: la indicada a la descripció de l'element

Criteri d'amidament: quantitat necessària subministrada a l'obra

4.- NORMATIVA DE COMPLIMENT OBLIGATORI

Real Decreto 1247/2008, de 18 de julio, por el que se aprueba la Instrucción de Hormigón Estructural (EHE-08).

PILOTS I PANTALLES FORMIGONADES "IN SITU"

Real Decreto 314/2006, de 17 de marzo, por el que se aprueba el Código Técnico de la Edificación Parte 2. Documento Básico de Seguridad estructural DB-SE.

FORMIGÓ PER A PAVIMENTS

Orden FOM/891/2004, de 1 de marzo, por la que se actualizan determinados artículos del pliego de prescripciones técnicas generales para obras de carreteras y puentes, relativos a firmes y pavimentos.

5.- CONDICIONS DE CONTROL DE RECEPCIÓ

CONDICIONS DE MARCATGE I CONTROL DE LA DOCUMENTACIÓ:

El subministrador ha de lliurar amb cada càrrega un full on constin, com a mínim, les dades següents:

- Identificació del subministrador
- Número de sèrie de la fulla de subministrament
- Data i hora de lliurament
- Nom de la central de formigó
- Identificació del peticionari
- Quantitat de formigó subministrat
- Formigons designats per propietats d'acord a l'art. 39.2 de l'EHE-08, indicant com a mínim:
 - Resistència a la compressió
 - Tipus de consistència
 - Grandària màxima del granulat - Tipus d'ambient segons la taula 8.2.2 de l'EHE-08
 - Formigons designats per dosificació d'acord a l'art. 39.2 de l'EHE-08, indicant com a mínim:
 - Contingut de ciment per m³
 - Relació aigua/ciment (amb 0,02 de tolerància)
 - Tipus, classe i marca del ciment
 - Contingut en addicions
 - Contingut en additius - Tipus d'additiu segons UNE_EN 934-2, si n'hi ha
 - Procedència i quantitat de les addicions o indicació que no en té
 - Identificació del ciment, additius i addicions
 - Designació específica del lloc de subministrament



- Identificació del camió i de la persona que fa la descàrrega
- Hora límit d'us del formigó

OPERACIONS DE CONTROL EN FORMIGÓ ESTRUCTURAL:

Determinació de la dosificació (si és el cas) mitjançant assaigs previs de laboratori. Per a cada dosificació estudiada es realitzaran 3 sèries de 4 provetes, procedents de 3 pastades fabricades a la central. 2 provetes s'assajaran a compressió i les altres 2 a l'assaig de penetració d'aigua.

Assaigs característics de comprovació de la dosificació aprovada. Per a cada tipus de formigó es realitzaran 6 sèries de 2 provetes que s'assajaran a compressió a 28 dies, segons UNE EN 12390-3. No seran necessaris aquests assaigs si el formigó procedeix de central certificada, o es disposa de suficient experiència en el seu ús.

Abans del inici de l'obra, i sempre que sigui necessari segons l'article 37.3.3 de la norma EHE-08, es realitzarà l'assaig de la fondària de penetració d'aigua sota pressió, segons UNE EN 12390-8.

Inspeccions no periòdiques a la planta per tenir constància que es fabrica el formigó amb la dosificació correcta.

Per a totes les amassades es durà a terme el corresponent control de les condicions de subministrament.

Control estadístic de la resistència (EHE-08): Per a formigons sense distintiu de qualitat, es realitzaran lots de control de com a màxim:

- Volum de formigonament: $\leq 100 \text{ m}^3$
- Elements o grups d'elements que treballen a compressió: - Temps de formigonament ≤ 2 setmanes; superfície construïda $\leq 500 \text{ m}^2$; Nombre de plantes ≤ 2
- Elements o grups d'elements que treballen a flexió: - Temps de formigonament ≤ 2 setmanes; superfície construïda $\leq 1000 \text{ m}^2$; Nombre de plantes ≤ 2
- Massissos: - Temps de formigonament ≤ 1 setmana

El número de lots no serà inferior a 3. Totes les pastades d'un lot procediran del mateix subministrador, i tindran la mateixa dosificació.

En cas de disposar d'un distintiu oficialment reconegut, es podran augmentar els valors anteriors multiplicant-los per 2 o per 5, en funció del nivell de garantia per al que s'ha efectuat el reconeixement, conforme a l'article 81 de l'EHE-08.

Control 100x100 (EHE-08): Serà d'aplicació a qualsevol estructura, sempre que es faci abans del subministrament del formigó. La conformitat de la resistència es comprova determinant la mateixa en totes les pastades sotmeses a control i calculant el valor de la resistència característica real.

Control indirecte de la resistència (EHE-08): Només es podrà aplicar en formigons que disposin d'un distintiu de qualitat oficialment reconegut i que s'utilitzin en:

- Elements d'edificis de vivendes d'una o dues plantes, amb llums inferiors a 6,00 metres
- Elements d'edificis de vivendes de fins a 4 plantes, que treballin a flexió, amb llums inferiors a 6,00 metres

Haurà de complir, a més, que l'ambient sigui I o II, i que en el projecte s'hagi adoptat una resistència de càlcul a compressió F_{cd} no superior a 10 N/mm^2 .

La DF podrà eximir la realització dels assaigs característics de dosificació quan el formigó que es vagi a subministrar estigui en possessió d'un distintiu de qualitat oficialment reconegut, o quan es disposi d'un certificat de dosificació amb una antiguitat màxima de 6 mesos.

OPERACIONS DE CONTROL EN FORMIGÓ PER A PAVIMENTS:

Determinació de la fórmula de treball. Per a cada dosificació analitzada es realitzarà:

- Confecció de 2 sèries de 2 provetes, segons la norma UNE 83301. Per a cada sèrie es determinarà la consistència (UNE 83313), la resistència a flexotracció a 7 i a 28 dies (UNE 83305) i, si és el cas, el contingut d'aire ocluit (UNE EN 12350-7).

Si la resistència mitja a 7 dies resultés superior al 80% de l'especificada a 28 dies, i no s'haguessin obtingut resultats del contingut d'aire ocluit i de la consistència fora dels límits establerts, es podrà procedir a la realització d'un tram de prova amb aquest formigó.

En cas contrari, s'haurà d'esperar als 28 dies i s'introduiran les modificacions necessàries en la dosificació, i es repetiran els assaigs de resistència.

Control de fabricació i recepció.

- Inspecció no sistemàtica a la planta de fabricació del formigó
- Per a cada fracció d'àrid, abans de l'entrada al mesclador, es realitzaran amb la freqüència indicada, els següents assaigs:
 - Com a mínim 2 cops al dia, 1 pel matí i un altre per la tarda:
 - Assaig granulomètric (UNE-EN 933-1)
 - Equivalent de sorra de l'àrid fi (UNE EN 933-8)
 - Terrossos d'argila (UNE 7133)

- Índex de llenques de l'àrid gros (UNE EN 933-3)
- Proporció de fins que passen pel tamís 0,063 mm (UNE EN 933-2)
- Com a mínim 1 cop al mes, i sempre que es canviï de procedència el subministrament:
- Coeficient de Los Angeles de l'àrid gros (UNE EN 1097-2)
- Substàncies perjudicials (EHE)
- Sobre una mostra de la mescla d'àrids es realitzarà cada dia un assaig granulomètric (UNE EN 933-1)
- Comprovació de l'exactitud de les bàscules de dosificació un cop cada 15 dies.
- Inspecció visual del formigó en cada element de transport i comprovació de la temperatura.
- Recepció del full de subministrament del formigó, per a cada partida.
- Es controlaran com a mínim 2 cops al dia (matí i tarda):
 - Contingut d'aire ocluit en el formigó (UNE 83315)
 - Consistència (UNE 83313)
 - Fabricació de provetes per a assaig a flexotracció (UNE 83301)

CRITERIS DE PRESA DE MOSTRES EN FORMIGÓ ESTRUCTURAL:

Els controls s'han de realitzar segons les instruccions de la DF i la norma EHE.

CRITERIS DE PRESA DE MOSTRES EN FORMIGÓ PER A PAVIMENTS:

Es seguiran els criteris que en cada cas, indiqui la DF. Cada sèrie de provetes es prendrà d'amassades diferents.

Quan s'indica una freqüència temporal de 2 assaigs per dia, es realitzarà un pel matí i l'altre per la tarda.

INTERPRETACIÓ DE RESULTATS I ACTUACIONS EN CAS D'INCOMPLIMENT, EN FORMIGÓ ESTRUCTURAL:

No s'ha d'acceptar el subministrament de formigó que no arribi identificat segons les condicions del plec.

Control estadístic: La conformitat del lot en relació a la resistència es comprovarà a partir dels valors mitjos dels resultats obtinguts sobre 2 provetes agafades de cada una de les N pastades controlades d'acord amb:

- Resistència característica especificada en projecte F_{ck} (N/mm²): ≤ 30 - Formigons amb distintius de qualitat oficialment reconeguts conforme a l'article 81 de l'EHE-08: $N \geq 1$
- Altres casos: $N \geq 3$
- Resistència característica especificada en projecte F_{ck} (N/mm²): ≥ 35 i ≤ 50 - Formigons amb distintius de qualitat oficialment reconeguts conforme a l'article 81 de l'EHE-08: $N \geq 1$
- Altres casos: $N \geq 4$
- Resistència característica especificada en projecte F_{ck} (N/mm²): ≥ 50 - Formigons amb distintius de qualitat oficialment reconeguts conforme a l'article 81 de l'EHE-08: $N \geq 2$
- Altres casos: $N \geq 6$

La presa de mostres es realitzarà aleatòriament entre les pastades de l'obra sotmesa a control. Un cop efectuats els assaigs, s'ordenaran els valors mitjos, xi, de les determinacions de resistència obtingudes per a cadascuna de les N pastades controlades: $x_1 \leq x_2 \leq \dots \leq x_n$

En els casos en que el formigó estigui en possessió d'un distintiu de qualitat oficialment reconegut, s'acceptarà quan $xi \geq f_{ck}$. A més, es considerarà com un control d'identificació, per tant els criteris d'acceptació en aquest cas tenen per objecte comprovar la pertinença del formigó del lot a una producció molt controlada, amb una resistència certificada i estadísticament avaluada amb un nivell de garantia molt exigent.

Si el formigó no disposa de distintiu, s'acceptarà si:

$$f(x) = x \cdot K_2 \cdot r_N \geq f_{ck}$$

on:

- $f(x)$ Funció d'acceptació
- x Valor mig dels resultats obtinguts en les N pastades assajades
- K_2 Coeficient:

Coeficient:

- Número de pastades:
 - 3 pastades: K_2 1,02; K_3 0,85
 - 4 pastades: K_2 0,82; K_3 0,67
 - 5 pastades: K_2 0,72; K_3 0,55
 - 6 pastades: K_2 0,66; K_3 0,43
- r_N : Valor del recorregut mostrat definit com a: $r_N = x(N) \cdot x(1)$
- $x(1)$: Valor mínim dels resultats obtinguts en les últimes N pastades
- $x(N)$: Valor màxim dels resultats obtinguts en les últimes N pastades
- f_{ck} : Valor de la resistència característica especificada en el projecte

Si el formigó no disposa de distintiu, però es fabrica de forma contínua a central d'obra o són subministrats de forma contínua per la mateixa central de formigó preparat, en els que es controlen a l'obra més de 36 pastades del mateix formigó, s'acceptarà si: $f(x(1)) = x(1) \cdot K_3 \cdot s_{35}^* \geq f_{ck}$.

On: s_{35}^* Desviació típica mostrat, corresponent a les últimes 35 pastades



Quan la consistència s'hagi definit pel seu tipus, segons l'art. 31.5, s'acceptarà el formigó si la mitjana aritmètica dels dos valors obtinguts està compresa dins del interval corresponent.

Si s'ha definit pel seu assentament, s'acceptarà el formigó quan la mitjana dels dos valors estigui compresa dins de la tolerància exigida.

El incompliment d'aquests criteris suposarà el rebuig de la pastada.

Control 100x100: Per a elements fabricats amb N pastades, el valor de la $f_{c,real}$ correspon a la resistència de la pastada que, un cop ordenades les N determinacions de menor a major, ocupa el lloc $n=0,05 N$, arrodonint-se n per excés. Si el número de pastades a controlar és igual o inferior a 20, $f_{c,real}$ serà el valor de la resistència de la pastada més baixa trobada a la sèrie.

S'acceptarà quan: $f_{c,real} \geq f_{ck}$

Control indirecte: S'acceptarà el formigó subministrat quan es compleixi a la vegada que:

- Els resultats dels assaigs de consistència compleixen amb els apartats anteriors
- Es manté la vigència del distintiu de qualitat del formigó durant la totalitat del subministrament
- Es manté la vigència del reconeixement oficial del distintiu de qualitat

INTERPRETACIÓ DE RESULTATS I ACTUACIONS EN CAS D'INCOMPLIMENT EN FORMIGÓ PER A PAVIMENTS:

- Interpretació dels assaigs característics:

Si la resistència característica a 7 dies resulta superior al 80 % de l'especificada a 28 dies, i els resultats del contingut d'aire ocluit i de la consistència es troben dins dels límits establerts, es podrà iniciar el tram de prova amb el formigó corresponent. En cas contrari, s'haurà d'esperar als resultats a 28 dies i, en el seu cas, s'introduiran els ajustos necessaris a la dosificació, repetint-se els assaigs característics.

- Interpretació dels assaigs de control de resistència:

- El lot s'accepta si la resistència característica a 28 dies és superior a l'exigida. En altre cas: - Si fos inferior a ella, però no al seu 90%, el Contractista podrà escollir entre acceptar les sancions previstes en el Plec de Prescripcions Tècniques Particulars, o sol·licitar la realització d'assaigs d'informació. Aquestes sancions no podran ser inferiors a l'aplicació d'una penalització al preu unitari del lot, la quantia de la qual sigui igual al doble de la merma de resistència, expressades ambdues en proporció. - Si està per sota del 90%, es realitzaran, a càrrec del contractista, els corresponents assaigs d'informació.

- Assaigs d'informació:

Abans dels 54 dies d'acabada l'estesa del lot, s'extrauran 6 testimonis cilíndrics (UNE 83302) que s'assajaran a tracció indirecta (UNE 83306) a edat de 56 dies. La conservació dels testimonis durant les 48 hores anteriors a l'assaig es realitzarà segons la norma UNE 83302. El valor mig dels resultats dels assaigs d'informació del lot es compararan amb el resultat mig corresponent al tram de prova. El lot s'accepta si la resistència mitjana del lot és superior. En cas d'incompliment, cal distingir tres casos: - Si fos inferior a ell, però no al seu 90%, s'aplicaran al lot les sancions previstes en el Plec de Prescripcions Tècniques Particulars. - Si fos inferior al seu 90%, però no al seu 70%, el Director de les Obres podrà aplicar les sancions previstes en el Plec de Prescripcions Tècniques Particulars, o bé ordenar la demolició del lot i la seva reconstrucció, a càrrec del Contractista. - Si fos inferior al seu 70% es demolirà el lot i es reconstruirà, a càrrec del Contractista. Les sancions referides no podran ser inferiors a l'aplicació d'una penalització al preu unitari del lot, la quantia del qual sigui igual al doble de la merma de resistència, expressades ambdues en proporció.

La resistència de cada pastada a una determinada edat, es determinarà com a mitjana de les resistències de les provetes fabricades amb un formigó de la pastada en qüestió i assajades a l'edat determinada. A partir de la mínima resistència obtinguda en qualsevol pastada del lot, es podrà estimar la característica multiplicant aquella per un coeficient donat per la taula següent:

Coeficient (En funció del nombre de sèries que formen el lot):

- 2 sèries: 0,88
- 3 sèries: 0,91
- 4 sèries: 0,93
- 5 sèries: 0,95
- 6 sèries: 0,96

Quan l'assentament en el con d'Abrams no s'ajusti als valors especificats a la fórmula de treball, es rebutjarà el camió controlat.

B0 MATERIALS BÀSICS

B06 FORMIGONS

B069- FORMIGÓ D'ÚS NO ESTRUCTURAL

0.- ELEMENTS QUE CONTEMPLA EL PLEC

B069-2A9P,B069-2A9O.

Plec de condicions

1.- DEFINICIÓ I CONDICIONS DELS ELEMENTS

Formigons que no aporten responsabilitat estructural a la construcció, però col·laboren a millorar la durabilitat del formigó estructural (formigons de neteja) o aporten el volum necessari d'un material resistent per a conformar la geometria requerida per un fi concret.

S'han considerat els materials següents:

- Formigons de neteja, destinats a evitar la contaminació de les armadures i la dessecació del formigó estructural al procés d'abocament
- Formigó no estructural destinat a conformar volums de material resistent

CARACTERÍSTIQUES GENERALS:

Els ciments que es poden utilitzar en formigó no estructural són:

- Prefabricats no estructurals: Ciments comuns excepte CEM II/A-Q, CEM II/B-Q, CEM II/A-W, CEM II/B-W, CEM II/A-T, CEM II/B-T, CEM III/C

- Formigons de neteja i replens de rases: Ciments comuns

- Altres formigons executats a l'obra: Ciment per a usos especials ESP VI-1 i ciments comuns excepte CEM II/A-Q, CEM II/B-Q, CEM II/A-W, CEM II/B-W, CEM II/A-T, CEM II/B-T, CEM III/C

Els àrids a utilitzar poden ser sorres i graves rodades o procedents de matxuqueig, o escòries siderúrgiques adequades. S'ha de poder utilitzar fins a un 100% d'àrid gros reciclat, sempre que compleixi amb les especificacions de l'annex 15 de l'EHE-08 amb respecte a les condicions físico-mecàniques i als requisits químics.

S'hauran d'utilitzar additius reductors d'aigua, ja que els formigons d'ús no estructural contenen poc ciment.

Els components del formigó, la seva dosificació, el procés de fabricació i el transport han d'estar d'acord amb les prescripcions de l'EHE-08 o el CODI ESTRUCTURAL.

El control dels components s'ha de realitzar d'acord als àmbits 0101, 0521, 0531, 0701 i 1011.

Els formigons de neteja han de tenir una dosificació mínima de 150 kg/m³ de ciment.

La mida màxima del granulat es recomanable sigui inferior a 30 mm.

Es tipificaran de la manera següent: HL-150/C/TM, on C = consistència i TM= mida màxima del granulat.

Els formigons no estructurals han de tenir una resistència característica mínima de 15 N/mm², i es recomanable que la mida màxima del granulat sigui inferior a 40 mm.

Es tipificaran HNE-15/C/TM, on C= consistència i TM = mida màxima del granulat.

S'ha d'utilitzar preferentment, formigó de resistència 15 N/mm², tret que la DF indiqui el contrari.

En cap cas la proporció en pes de l'additiu no ha de superar el 5% del pes del ciment utilitzat.

Si s'utilitzen cendres volants no han de superar el 35% del pes del ciment.

Classe resistent del ciment: $\geq 32,5$

Contingut de ciment: ≥ 150 kg/m³

Assentament en el con d'Abrams (UNE EN 12350-2):

- Consistència seca: 0 - 2 cm

- Consistència plàstica: 3 - 5 cm

- Consistència tova: 6 - 9 cm

Toleràncies:

- Assentament en el con d'Abrams: - Consistència seca: Nul - Consistència plàstica o tova: ± 1 cm

Toleràncies respecte de la dosificació:

- Contingut de ciment, en pes: $\pm 3\%$

- Contingut de granulats, en pes: $\pm 3\%$

- Contingut d'aigua: $\pm 3\%$

- Contingut d'additius: $\pm 5\%$

- Contingut d'addicions: $\pm 3\%$



2.- CONDICIONS DE SUBMINISTRAMENT I EMMAGATZEMATGE

Subministrament: En camions formigonera.
El formigó ha d'arribar a l'obra sense alteracions en les seves característiques, formant una barreja homogènia i sense haver iniciat l'adormiment.
Queda expressament prohibit l'addició al formigó de qualsevol quantitat d'aigua o altres substàncies que puguin alterar la composició original.
Emmagatzematge: No es pot emmagatzemar.

3.- UNITAT I CRITERI D'AMIDAMENT

Unitat d'amidament: la indicada a la descripció de l'element
Criteri d'amidament: quantitat necessària subministrada a l'obra

4.- NORMATIVA DE COMPLIMENT OBLIGATORI

Real Decreto 1247/2008, de 18 de julio, por el que se aprueba la Instrucción de Hormigón Estructural (EHE-08).

5.- CONDICIONS DE CONTROL DE RECEPCIÓ

CONDICIONS DE MARCATGE I CONTROL DE LA DOCUMENTACIÓ:
El subministrador ha de lliurar amb cada càrrega un full on constin, com a mínim, les dades següents:

- Identificació del subministrador
- Número de sèrie de la fulla de subministrament
- Nom de la central de formigó
- Identificació del peticionari
- Data i hora de lliurament
- Quantitat de formigó subministrat
- Designació del formigó d'acord amb l'annex 18 de l'EHE, indicant el tipus (HL- per a formigons de neteja i HNE- per a formigons no estructurals), la resistència a compressió o la dosificació de ciment, la consistència i la mida màxima del granulat.
- Dosificació real del formigó incloent com a mínim la informació següent:
 - Tipus i contingut de ciment
 - Relació aigua ciment
 - Contingut en addicions, si es el cas
 - Tipus i quantitat d'additius
 - Tipus d'additiu segons UNE-EN 934-2, si n'hi ha
- Identificació del ciment, additius i addicions emprats
- Identificació del lloc de subministrament
- Identificació del camió que transporta el formigó
- Hora límit d'ús del formigó

OPERACIONS DE CONTROL:
Les tasques de control a realitzar són les següents:

- Aprovació de la dosificació presentada pel contractista
- Control de les condicions de subministrament.
- Comprovació de la consistència (con d'Abrams) (UNE-EN 12350-2)
- Inspeccions no periòdiques a la planta per tenir constància que es fabrica el formigó amb la dosificació correcta.

La DF ha de poder eximir la realització dels assaigs característics de dosificació quan el formigó que es vagi a subministrar estigui en possessió d'un distintiu de qualitat oficialment reconegut, o quan es disposi d'un certificat de dosificació amb una antiguitat màxima de 6 mesos.

CRITERIS DE PRESA DE MOSTRES:
Els controls s'han de realitzar segons les instruccions de la DF i la norma EHE o CODI ESTRUCTURAL.

INTERPRETACIÓ DE RESULTATS I ACTUACIONS EN CAS D'INCOMPLIMENT:
La dosificació proposada ha de garantir la resistència exigida al plec de condicions. No s'ha d'acceptar el subministrament de formigó que no arribi identificat segons les condicions del plec.
Quan la consistència s'hagi definit pel seu tipus, segons l'art. 31.5, s'acceptarà el formigó si la mitjana aritmètica dels dos valors obtinguts està compresa dins del interval corresponent.

Si s'ha definit pel seu assentament, s'acceptarà el formigó quan la mitjana dels dos valors estigui compresa dins de la tolerància exigida.
El incompliment d'aquests criteris suposarà el rebuig de la pastada.

B0 MATERIALS BÀSICS**B06 FORMIGONS****B06E- FORMIGÓ ESTRUCTURAL**

0.- ELEMENTS QUE CONTEMPLA EL PLEC

B06E-12K6,B06E-12D9.

Plec de condicions

1.- DEFINICIÓ I CONDICIONS DELS ELEMENTS

Formigó amb o sense addicions (cendres volants o fum de sílice), elaborat en una central formigonera legalment autoritzada d'acord amb el títol 4t. de la llei 21/1992 de 16 de juliol d'indústria i el Real Decret 697/1995 de 28 d'abril.

CARACTERÍSTIQUES DELS FORMIGONS D'ÚS ESTRUCTURAL:

Els components del formigó, la seva dosificació, el procés de fabricació i el transport han d'estar d'acord amb les prescripcions de l'EHE-08.

La designació del formigó fabricat en central es pot fer per propietats o per dosificació i s'expressarà, com a mínim, la següent informació:

- Consistència
 - Grandària màxima del granulat
 - Tipus d'ambient al que s'exposarà el formigó
 - Resistència característica a compressió per als formigons designats per propietats
 - Contingut de ciment expressat en kg/m³, per als formigons designats per dosificació
 - La indicació de l'ús estructural que ha de tenir el formigó: en massa, armat o pretesat
- La designació per propietats s'ha de fer d'acord amb el format: T-R/C/TM/A
- T: Indicatiu que serà HM per al formigó en massa, HA pel formigó armat, i HP per al formigó pretesat
 - R: Resistència característica a compressió, en N/mm² (20-25-30-35-40-45-50-55-60-70-80-90-100)
 - C: Lletra indicativa del tipus de consistència: L Líquida, F fluida, B tova, P plàstica i S seca
 - TM: Grandària màxima del granulat en mm.
 - A: Designació de l'ambient al que s'exposarà el formigó

En els formigons designats per propietats, el subministrador ha d'establir la composició de la mescla del formigó, garantint al peticionari les característiques especificades de grandària màxima del granulat, consistència i resistència característica, així com les limitacions derivades del tipus d'ambient especificat (contingut de ciment i relació aigua/ciment).

En els formigons designats per dosificació, el peticionari es responsable de la congruència de les característiques especificades de grandària màxima del granulat, consistència i contingut en ciment per metre cúbic de formigó, i el subministrador les haurà de garantir, indicant també, la relació aigua/ciment que ha emprat.

En els formigons amb característiques especials o d'altres de les especificades a la designació, les garanties i les dades que el subministrador hagi d'aportar, s'han d'especificar abans de l'inici del subministrament.

El formigó ha de complir amb les exigències de qualitat que estableix l'article 37.2.3 de la norma EHE-08.

Si el formigó està destinat a una obra amb armadures pretesades, podrà contindre cendres volants sense que aquestes excedeixin el 20% del pes del ciment, i si es tracta de fum de sílici no podrà excedir el 10%

Si el formigó està destinat a obres de formigó en massa o armat, la DF pot autoritzar l'ús de cendres volants o fum de sílici per la seva confecció. En estructures d'edificació, si



s'utilitzen cendres volants no han de superar el 35% del pes del ciment. Si s'utilitza fum de silici no ha de superar el 10% del pes del ciment. La quantitat mínima de ciment s'especifica a l'article 37.3.2 de la norma EHE-08

La central que subministri formigó amb cendres volants realitzarà un control sobre la producció segons l'art. 30 de la norma EHE-08 i ha de posar els resultats de l'anàlisi a l'abast de la DF, o disposarà d'un distintiu de qualitat oficialment reconegut

Les cendres volants han de complir en qualsevol cas les especificacions de la norma UNE_EN 450.

Els additius hauran de ser del tipus que estableix l'article 29.2 de l'EHE-08 i complir l'UNE EN 934-2

En cap cas la proporció en pes de l'additiu no ha de superar el 5% del pes del ciment utilitzat.

Classificació dels formigons per la seva resistència a compressió:

- Si $f_{ck} \leq 50 \text{ N/mm}^2$, resistència standard
- Si $f_{ck} > 50 \text{ N/mm}^2$, alta resistència

Si no es disposa més que de resultats a 28 dies d'edat, es podran admetre com a valors de resistència a j dies d'edat els valors resultants de la fórmula següent:

- $f_{cm}(t) = f_{cc}(t) \cdot f_{cm}$
- $f_{cc} = \exp s [1 - (28/t)^{1/2}]$

(on f_{cm} : Resistència mitja a compressió a 28 dies, f_{cc} : coeficient que depèn de l'edat del formigó, t: edat del formigó en dies, s: coeficient en funció del tipus de ciment (= 0,2 per a ciments d'alta resistència i enduriment ràpid (CEM 42,5R, CEM 52,5R), = 0,25 per a ciments normals i d'enduriment ràpid (CEM 32,5R, CEM 42,5), = 0,38 per a ciments d'enduriment lent (CEM 32,25))).

Valor mínim de la resistència:

- Formigons en massa $\geq 20 \text{ N/mm}^2$
- Formigons armats o pretesats $\geq 25 \text{ N/mm}^2$

Tipus de ciment:

- Formigó en massa: Ciments comuns excepte els tipus CEM II/A-Q, CEM II/B-Q, CEM II/A-W, CEM II/B-W, CEM II/A-T, CEM II/B-T i CEM III/C (UNE-EN 197-1), Ciments per a usos especials ESP VI-1 (UNE 80307)

- Formigó armat: Ciments comuns excepte els tipus CEM II/A-Q, CEM II/B-Q, CEM II/A-W, CEM II/B-W, CEM II/A-T, CEM II/B-T, CEM III/C i CEM V/B (UNE-EN 197-1)

- Formigó pretesat: Ciments comuns tipus CEM I, CEM II/A-D, CEM II/A-V, CEM II/A-P i CEM II/A-M(V,P) (UNE-EN 197-1)

- Es considera inclòs dins dels ciments comuns els ciments blancs (UNE 80305)

- Es consideren inclosos els ciments de característiques addicionals com els resistents als sulfats i/o a l'aigua de mar (UNE 80303-1 i UNE 80303-2), i els de baix calor d'hidratació (UNE-EN 14216)

Classe del ciment: 32,5 N

Densitats dels formigons:

- Formigons en massa (HM):
- 2.300 kg/m³ si $f_{ck} \leq 50 \text{ N/mm}^2$
- 2.400 kg/m³ si $f_{ck} > 50 \text{ N/mm}^2$

- Formigons armats i pretensats (HA-HP): 2500 kg/m³

El contingut mínim de ciment ha d'estar d'acord amb les prescripcions de la norma EHE-08, en funció de la classe d'exposició (taula 37.3.2.a). La quantitat mínima de ciment considerant el tipus d'exposició més favorable ha de ser:

- Obres de formigó en massa: $\geq 200 \text{ kg/m}^3$
- Obres de formigó armat: $\geq 250 \text{ kg/m}^3$
- Obres de formigó pretesat: $\geq 275 \text{ kg/m}^3$
- A totes les obres: $\leq 500 \text{ kg/m}^3$

La relació aigua/ciment ha d'estar d'acord amb les prescripcions de la norma EHE-08, en funció de la classe d'exposició (taula 37.3.2.a). La relació aigua/ciment considerant el tipus d'exposició més favorable ha de ser:

- Formigó en massa: $\leq 0,65$
- Formigó armat: $\leq 0,65$
- Formigó pretesat: $\leq 0,60$

Assentament en el con d'Abrams (UNE EN 12350-2):

- Consistència seca: 0 - 2 cm
- Consistència plàstica: 3 - 5 cm
- Consistència tova: 6 - 9 cm
- Consistència fluida: 10-15 cm
- Consistència líquida: 16-20 cm

La consistència (L) líquida només es podrà aconseguir mitjançant additiu superfluidificant. Ió clor total aportat per components d'un formigó no pot superar:

- Pretensat: $\leq 0,2\%$ pes de ciment

- Armat: $\leq 0,4\%$ pes de ciment

- En massa amb armadura de fissuració: $\leq 0,4\%$ pes de ciment

Quantitat total de fins (sedàs 0,063) al formigó, corresponents als granulats i al ciment:

- Si l'aigua és standard: $< 175 \text{ kg/m}^3$
- Si l'aigua és reciclada: $< 185 \text{ kg/m}^3$

Toleràncies:

- Assentament en el con d'Abrams:

- Consistència seca: Nul
- Consistència plàstica o tova: $\pm 1 \text{ cm}$
- Consistència fluida: $\pm 2 \text{ cm}$
- Consistència líquida: $\pm 2 \text{ cm}$

FORMIGONS PER A PILOTS FORMIGONATS "IN SITU"

Tamany màxim del granulat. El més petit dels següents valors:

- $\leq 32 \text{ mm}$

- $\leq 1/4$ separació entre barres d'acer longitudinals

Dosificacions de pastat:

- Contingut de ciment:

- Formigons abocats en sec: $\geq 325 \text{ kg/m}^3$
- Formigons submergits: $\geq 375 \text{ kg/m}^3$

- Relació aigua-ciment (A/C): $< 0,6$

- Contingut de fins d $< 0,125$ (ciment inclòs):

- Granulat gruixut d $> 8 \text{ mm}$: $\geq 400 \text{ kg/m}^3$
- Granulat gruixut d $\leq 8 \text{ mm}$: $\geq 450 \text{ kg/m}^3$

Consistència del formigó:

Assentament con d'Abrams (mm)	Condicions d'ús
130 \leq H \leq 180	- Formigó abocat en sec
H \geq 160	- Formigó bombejat, submergit o abocat sota aigua amb tub tremie
H \geq 180	- Formigó submergit, abocat sota fluid estabilitzador amb tub tremie

El formigó ha de tenir la docilitat i fluïdesa adequada, i aquests valors s'han de mantenir durant tot el procés de formigonat, per tal d'evitar embussos als tubs de formigonar.

FORMIGONS PER A PANTALLES FORMIGONADES "IN SITU"

Contingut mínim de ciment en funció de la grandària màxima del granulat:

Grandària màxima del granulat (mm)	Contingut mínim de ciment (kg)
32	350
25	370
20	385
16	400

Grandària màxima del granulat. El més petit dels següents valors:

- $\leq 32 \text{ mm}$

- $\leq 1/4$ separació entre barres d'acer longitudinals

Dosificacions de pastat:

- Contingut de ciment en pantalles contínues de formigó armat:

- Formigons abocats en sec: $\geq 325 \text{ kg/m}^3$
- Formigons submergits: $\geq 375 \text{ kg/m}^3$

- Relació aigua-ciment: $0,45 < A/C < 0,6$

- Contingut de fins d $\leq 0,125 \text{ mm}$ (ciment inclòs):

- Granulat gruixut D $\leq 16 \text{ mm}$: $\leq 450 \text{ kg/m}^3$
- Granulat gruixut D $> 16 \text{ mm}$: $= 400 \text{ kg/m}^3$

- Assentament al con d'Abrams: $160 < A < 220 \text{ mm}$

El formigó ha de tenir la docilitat i fluïdesa adequada, i aquests valors s'han de mantenir durant tot el procés de formigonat, per tal d'evitar embussos als tubs de formigonar.

FORMIGÓ PER A PAVIMENTS

La fabricació del formigó no es podrà iniciar fins que la DF no hagi aprovat la fórmula de treball i el corresponent tram de prova (apartat d'execució). Aquesta fórmula inclourà:



- La identificació de cada fracció d'àrid i la seva proporció ponderal en sec
- La granulometria de la mescla d'àrids per als tamisos 40 mm; 25 mm; 20 mm; 12,5 mm; 8 mm; 4 mm; 2 mm; 1 mm; 0,500 mm; 0,250 mm; 0,125 mm; i 0,063 mm UNE EN 933-2.
- La dosificació de ciment, aigua i, si és el cas de cada additiu, referides a amassada
- La resistència característica a flexotracció a 7 i a 28 dies.
- La consistència del formigó fresc, i el contingut d'aire ocluit.

El pes total de partícules que passen pel tamís 0,125 mm UNE EN 933-2 no serà major de 450 kg/m³, inclòs el ciment.

Contingut de ciment: ≥ 300 kg/m³

Relació aigua/ciment: $\leq 0,46$

Assentament en el con d'Abrams (UNE 83313): 2 - 6 cm

Proporció d'aire ocluit (UNE 83315): $\leq 6\%$

En zones sotmeses a nevades o gelades serà obligatòria la utilització d'un inclusor d'aire, i en aquest cas, la proporció d'aire ocluit en el formigó fresc no serà inferior al 4,5 % en volum.

Toleràncies:

- Assentament en el con d'Abrams: ± 1 cm

2.- CONDICIONS DE SUBMINISTRAMENT I EMMAGATZEMATGE

Subministrament: En camions formigonera.

El formigó ha d'arribar a l'obra sense alteracions en les seves característiques, formant una barreja homogènia i sense haver iniciat l'adormiment.

Queda expressament prohibit l'addició al formigó de qualsevol quantitat d'aigua o altres substàncies que puguin alterar la composició original.

Emmagatzematge: No es pot emmagatzemar.

3.- UNITAT I CRITERI D'AMIDAMENT

Unitat d'amidament: la indicada a la descripció de l'element

Criteri d'amidament: quantitat necessària subministrada a l'obra

4.- NORMATIVA DE COMPLIMENT OBLIGATORI

Real Decreto 1247/2008, de 18 de julio, por el que se aprueba la Instrucción de Hormigón Estructural (EHE-08).

PILOTS I PANTALLES FORMIGONADES "IN SITU"

Documento Básico de Seguridad estructural DB-SE, parte II del CTE, aprobado por el Real Decreto 314/2006.

FORMIGÓ PER A PAVIMENTS

Orden FOM/891/2004, de 1 de marzo, por la que se actualizan determinados artículos del Pliego de Prescripciones Técnicas Generales para Obras de Carreteras y Puentes, relativos a firmes y pavimentos (PG-3).

5.- CONDICIONS DE CONTROL DE RECEPCIÓ

CONDICIONS DE MARCATGE I CONTROL DE LA DOCUMENTACIÓ:

El subministrador ha de lliurar amb cada càrrega un full on constin, com a mínim, les dades següents:

- Identificació del subministrador
- Número de sèrie de la fulla de subministrament
- Data i hora de lliurament
- Nom de la central de formigó
- Identificació del peticionari
- Quantitat de formigó subministrat
- Formigons designats per propietats d'acord a l'art. 39.2 de l'EHE-08, indicant com a mínim:
 - Resistència a la compressió
 - Tipus de consistència
 - Grandària màxima del granulat
 - Tipus d'ambient segons la taula 8.2.2 de l'EHE-08
- Formigons designats per dosificació d'acord a l'art. 39.2 de l'EHE-08, indicant com a mínim:

- Contingut de ciment per m³
- Relació aigua/ciment
- Tipus, classe i marca del ciment
- Contingut en addicions
- Contingut en additius
- Tipus d'additiu segons UNE_EN 934-2, si n'hi ha
- Procedència i quantitat de les addicions o indicació que no en té
- Identificació del ciment, additius i addicions
- Designació específica del lloc de subministrament
- Identificació del camió i de la persona que fa la descàrrega
- Hora límit d'us del formigó

OPERACIONS DE CONTROL EN FORMIGÓ ESTRUCTURAL:

Determinació de la dosificació (si és el cas) mitjançant assaigs previs de laboratori. Per a cada dosificació estudiada es realitzaran 3 sèries de 4 provetes, procedents de 3 pastades fabricades a la central. 2 provetes s'assajaran a compressió i les altres 2 a l'assaig de penetració d'aigua.

Assaigs característics de comprovació de la dosificació aprovada. Per a cada tipus de formigó es realitzaran 6 sèries de 2 provetes que s'assajaran a compressió a 28 dies, segons UNE EN 12390-3. No seran necessaris aquests assaigs si el formigó procedeix de central certificada, o es disposa de suficient experiència en el seu ús.

Abans del inici de l'obra, i sempre que sigui necessari segons l'article 37.3.3 de la norma EHE-08, es realitzarà l'assaig de la fondària de penetració d'aigua sota pressió, segons UNE EN 12390-8.

Inspeccions no periòdiques a la planta per tenir constància que es fabrica el formigó amb la dosificació correcta.

Per a totes les amassades es durà a terme el corresponent control de les condicions de subministrament.

Control estadístic de la resistència (EHE-08): Per a formigons sense distintiu de qualitat, es realitzaran lots de control de com a màxim:

- Volum de formigonament: ≤ 100 m³

- Elements o grups d'elements que treballen a compressió:

- Temps de formigonament ≤ 2 setmanes; superfície construïda ≤ 500 m²; Nombre de plantes ≤ 2

- Elements o grups d'elements que treballen a flexió:

- Temps de formigonament ≤ 2 setmanes; superfície construïda ≤ 1000 m²; Nombre de plantes ≤ 2

- Massissos:

- Temps de formigonament ≤ 1 setmana

El número de lots no serà inferior a 3. Totes les pastades d'un lot procediran del mateix subministrador, i tindran la mateixa dosificació.

En cas de disposar d'un distintiu oficialment reconegut, es podran augmentar els valors anteriors multiplicant-los per 2 o per 5, en funció del nivell de garantia per al que s'ha efectuat el reconeixement, conforme a l'article 81 de l'EHE-08.

Control 100x100 (EHE-08): Serà d'aplicació a qualsevol estructura, sempre que es faci abans del subministrament del formigó. La conformitat de la resistència es comprova determinant la mateixa en totes les pastades sotmeses a control i calculant el valor de la resistència característica real.

Control indirecte de la resistència (EHE-08): Només es podrà aplicar en formigons que disposin d'un distintiu de qualitat oficialment reconegut i que s'utilitzin en:

- Elements d'edificis de vivendes d'una o dues plantes, amb llums inferiors a 6,00 metres

- Elements d'edificis de vivendes de fins a 4 plantes, que treballin a flexió, amb llums inferiors a 6,00 metres

Haurà de complir, a més, que l'ambient sigui I o II, i que en el projecte s'hagi adoptat una resistència de càlcul a compressió F_{cd} no superior a 10 N/mm².

La DF podrà eximir la realització dels assaigs característics de dosificació quan el formigó que es vagi a subministrar estigui en possessió d'un distintiu de qualitat oficialment reconegut, o quan es disposi d'un certificat de dosificació amb una antiguitat màxima de 6 mesos.

OPERACIONS DE CONTROL EN FORMIGÓ PER A PAVIMENTS:

Determinació de la fórmula de treball. Per a cada dosificació analitzada es realitzarà:

- Confecció de 2 sèries de 2 provetes, segons la norma UNE 83301. Per a cada sèrie es determinarà la consistència (UNE 83313), la resistència a flexotracció a 7 i a 28 dies (UNE 83305) i, si és el cas, el contingut d'aire ocluit (UNE EN 12350-7).

Si la resistència mitja a 7 dies resultés superior al 80% de l'especificada a 28 dies, i no s'haguessin obtingut resultats del contingut d'aire ocluit i de la consistència fora dels límits establerts, es podrà procedir a la realització d'un tram de prova amb aquest formigó.



En cas contrari, s'haurà d'esperar als 28 dies i s'introduiran les modificacions necessàries en la dosificació, i es repetiran els assaigs de resistència.

Control de fabricació i recepció.

- Inspecció no sistemàtica a la planta de fabricació del formigó
- Per a cada fracció d'àrid, abans de l'entrada al mesclador, es realitzaran amb la freqüència indicada, els següents assaigs:

- Com a mínim 2 cops al dia, 1 pel matí i un altre per la tarda:
 - Assaig granulomètric (UNE-EN 933-1)
 - Equivalent de sorra de l'àrid fi (UNE EN 933-8)
 - Terrossos d'argila (UNE 7133)
 - Índex de llenques de l'àrid gros (UNE EN 933-3)
 - Proporció de fins que passen pel tamís 0,063 mm (UNE EN 933-2)
- Com a mínim 1 cop al mes, i sempre que es canviï de procedència el subministrament:
 - Coeficient de Los Angeles de l'àrid gros (UNE EN 1097-2)
 - Substàncies perjudicials (EHE)

- Sobre una mostra de la mescla d'àrids es realitzarà cada dia un assaig granulomètric (UNE EN 933-1)

- Comprovació de l'exactitud de les bàscules de dosificació un cop cada 15 dies.
- Inspecció visual del formigó en cada element de transport i comprovació de la temperatura.
- Recepció del full de subministrament del formigó, per a cada partida.
- Es controlaran com a mínim 2 cops al dia (matí i tarda):
 - Contingut d'aire ocluit en el formigó (UNE 83315)
 - Consistència (UNE 83313)
 - Fabricació de provetes per a assaig a flexotracció (UNE 83301)

CRITERIS DE PRESA DE MOSTRES EN FORMIGÓ ESTRUCTURAL:

Els controls s'han de realitzar segons les instruccions de la DF i la norma EHE.

CRITERIS DE PRESA DE MOSTRES EN FORMIGÓ PER A PAVIMENTS:

Es seguiran els criteris que en cada cas, indiqui la DF. Cada sèrie de provetes es prendrà d'amassades diferents.

Quan s'indica una freqüència temporal de 2 assaigs per dia, es realitzarà un pel matí i l'altre per la tarda.

INTERPRETACIÓ DE RESULTATS I ACTUACIONS EN CAS D'INCOMPLIMENT, EN FORMIGÓ ESTRUCTURAL:

No s'ha d'acceptar el subministrament de formigó que no arribi identificat segons les condicions del plec.

Control estadístic: La conformitat del lot en relació a la resistència es comprovarà a partir dels valors mitjos dels resultats obtinguts sobre 2 provetes agafades de cada una de les N pastades controlades d'acord amb:

- Resistència característica especificada en projecte Fck (N/mm²): ≤ 30
 - Formigons amb distintius de qualitat oficialment reconeguts conforme a l'article 81 de l'EHE-08: $N \geq 1$
 - Altres casos: $N \geq 3$
- Resistència característica especificada en projecte Fck (N/mm²): ≥ 35 i ≤ 50
 - Formigons amb distintius de qualitat oficialment reconeguts conforme a l'article 81 de l'EHE-08: $N \geq 1$
 - Altres casos: $N \geq 4$
- Resistència característica especificada en projecte Fck (N/mm²): ≥ 50
 - Formigons amb distintius de qualitat oficialment reconeguts conforme a l'article 81 de l'EHE-08: $N \geq 2$
 - Altres casos: $N \geq 6$

La presa de mostres es realitzarà aleatòriament entre les pastades de l'obra sotmesa a control. Un cop efectuats els assaigs, s'ordenaran els valors mitjos, xi, de les determinacions de resistència obtingudes per a cadascuna de les N pastades controlades: $x_1 \leq x_2 \leq \dots \leq x_n$

En els casos en que el formigó estigui en possessió d'un distintiu de qualitat oficialment reconegut, s'acceptarà quan $xi \geq fck$. A més, es considerarà com un control d'identificació, per tant els criteris d'acceptació en aquest cas tenen per objecte comprovar la pertinença del formigó del lot a una producció molt controlada, amb una resistència certificada i estadísticament avaluada amb un nivell de garantia molt exigent.

Si el formigó no disposa de distintiu, s'acceptarà si:

$f(x) = x \cdot K_2 r_N \geq fck$

on:

- f(x) Funció d'acceptació
- x Valor mig dels resultats obtinguts en les N pastades assajades
- K2 Coeficient:

Coeficient:

- Número de pastades:

- 3 pastades: K2 1,02; K3: 0,85

- 4 pastades: K2 0,82; K3: 0,67

- 5 pastades: K2 0,72; K3: 0,55

- 6 pastades: K2 0,66; K3: 0,43

- rN: Valor del recorregut mostrat definit com a: $rN = x(N) \cdot x(1)$

- x(1): Valor mínim dels resultats obtinguts en les últimes N pastades

- x(N): Valor màxim dels resultats obtinguts en les últimes N pastades

- fck: Valor de la resistència característica especificada en el projecte

Si el formigó no disposa de distintiu, però es fabrica de forma contínua a central d'obra o són subministrats de forma contínua per la mateixa central de formigó preparat, en els que es controlen a l'obra més de 36 pastades del mateix formigó, s'acceptarà si: $f(x(1)) = x(1) \cdot K_{3s35} \geq fck$.

On: s_{35} Desviació típica mostrat, corresponent a les últimes 35 pastades

Quan la consistència s'hagi definit pel seu tipus, segons l'art. 31.5, s'acceptarà el formigó si la mitjana aritmètica dels dos valors obtinguts està compresa dins del interval corresponent.

Si s'ha definit pel seu assentament, s'acceptarà el formigó quan la mitjana dels dos valors estigui compresa dins de la tolerància exigida.

El incompliment d'aquests criteris suposarà el rebuig de la pastada.

Control 100x100: Per a elements fabricats amb N pastades, el valor de la fc,real correspon a la resistència de la pastada que, un cop ordenades les N determinacions de menor a major, ocupa el lloc $n=0,05 N$, arrodonint-se n per excés. Si el número de pastades a controlar és igual o inferior a 20, fc,real serà el valor de la resistència de la pastada més baixa trobada a la sèrie.

S'acceptarà quan: $fc,real \geq fck$

Control indirecte: S'acceptarà el formigó subministrat quan es compleixi a la vegada que:

- Els resultats dels assaigs de consistència compleixen amb els apartats anteriors

- Es manté la vigència del distintiu de qualitat del formigó durant la totalitat del subministrament

- Es manté la vigència del reconeixement oficial del distintiu de qualitat

INTERPRETACIÓ DE RESULTATS I ACTUACIONS EN CAS D'INCOMPLIMENT EN FORMIGÓ PER A PAVIMENTS:

- Interpretació dels assaigs característics:

Si la resistència característica a 7 dies resulta superior al 80 % de l'especificada a 28 dies, i els resultats del contingut d'aire ocluit i de la consistència es troben dins dels límits establerts, es podrà iniciar el tram de prova amb el formigó corresponent. En cas contrari, s'haurà d'esperar als resultats a 28 dies i, en el seu cas, s'introduiran els ajustos necessaris a la dosificació, repetint-se els assaigs característics.

- Interpretació dels assaigs de control de resistència:

- El lot s'accepta si la resistència característica a 28 dies és superior a l'exigida. En altre cas:

- Si fos inferior a ella, però no al seu 90%, el Contractista podrà escollir entre acceptar les sancions previstes en el Plec de Prescripcions Tècniques Particulars, o sol·licitar la realització d'assaigs d'informació. Aquestes sancions no podran ser inferiors a l'aplicació d'una penalització al preu unitari del lot, la quantia de la qual sigui igual al doble de la merma de resistència, expressades ambdues en proporció.

- Si està per sota del 90%, es realitzaran, a càrrec del contractista, els corresponents assaigs d'informació.

- Assaigs d'informació:

Abans dels 54 dies d'acabada l'estesa del lot, s'extrauran 6 testimonis cilíndrics (UNE 83302) que s'assajaran a tracció indirecta (UNE 83306) a edat de 56 dies. La conservació dels testimonis durant les 48 hores anteriors a l'assaig es realitzarà segons la norma UNE 83302.

El valor mig dels resultats dels assaigs d'informació del lot es compararan amb el resultat mig corresponent al tram de prova. El lot s'accepta si la resistència mitjana del lot és superior. En cas d'incompliment, cal distingir tres casos:

- Si fos inferior a ell, però no al seu 90%, s'aplicaran al lot les sancions previstes en el Plec de Prescripcions Tècniques Particulars.

- Si fos inferior al seu 90%, però no al seu 70%, el Director de les Obres podrà aplicar les sancions previstes en el Plec de Prescripcions Tècniques Particulars, o bé ordenar la demolició del lot i la seva reconstrucció, a càrrec del Contractista.

- Si fos inferior al seu 70% es demolirà el lot i es reconstruirà, a càrrec del Contractista.

Les sancions referides no podran ser inferiors a l'aplicació d'una penalització al preu unitari del lot, la quantia del qual sigui igual al doble de la merma de resistència, expressades ambdues en proporció.

La resistència de cada pastada a una determinada edat, es determinarà com a mitjana de les resistències de les provetes fabricades amb un formigó de la pastada en qüestió i assajades a



l'edat determinada. A partir de la mínima resistència obtinguda en qualsevol pastada del lot, es podrà estimar la característica multiplicant aquella per un coeficient donat per la taula següent:

Coeficient (En funció del nombre de sèries que formen el lot):

- 2 sèries: 0,88
- 3 sèries: 0,91
- 4 sèries: 0,93
- 5 sèries: 0,95
- 6 sèries: 0,96

Quan l'assentament en el con d'Abrams no s'ajusti als valors especificats a la fórmula de treball, es rebutjarà el camió controlat.

B0 MATERIALS BÀSICS

B06 FORMIGONS

B06N FORMIGONS NO CONTEMPLATS AL CODI ESTRUCTURAL

0.- ELEMENTS QUE CONTEMPLA EL PLEC

B06NN232.

1.- DEFINICIÓ I CONDICIONS DELS ELEMENTS

Formigons que no aporten responsabilitat estructural a la construcció.

S'han considerat els materials següents:

- Formigó en massa, amb o sense addicions (cendres volants o fum de sílice), elaborat en una central formigonera
- Formigó armat, amb o sense addicions (cendres volants o fum de sílice), elaborat en una central formigonera
- Formigó per a paviments de carreteres, elaborat en una central de barreja discontinua, que compleix els requisits de l'article 550.4.2 del PG-3 vigent
- Formigó no estructural destinat a conformar volums de material resistent
- Formigó porós
- Formigó en sec

CARACTERÍSTIQUES GENERALS:

Els ciments que es poden utilitzar en formigó no estructural són:

- Prefabricats no estructurals: Ciments comuns excepte CEM II/A-Q, CEM II/B-Q, CEM II/A-W, CEM II/B-W, CEM II/A-T, CEM II/B-T, CEM III/C
- Formigons de neteja i replens de rases: Ciments comuns
- Altres formigons executats a l'obra: Ciment per a usos especials ESP VI-1 i ciments comuns excepte CEM II/A-Q, CEM II/B-Q, CEM II/A-W, CEM II/B-W, CEM II/A-T, CEM II/B-T, CEM III/C

Els àrids a utilitzar poden ser sorres i graves rodades o procedents de matxuqueig, o escòries siderúrgiques adequades. S'ha de poder utilitzar fins a un 100 % d'àrid gros reciclat.

S'hauran d'utilitzar additius reductors d'aigua, ja que els formigons d'ús no estructural contenen poc ciment.

Els components del formigó, la seva dosificació, el procés de fabricació i el transport han d'estar d'acord amb les prescripcions del PG-3 i del CODI ESTRUCTURAL (RD 470/2021) quan així ho indiqui.

El control dels components s'ha de realitzar d'acord als àmbits 0101, 0521, 0531, 0701 i 1011.

FORMIGÓ PER A PAVIMENTS:

Els components del formigó, la seva dosificació, el procés de fabricació i el transport han d'estar d'acord amb l'article 550 del PG-3 vigent.

La designació del formigó ha de ser: HF-nº (Resistència a la flexotracció al cap de 28 dies, UNE-EN 12390-1, UNE-EN 12390-2 i UNE-EN 12390-5).

La fabricació del formigó no es podrà iniciar fins que la DF no hagi aprovat la fórmula de treball i el corresponent tram de prova (apartat d'execució). Aquesta fórmula inclourà:

- La identificació de cada fracció d'àrid i la seva proporció ponderal en sec
- La granulometria de la mescla d'àrids per als tamisos 40 mm; 25 mm; 20 mm; 12,5 mm; 8 mm; 4 mm; 2 mm; 1 mm; 0,500 mm;

0,250 mm; 0,125 mm; i 0,063 mm UNE EN 933-2.

- La dosificació de ciment, aigua i, si és el cas de cada additiu, referides a amassada
- La resistència característica a flexotracció a 7 i a 28 dies.
- La consistència del formigó fresc, i el contingut d'aire ocluit.

El Plec de Prescripcions Tècniques Particulars fixarà els additius que puguin utilitzar-se per a obtenir la treballabilitat adequada o millorar les característiques de la mescla. El Director de les Obres establirà la necessitat d'utilitzar additius i el seu mètode d'ús d'acord amb les condicions d'execució, les característiques de l'obra i les condicions climàtiques. En qualsevol circumstància, els additius utilitzats hauran de complir les condicions establertes a l'UNE EN 934-2.

Únicament s'autoritzarà l'ús d'aquells additius que les seves característiques, i especialment el seu comportament i els efectes sobre la mescla al utilitzar-los amb les proporcions previstes, vinguin garantides pel fabricant, sent obligatori realitzar assaigs previs per a comprovar aquest comportament.

Resistència a flexotracció als 28 dies (segons UNE EN 12390-5):

Tipus de formigó	Resistència* (MPa)
HF-3,5	>=3,5
HF-4,0	>=4,0
HF-3,5	>=4,5
HF-5,0	>=5,0

(*) Si s'utilitzen ciments per a usos especials, els valors a 28 dies es podran disminuir en un 15% si, mitjançant assaigs normals o accelerats, es comprova que compleixen a 90 dies.

El pes total de partícules que passen pel tamís 0,125 mm UNE EN 933-2 no serà major de 450 kg/m³, inclòs el ciment. Aquest valor es podrà incrementar en 50 kg/m³ en el formigó de la capa superior dels paviments bicapa.

Els paviments bicapa han de complir les limitacions de la taula 550.4 del PG-3 vigent en referència a les partícules que passen pel tamís 0,063.

La dosificació de ciment serà >= 300 kg/m³ de formigó fresc. En cas de paviments bicapa amb eliminació del morter superficial, aquesta relació serà >= 450 kg/m³.

Relació aigua/ciment: >= 0,46

Consistència (UNE-EN 12350-2): asentament entre 1 i 6 cm

Proporció d'aire ocluit (UNE-EN 12350-7): <= 6%

En zones sotmeses a nevades o gelades serà obligatòria la utilització d'un inclusor d'aire, i en aquest cas, la proporció d'aire ocluit en el formigó fresc no serà inferior al 4,5 % en volum.

FORMIGÓ NO ESTRUCTURAL:

Els formigons no estructurals han de tenir una resistència característica mínima de 15 N/mm², i es recomanable que la mida màxima del granulat sigui inferior a 40 mm.

Es tipificaran HNE-15/C/TM, on C= consistència i TM = mida màxima del granulat.

S'ha d'utilitzar preferentment, formigó de resistència 15 N/mm², tret que la DF indiqui el contrari.

En cap cas la proporció en pes de l'additiu no ha de superar el 5% del pes del ciment utilitzat.

Si s'utilitzen cendres volants no han de superar el 35% del pes del ciment.

Classe resistent del ciment: >= 32,5

Contingut de ciment: >= 150 kg/m³

Assentament en el con d'Abrams (UNE EN 12350-2):

- Consistència seca: 0 - 2 cm
- Consistència plàstica: 3 - 5 cm
- Consistència tova: 6 - 9 cm

Toleràncies:

- Assentament en el con d'Abrams:
 - Consistència seca: Nul
 - Consistència plàstica o tova: ± 1 cm

Toleràncies respecte de la dosificació:

- Contingut de ciment, en pes: ± 3%
- Contingut de granulats, en pes: ± 3%
- Contingut d'aigua: ± 3%
- Contingut d'additius: ± 5%
- Contingut d'addicions: ± 3%

2.- CONDICIONS DE SUBMINISTRAMENT I EMMAGATZEMATGE

CONDICIONS GENERALS:

Subministrament: En camions formigonera.

El formigó ha d'arribar a l'obra sense alteracions en les seves característiques, formant una barreja homogènia i sense haver



iniciat l'adormiment.

Queda expressament prohibit l'addició al formigó de qualsevol quantitat d'aigua o altres substàncies que puguin alterar la composició original.

Emmagatzematge: No es pot emmagatzemar.

FORMIGÓ PER A PAVIMENTS:

Subministrament: En camió amb caixa llisa, amb lona per a protecció del formigó fresc. No es pot utilitzar camions formigonera.

El formigó ha d'arribar a l'obra sense alteracions en les seves característiques, formant una barreja homogènia i sense haver iniciat l'adormiment.

La descàrrega del formigó s'ha de fer des de una alçària inferior a 1,5 m, i el més a prop possible del lloc definitiu de col·locació. Queda expressament prohibit l'addició al formigó de qualsevol quantitat d'aigua o altres substàncies que puguin alterar la composició original.

Emmagatzematge: No es pot emmagatzemar.

3.- UNITAT I CRITERI D'AMIDAMENT

Unitat d'amidament: la indicada a la descripció de l'element

Criteri d'amidament: quantitat necessària subministrada a l'obra

4.- NORMATIVA DE COMPLIMENT OBLIGATORI

FORMIGÓ EN MASSA, ARMAT, NO ESTRUCTURAL O EN SEC:

No hi ha normativa de compliment obligatori.

FORMIGÓ PER A PAVIMENTS:

Orden de 6 de febrero de 1976 por la que se aprueba el Pliego de prescripciones técnicas generales para obras de carreteras y puentes (PG-3).

Orden FOM/891/2004, de 1 de marzo, por la que se actualizan determinados artículos del Pliego de Prescripciones Técnicas Generales para Obras de Carreteras y Puentes, relativos a firmes y pavimentos (PG-3).

B0 MATERIALS BÀSICS

B07 MORTERS DE COMPRA

B071 MORTERS AMB ADDITIUS

0.- ELEMENTS QUE CONTEMPLA EL PLEC

B0710250, B071B700.

1.- DEFINICIÓ I CARACTERÍSTIQUES DELS ELEMENTS

Barreja d'un o més conglomerants minerals amb granulats triats i additius especials.

S'han considerat els tipus següents:

- Morter adhesiu
- Morter sintètic de resines epoxi
- Morter refractari
- Morter polimèric de ciment amb resines sintètiques i fibres
- Morter de ram de paleta

El morter d'anivellament és una barreja de granulats fins, ciment i additius orgànics, que en afegir-li aigua forma una pasta fluida per escampar sobre terres existents i fer una capa de 2 a 5 mm de gruix de superfície plana i horitzontal amb acabat porós.

El morter refractari és un morter de terres refractàries i aglomerant específic per a resistir altes temperatures, utilitzat per a la col·locació de maons refractaris a forns, llars de foc, etc.

CARACTERÍSTIQUES GENERALS:

No ha de tenir grumolls ni principis d'aglomeració.

ADHESIU PER A RAJOLES CERÀMIQUES:

Mescla de conglomerants càrregues minerals i additius orgànics que donen com a resultat una pasta adequada per a fixar revestiments ceràmics en terres i parets situats en exterior o interior.

S'han considerat els tipus següents:

- Adhesiu cimentós (C): Mescla de conglomerants hidràulics, additius orgànics i càrregues minerals, que s'han de barrejar amb aigua just abans d'utilitzar-se.
- Adhesiu en dispersió (D): Mescla de conglomerant orgànic en forma de polímer en dispersió aquosa, additius orgànics i càrregues minerals, que es presenta llesta per a ser utilitzada.
- Adhesiu de resines reactives (R): Mescla de resines sintètiques, additius orgànics i càrregues minerals que el seu enduriment resulta d'una reacció química, poden presentar-se en forma d'un o més components.

S'han considerat les classes següents, en funció de les característiques addicionals:

- 1: Normal
- 2: Millorat (compleix amb els requisits per a les característiques addicionals)
- F: D'adormiment ràpid
- T: Amb lliscament reduït
- E: Amb temps obert perllongat (només per a adhesius cimentosos millorats i adhesius en dispersió millorats).

ADHESIU CIMENTÓS (C):

Característiques dels adhesius d'adormiment normal:

- Adherència inicial (UNE-EN 1348): $\geq 0,5$ N/mm²
- Adherència després d'immersió en aigua (UNE-EN 1348): $\geq 0,5$ N/mm²
- Adherència després d'envelliment amb calor (UNE-EN 1348): $\geq 0,5$ N/mm²
- Adherència després de cicles gel-desgel (UNE-EN 1348): $\geq 0,5$ N/mm²
- Temps obert: adherència (EN 1346): $\geq 0,5$ N/mm² (després de ≥ 20 min)

Els adhesius d'adormiment ràpid, han de complir a més:

- Adherència inicial (UNE-EN 1348): $\geq 0,5$ N/mm² (abans de les 24 h)
- Temps obert: adherència (EN 1346): $\geq 0,5$ N/mm² (després de ≥ 10 min)

Característiques especials:

- Lliscament (UNE-EN 1308): $\leq 0,5$ mm

Característiques addicionals:

- Alta adherència inicial (UNE-EN 1348): ≥ 1 N/mm²
- Alta adherència després d'immersió en aigua (UNE-EN 1348): ≥ 1 N/mm²
- Alta adherència després d'envelliment amb calor (UNE-EN 1348): ≥ 1 N/mm²
- Alta adherència inicial després de cicles de gel-desgel (UNE-EN 1348): ≥ 1 N/mm²
- Temps obert ampliat: adherència (UNE-EN 1346): $\geq 0,5$ N/mm² (després de 30 min)

ADHESIUS EN DISPERSIÓ (D):

Característiques fonamentals:

- Adherència inicial (UNE-EN 1324): ≥ 1 N/mm²
- Adherència després d'envelliment amb calor (UNE-EN 1324): ≥ 1 N/mm²
- Temps obert: adherència (EN 1346): $\geq 0,5$ N/mm² (després de ≥ 20 min)

Característiques especials:

- Lliscament (UNE-EN 1308): $\leq 0,5$ mm

Característiques addicionals:

- Adherència després d'immersió en aigua (UNE-EN 1324): $\geq 0,5$ N/mm²
- Adherència a alta temperatura (UNE-EN 1324): ≥ 1 N/mm²
- Temps obert ampliat: adherència (UNE-EN 1346): $\geq 0,5$ N/mm² (després de 30 min)

ADHESIUS DE RESINES REACTIVES (R):

Característiques fonamentals:

- Adherència inicial (UNE-EN 12003): ≥ 2 N/mm²
- Adherència després d'immersió en aigua (UNE-EN 12003): ≥ 2 N/mm²
- Temps obert: adherència (EN 1346): $\geq 0,5$ N/mm² (després de ≥ 20 min)

Característiques especials:

- Lliscament (UNE-EN 1308): $\leq 0,5$ mm

Característiques addicionals:

- Adherència després del xoc tèrmic (UNE-EN 12003): ≥ 2 N/mm²

MORTER SINTÈTIC DE RESINES EPOXI:

El morter sintètic de resines epoxi és un morter obtingut a partir d'una mescla de granulats inerts i d'una formulació epoxi en forma de dos components bàsics: una resina i un enduridor. La formulació de l'epoxi ha de ser determinada per l'ús a que es destini el morter i la temperatura ambient i superficials del lloc on es col·loqui. Aquesta formulació ha de ser aprovada per la DF.

Mida màxima del granulat: $\leq 1/3$ del gruix mitjà de la capa de morter

Mida mínima del granulat: $\geq 0,16$ mm

Proporció granulat/resina (en pes) (Q): $3 \leq Q \leq 7$

**MORTER POLIMÈRIC:**

El morter polimèric es un producte a base de ciment, resines sintètiques, fum de sílice i fibres de poliamida, d'alta resistència mecànica que s'utilitza per a la reparació i regularització d'elements de formigó.

Granulometria: 0 - 2 mm

Resistència a compressió a 28 dies : 5 - 6 kN/m²

Resistència a flexotracció a 28 dies : 90 - 120 kg/m²

MORTER DE RAM DE PALETA:

Mescla formada per un o varis conglomerants inorgànics, granulats, aigua i addicions o additius (en el seu cas), per a fàbriques d'obra ceràmica (façanes, murs, pilars, envans) com a material d'unió i rejuntat.

S'han considerat els tipus següents:

- Morter d'us corrent (G): sense característiques especials
- Morter per a junts i capes fines (T): Morter dissenyat amb una mida màxima del granulat menor o igual al valor que figura especificat
- Morter de ram de paleta lleuger (L): Morter dissenyat que la seva densitat (endurit i sec), es inferior o igual al valor que figura especificat

La classe del morter es defineix per la lletra M seguida del valor de la resistència a compressió mínima declarada pel fabricant en N/mm².

En els morters prescrits, el fabricant declararà la proporció de tots els components de la mescla, en volum o en pes.

Les característiques següents han de complir amb els valors declarats pel fabricant, assajades segons la norma corresponent:

- Característiques dels morters frescos: - Temps d'us (EN 1015-9) - Contingut en ions clorur (EN-EN 1015-17): <= 0,1% - Contingut en aire (EN 1015-7) o (EN 1015-6) si s'han utilitzat granulats porosos
- Característiques dels morters endurits: - Resistència a compressió (EN 1015-11) - Resistència d'unió (adhesió) (EN 1052-3) - Absorció d'aigua (EN 1015-18) - Permeabilitat al vapor d'aigua (EN 1745) - Densitat (morter endurit i sec) (EN 1015-10)
- Conductivitat tèrmica (EN 1745) - Durabilitat (resistència als cicles de gel/desgel) (comprovat segons les disposicions que li siguin aplicables)
- Característiques addicionals per als morters lleugers: - Densitat (UNE-EN 1015-10): <= 1300 kg/m³
- Característiques addicionals per als morters per a junts i capes fines: - Mida màxima del granulat (EN 1015-1): <= 2 mm - Temps obert o temps de correcció (EN 1015-9)
- Reacció davant del foc: - Material amb contingut de matèria orgànica <= 1,0%: Classe A1 - Material amb contingut de matèria orgànica > 1,0%: Classe segons UNE-EN 13501-1

2.- CONDICIONS DE SUBMINISTRAMENT I EMMAGATZEMATGE

Subministrament: en envasos tancats hermèticament.

Emmagatzematge: En el seu envàs d'origen i en llocs secs, sense contacte directe amb el terra i protegit de la intempèrie, de manera que no se n'alterin les condicions inicials.

Temps màxim d'emmagatzematge:

- Morter adhesiu: 1 any
- Morter amb resines sintètiques o morter polimèric: 6 mesos

3.- UNITAT I CRITERIS D'AMIDAMENT

Unitat d'amidament: la indicada a la descripció de l'element

Criteri d'amidament: quantitat necessària subministrada a l'obra

4.- NORMATIVA DE COMPLIMENT OBLIGATORI**ADHESIU PER A RAJOLS CERÀMIQUES:**

UNE-EN 12004:2001 Adhesivos para baldosas cerámicas. Definiciones y especificaciones.

UNE-EN 12004/A1:2002 Adhesivos para baldosas cerámicas. Definiciones y especificaciones.

MORTER DE RAM DE PALETA:

UNE-EN 998-2:2004 Especificaciones de los morteros para albañilería. Parte 2: Morteros para albañilería.

MORTER SEC, D'ANIVELLAMENT, REFRACTARI, POLIMÈRIC O DE RESINES:

No hi ha normativa de compliment obligatori.

5.- CONDICIONS DE CONTROL DE RECEPCIÓ

CONDICIONS DE MARCATGE I CONTROL DE LA DOCUMENTACIÓ EN ADHESIU PER RAJOLS CERÀMIQUES:

El subministrador ha de posar a disposició de la DF en el cas que aquesta ho sol·liciti, la documentació següent, que acrediti el marcatge CE, segons el sistema d'avaluació de conformitat aplicable, d'acord amb el que disposa l'apartat 7.2.1 del CTE: - Productes per a usos per a la construcció: - Sistema 3: Declaració de prestacions

A l'emalatge o a l'albarà de lliurament han de constar-hi les dades següents:

- Nom del producte
- Marca del fabricant i lloc d'origen
- Data i codi de producció, caducitat i condicions d'emmagatzematge
- Referència a la norma UNE-EN 12004
- Tipus d'adhesiu, designat segons l'apartat 6 de la norma UNE-EN 12004
- Marca CE de conformitat amb el que disposen els Reials Decrets 1630/1992 de 29 de desembre i 1328/1995 de 28 de juliol
- Instruccions d'us: - Proporcions de la mescla - Temps de maduració: interval de temps des del moment de fer la mescla i el moment en que està llest per a ser aplicat - Vida útil: interval de temps màxim en que el material pot ser utilitzat després de fer la mescla - Mètode d'aplicació - Temps obert - Temps que cal esperar des del rejuntat fins que es permeti la circulació - Àmbit d'aplicació

CONDICIONS DE MARCATGE I CONTROL DE LA DOCUMENTACIÓ EN MORTER DE RAM DE PALETA:

El subministrador ha de posar a disposició de la DF en el cas que aquesta ho sol·liciti, la documentació següent, que acrediti el marcatge CE, segons el sistema d'avaluació de conformitat aplicable, d'acord amb el que disposa l'apartat 7.2.1 del CTE: - Productes per a murs, pilars i particions (morters dissenyats*). * Morter amb una composició i sistema de fabricació escollits pel fabricant per tal d'obtenir les propietats especificades (concepte de prestació): - Sistema 2+: Declaració de prestacions - Productes per a murs, pilars i particions (morters prescrits*). * Morter que es fabrica en unes proporcions predeterminades i que les seves propietats depenen de les proporcions dels components que s'han declarat (concepte de recepta): - Sistema 4: Declaració de prestacions

A l'emalatge o a l'albarà de lliurament han de constar-hi les dades següents:

- Referència a la norma UNE-EN 998-2
- Nom del fabricant
- Codi o data de fabricació
- Tipus de morter
- Temps d'us
- Contingut en clorurs
- Contingut en aire
- Proporció dels components (morters prescrits)
- Resistència a compressió o classe de resistència a compressió
- Resistència d'unió (adhesió)
- Absorció d'aigua
- Permeabilitat al vapor d'aigua
- Densitat
- Conductivitat tèrmica
- Durabilitat
- Mida màxima del granulat
- Temps obert o temps de correcció
- Reacció davant el foc
- Marca CE de conformitat amb el que disposen els Reials Decrets 1630/1992 de 29 de desembre i 1328/1995 de 28 de juliol

CONDICIONS DE MARCATGE I CONTROL DE LA DOCUMENTACIÓ EN MORTER SEC, D'ANIVELLAMENT, REFRACTARI, POLIMÈRIC O DE RESINES:

A l'envàs hi ha de figurar les dades següents:

- Nom del fabricant o marca comercial
- Instruccions d'utilització
- Composició i característiques del morter

OPERACIONS DE CONTROL EN MORTERS DE RAM DE PALETA:

Inspecció visual de les condicions de subministrament i recepció del certificat de qualitat del fabricant, segons les exigències del plec de condicions.

Abans de l'inici de l'obra, i amb freqüència setmanal durant la seva execució, es comprovarà la consistència del morter mitjançant el mètode establert a l'UNE EN 1015-4, i es prepararà una sèrie de 3 provetes prismàtiques de 4x4x16 cm per tal d'obtenir la resistència a compressió (UNE-EN 1015-11)

CRITERIS DE PRESA DE MOSTRES EN MORTERS DE RAM DE PALETA:

Els controls es realitzaran segons les instruccions de la DF i les indicacions de la UNE-EN 1015-11.

INTERPRETACIÓ DELS RESULTATS I ACTUACIONS EN CAS D'INCOMPLIMENT, EN MORTERS DE RAM DE PALETA:

No es podran utilitzar a l'obra morters sense el corresponent certificat de garantia del



fabricant, d'acord a les condicions exigides.

El valor de resistència a compressió obtingut ha de correspondre a les especificacions de projecte:

- Si resulta superior al 90% de la de projecte, s'acceptarà el lot.
- Si resulta inferior al 90% s'encarregarà un càlcul estructural que determini el coeficient de seguretat del element corresponent. S'acceptarà el lot si aquest coeficient no és inferior al 90 % del previst en el projecte.

B0 MATERIALS BÀSICS

B07 MORTERS DE COMPRA

B07L- MORTER PER A RAM DE PALETA

0.- ELEMENTS QUE CONTEMPLA EL PLEC

B07L-1PYA,B07L-1PY6.

Plec de condicions

1.- DEFINICIÓ I CONDICIONS DELS ELEMENTS

Barreja d'un o més conglomerants minerals amb granulats triats i additius especials.

- Morter de ram de paleta

CARACTERÍSTIQUES GENERALS:

No ha de tenir grumolls ni principis d'aglomeració.

MORTER DE RAM DE PALETA:

Mescla formada per un o varis conglomerants inorgànics, granulats, aigua i addicions o additius (en el seu cas), per a fàbriques d'obra ceràmica (façanes, murs, pilars, envans) com a material d'unió i rejuntat.

S'han considerat els tipus següents:

- Morter d'us corrent (G): sense característiques especials
 - Morter per a junts i capes fines (T): Morter dissenyat amb una mida màxima del granulat menor o igual al valor que figura especificat
 - Morter de ram de paleta lleuger (L): Morter dissenyat que la seva densitat (endurit i sec), es inferior o igual al valor que figura especificat
- La classe del morter es defineix per la lletra M seguida del valor de la resistència a compressió mínima declarada pel fabricant en N/mm².

En els morters prescrits, el fabricant declararà la proporció de tots els components de la mescla, en volum o en pes.

Les característiques següents han de complir amb els valors declarats pel fabricant, assajades segons la norma corresponent:

- Característiques dels morters frescos: - Temps d'us (EN 1015-9) - Contingut en ions clorur (EN-EN 1015-17): <= 0,1% - Contingut en aire (EN 1015-7) o (EN 1015-6) si s'han utilitzat granulats porosos
- Característiques dels morters endurits: - Resistència a compressió (EN 1015-11) - Resistència d'unió (adhesió) (EN 1052-3) - Absorció d'aigua (EN 1015-18) - Permeabilitat al vapor d'aigua (EN 1745) - Densitat (morter endurit i sec) (EN 1015-10)
- Conductivitat tèrmica (EN 1745) - Durabilitat (resistència als cicles de gel/desgel) (comprovat segons les disposicions que li siguin aplicables)
- Característiques addicionals per als morters lleugers: - Densitat (UNE-EN 1015-10): <= 1300 kg/m³
- Característiques addicionals per als morters per a junts i capes fines: - Mida màxima del granulat (EN 1015-1): <= 2 mm - Temps obert o temps de correcció (EN 1015-9)
- Reacció davant del foc: - Material amb contingut de matèria orgànica <= 1,0%: Classe A1
- Material amb contingut de matèria orgànica > 1,0%: Classe segons UNE-EN 13501-1

2.- CONDICIONS DE SUBMINISTRAMENT I EMMAGATZEMATGE

Subministrament: en envasos tancats hermèticament.

Emmagatzematge: En el seu envàs d'origen i en llocs secs, sense contacte directe amb el terra i protegit de la intempèrie, de manera que no se n'alterin les condicions inicials.

3.- UNITAT I CRITERI D'AMIDAMENT

Unitat d'amidament: la indicada a la descripció de l'element
Criteri d'amidament: quantitat necessària subministrada a l'obra

4.- NORMATIVA DE COMPLIMENT OBLIGATORI

MORTER DE RAM DE PALETA:

UNE-EN 998-2:2004 Especificaciones de los morteros para albañilería. Parte 2: Morteros para albañilería.

5.- CONDICIONS DE CONTROL DE RECEPCIÓ

CONDICIONS DE MARCATGE I CONTROL DE LA DOCUMENTACIÓ EN MORTER DE RAM DE PALETA:

El subministrador ha de posar a disposició de la DF en el cas que aquesta ho sol·liciti, la documentació següent, que acredita el marcatge CE, segons el sistema d'avaluació de conformitat aplicable, d'acord amb el que disposa l'apartat 7.2.1 del CTE: - Productes per a murs, pilars i particions (morters dissenyats*). * Morter amb una composició i sistema de fabricació escollits pel fabricant per tal d'obtenir les propietats especificades (concepte de prestació): - Sistema 2+: Declaració de Prestacions - Productes per a murs, pilars i particions (morters prescrits*). * Morter que es fabrica en unes proporcions predeterminades i que les seves propietats depenen de les proporcions dels components que s'han declarat (concepte de recepta): - Sistema 4: Declaració de Prestacions

A l'emalatge o a l'albarà de lliurament han de constar-hi les dades següents:

- Referència a la norma UNE-EN 998-2
- Nom del fabricant
- Codi o data de fabricació
- Tipus de morter
- Temps d'us
- Contingut en clorurs
- Contingut en aire
- Proporció dels components (morters prescrits)
- Resistència a compressió o classe de resistència a compressió
- Resistència d'unió (adhesió)
- Absorció d'aigua
- Permeabilitat al vapor d'aigua
- Densitat
- Conductivitat tèrmica
- Durabilitat
- Mida màxima del granulat
- Temps obert o temps de correcció
- Reacció davant el foc
- Marcatge CE de conformitat amb el que disposa el Reial Decret 1328/1995, de 28 de juliol

OPERACIONS DE CONTROL EN MORTERS DE RAM DE PALETA:

Inspecció visual de les condicions de subministrament i recepció del certificat de qualitat del fabricant, segons les exigències del plec de condicions.

Abans de l'inici de l'obra, i amb freqüència setmanal durant la seva execució, es comprovarà la consistència del morter mitjançant el mètode establert a l'UNE EN 1015-4, i es prepararà una sèrie de 3 provetes prismàtiques de 4x4x16 cm per tal d'obtenir la resistència a compressió (UNE-EN 1015-11)

CRITERIS DE PRESA DE MOSTRES EN MORTERS DE RAM DE PALETA:

Els controls es realitzaran segons les instruccions de la DF i les indicacions de la UNE-EN 1015-11.

INTERPRETACIÓ DELS RESULTATS I ACTUACIONS EN CAS D'INCOMPLIMENT, EN MORTERS DE RAM DE PALETA:
No es podran utilitzar a l'obra morters sense el corresponent certificat de garantia del fabricant, d'acord a les condicions exigides.

El valor de resistència a compressió obtingut ha de correspondre a les especificacions de projecte:

- Si resulta superior al 90% de la de projecte, s'acceptarà el lot.



- Si resulta inferior al 90% s'encarregarà un càlcul estructural que determini el coeficient de seguretat del element corresponent. S'acceptarà el lot si aquest coeficient no és inferior al 90 % del previst en el projecte.

No hi ha normativa de compliment obligatori.

B0 MATERIALS BÀSICS

B0A FERRETERIA

B0AP- TAC MECÀNIC METÀL·LIC

0.- ELEMENTS QUE CONTEMPLA EL PLEC

B0AP-07IX.

Plec de condicions

1.- DEFINICIÓ I CONDICIONS DELS ELEMENTS

Conjunt d'una peça per a encastar (tac) i un cargol o un vis. El sistema de subjecció del tac pot ser per adherència química o per expansió produïda per la deformació de la peça en ser comprimida pel cargol.

S'han considerat els tipus següents:

- Tac d'expansió de niló i vis d'acer
- Tac d'expansió d'acer, amb vis, volandera i femella del mateix material
- Fixació mecànica formada per una base metàl·lica cargolada, vis d'acer, beina de PVC, volanderes d'estanquitat i tap de cautxú
- Tac químic format per una ampolla amb resina, cargol, volandera i femella

CARACTERÍSTIQUES GENERALS:

El disseny del tac ha de ser l'adient al suport i als esforços que ha de suportar.

Els cargols no han de tenir imperfeccions (rebaves, emprentes, etc) que impedeixin cargolar els elements.

El vis ha d'anar protegit contra la corrosió.

Els diàmetres del tac i vis han de ser compatibles.

El perfil de la femella ha de ser segons el seu diàmetre (UNE 17-008).

Cementació del vis: > 0,1 mm

VOLANDERES:

Diàmetre interior de la volandera:

- Diàmetre del cargol 10 mm: 11 mm
- Diàmetre del cargol 11 mm: 13 mm

2.- CONDICIONS DE SUBMINISTRAMENT I EMMAGATZEMATGE

Subministrament: S'ha de subministrar conjuntament amb totes les peces necessàries per a la seva correcta col·locació en capses, on han de figurar:

- Identificació del fabricant
- Diàmetres
- Llargàries
- Unitats
- Instruccions d'ús

Emmagatzematge: En llocs protegits de la pluja i la humitat.

3.- UNITAT I CRITERI D'AMIDAMENT

Unitat d'amidament: la indicada a la descripció de l'element

Criteri d'amidament: quantitat necessària subministrada a l'obra

4.- NORMATIVA DE COMPLIMENT OBLIGATORI

B0 MATERIALS BÀSICS

B0F MATERIALS BÀSICS DE CERÀMICA

B0F1 MAONS CERÀMICS

B0F1A- MAÓ CALAT

0.- ELEMENTS QUE CONTEMPLA EL PLEC

B0F1A-0760.

1.- DEFINICIÓ I CONDICIONS DELS ELEMENTS

Peces d'argila cuita utilitzades en el ram de paleta (façanes vistes o revestides, estructures portants i no portants, murs i divisòries interiors, tant a edificació com a enginyeria civil) S'han considerat els tipus següents:

En funció de la densitat aparent:

- Peces LD, amb una densitat aparent menor o igual a 1000 kg/m³, per a parets revestides
- Peces HD, peces per a elements sense revestir o per a revestir i amb una densitat aparent més gran de 1000 kg/m³

En funció del nivell de confiança de les peces respecte a la resistència a la compressió:

- Peces de categoria I: peces amb una resistència a compressió declarada amb probabilitat de no assolir-se inferior al 5%.
- Peces de categoria II: peces que no compleixen el nivell de confiança especificat per la categoria I.

En funció del volum i disposició de forats:

- Peces massisses
- Peces calades
- Peces alleugerides
- Peces foradades

CARACTERÍSTIQUES GENERALS:

Les peces han de presentar regularitat de dimensions i de forma.

No ha de tenir esquerdes, forats, exfoliacions, ni escrostonaments d'arestes.

Si és de cara vista no ha de tenir imperfeccions, taques, cremades, etc. i la uniformitat de color en el maó i en el conjunt de les remeses ha de complir les condicions subjectives requerides per la DF.

La disposició dels forats ha de ser de manera que no hi hagi risc de que apareguin fissures en els envanets i parets de la peça durant la seva manipulació o col·locació.

Ha de tenir una textura uniforme. Està suficientment cuit si s'aprecia un so agut en ser colpejat i un color uniforme en fracturar-se.

El fabricant ha de declarar la dimensions nominals de les peces en mil·límetres i en l'ordre de llarg, ample i alt.

Volum de forats:

- Massís: <= 25%
- Calat: <= 45%
- Alleugerit: <= 55%
- Foradat: <= 70%

Volum de cada forat: <= 12,5%

Gruix total dels envanets (relació amb el gruix total):

- Massís: >= 37,5%
- Calat: >= 30%
- Alleugerit: >= 20%

Les característiques següents han de complir amb els valors declarats pel fabricant, assajades segons la norma corresponent, dins del límit de tolerància indicat, en el seu cas:

Característiques essencials en peces per a ús en elements amb requisits estructurals:



- Resistència mitja a compressió (UNE-EN 772-1): ≥ 5 N/mm², \geq valor declarat pel fabricant, amb indicació de categoria I o II

- Adherència (UNE-EN 1052-3): \geq valor declarat pel fabricant

- Contingut en sals solubles actives (UNE-EN 772-5): \leq valor declarat pel fabricant, amb indicació de la seva categoria

Característiques essencials en peces per a ús en elements amb exigències davant el foc:

- Classe de reacció al foc: exigència en funció del contingut en massa o volum, de materials orgànics distribuïts de forma homogènia: - Peces amb $\leq 1,0\%$: A1 - Peces amb $> 1,0\%$ (UNE-EN 13501-1)

Característiques essencials en peces per a ús en elements amb exigències acústiques:

- Tolerància en les dimensions (UNE-EN 772-16): \leq valor declarat pel fabricant, amb indicació de la categoria

- Forma de la peça (UNE-EN 771-1)

- Especificacions dels forats: Disposició, volum, superfície, gruix dels envanets (UNE-EN 772-3)

- Densitat absoluta (UNE-EN 772-13):

- Tolerància de la densitat (UNE-EN 772-13): El valor declarat pel fabricant ha d'estar dins dels límits següents en funció de la categoria. - D1: $\leq 10\%$ - D2: $\leq 5\%$ - Dm: \leq desviació declarada pel fabricant en %

Característiques essencials en peces per als usos previstos en l'apartat 4.1 del DB HE 1:

- Propietats tèrmiques (UNE-EN 1745)

- Permeabilitat al vapor d'aigua (UNE-EN 1745)

Els pinyols de calç no han de reduir la resistència de la peça (després de l'assaig reiteratiu sobre aigua en ebullició i la dessecació posterior a una temperatura de 105°C) en més de 10% si el maó és per a revestir i un 5% si es de cara vista, ni han de provocar més escrostonaments dels admesos un cop s'hagi submergit en aigua un temps mínim de 24 h.

PECES LD:

Les característiques següents han de complir amb els valors declarats pel fabricant, assajades segons la norma corresponent, dins del límit de tolerància indicat, en el seu cas:

Característiques essencials:

- Per a ús de cara vista o amb protecció de morter de capa fina: - Durabilitat (resistència gel/desgel)

Característiques essencials en peces per a ús en elements amb requisits estructurals:

- Per a peces perforades horitzontalment amb una dimensió ≥ 400 mm i envanets exteriors < 12 mm que hagin d'anar revestides amb un lliscat: - Expansió per humitat (UNE-EN 772-19)

- Per a ús de cara vista o amb protecció de morter de capa fina: - Contingut en sals solubles actives (UNE-EN 772-5): El valor declarat pel fabricant ha d'estar dins dels límits especificats a l'UNE-EN 771-1 en funció de la categoria

Característiques essencials en peces per a ús en elements amb exigències acústiques:

- Densitat aparent (UNE-EN 772-13): ≤ 1000 kg/m³

PECES HD:

Les característiques següents han de complir amb els valors declarats pel fabricant, assajades segons la norma corresponent, dins del límit de tolerància indicat, en el seu cas:

Característiques essencials:

- Durabilitat (resistència gel/desgel): Indicació de la categoria en funció del grau d'exposició

Característiques essencials en peces per a ús en elements amb requisits estructurals:

- Expansió per humitat (UNE-EN 772-19)

- Per a ús de cara vista o amb protecció de morter de capa fina: - Contingut en sals solubles actives (UNE-EN 772-5): El valor declarat pel fabricant ha d'estar dins dels límits especificats a l'UNE-EN 771-1 en funció de la categoria

Característiques essencials en peces per a ús en elements amb exigències acústiques:

- Densitat aparent (UNE-EN 772-13): ≥ 1000 kg/m³

Característiques essencials en peces per a ús en cara vista o en barreres anticapil·laritat:

- Absorció d'aigua: \leq valor declarat pel fabricant - Cara vista (UNE-EN 771-1) -

Barreres anticapil·laritat (UNE-EN 772-7)

Característiques complementàries:

- Succió immersió 60 ± 2 s (UNE-EN 772-11) : \leq valor declarat pel fabricant

2.- CONDICIONS DE SUBMINISTRAMENT I EMMAGATZEMATGE

Subministrament: Empaquetats sobre palets, de manera no totalment hermètica.

Emmagatzematge: De manera que no es trenquin o s'escantonin. No han d'estar en contacte amb terres que continguin solucions salines, ni amb productes que puguin modificar les seves característiques (cendres, fertilitzants, greixos, etc.).

3.- UNITAT I CRITERI D'AMIDAMENT

Unitat d'amidament: la indicada a la descripció de l'element

Criteri d'amidament: quantitat necessària subministrada a l'obra

4.- NORMATIVA DE COMPLIMENT OBLIGATORI

UNE-EN 771-1:2003 Especificaciones de piezas para fábrica de albañilería. Parte 1: Piezas de arcilla cocida.

UNE-EN 771-1:2003/A1:2006 Especificaciones de piezas para fábrica de albañilería. Parte 1: Piezas de arcilla cocida.

Documento Básico de Seguridad estructural Fábrica DB-SE-F, parte II del CTE, aprobado por el Real Decreto 314/2006.

5.- CONDICIONS DE CONTROL DE RECEPCIÓ

CONDICIONS DE MARCATGE I CONTROL DE LA DOCUMENTACIÓ:

Si el material ha de ser component del full principal del tancament exterior d'un edifici, el fabricant ha de declarar els valors de les propietats hídriques següents, d'acord amb l'especificat en l'apartat 4.1 del DB HS 1:

- Absorció d'aigua per capil·laritat

- Succió o tasa d'absorció d'aigua inicial (kg/m².min)

- Absorció d'aigua a llarg termini o per immersió total (% o g/m³)

El subministrador ha de posar a disposició de la DF en el cas que aquesta ho sol·liciti, la documentació següent, que acredita el marcatge CE, segons el sistema d'avaluació de conformitat aplicable, d'acord amb el que disposa l'apartat 7.2.1 del CTE: - Productes per a murs, pilars i particions (peces Categoria I*). * Peces amb una resistència a compressió declarada amb una probabilitat d'error inferior o igual al 5%. Es pot determinar amb el valor mitjà o amb el valor característic: - Sistema 2+: Declaració de Prestacions - Productes per a murs, pilars i particions (peces Categoria II**). ** Peces amb una resistència a compressió declarada amb una probabilitat d'error superior al 5%. Es pot determinar amb el valor mitjà o amb el valor característic: - Sistema 4: Declaració de Prestacions

A l'embalatge o a l'albarà de lliurament han de constar-hi les dades següents: - Classificació segons DB-SE-F (Taula 4.1)

- Marcatge CE de conformitat amb el que disposa el Reial Decret 1328/1995, de 28 de juliol. El símbol normalitzat del marcatge CE s'ha d'acompanyar de la següent informació: - Número d'identificació del organisme notificat (només per al sistema 2+) - Marca del fabricant i lloc d'origen - Dos últims dígit del any en que s'ha imprès el marcat CE. - Número del certificat de conformitat del control de producció a fàbrica, en el seu cas -

Referència a la norma EN 771-1 - Descripció de producte: nom genèric, material, dimensions, .. i ús al que va destinat. - Informació de les característiques essencials segons annex ZA de l'UNE-EN 771-1

OPERACIONS DE CONTROL:

El control de recepció de material verificarà que les característiques dels materials són coincidents amb l'establert en la DT. Aquest control ha de complir l'especificat en l'apartat 7.2 del CTE.

Control de documentació: documents d'origen (full de subministrament i etiquetat), certificat de garantia del fabricant, en el seu cas, (signat per persona física) i els documents de conformitat o autoritzacions administratives exigides, inclòs la documentació corresponent al marcatge CE quan sigui pertinent.

Control mitjançant distintius de qualitat i avaluacions d'idoneïtat: En el cas que el fabricant disposi de marques de qualitat, ha d'aportar-ne la documentació corresponent

Control de recepció mitjançant assaigs: Si el material disposa d'una marca legalment reconeguda a un país de la CEE (Marcatge CE, AENOR, etc.) es podrà prescindir dels assaigs de control de recepció de les característiques del material garantides per la marca; i la DF sol·licitarà en aquest cas, els resultats dels assaigs corresponents al subministrament rebut. En qualsevol cas, la DF podrà sol·licitar assaigs de control de recepció si ho creu convenient.

Les peces de categoria I tindran una resistència declarada. El fabricant aportarà la documentació que acrediti que el valor declarat de la resistència a compressió s'obtingui segons estableix l'UNE-EN 771-3 i assajades segons l'UNE-EN 772-1, i l'existència d'un pla de control de producció industrial que doni garanties.

Les peces de categoria II tindran una resistència a compressió declarada igual al valor mig obtingut en assaig segons UNE-EN 772-1, tot i que el nivell de confiança pot resultar inferior al 95%.

En el cas que es realitzi el control mitjançant assaigs, s'ha de fer les comprovacions següents:

- Abans de començar l'obra de cada 45000 unitats que arribin a l'obra, s'ha de determinar la resistència a la compressió d'una mostra de 6 maons, segons la norma UNE-EN 772-1.

CRITERIS DE PRESA DE MOSTRES:

S'han de seguir les instruccions de la DF i els criteris de les normes de procediment indicades en cada assaig.

INTERPRETACIÓ DE RESULTATS I ACTUACIONS EN CAS D'INCOMPLIMENT:

Si en els terminis establerts al començar l'obra no es fa l'entrega dels certificats de



qualitat del fabricant, es realitzarà una sèrie completa d'assaigs sobre el material rebut a càrrec del Contractista.

En general, els resultats dels assaigs sobre totes les peces de les mostres han de complir les condicions especificades.

En el cas de la resistència a compressió, el valor a comparar amb l'especificació s'obté amb la fórmula: $R_{ck} = R_c - 1,64 s$, essent:

- s: Desviació típica (n-1), $s^2 = (R_{ci} - R_c)^2 / (n-1)$
- R_c: Valor mig de les resistències de les provetes
- R_{ci}: Valor de resistència de cada proveta
- n: Nombre de provetes assajades

En cas d'incompliment en un assaig, es repetirà, a càrrec del contractista, sobre el doble número de mostres del mateix lot, acceptant-ne aquest, quan els resultats obtinguts siguin conformes a les especificacions exigides.

- En element estructural incloure la verificació: - En el cas de l'assaig de massa, es prendrà com a resultat el valor mig de les 6 determinacions realitzades.

B4 MATERIALS PER A ESTRUCTURES

B44 MATERIALS D'ACER PER A ESTRUCTURES

B44Z PLANXES I PERFILS D'ACER

0.- ELEMENTS QUE CONTEMPLA EL PLEC

B44ZF036.

1.- DEFINICIÓ I CARACTERÍSTIQUES DELS ELEMENTS

Perfils d'acer per a usos estructurals, formats per peça simple o composta i tallats a mida o treballats a taller.

S'han considerat els tipus següents:

- Perfils d'acer laminat en calent, de les sèries IPN, IPE, HEA, HEB, HEM o UPN, d'acer S275JR, S275J0, S275J2, S355JR, S355J0 o S355J2, segons UNE-EN 10025-2
- Perfils d'acer laminat en calent de les sèries L, LD, T, rodó, quadrat, rectangular o planxa, d'acer S275JR, S275J0, S275J2, S355JR, S355J0 o S355J2, segons UNE-EN 10025-2
- Perfils foradats d'acer laminat en calent de les sèries rodó, quadrat o rectangular d'acer S275J0H o S355J2H, segons UNE-EN 10210-1
- Perfils foradats conformats en fred de les sèries rodó, quadrat o rectangular d'acer S275J0H o S355J2H, segons UNE-EN 10219-1
- Perfils conformats en fred, de les sèries L, LD, U, C, Z, o Omega, d'acer S235JRC, segons UNE-EN 10025-2
- Perfils d'acer laminat en calent, en planxa, d'acer amb resistència millorada a la corrosió atmosfèrica S355J0WP o S355J2WP, segons UNE-EN 10025-5

S'han considerat els tipus d'unió següents:

- Amb soldadura
- Amb cargols

S'han considerat els acabats de protecció següents (no aplicable als perfils d'acer amb resistència millorada a la corrosió atmosfèrica):

- Una capa d'emprimació antioxidant
- Galvanitzat

CARACTERÍSTIQUES GENERALS:

No ha de tenir defectes interns o externs que perjudiquin la seva correcta utilització.

PERFILS D'ACER LAMINAT EN CALENT:

El fabricant ha de garantir que la composició química i les característiques mecàniques i tecnològiques de l'acer utilitzat en la fabricació de perfils, seccions i planxes, compleix les determinacions de les normes de condicions tècniques de subministrament següents:

- Perfils d'acer laminat en calent: UNE-EN 10025-1 i UNE-EN 10025-2
- Perfils d'acer laminat en calent amb resistència millorada a la corrosió atmosfèrica: UNE-

EN 10025-1 i PNE-EN 10025-5

Les dimensions i les toleràncies dimensionals i de forma han de ser les indicades a les següents normes:

- Perfil IPN: UNE-EN 10024
- Perfil IPE, HEA, HEB i HEM: UNE-EN 10034
- Perfil UPN: UNE-EN 10279
- Perfil L i LD: UNE-EN 10056-1 i UNE-EN 10056-2
- Perfil T: UNE-EN 10055
- Rodó: UNE-EN 10060
- Quadrat: UNE-EN 10059
- Rectangular: UNE-EN 10058
- Planxa: EN 10029 o UNE-EN 10051

PERFILS FORADATS:

El fabricant ha de garantir que la composició química i les característiques mecàniques i tecnològiques de l'acer utilitzat en la fabricació de perfils compleix les determinacions de les normes de condicions tècniques de subministrament següents:

- Perfils foradats d'acer laminat en calent: UNE-EN 10210-1
 - Perfils foradats conformats en fred: UNE-EN 10219-1
- Les toleràncies dimensionals han de complir les especificacions de les següents normes:
- Perfils foradats d'acer laminat en calent: UNE-EN 10210-2
 - Perfils foradats conformats en fred: UNE-EN 10219-2

PERFILS CONFORMATS EN FRED:

El fabricant ha de garantir que la composició química i les característiques mecàniques i tecnològiques de l'acer utilitzat en la fabricació de perfils i seccions, compleix les determinacions de les normes de condicions tècniques de subministrament del producte de partida.

Les toleràncies dimensionals i de la secció transversal han de complir les especificacions de la norma UNE-EN 10162.

PERFILS TREBALLATS A TALLER AMB SOLDADURA:

El material d'aportació utilitzat ha de ser apropiat als materials a soldar i al procediment de soldadura.

Les característiques mecàniques del material d'aportació han de ser superiors a les del material base.

En acers de resistència millorada a la corrosió atmosfèrica, la resistència a la corrosió del material d'aportació ha de ser equivalent a la del material base.

Els procediments autoritzats per a realitzar unions soldades són:

- Per arc elèctric manual amb elèctrode revestit
- Per arc amb fil tubular, sense protecció gasosa
- Per arc submergit amb fil/filferro
- Per arc submergit amb elèctrode nu
- Per arc amb gas inert
- Per arc amb gas actiu
- Per arc amb fil tubular, amb protecció de gas actiu
- Per arc amb fil tubular, amb protecció de gas inert
- Per arc amb elèctrode de wolfram i gas inert
- Per arc de connectors

Les soldadures s'han de fer per soldadors certificats per un organisme acreditat i qualificats segons l'UNE-EN 287-1.

Abans de començar a soldar s'ha de verificar que les superfícies i vores a soldar són adequades al procés de soldadura i que estan lliures de fissures.

Totes les superfícies a soldar s'han de netejar de qualsevol material que pugui afectar negativament la qualitat de la soldadura o perjudicar el procés de soldatge. S'han de mantenir seques i lliures de condensacions.

S'ha d'evitar la projecció d'espurnes erràtiques de l'arc. Si es produeix s'ha de sanejar la superfície d'acer.

S'ha d'evitar la projecció de soldadura. Si es produeix s'ha d'eliminar.

Els components a soldar han d'estar correctament col·locats i fixos en la seva posició mitjançant dispositius adequats o soldadures de punteig, de manera que les unions a soldar siguin accessibles i visibles per al soldador. No s'han d'introduir soldadures addicionals. L'armat dels components estructurals s'ha de fer de manera que les dimensions finals estiguin dintre de les toleràncies establertes.

Les soldadures provisionals s'han d'executar seguint les especificacions generals. S'han d'eliminar totes les soldadures de punteig que no s'incorporin a les soldadures finals.

Quan el tipus de material de l'acer i/o la velocitat de refredament puguin produir un enduriment de la zona tèrmicament afectada s'ha de considerar la utilització del precalentament. Aquest s'ha d'estendre 75 mm en cada component del metall base.



No s'ha d'accelerar el refredament de les soldadures amb mitjans artificials.
Els cordons de soldadura successius no han de produir osques.
Els defectes de soldadura no s'han de tapar amb soldadures posteriors. S'han d'eliminar de cada passada abans de fer la següent.
Després de fer un cordó de soldadura i abans de fer el següent, cal netejar l'escòria per mitjà d'una picola i d'un raspall.
L'execució dels diferents tipus de soldadures s'ha de fer d'acord amb els requisits establerts a l'apartat 10.3.4 del DB-SE A i l'article 77 de l'EAE per a obres d'edificació o d'acord amb l'article 640.5.2 del PG3 i l'article 77 de l'EAE per a obres d'enginyeria civil.
S'ha de reduir al mínim el nombre de soldadures a efectuar a l'obra.
Les operacions de tall s'han de fer amb serra, cisalla i oxicall automàtic. S'admet l'oxicall manual únicament quan el procediment automàtic no es pugui practicar.
S'accepten els talls fets amb oxicall si no presenten irregularitats significatives i si s'eliminen les restes d'escòria.
Es poden utilitzar procediments de conformat en calent o en fred sempre que les característiques del material no queden per sota dels valors especificats.
Per al conformat en calent s'han de seguir les recomanacions del productor siderúrgic. El doblat o conformat no s'ha de fer durant l'interval de calor blau (250°C a 380°C).
El conformat en fred s'ha de fer respectant les limitacions indicades en la norma del producte. No s'admeten les martellades.
Els angles entrants i entalles han de tenir un acabat arrodonit amb un radi mínim de 5 mm.
Toleràncies de fabricació:
- En obres d'edificació: Límits establerts a l'apartat 11.1 de DB-SE A
- En obres d'enginyeria civil: Límits establerts a l'article 640.12 del PG3
PERFILS TREBALLATS A TALLER AMB CARGOLS:
S'utilitzaran cargols normalitzats d'acord a les normes recollides a la taula 29.2.b de l'EAE
Els cargols aixamfranats, cargols calibrats, perns articulats i els cargols hexagonals d'injecció s'han d'utilitzar seguint les instruccions del seu fabricant i han de complir els requisits addicionals establerts a l'article 29.2 de l'EAE.
La situació dels cargols a la unió ha de ser tal que redueixi la possibilitat de corrosió i pandeig local de les xapes, i ha de facilitar el muntatge i les inspeccions.
El diàmetre nominal mínim dels cargols ha de ser de 12 mm.
La rosca pot estar inclosa en el pla de tall, excepte en el cas que els cargols s'utilitzin com a calibrats.
Després del collat l'espiga del cargol ha de sobresortir de la rosca de la femella. Entre la superfície de recolzament de la femella i la part no roscada de l'espiga ha d'haver, com a mínim:
- En cargols pretesats: 4 filets complerts més la sortida de la rosca
- En cargols sense pretesar: 1 filet complert més la sortida de la rosca
Les superfícies dels caps de cargols i femelles han d'estar perfectament planes i netes.
En els cargols col·locats en posició vertical, la femella ha d'estar situada per sota del cap del cargol.
En els forats rodons normals i amb cargols sense pretesar no és necessari utilitzar volanderes. Si s'utilitzen han d'anar sota el cap dels cargols, han de ser aixamfranades i el xamfrà ha d'estar situat en direcció al cap del cargol.
En els cargols pretesats, les volanderes han de ser planes endurides i han d'anar col·locades de la forma següent:
- Cargols 10.9: sota el cap del cargol i de la femella
- Cargols 8.8: sota de l'element que gira
Els forats per als cargols s'han de fer amb perforadora mecànica. S'admet un altre procediment sempre que proporcioni un acabat equivalent.
Es permet l'execució de forats amb punxonatge sempre que es compleixin els requisits establerts a l'apartat 10.2.3 del DB-SE A en obres d'edificació o els establerts a l'apartat 640.5.1.1 del PG3 en obres d'enginyeria civil.
És recomanable que, sempre que sigui possible, es perforin d'un sol cop els forats que travessin dues o més peces.
Els forats allargats s'han de fer amb una operació de punxonatge, o amb la perforació o punxonatge de dos forats i posterior oxicall.
Després de perforar les peces i abans d'unir-les s'han d'eliminar les rebaves.
Els cargols i les femelles no s'han de soldar, a menys que així ho expliciti el plec de condicions tècniques particulars.
S'han de col·locar el nombre suficient de cargols de muntatge per assegurar la immobilitat de les peces armades i el contacte íntim de les peces d'unió.
Les femelles s'han de muntar de manera que la seva marca de designació sigui visible després del muntatge.
En els cargols sense pretesar, cada conjunt de cargol, femella i volandera(es) s'ha de collar

fins arribar al "collat a tocar" sense sobretesar els cargols. En grups de cargols aquest procés s'ha de fer progressivament començant pels cargols situats al centre. Si és necessari s'han de fer cicles addicionals de collat .
Abans de començar el pretesat, els cargols pretesats d'un grup s'han de collar d'acord amb el que s'ha indicat per als cargols sense pretesar. Per a que el pretesat sigui uniforme s'han de fer cicles addicionals de collat.
S'han de retirar els conjunts de cargol pretesat, femella i volandera(es) que després de collats fins al pretesat mínim, s'afluixin.
El collat dels cargols pretesats s'ha de fer seguint un dels procediments següents:
- Mètode de la clau dinàmica.
- Mètode de la femella indicadora.
- Mètode coninat.
Les operacions de tall s'han de fer amb serra, cisalla i oxicall automàtic. S'admet l'oxicall manual únicament quan el procediment automàtic no es pugui practicar.
S'accepten els talls fets amb oxicall si no presenten irregularitats significatives i si s'eliminen les restes d'escòria.
Es poden utilitzar procediments de conformat en calent o en fred sempre que les característiques del material no queden per sota dels valors especificats.
Per al conformat en calent s'han de seguir les recomanacions del productor siderúrgic. El doblat o conformat no s'ha de fer durant l'interval de calor blau (250°C a 380°C).
El conformat en fred s'ha de fer respectant les limitacions indicades en la norma del producte. No s'admeten les martellades.
Els angles entrants i entalles han de tenir un acabat arrodonit amb un radi mínim de 5 mm.
Toleràncies de fabricació:
- En obres d'edificació: Límits establerts a l'apartat 11.1 de DB-SE A
- En obres d'enginyeria civil: Límits establerts als apartats 640.5 i 640.12 del PG3
PERFILS PROTEGITS AMB EMPRIMACIÓ ANTIOXIDANT:
La capa d'emprimació antioxidant ha de cobrir de manera uniforme totes les superfícies de la peça.
No ha de tenir fissures, bosses ni altres desperfectes.
Abans d'aplicar la capa d'emprimació les superfícies a pintar han d'estar preparades adequadament d'acord amb les normes UNE-EN ISO 8504-1, UNE-EN ISO 8504-2 i UNE-EN ISO 8504-3.
Prèviament al pintat s'ha de comprovar que les superfícies compleixen els requisits donats pel fabricant per al producte a aplicar.
La pintura d'emprimació s'ha d'utilitzar seguint les instruccions del seu fabricant. No s'utilitzarà si ha superat el temps de vida útil o el temps d'enduriment després de l'obertura del recipient.
Si s'aplica més d'una capa s'ha d'utilitzar per a cadascuna un color diferent.
Després de l'aplicació de la pintura les superfícies s'han de protegir de l'acumulació d'aigua durant un cert temps.
No s'han d'utilitzar materials de protecció que perjudiquin la qualitat de la soldadura a menys de 150 mm de la zona a soldar.
Les soldadures i el metall base adjacent no s'han de pintar sense haver eliminat prèviament l'escòria.
La zona sense revestir situada al voltant del perímetre de la unió amb cargols no s'ha de tractar fins que no s'hagi inspeccionat la unió.
PERFILS GALVANITZATS:
El recobriment de zinc ha de ser homogeni i continu a tota la superfície.
No ha de tenir esquerdes, exfoliacions ni desprendiments del recobriment.
La galvanització s'ha de fer d'acord amb les normes UNE-EN ISO 1460 o UNE-EN ISO 1461, segons correspongui.
S'han de segellar totes les soldadures abans de fer un decapat previ a la galvanització.
Si el component prefabricat té espais tancats s'han de disposar forats de ventilació o purga.
Abans de pintar-les, les superfícies galvanitzades s'han de netejar i tractar amb pintura anticorrosiva amb diluent àcid o amb raig escombrador.

2.- CONDICIONS DE SUBMINISTRAMENT I EMMAGATZEMATGE

Subministrament: de manera que no pateixin deformacions, ni esforços no previstos.
Emmagatzematge: Seguint les instruccions del fabricant. En llocs secs, sense contacte directe amb el terra i protegits de la intempèrie, de manera que no s'alterin les seves condicions.
No s'han d'utilitzar si s'ha superat la vida útil en magatzem especificada pel fabricant.

3.- UNITAT I CRITERIS D'AMIDAMENT

kg de pes necessari subministrat a l'obra, calculat segons les especificacions de la DT,



d'acord amb els criteris següents:

- El pes unitari per al seu càlcul ha de ser el teòric
 - Per a poder utilitzar un altre valor diferent del teòric, cal l'acceptació expressa de la DF
- Aquests criteris inclouen les pèrdues de material corresponents a retalls.

4.- NORMATIVA DE COMPLIMENT OBLIGATORI

NORMATIVA GENERAL:

UNE-EN 10025-1:2006 Productos laminados en caliente de aceros para estructuras. Parte 1: Condiciones técnicas generales de suministro.

UNE-EN 10025-2:2006 Productos laminados en caliente de aceros para estructuras. Parte 2: Condiciones técnicas de suministro de los aceros estructurales no aleados.

UNE-EN 10210-1:1994 Perfiles huecos para construcción, acabados en caliente, de acero no aleado de grano fino. Parte 1: condiciones técnicas de suministro.

UNE-EN 10219-1:1998 Perfiles huecos para construcción conformados en frío de acero no aleado y de grano fino. Parte 1: Condiciones técnicas de suministro.

UNE-EN 10162:2005 Perfiles de acero conformados en frío. Condiciones técnicas de suministro. Tolerancias dimensionales y de la sección transversal.

OBRES D'EDIFICACIÓ:

Real Decreto 751/2011, de 27 de mayo, por el que se aprueba la Instrucción de Acero Estructural (EAE).

Real Decreto 314/2006, de 17 de marzo, por el que se aprueba el Código Técnico de la Edificación Parte 2. Documento Básico de Acero DB-SE-A.

* UNE-ENV 1090-1:1997 Ejecución de estructuras de acero. Parte 1: Reglas generales y reglas para edificación.

OBRES D'ENGINYERIA CIVIL:

Real Decreto 751/2011, de 27 de mayo, por el que se aprueba la Instrucción de Acero Estructural (EAE).

* Orden FOM/475/2002 de 13 de febrero, por la que se actualizan determinados artículos del Pliego de Prescripciones Técnicas Generales para Obras de Carreteras y Puentes relativos a Hormigones y Acero.

5.- CONDICIONS DE CONTROL DE RECEPCIÓ

CONDICIONS DE MARCATGE I CONTROL DE LA DOCUMENTACIÓ EN PERFILS D'ACER LAMINAT I PERFILS D'ACER BUIITS:

Cada producte ha d'anar marcat de forma clara i indeleble amb la següent informació:

- El tipus, la qualitat i, si és aplicable, la condició de subministrament mitjançant la seva designació abreujada
- Un número que identifiqui la colada (aplicable únicament en el cas d'inspecció per colades) i, si és aplicable, la mostra
- El nom del fabricant o la seva marca comercial
- La marca de l'organisme de control extern (quan sigui aplicable)
- Han de portar el marcat CE de conformitat amb el que disposen els Reials Decrets 1630/1992 de 29 de desembre i 1328/1995 de 28 de juliol

La marca ha d'estar situada en una posició propera a un dels extrems de cada producte o en la secció transversal de tall.

Quan els productes es subministren en paquets el marcatge s'ha de fer amb una etiqueta adherida al paquet o sobre el primer producte del mateix.

PERFILS D'ACER LAMINAT EN CALENT:

El subministrador ha de posar a disposició de la DF en el cas que aquesta ho sol·liciti, la documentació següent, que acredita el marcatge CE, segons el sistema d'avaluació de conformitat aplicable, d'acord amb el que disposa l'apartat 7.2.1 del CTE: - Productes per a ús en estructures metàl·liques o en estructures mixtes metall i formigó: - Sistema 2+: Declaració de prestacions

El símbol normalitzat CE (d'acord amb la directiva 93/68/CEE) s'ha de col·locar sobre el producte acompanyat per:

- El número d'identificació de l'organisme de certificació
- El nom o marca comercial i adreça declarada del fabricant
- Les dues últimes xifres de l'any d'impressió del marcat
- El número del certificat de conformitat CE o del certificat de producció en fàbrica (si és procedent)
- Referència a la norma EN 10025-1
- Descripció del producte: nom genèric, material, dimensions i ús previst
- Informació de les característiques essencials indicades de la següent forma: - Designació del producte d'acord amb la norma corresponent de toleràncies dimensionals, segons

el capítol 2 de la norma EN 10025-1 - Designació del producte d'acord amb l'apartat 4.2 de les normes EN 10025-2 a EN 10025-6

CONDICIONS DE MARCATGE I CONTROL DE LA DOCUMENTACIÓ EN PERFILS D'ACER CONFORMATS:

Han d'anar marcats individualment o sobre el paquet amb una marca clara i indeleble que contingui la següent informació:

- Dimensions del perfil o número del plànol de disseny
- Tipus i qualitat de l'acer
- Referència que indiqui que els perfils s'han fabricat i assajat segons UNE-EN 10162; si es requereix, el marcatge CE
- Nom o logotipus del fabricant
- Codi de producció
- Identificació del laboratori d'assaigs extern (quan sigui aplicable)
- Codi de barres, segons ENV 606, quan la informació mínima anterior es faciliti amb un text clar

CONDICIONS DE MARCATGE I CONTROL DE LA DOCUMENTACIÓ EN PERFILS FORADATS:

Cada perfil ha d'anar marcat de forma clara i indeleble amb la següent informació:

- La designació abreujada
- El nom o les sigles (marca de fàbrica) del fabricant
- En el cas d'inspecció i assaigs específics, un número d'identificació, per exemple el número de comanda, que permeti relacionar el producte o la unitat de subministrament i el document corresponent (únicament aplicable als perfils foradats conformats en fred)

Quan els productes es subministren en paquets el marcatge es pot fer amb una etiqueta adherida al paquet.

OPERACIONS DE CONTROL:

El control de recepció de material verificarà que les característiques dels materials són coincidents amb l'establert en la DT. Aquest control ha de complir l'especificat en l'apartat 7.2 del CTE.

Control de documentació: documents d'origen (full de subministrament i etiquetat), certificat de garantia del fabricant, en el seu cas, (signat per persona física) i els documents de conformitat o autoritzacions administratives exigides, inclòs la documentació corresponent al marcatge CE quan sigui pertinent.

Control mitjançant distintius de qualitat i avaluacions d'idoneïtat: En el cas que el fabricant disposi de marques de qualitat, ha d'aportar-ne la documentació corresponent Control de recepció mitjançant assaigs: Si el material disposa d'una marca legalment reconeguda a un país de la CEE (Marcatge CE, AENOR, etc.) es podrà prescindir dels assaigs de control de recepció de les característiques del material garantides per la marca; i la DF sol·licitarà en aquest cas, els resultats dels assaigs corresponents al subministrament rebut. En qualsevol cas, la DF podrà sol·licitar assaigs de control de recepció si ho creu convenient.

Inspecció visual del material a la seva recepció. Es controlaran les característiques geomètriques com a mínim sobre un 10% de les peces rebudes. El subministrament del material es realitzarà amb la inspecció requerida (UNE-EN 10204).

A efectes de control d'apilament, la unitat d'inspecció ha de complir les següents condicions:

- Correspondència en el mateix tipus i grau d'acer
- Procedència de fabricant
- Pertany a la mateixa sèrie en funció del gruix màxim de la secció: - Sèrie lleugera: e <= 16 mm - Sèrie mitja: 16 mm <= e <= 40 mm - Sèrie pesada: e > 40 mm

En el cas que es realitzi el control mitjançant assaigs, s'ha de fer les comprovacions següents:

- Les unitats d'inspecció seran fraccions de cada grup afí, amb un pes màxim de 20 t per lot.
- Per a cada lot, es realitzaran els següents assaigs: - Determinació quantitativa de sofre (UNE 7-019) - Determinació quantitativa fòsfor (UNE 7-029) - Determinació del contingut de nitrogen (UNE 36-317-1) - Determinació quantitativa del contingut de carboni (UNE 7014)
- En una mostra d'acer laminat, per a cada lot, es realitzaran a més, els següents assaigs: - Determinació quantitativa de manganès (UNE 7027) - Determinació gravimètrica de silici (UNE 7028) - Assaig a flexió pel xoc d'una proveta de planxa d'acer (UNE 7475-1) - Determinació de la duresa brinell d'una proveta (UNE-EN-ISO 6506-1)
- En una mostra de perfils d'acer buits, per a cada lot, es realitzaran a més, els següents assaigs: - Assaig d'aixafada (UNE-EN ISO 8492)
- En el cas de perfils galvanitzats, es comprovarà la massa i gruix del recobriment (UNE-EN ISO 1461, UNE-EN ISO 2178).

OPERACIONS DE CONTROL EN UNIONS SOLDADDES:

Recepció del certificat de qualitat de les característiques dels elèctrodes.

Abans de començar l'obra, i sempre que es canviï el tipus de material d'aportació:

- Preparació d'una proveta mecanitzada, soldades amb el material d'aportació previst, i assaig



a tracció (UNE-EN ISO 15792-2). Abans d'aquest assaig, es realitzarà una radiografia de la soldadura realitzada (UNE-EN 1435), per tal de constatar que el cordó està totalment ple de material d'aportació.

- Assaig de tracció del metall aportat (UNE-EN ISO 15792-2) 1 provetes
- Assaig de resiliència del metall aportat (UNE-EN ISO 15792-2) 1 provetes

CRITERIS DE PRESA DE MOSTRES:

Les mostres per als assaigs químics es prendran de la unitat d'inspecció segons els criteris establerts a la norma UNE-EN ISO 14284.

En perfils laminats i conformats les mostres per als assaigs mecànics es prendran segons els criteris establerts a les UNE EN 10025-2 a UNE 10025-6. Les localitzacions de les mostres seguiran els criteris establerts a l'annex A de l'UNE EN 10025-1.

Per la preparació de les provetes s'aplicaran els requisits establerts a la UNE-EN ISO 377.

Per la preparació de provetes per assaig de tracció s'aplicarà la UNE-EN 10002-1.

En perfils laminats, per la preparació de provetes per assaig a flexió per xoc (resiliència) s'aplicarà la UNE 10045-1. També son d'aplicació els següents requeriments:

- Gruix nominal >12 mm: mecanitzar provetes de 10x10 mm
- Gruix nominal <= 12 mm: l'ample mínim de la proveta serà de 5 mm

Les mostres i provetes tenen que estar marcades de manera que es reconeixin els productes originals, així com la seva localització i orientació del producte.

Les mostres i els criteris de conformitat per als perfils buits, queden establerts a la norma UNE-EN 10219-1 seguint els paràmetres de la taula D.1

INTERPRETACIÓ DE RESULTATS I ACTUACIONS EN CAS D'INCOMPLIMENT:

No es podrà acceptar perfils que no estiguin amb les garanties corresponents i no vagin marcats adequadament.

Si els resultats de tots els assaigs de recepció d'un lot aconsegueixen el prescrit, aquest és acceptable.

Si algun resultat no aconsegueix el prescrit, però s'ha observat en el corresponent assaig alguna anomalia no imputable al material (com defecte en la mecanització de la proveta, irregular funcionament de la maquinaria d'assaig...) l'assaig es considerarà nul i caldrà repetir-lo correctament amb una nova proveta.

Si algun resultat no aconsegueix el prescrit havent-ho realitzat correctament, es realitzaran 2 contrassaigs segons UNE-EN 10021, sobre provetes preses de dues peces diferents del lot que s'està assajant. Si ambdós resultats (dels contrassaigs) compleixen el prescrit, la unitat d'inspecció serà acceptable, en cas contrari es rebutjarà.

Quan es sobrepassi alguna de les toleràncies especificades en algun control geomètric, es rebutjarà la peça incorrecta. A més a més, s'augmentarà el control, en l'apartat incomplet, fins a un 20% d'unitats. Si encara es troben irregularitats, es faran les oportunes correccions i/o rebuigs i es farà el control sobre el 100 % de les unitats amb les oportunes actuacions segons el resultat.

INTERPRETACIÓ DE RESULTATS I ACTUACIONS EN CAS D'INCOMPLIMENT EN UNIONS SOLDADES:

El material d'aportació complirà les condicions mecàniques indicades.

En les provetes preparades amb soldadures, la línia de ruptura ha de quedar fora de la zona d'influència de la soldadura.

B8 REVESTIMENTS

B89 MATERIALS PER A PINTURES

B896- PINTURA

0.- ELEMENTS QUE CONTEMPLA EL PLEC

B896-HYCS.

Plec de condicions

1.- DEFINICIÓ I CONDICIONS DELS ELEMENTS

Pintures, pastes i esmalts.

S'han considerat els tipus següents:

- Pintura a la cola: Pintura a l'aigua formada per un aglomerant a base de coles cel·lulòsiques o anil·làcies i pigments resistents als àlcalis
- Pintura a la calç: Dissolució en aigua, l'aglutinant i el pigment de la qual és l'hidròxid de calç o la calç apagada
- Pintura al ciment: Dissolució en aigua de ciment blanc tractat i pigments resistents a l'alcalinitat
- Pintura al làtex: Pintura a base de polímers vinílics en dispersió
- Pintura plàstica: Pintura formada per un aglomerant a base d'un polímer sintètic, en dispersió aquosa i pigments càrrega-estenedors resistents als àlcalis i a la intempèrie
- Pintura acrílica: Pintura formada per copolímers acrílics amb pigments i càrregues inorgàniques, en una dispersió aquosa. Seca a l'aire per evaporació del dissolvent
- Esmalt gras: Pintura formada per olis secants barrejats amb resines dures, naturals o sintètiques i dissolvents
- Esmalt sintètic: Pintura formada per un aglomerant de resines alquídiques, soles o modificades, pigments resistents als àlcalis i a la intempèrie i additius modificadors de la brillantor. Seca a l'aire per evaporació del dissolvent
- Esmalt de poliuretà d'un component: Pintura formada per un aglomerant de resines de poliuretà, soles o modificades, que catalitzen amb la humitat atmosfèrica i pigments resistents als àlcalis i a la intempèrie, dissolta en dissolvents adequats
- Esmalt de poliuretà de dos components: Pintura formada per copolímers de resines de poliuretà fluïdificades i pigmentades. Seca per polimerització mitjançant un catalitzador
- Esmalt de poliuretà uretanat: Pintura formada per resines uretanades
- Esmalt epoxi: Revestiment de resines epoxi, format per dos components: un enduridor i una resina, que cal barrejar abans de l'aplicació. Seca per reacció química dels dos components
- Esmalt en dispersió acrílica: Copolímers acrílics en una emulsió aquosa
- Esmalt de clorcautxú: Seca a l'aire per evaporació del dissolvent
- Pasta plàstica de picar: Pintura formada per un vehicle a base d'un polímer sintètic, en dispersió aquosa i pigments càrrega-estenedors resistents als àlcalis i la intempèrie

PINTURA A LA COLA:
Característiques de la pel·lícula líquida:

- Amb l'envàs ple i al cap de 3 minuts d'agitació (INTA 16 32 03) no ha de tenir coàguls, pells, dipòsits durs ni flotació de pigments.
- Ha de tenir una consistència adequada per a la seva aplicació amb brotxa o amb corró. Ha de fer córrer la brotxa, ha de fluir, ha d'anivellar bé i ha de deixar una capa uniforme després de l'assecat
- Finor de mòlta dels pigments (INTA 16 02 55): < 50 micres
- Temperatura d'inflamació (INTA 16 02 32A): Ininflamable
- Temps d'assecatge a 23°C ± 2°C i 50% ± 5% HR (INTA 16 02 29): - Al tacte: 2 h -
Totalment sec: 4 h

Característiques de la pel·lícula seca:

- La pintura ha de ser de color estable.
- Adherència (UNE 48032): <= 2

PINTURA A LA CALÇ:

Un cop preparada ha de tenir una consistència adequada per a la seva aplicació amb brotxa, corró o procediments neumàtics fins a l'impregnació dels porus de la superfície a tractar. Després d'assecar-se s'han d'aplicar dues capes d'acabat.

Un cop seca, ha de ser resistent a la intempèrie, ha d'endurir amb la humitat i el temps i ha de tenir propietats microbicides.

PINTURA AL CIMENT:

Un cop preparada ha de tenir una consistència adequada per a la seva aplicació amb brotxa, corró o pistola fins a l'impregnació de la superfície a tractar.

Un cop seca ha de ser resistent a la intempèrie.

PINTURA AL LÀTEX:

Característiques de la pel·lícula líquida:

- Amb l'envàs ple i al cap de 3 minuts d'agitació (INTA 16 32 03) no ha de tenir coàguls, pells, ni dipòsits durs
- Un cop preparada ha de fer córrer la brotxa, ha de fluir, ha d'anivellar bé i ha de deixar una capa uniforme després de l'assecat
- Temps d'assecatge a 23°C ± 2°C i 50% ± 5% HR (INTA 16 02 29): - Al tacte: < 30 -
Totalment sec: < 2 h

Característiques de la pel·lícula seca:

- Adherència (UNE 48032): <= 2

PINTURA PLÀSTICA:

Característiques de la pel·lícula líquida:

- La pintura continguda al seu envàs original recentment obert, no ha de presentar senyals de putrefacció, pells ni materies estranyes.



- Amb l'envàs ple i sotmesa a agitació (UNE_EN 21513 i UNE 48-083) no ha de tenir coàguls, pells, dipòsits durs ni flotació de pigments

- Ha de tenir una consistència adequada per a la seva aplicació amb brotxa o amb corró. Ha de fer córrer la brotxa, ha de fluir, ha d'anivellar bé i ha de deixar una capa uniforme després de l'assecat

- Finor de mòlta dels pigments (INTA 16 02 55): < 50 micres

- Temps d'assecatge a 23°C ± 2°C i 50% ± 5% HR (INTA 16 02 29): - Al tacte: < 1 h -
Totalment sec: < 2 h

- Pes específic: - Pintura per a interiors: < 16 kN/m3 - Pintura per a exteriors: < 15 kN/m3

- Rendiment: > 6 m2/kg

- Relació volum pigments + càrregues/volum pigments, pes càrregues, aglomerat sòlid (PVC): < 80%

Característiques de la pel·lícula seca:

- La pintura ha de ser de color estable, i per a exteriors, insaponificable.

- Adherència (UNE 48032): <= 2

- Capacitat de recobriment (UNE 48259): Relació constant >= 0,98

- Resistència al rentat (DIN 53778): - Pintura plàstica per a interiors o pasta plàstica: >= 1000 cicles - Pintura plàstica per a exteriors: >= 5000 cicles

- Solidesa a la llum (NF-T-30.057): Ha de complir

- Transmissió del vapor d'aigua (NF-T-30.018): Ha de complir

PINTURA PLÀSTICA PER A EXTERIORS:

Resistència a la immersió (UNE 48-144): No s'observen canvis o defectes

Resistència a la intempèrie (DIN 18363): Ha de complir

Resistència a l'abrasió (NF-T-30.015): Ha de complir

Resistència a la calor (UNE 48-033): Ha de complir

PINTURA ACRÍLICA:

Característiques de la pel·lícula líquida:

- Un cop preparada ha de tenir una consistència adequada per a la seva aplicació amb brotxa, corró o procediments pneumàtics

- Temps d'assecatge a 23°C ± 2°C i 50% ± 5% HR (INTA 16 02 29): - Al tacte: < 4 h -
Totalment sec: < 14 h

Característiques de la pel·lícula seca:

- La pintura ha de ser de color estable i insaponificable.

- Ha de ser resistent a la intempèrie.

ESMALT GRAS:

Un cop preparada ha de tenir una consistència adequada per a la seva aplicació amb brotxa, corró o pistola fins a l'impregnació de la superfície a tractar.

Temperatura d'inflamació (INTA 16 02 32A): > 30°C

Temps d'assecatge a 23°C ± 2°C i 50% ± 5% HR (INTA 16 02 29): - Al tacte: < 1 h -
Totalment sec: < 6 h

Un cop sec, ha de tenir bona resistència al fregament i al rentat.

ESMALT SINTÈTIC:

No ha de tenir resines fenòliques (INTA 16 04 23) ni de colofonia (INTA 16 04 22).

Característiques de la pel·lícula líquida:

- Amb l'envàs ple i al cap de 3 minuts d'agitació (INTA 16 32 03) no ha de tenir coàguls, pells, dipòsits durs ni flotació de pigments.

- Ha de tenir la consistència adequada per a la seva aplicació amb brotxa. Ha de fer córrer la brotxa, ha de fluir bé i ha de deixar una capa uniforme després de l'assecatge.

- Finor de mòlta dels pigments (INTA 16 02 55): < 25 micres

- Temperatura d'inflamació (INTA 16 02 32A): > 30°C

- Temps d'assecatge a 23°C ± 2°C i 50% ± 5% HR (INTA 16 02 29): - Al tacte: < 3 h -
Totalment sec: < 8 h

- Material volàtil (INTA 16 02 31): >= 70 ± 5%

- Rendiment per a una capa de 30 micres: >= 5 m2/kg

- Índex d'anivellament a 23 ± 2°C i 50 ± 5% HR (INTA 16 02 89): >= 5

- Índex de despreniments a 23 ± 2°C i 50 ± 5% HR (INTA 16 02 88): >= 4

Característiques de la pel·lícula seca:

- La pintura ha de ser de color estable i insaponificable.

- Adherència (UNE 48032): <= 2

- Ha de ser resistent a la intempèrie (INTA 16 06 02).

- Envelliment accelerat (INTA 16 06 55): < 6 unitats pèrdua de lluminositat (INTA 16 02 08)

- Resistència a l'abrasió (UNE 56818): Danys moderats

- Esgroguiment accelerat per colors amb reflectància aparent superior al 80% (INTA 160.603): < 0,12

ESMALT DE POLIURETÀ D'UN COMPONENT:

Característiques de la pel·lícula líquida:

- Amb l'envàs ple i al cap de 3 minuts d'agitació (INTA 16 32 03) no ha de tenir coàguls, pells, dipòsits durs ni flotació de pigments.

- Ha de tenir la consistència adequada per a la seva aplicació amb brotxa. Ha de fer córrer la brotxa, ha de fluir bé i ha de deixar una capa uniforme després de l'assecatge.

- Temperatura d'inflamació (INTA 16 02 32A): > 30°C

- Temps d'assecatge a 23°C ± 2°C i 50% ± 5% HR (INTA 16 02 29): - Al tacte: < 3 h -
Totalment sec: < 8 h

- Índex d'anivellament a 23 ± 2°C i 50 ± 5% HR (INTA 16 02 89): >= 5

- Índex de despreniments a 23 ± 2°C i 50 ± 5% HR (INTA 16 02 88): >= 4

Característiques de la pel·lícula seca:

- La pintura ha de ser de color estable i insaponificable.

- Adherència (UNE 48032): <= 2

- Ha de ser resistent a la intempèrie (INTA 16 06 02).

- Envelliment accelerat (INTA 16 06 05): < 6 unitats pèrdua de lluminositat (INTA 16 02 08)

- Resistència a l'abrasió (UNE 56818): Danys petits

- Adherència i resistència a l'impacte:

	A les 24 h	Al cap de 7 dies
Adherència al quadriculat:	100%	100%
Impacte directe o indirecte:		
Bola de 12,5 des de 50 cm (INTA 160.266)	Bé	Ha de complir

- Resistència a la càrrega concentrada en moviment (UNE 56-814): Danys moderats

- Resistència a la càrrega rodant (UNE 56-815): Danys petits

- Resistència a la càrrega arrossegada (UNE 56-816): Danys petits

- Resistència al ratllat (UNE 48-173): Resistent

- Resistència a la calor (UNE 48-033): Ha de complir

- Resistència química:

- A l'àcid cítric al 10%: 15 dies - A l'àcid làctic al 5%: 15 dies

- A l'àcid acètic al 5%: 15 dies - A l'oli de cremar: Cap modificació - Al xilol: Cap modificació - Al clorur sòdic al 20%: 15 dies - A l'aigua: 15 dies

ESMALT DE POLIURETÀ DE DOS COMPONENTS:

Cal barrejar els dos components abans de l'aplicació.

Característiques de la pel·lícula líquida:

- Ha de tenir la consistència adequada per a la seva aplicació amb brotxa. Ha de fer córrer la brotxa, ha de fluir bé i ha de deixar una capa uniforme després de l'assecatge.

- Temperatura d'inflamació (INTA 16 02 32A): > 30°C

- Temps d'assecatge a 23°C ± 2°C i 50% ± 5% HR (INTA 16 02 29): - Al tacte: < 3 h -
Totalment sec: < 8 h

Característiques de la pel·lícula seca:

- La pintura ha de ser de color estable i insaponificable.

- Adherència (UNE 48032): <= 2

- Ha de ser resistent a la intempèrie (INTA 16 06 02).

- Envelliment accelerat (INTA 16 06 55): < 6 unitats pèrdua de lluminositat (INTA 16 02 08)

- Resistència a l'abrasió (UNE 56818): Danys petits

- Ha de tenir bona resistència química als àcids diluïts, als hidrocarburs, les sals i als detergents.

ESMALT DE POLIURETÀ URETANAT:

Un cop preparada ha de tenir una consistència adequada per a la seva aplicació amb brotxa, corró o pistola fins a l'impregnació de la superfície a tractar.

Temps d'assecatge a 20°C: 1 - 2 h

Ha de tenir bona resistència a l'aigua salada i al sol.

ESMALT DE DISPERSIÓ ACRÍLICA:

Un cop preparada ha de tenir una consistència adequada per a la seva aplicació amb brotxa, corró o pistola fins a l'impregnació de la superfície a tractar.

Temperatura d'inflamació (INTA 16 02 32A): Ininflamable

Temps d'assecatge a 23°C ± 2°C i 50% ± 5% HR (INTA 16 02 29):

- Al tacte: < 20 min

- Totalment sec: < 1 h

ESMALT DE CLORCAUTXÚ:

Un cop preparada ha de tenir una consistència adequada per a la seva aplicació amb brotxa o corró.

Temps d'assecatge a 23°C ± 2°C i 50% ± 5% HR (INTA 16 02 29):

- Al tacte: < 30 min



- Totalment sec: < 2 h
Ha de ser resistent a l'aigua dolça i salada, als àcids i als àlcalis.
ESMALT EPOXI:
Un cop preparada ha de tenir una consistència adequada per a la seva aplicació amb brotxa, corró o pistola.
Temperatura d'inflamació (INTA 16 02 29): > 30°C
Temps d'assecatge a 23°C ± 2°C i 50% ± 5% HR (INTA 16 02 29):
- Al tacte: < 30 min
- Totalment sec: < 10 h
Ha de tenir bona resistència al desgast.
Ha de ser resistent a l'àcid làctic 1%, acètic 10%, clorhídric 20%, cítric 30%, sosa i solucions bàsiques, als hidrocarburs (benzina, querosè) als olis animals i vegetals, a l'aigua, als detergents i a l'alcohol etílic 10%.
Resistència mecànica (després de 7 dies de polimerització):
- Tracció: >= 16 N/mm²
- Compressió: >= 85 N/mm²
Resistència a la temperatura: 80°C
PASTA PLÀSTICA DE PICAR:
Característiques de la pel·lícula líquida:
- Amb l'envàs ple i al cap de 3 minuts d'agitació (INTA 16 32 03) no ha de tenir coàguls, pells, dipòsits durs ni flotació de pigments.
- Ha de tenir una consistència adequada.
- Finor de mòlta dels pigments (INTA 16 02 55): < 50 micres
- Temps d'assecatge a 23°C ± 2°C i 50% ± 5% HR (INTA 16 02 29): - Al tacte: < 1 h -
Totalment sec: < 2 h
- Pes específic: < 17 kN/m³
- Relació: volum del pigment/volum de la resina (PVC): < 80%
Característiques de la pel·lícula seca:
- La pintura ha de ser de color estable i insaponificable.
- Adherència (UNE 48032): <= 2
- Resistència al rentat (DIN 53778): - Pintura plàstica per a interiors o pasta plàstica: >= 1000 cicles - Pintura plàstica per a exteriors: >= 5000 cicles
- Solidesa a la llum (NF-T-30.057): Ha de complir
- Transmissió del vapor d'aigua (NF-T-30.018): Ha de complir
- Resistència a la immersió (UNE 48-144): No s'observen canvis o defectes
- Resistència a la intempèrie (DIN 18363): Ha de complir
- Resistència a l'abrasió (NF-T-30.015): Ha de complir
- Resistència a la calor (UNE 48-033): Ha de complir

2.- CONDICIONS DE SUBMINISTRAMENT I EMMAGATZEMATGE

PINTURA A LA COLA, AL LÀTEX, ACRÍLICA, PLÀSTICA, ESMALT GRAS, SINTÈTIC, DE POLIURETÀ, DE DISPERSIÓ ACRÍLICA, EPOXI I PASTA DE PICAR:

Subministrament: En pots o bidons.

Emmagatzematge: En llocs ventilats i no exposats al sol, dins del seu envàs tancat i sense contacte amb el terra. S'ha de preservar de les gelades.

PINTURA A LA CALÇ:

Subministrament de la calç aèria en terrossos o envasada.

La calç hidràulica ha de subministrar-se en pols.

Emmagatzematge: En llocs ventilats i no exposats al sol, dins del seu envàs tancat i sense contacte amb el terra. S'ha de preservar de les gelades.

PINTURA AL CIMENT:

Subministrament: En pols, en envasos adequats.

Emmagatzematge: En llocs ventilats i no exposats al sol, dins del seu envàs tancat i sense contacte amb el terra. S'ha de preservar de les gelades.

3.- UNITAT I CRITERI D'AMIDAMENT

Unitat d'amidament: la indicada a la descripció de l'element

Criteri d'amidament: quantitat necessària subministrada a l'obra

4.- NORMATIVA DE COMPLIMENT OBLIGATORI

No hi ha normativa de compliment obligatori.

5.- CONDICIONS DE CONTROL DE RECEPCIÓ

CONDICIONS DE MARCATGE I CONTROL DE LA DOCUMENTACIÓ EN PINTURA A LA COLA, AL LÀTEX, ACRÍLICA, PLÀSTICA, ESMALT GRAS, SINTÈTIC, DE POLIURETÀ, DE DISPERSIÓ ACRÍLICA, EPOXI I PASTA DE PICAR:
A cada envàs hi ha d'haver les dades següents:

- Identificació del fabricant
 - Nom comercial del producte
 - Identificació del producte
 - Codi d'identificació
 - Pes net o volum del producte
 - Data de caducitat
 - Instruccions d'ús
 - Dissolvents adequats
 - Límits de temperatura
 - Temps d'assecatge al tacte, total i de repintat
 - Toxicitat i inflamabilitat
 - Proporció de la barreja i temps d'utilització, en els productes de dos components
 - Color i acabat, en la pintura plàstica o al làtex i en l'esmalt sintètic, de poliuretà
- CONDICIONS DE MARCATGE I CONTROL DE LA DOCUMENTACIÓ EN PINTURA A LA CALÇ:

A cada envàs hi ha d'haver les dades següents:

- Identificació del fabricant
- Nom comercial del producte
- Identificació del producte
- Codi d'identificació
- Pes net o volum del producte
- Toxicitat i inflamabilitat

CONDICIONS DE MARCATGE I CONTROL DE LA DOCUMENTACIÓ EN PINTURA AL CIMENT:

A cada envàs hi ha d'haver les dades següents:

- Identificació del fabricant
- Nom comercial del producte
- Identificació del producte
- Codi d'identificació
- Pes net o volum del producte
- Instruccions d'ús
- Temps d'estabilitat de la barreja
- Temperatura mínima d'aplicació
- Temps d'assecatge
- Rendiment teòric en m/l
- Color

OPERACIONS DE CONTROL:

Els punts de control més destacables són els següents:

- En cada subministrament d'esmalt, es comprovarà que l'etiquetatge dels envasos contingui les dades exigides a les especificacions.

El control de recepció de material verificarà que les característiques dels materials són coincidents amb l'establert en la DT. Aquest control ha de complir l'especificat en l'apartat 7.2 del CTE.

Control de documentació: documents d'origen (full de subministrament i etiquetat), certificat de garantia del fabricant, en el seu cas, (signat per persona física) i els documents de conformitat o autoritzacions administratives exigides, inclòs la documentació corresponent al marcatge CE quan sigui pertinent.

Control mitjançant distintius de qualitat i avaluacions d'idoneïtat: En el cas que el fabricant disposi de marques de qualitat, ha d'aportar-ne la documentació corresponent
Control de recepció mitjançant assaigs: Si el material disposa d'una marca legalment reconeguda a un país de la CEE (Marcatge CE, AENOR, etc.) es podrà prescindir dels assaigs de control de recepció de les característiques del material garantides per la marca; i la DF sol·licitarà en aquest cas, els resultats dels assaigs corresponents al subministrament rebut. En qualsevol cas, la DF podrà sol·licitar assaigs de control de recepció si ho creu convenient.

- Comprovació de l'estat de conservació de la pintura, en un 10 % dels pots rebuts (INTA 16 02 26).

OPERACIONS DE CONTROL EN PINTURA PLÀSTICA:

- Recepció del certificat de qualitat del fabricant, on constin els resultats dels assaigs següents: - Determinació de la finor de mòlta dels pigments INTA 16.02.55 (10.57) -



Temps d'assecatge INTA 16.02.29 (6.57) - Pes específic UNE EN ISO 2811-1 - Capacitat de cobriment en humitat INTA 16.02.62(9.82) - Capacitat de cobriment en sec INTA 16.02.61(2.58) - Conservació de la pintura (cada 100 m2) INTA 16.02.26 En cas de no rebre aquests resultats abans del inici de l'activitat, o que la DF no els consideri representatius, el contractista haurà de realitzar els assaigs corresponents, al seu càrrec i fora del pressupost d'autocontrol.

CRITERIS DE PRESA DE MOSTRES:

Els controls s'han de realitzar segons les instruccions de la DF i els criteris indicats a les normes de procediment corresponents.

INTERPRETACIÓ DE RESULTATS I ACTUACIONS EN CAS D'INCOMPLIMENT:

No s'acceptaran els pots de pintura que no estiguin degudament etiquetats i/o certificats, així com els que presentin mal estat de conservació i/o emmagatzematge.

En cas d'observar deficiències en l'estat de conservació d'un pot, es rebutjarà la unitat corresponent i s'incrementarà la inspecció, en primera instància, fins al 20 % dels pots subministrats. Si es continuen observant irregularitats, es passarà a controlar el 100% del subministrament.

Els assaigs d'identificació han de resultar d'acord a les especificacions del plec i a les condicions garantides en el certificat del material. En cas d'incompliment, es realitzarà l'assaig sobre dues mostres més del mateix lot, acceptant-ne el conjunt sempre que els dos resultats estiguin d'acord a dites especificacions.

B8 REVESTIMENTS

B8Z MATERIALS ESPECIALS PER A REVESTIMENTS

B8Z6- IMPRIMACIÓ

0.- ELEMENTS QUE CONTEMPLA EL PLEC

B8Z6-0P2D.

Plec de condicions

1.- DEFINICIÓ I CONDICIONS DELS ELEMENTS

Materials per a envernissats, emprimacions i tractaments superficials.

S'han considerat els tipus següents:

- Emprimació antioxidant: Emprimació sintètica de mini de plom electrolític, modificada eventualment amb oli de llinosa
- Emprimació antioxidant grassa: Emprimació de mini de plom electrolític barrejada amb olis i dissolvents
- Emprimació antioxidant al clorocautxú, a base de clorocautxú modificat
- Emprimació antioxidant al poliuretà: Emprimació de dos components a base de resines de poliuretà soles o modificades
- Emprimació de làtex: Emprimació de polímer vinílic en dispersió
- Emprimació fosfatant a base de resines viníliques o fenòliques, soles o modificades que catalitzen en ser barrejades amb un activador

IMPRIMACIÓ ANTIOXIDANT:

Característiques de la pel·lícula líquida:

- Amb l'envàs ple i al cap de 3 minuts d'agitació (INTA 16 32 03) no ha de tenir coàguls, pells, dipòsits durs ni flotació de pigments.
- Pigment: $\geq 26\%$ de mini de plom electrolític
- Puresa del mini de plom electrolític (INTA 16 12 11): $\geq 99,6\%$
- Finor de la mólta (INTA 16 02 55): < 50 micres
- Temperatura d'inflamació (INTA 16 02 32): $> 25^{\circ}\text{C}$
- Índex d'anivellament a $23 \pm 2^{\circ}\text{C}$ i $50 \pm 5\%$ HR (INTA 16 02 89): > 3
- Temps d'assecatge a $23 \pm 2^{\circ}\text{C}$ i $50 \pm 5\%$ HR (INTA 16 02 29): - Al tacte: < 1 h -

Totalment seca: < 6 h

- Pes específic a $23 \pm 2^{\circ}\text{C}$, $50 \pm 5\%$ HR (INTA 16 42 03): > 18 kN/m³
- Rendiment per a una capa de 30 - 40 micres: > 4 m²/kg

Característiques de la pel·lícula seca:

- Resistència a la boira marina (INTA 16 01 01, ASTM B.117-73, oxidació marina 8 (0,1%) ASTM D.610-68): ≥ 150 h

- Adherència (UNE 48032): ≤ 2

IMPRIMACIÓ ANTIOXIDANT GRASSA:

Ha de tenir una consistència adequada per a la seva aplicació amb brotxa.

Temperatura d'inflamació (INTA 16 02 32): $> 30^{\circ}\text{C}$

Temps d'assecatge a $23 \pm 2^{\circ}\text{C}$ i $50 \pm 5\%$ HR (INTA 16 02 29):

- Al tacte: < 1 h

- Totalment seca: < 18 h

Pes específic a 20°C : > 23 kN/m³

Rendiment per una capa de 45 - 50 micres: > 4 m²/kg

IMPRIMACIÓ ANTIOXIDANT AL CLORCAUTXÚ:

Ha de tenir una consistència adequada per a la seva aplicació amb brotxa o pistola.

Temperatura d'inflamació (INTA 16 02 32): $> 23^{\circ}\text{C}$

Temps d'assecatge a $23 \pm 2^{\circ}\text{C}$ i $50 \pm 5\%$ HR (INTA 16 02 29):

- Al tacte: < 45 min

- Totalment seca: < 4 h

Pes específic a 20°C : $> 17,3$ kN/m³

Rendiment per una capa de 40 - 45 micres: > 4 m²/kg

IMPRIMACIÓ ANTIOXIDANT AL POLIURETÀ:

Ha de tenir una consistència adequada per a la seva aplicació amb brotxa o pistola.

Temps d'assecatge a $23 \pm 2^{\circ}\text{C}$ i $50 \pm 5\%$ HR (INTA 16 02 29):

- Al tacte: < 15 min

- Totalment seca: < 2 h

Pes específic a 20°C : $> 13,5$ kN/m³

Rendiment per una capa de 40 - 45 micres: > 4 m²/kg

IMPRIMACIÓ DE LÀTEX:

Característiques de la pel·lícula líquida:

- Amb l'envàs ple i al cap de 3 minuts d'agitació (INTA 16.32.03) no ha de tenir coàguls, pells ni dipòsits durs

- Ha de tenir una consistència adequada per a la seva aplicació amb brotxa. Ha de fer córrer la brotxa i ha de fluir bé, i ha de deixar una capa uniforme després de l'assecat - Al

- tacte: < 30 min - Totalment seca: < 2 h

- Temps d'assecatge a $23 \pm 2^{\circ}\text{C}$ i $50 \pm 5\%$ HR (INTA 16 02 29):

Característiques de la pel·lícula seca:

- Adherència (UNE 48032): ≤ 2

IMPRIMACIÓ FOSFATANT:

Característiques de la pel·lícula líquida:

- La mescla preparada, al cap de 3 minuts d'agitació, no ha de tenir coàguls, pells ni dipòsits durs

- Ha de tenir una consistència adequada per a la seva aplicació amb brotxa. Ha de fer córrer la brotxa i ha de fluir bé, i ha de deixar una capa uniforme després de l'assecat

- Temps d'assecatge a $23 \pm 2^{\circ}\text{C}$ i $50 \pm 5\%$ HR (INTA 16 02 29): - Al tacte: < 15 min -

Totalment seca: < 1 h

Característiques de la pel·lícula seca:

- Gruix de la capa: 4 - 10 micres

- Adherència (UNE 48032): ≤ 2

2.- CONDICIONS DE SUBMINISTRAMENT I EMMAGATZEMATGE

Subministrament: En pots o bidons.

Emmagatzematge: En llocs ventilats i no exposats al sol, dins del seu envàs tancat i sense contacte amb el terra. S'ha de preservar de les gelades.

3.- UNITAT I CRITERI D'AMIDAMENT

Unitat d'amidament: la indicada a la descripció de l'element

Criteri d'amidament: quantitat necessària subministrada a l'obra

4.- NORMATIVA DE COMPLIMENT OBLIGATORI

No hi ha normativa de compliment obligatori.



5.- CONDICIONS DE CONTROL DE RECEPCIÓ

CONDICIONS DE MARCATGE I CONTROL DE LA DOCUMENTACIÓ:

A cada envàs hi ha d'haver les dades següents:

- Identificació del fabricant
- Nom comercial del producte
- Identificació del producte
- Codi d'identificació
- Pes net o volum del producte
- Data de caducitat
- Instruccions d'ús
- Dissolvents adequats
- Límits de temperatura
- Temps d'assecatge al tacte, total i de repintat
- Toxicitat i inflamabilitat
- Temps d'inducció de la mescla i vida de la mescla, en els productes de dos components.

OPERACIONS DE CONTROL:

Els punts de control més destacables són els següents:

- En cada subministrament d'esmalt, es comprovarà que l'etiquetatge dels envasos contingui les dades exigides a les especificacions.

El control de recepció de material verificarà que les característiques dels materials són coincidents amb l'establert en la DT. Aquest control ha de complir l'especificat en l'apartat 7.2 del CTE.

Control de documentació: documents d'origen (full de subministrament i etiquetat), certificat de garantia del fabricant, en el seu cas, (signat per persona física) i els documents de conformitat o autoritzacions administratives exigides, inclòs la documentació corresponent al marcatge CE quan sigui pertinent.

Control mitjançant distintius de qualitat i avaluacions d'idoneïtat: En el cas que el fabricant disposi de marques de qualitat, ha d'aportar-ne la documentació corresponent

Control de recepció mitjançant assaigs: Si el material disposa d'una marca legalment reconeguda a un país de la CEE (Marcatge CE, AENOR, etc.) es podrà prescindir dels assaigs de control de recepció de les característiques del material garantides per la marca; i la DF sol·licitarà en aquest cas, els resultats dels assaigs corresponents al subministrament rebut. En qualsevol cas, la DF podrà sol·licitar assaigs de control de recepció si ho creu convenient.

OPERACIONS DE CONTROL EN IMPRIMACIÓ D'ELEMENTS METÀL·LICS:

Els punts de control més destacables són els següents:

- Recepció del certificat de qualitat del fabricant, on constin els resultats dels assaigs següents:
 - Assaigs sobre pintura líquida:
 - Dotació de pigment
 - Puresa del mini de plom electrolític INTA 16.12.11
 - Finor de la mólta dels pigments INTA 16.02.55 (10.57)
 - Temperatura d'inflamació INTA 16.02.32A (7.61)
 - Pes específic UNE-EN ISO 2811-1
 - Índex d'anivellament INTA.16.02.89 (9.68)
 - Temps d'assecatge INTA 16.02.29 (6.57)
 - Assaigs sobre pel·lícula seca:
 - Adherència UNE EN ISO 2409
 - En cas de no rebre aquests resultats abans del inici de l'activitat, o que la DF no els consideri representatius, el contractista haurà de realitzar els assaigs corresponents, al seu càrrec i fora del pressupost d'autocontrol.

CRITERIS DE PRESA DE MOSTRES:

Els controls s'han de realitzar segons les instruccions de la DF i els criteris indicats a les normes de procediment corresponents.

INTERPRETACIÓ DE RESULTATS I ACTUACIONS EN CAS D'INCOMPLIMENT EN IMPRIMACIÓ D'ELEMENTS METÀL·LICS:

No s'acceptaran els pots de pintura que no estiguin degudament etiquetats i/o certificats, així com els que presentin mal estat de conservació i/o emmagatzematge.

En cas d'observar deficiències en l'estat de conservació d'un pot, es rebutjarà la unitat corresponent i s'incrementarà la inspecció, en primera instància, fins al 20 % dels pots subministrats. Si es continuen observant irregularitats, es passarà a controlar el 100% del subministrament.

Els assaigs d'identificació han de resultar d'acord a les especificacions del plec i a les condicions garantides en el certificat del material. En cas d'incompliment, es realitzarà l'assaig sobre dues mostres més del mateix lot, acceptant-ne el conjunt sempre que els dos resultats estiguin d'acord a dites especificacions.

B9 MATERIAL PER A PAVIMENTS**B96 MATERIALS PER A VORADES****B962- PEÇA RECTA DE FORMIGÓ PER A VORADES**

0.- ELEMENTS QUE CONTEMPLA EL PLEC

B962-0GQT.

Plec de condicions

1.- DEFINICIÓ I CONDICIONS DELS ELEMENTS

Peça prefabricada de formigó no armat de forma prismàtica, massissa i amb una secció transversal adequada a les superfícies exteriors a les que delimita.

S'han considerat els tipus següents:

- Monocapa: Peça formada per un sol tipus de formigó
- Doble capa: Peça amb diferents tipus de formigó en la seva estructura principal i en la seva capa superficial

S'han considerat les formes següents:

- Recta
- Corba
- Recta amb rigola
- Per a quals

CARACTERÍSTIQUES GENERALS:

La peça ha de tenir un color i una textura uniformes a tota la superfície.

La cara vista no ha de tenir esquerdes, escantonaments ni altres defectes.

Les cares horitzontals han de ser planes i paral·leles.

El cantells poden ser bisellats, arrodonits, corbs o xamfranats.

No han de ser visibles els granulats del morter en la capa vista.

La textura i el color no han de presentar diferències significatives respecte de qualsevol mostra facilitada pel fabricant i aprovada pel comprador.

En el cas de peces bicapa, no ha d'existir separació entre les dues capes.

En les peces de color, pot estar acolorida la capa superficial o tota la peça.

La forma d'expressió de les mesures ha de ser: Alçària x amplària.

Gruix de la capa vista: ≥ 4 mm

Classes en funció de la resistència climàtica:

- Classe 1 (marcat A): sense mesura del % d'absorció d'aigua
- Classe 2 (marcat B): $\leq 6\%$ d'absorció d'aigua
- Classe 3 (marcat D): valor mitjà ≤ 1 kg/m² de pèrdua de massa després de l'assaig glaç-desglaç; cap valor unitari $> 1,5$

Classes en funció de la resistència al desgast per abrasió:

- Classe 1 (marcat F): sense mesura d'aquesta característica
- Classe 3 (marcat H): ≤ 23 mm
- Classe 4 (marcat I): ≤ 20 mm

Classes en funció de la resistència a flexió:

- Classe 1 (marcat S): valor mitjà: $\geq 3,5$ MPa; valor unitari: $\geq 2,8$ MPa
- Classe 2 (marcat T): valor mitjà: $\geq 5,0$ MPa; valor unitari: $\geq 4,0$ MPa
- Classe 3 (marcat U): valor mitjà: $\geq 6,0$ MPa; valor unitari: $\geq 4,8$ MPa

Les característiques dimensionals, físiques i mecàniques han de complir les especificacions de la norma UNE-EN 1340 i s'han de determinar segons aquesta norma.

Toleràncies:

- Desviació de la llargària respecte de la llargària nominal: $\pm 1\%$ al mm més pròxim, ≥ 4 mm, ≤ 10 mm
- Desviació d'altres dimensions, excepte el radi:
 - Cares vistes: $\pm 3\%$ al mm més pròxim, ≥ 3 mm, ≤ 5 mm
 - Altres parts: $\pm 5\%$ al mm més pròxim, ≥ 3 mm, ≤ 10 mm
- Desviació màxima respecte de la planor i la rectitud en les cares planes i cantells rectes:
 - Dispositiu de mesura de 300 mm de llargària: $\pm 1,5$ mm
 - Dispositiu de mesura de 400 mm de llargària: ± 2 mm
 - Dispositiu de mesura de 500 mm de llargària: $\pm 2,5$ mm
 - Dispositiu de mesura de 800 mm de llargària: ± 4 mm

**2.- CONDICIONS DE SUBMINISTRAMENT I EMMAGATZEMATGE**

Subministrament i emmagatzematge: De manera que no s'alterin les seves condicions.

3.- UNITAT I CRITERI D'AMIDAMENT

Unitat d'amidament: la indicada a la descripció de l'element
Criteri d'amidament: quantitat necessària subministrada a l'obra

4.- NORMATIVA DE COMPLIMENT OBLIGATORI

UNE-EN 1340:2004 Bordillos prefabricados de hormigón. Especificaciones y métodos de ensayo.
UNE 127340:2006 Bordillos prefabricados de hormigón. Especificaciones y métodos de ensayo.
Complemento nacional a la Norma UNE-EN 1340.

5.- CONDICIONS DE CONTROL DE RECEPCIÓ**CONDICIONS DE MARCATGE I CONTROL DE LA DOCUMENTACIÓ:**

A l'albarà de lliurament, hi ha de constar la següent informació com a mínim:

- Identificació del fabricant o la fàbrica
 - Data d'entrega del producte, quan es produeix abans de la considerada com a apta per a l'ús
 - Identificació de les classes en relació a la resistència climàtica, la resistència a l'abrasió i la resistència a la flexió
 - Referència a la norma UNE-EN 1340
 - Identificació del producte
 - Marcat CE de conformitat amb el que disposa el Reial Decret 1328/1995, de 28 de juliol
- Sobre un 0,5 % de les peces, amb un mínim d'una unitat per paquet, o a l'embalatge quan no sigui reutilitzat, hi ha de constar la següent informació:
- Identificació del fabricant o la fàbrica
 - Data de producció
 - Data d'entrega del producte, quan es produeix abans de la considerada com a apta per a l'ús.
 - Identificació de les classes en relació a la resistència climàtica, la resistència a l'abrasió i la resistència a la flexió
 - Referència a la norma UNE-EN 1340
 - A l'embalatge: marcat CE de conformitat amb el que disposa el Reial Decret 1328/1995, de 28 de juliol

El subministrador ha de posar a disposició de la DF en el cas que aquesta ho sol·liciti, la documentació següent, que acredita el marcatge CE, segons el sistema d'avaluació de conformitat aplicable, d'acord amb el que disposa l'apartat 7.2.1 del CTE: - Productes per a usos interns incloent les premisses de transport públic de Nivell o Classe: A1*. * Productes o materials que no necessiten sotmetre's a assaig de reacció al foc (per exemple productes o materials de la classe A1 conformement a la Decisió 96/603/CE, i les seves modificacions), - Productes per a cobertes de Nivell o Classe: es considera que satisfan els requisits enfront del foc extern **. ** Decisió de la Comissió 2000/553/CE, modificada, - Productes per a ús extern i acabat de carrers, cobrint àrees externes de circulació de vianants i de vehicles:

- Sistema 4: Declaració de Prestacions

OPERACIONS DE CONTROL:

Els punts de control més destacables són els següents:

- En cada subministrament, es realitzaran els controls següents: - Inspecció visual del material, identificació de les marques corresponents (UNE-EN 1339, UNE-EN 1340) i recepció del certificat de qualitat del fabricant. - Control dimensional sobre un 10 % de les peces rebudes (UNE-EN 1339, UNE-EN 1340)
- Per a cada subministrador diferent, es prendran 3 mostres (sèries) de 3 peces cadascuna, per tal de realitzar els següents assaigs: - Resistència a flexió (UNE-EN 1340) - Absorció d'aigua (UNE-EN 1340) - Resistència a compressió de testimonis extrets de les peces de vorada (UNE-EN 12390-3)

En cas que el material disposi de la Marca AENOR, o una altra legalment reconeguda a un país de l'UE, s'ha de poder prescindir dels assaigs de control de recepció. La DF ha de sol·licitar, en aquest cas, els resultats dels assaigs corresponents al subministrament rebut, segons control de producció establert a la marca de qualitat del producte.

CRITERIS DE PRESA DE MOSTRES:

Les mostres es prendran a l'atzar segons les instruccions de la DF i els criteris de la norma UNE-EN 1339, UNE-EN 1340.

INTERPRETACIÓ DE RESULTATS I ACTUACIONS EN CAS D'INCOMPLIMENT:

No s'acceptaran les peces que no superin la inspecció visual, que no estiguin correctament identificades o que no arribin acompanyades del certificat de qualitat del fabricant. La totalitat de les peces sobre les que es realitza el control geomètric, han de complir les especificacions del plec. En cas d'incompliment, s'incrementarà el control, en primer lloc, fins al 20% de les peces rebudes, i si continuen observant-se irregularitats, fins al 100% del subministrament.

En els assaigs de resistència a flexió i absorció d'aigua, s'han de complir, en cada una de les 3 mostres, les condicions de valor mitjà i valor individual indicats a les especificacions. Si una sèrie no compleix aquest requisit, es podran realitzar contrassaigs sobre dues mostres més (de 3 peces cadascuna) procedents del mateix lot, acceptant-ne el conjunt si ambdues resulten conformes a l'especifica't.

B9 MATERIAL PER A PAVIMENTS**B96 MATERIALS PER A VORADES****B965- VORADA DE PLANXA METÀL·LICA****0.- ELEMENTS QUE CONTEMPLA EL PLEC****B965-H696.**

Plec de condicions

1.- DEFINICIÓ I CONDICIONS DELS ELEMENTS

Planxa d'acer treballat a taller, per a fer vorades.

S'han considerat els materials següents:

- Vorades de planxa d'acer galvanitzat
- Vorades de planxa d'acer amb acabat "CORTEN"

CARACTERÍSTIQUES GENERALS:

El fabricant ha de garantir les característiques mecàniques i la composició química de l'acer. Les peces han de tenir la forma i dimensions especificats a la DT.

No ha de tenir defectes interns o externs que perjudiquin la seva correcta utilització.

Les peces han de tenir marcada la seva identificació d'acord amb els plànols de taller, així com les senyals necessaris per a determinar la seva posició a l'obra.

Toleràncies:

- Llargària de les peces: - Fins a 1000 mm: ± 2 mm - De 1001 a 3000 mm: ± 3 mm - De 3001 a 6000 mm: ± 4 mm - De 6001 a 10000 mm: ± 5 mm - De 10001 a 15000 mm: ± 6 mm - De 15001 a 25000 mm: ± 8 mm - A partir de 25001 mm: ± 10 mm

PERFILS GALVANITZATS:

El recobriments de zinc ha de ser homogeni i continu en tota la superfície.

No s'han d'apreciar esquerdes, exfoliacions ni desprendiments del recobriments.

Protecció del galvanitzat: >= 275 g/m²

Puresa del zinc: >= 98,5 %

2.- CONDICIONS DE SUBMINISTRAMENT I EMMAGATZEMATGE

Subministrament: de manera que no pateixin deformacions, ni esforços no previstos.

Emmagatzematge: En llocs secs, sense contacte directe amb el terra i protegit de la intempèrie, de manera que no s'alterin les seves condicions.

3.- UNITAT I CRITERI D'AMIDAMENT

Unitat d'amidament: la indicada a la descripció de l'element



Criteri d'amidament: quantitat necessària subministrada a l'obra

4.- NORMATIVA DE COMPLIMENT OBLIGATORI

* UNE-EN 10025-2:2006 Productos laminados en caliente de aceros para estructuras. Parte 2: Condiciones técnicas de suministro de los aceros estructurales no aleados.
* UNE-EN 10155:1994 Aceros para construcción metálica con resistencia mejorada a la corrosión atmosférica. Condiciones técnicas de suministro.

B9 MATERIAL PER A PAVIMENTS

B9F MATERIALS PER A PAVIMENTS DE PECES PREFABRICADES DE FORMIGÓ

B9F3- PEÇA O LLAMBORDÍ DE FORMIGÓ DE FORMA REGULAR

0.- ELEMENTS QUE CONTEMPLA EL PLEC

B9F3-VEOT.

Plec de condicions

1.- DEFINICIÓ I CONDICIONS DELS ELEMENTS

Peça prefabricada de formigó per a paviments d'ús exterior.

CARACTERÍSTIQUES GENERALS:

La peça ha de tenir un color i una textura uniformes a tota la superfície.

La cara vista no ha de tenir esquerdes, escantonaments ni altres defectes.

Les cares horitzontals han de ser planes i paral·leles.

El cantells de la cara vista han de ser bisellats o arrodonits.

No han de ser visibles els granulats del morter en la capa vista.

La textura i el color no han de presentar diferències significatives respecte de qualsevol mostra facilitada pel fabricant i aprovada pel comprador.

Les peces poden ser monocapa, amb un sol tipus de formigó, o bicapa, amb diferents tipus en la seva estructura principal i en la seva capa superficial.

En el cas de peces bicapa, no ha d'existir separació entre les dues capes.

En les peces de color, pot estar acolorida la capa superficial o tota la peça.

La forma d'expressió de les mesures sempre ha de ser: Llargària x amplària x gruix.

Gruix de la capa vista: ≥ 4 mm

RAJOLES:

Llargària: ≤ 1 m

Relació entre la llargària total i el gruix: > 4

Les característiques dimensionals, físiques i mecàniques han de complir les especificacions de la norma UNE-EN 1339 i s'han de determinar segons aquesta norma.

Toleràncies:

- Desviació de la llargària respecte de la llargària nominal: - Classe 1 (marcat N): ± 5 mm - Classe 2 (marcat P): - Dimensions nominals de la peça ≤ 600 mm: ± 2 mm
- Dimensions nominals de la peça > 600 mm: ± 3 mm - Classe 3 (marcat R): ± 2 mm
- Desviació de l'amplària respecte de l'amplària nominal: - Classe 1 (marcat N): ± 5 mm
- Classe 2 (marcat P): - Dimensions nominals de la peça ≤ 600 mm: ± 2 mm -
Dimensions nominals de la peça > 600 mm: ± 3 mm - Classe 3 (marcat R): ± 2 mm
- Desviació del gruix respecte del gruix nominal: - Classe 1 (marcat N): ± 3 mm -
Classe 2 (marcat P): - Dimensions nominals de la peça ≤ 600 mm: ± 3 mm -
Dimensions nominals de la peça > 600 mm: ± 3 mm - Classe 3 (marcat R): ± 2 mm
- Diferència entre dues mesures de llargària, amplària i gruix d'una mateixa peça: ≤ 3 mm
- Diferència màxima entre la llargària de dues diagonals (peces amb diagonals superiors a 300 mm): - Classe 1 (marcat J): - Llargària ≤ 850 mm: 5 mm - Llargària > 850 mm: 8 mm - Classe 2 (marcat K): - Llargària ≤ 850 mm: 3 mm -
Llargària > 850 mm: 6 mm - Classe 3 (marcat L): - Llargària ≤ 850 mm: 2 mm
- Llargària > 850 mm: 4 mm

- Desviació màxima sobre la planor i curvatura de la cara vista plana (peces de dimensió màxima superior a 300 mm): - Dispositiu de mesura de 300 mm de llargària: -
Convexitat màxima: 1,5 mm - Concavitat màxima: 1 mm - Dispositiu de mesura de 400 mm de llargària: - Convexitat màxima: 2 mm - Concavitat màxima: 1,5 mm
- Dispositiu de mesura de 500 mm de llargària: - Convexitat màxima: 2,5 mm
- Concavitat màxima: 1,5 mm - Dispositiu de mesura de 800 mm de llargària: -
Convexitat màxima: 4 mm - Concavitat màxima: 2,5 mm

LLAMBORDINS:

Dimensió horitzontal de qualsevol secció transversal a 50 mm del cantell: ≥ 50 mm

Relació entre la llargària total i el gruix: ≤ 4

Les característiques dimensionals, físiques i mecàniques han de complir les especificacions de la norma UNE-EN 1338 i s'han de determinar segons aquesta norma.

Toleràncies:

- Desviació de la llargària respecte de la llargària nominal: - Llambordins de gruix < 100 mm: ± 2 mm - Llambordins de gruix ≥ 100 mm: ± 3 mm
- Desviació de l'amplària respecte de l'amplària nominal: - Llambordins de gruix < 100 mm: ± 2 mm - Llambordins de gruix ≥ 100 mm: ± 3 mm
- Desviació del gruix respecte del gruix nominal: - Llambordins de gruix < 100 mm: ± 3 mm
- Llambordins de gruix ≥ 100 mm: ± 4 mm
- Diferència entre dues mesures del gruix d'una mateixa peça: ≤ 3 mm
- Diferència màxima entre la llargària de dues diagonals (peces amb diagonals superiors a 300 mm): - Classe 1 (marcat J): 5 mm - Classe 2 (marcat K): 3 mm
- Desviació màxima sobre la planor i curvatura de la cara vista plana (peces de dimensió màxima superior a 300 mm): - Dispositiu de mesura de 300 mm de llargària: -
Convexitat màxima: 1,5 mm - Concavitat màxima: 1 mm - Dispositiu de mesura de 400 mm de llargària: - Convexitat màxima: 2 mm - Concavitat màxima: 1,5 mm

2.- CONDICIONS DE SUBMINISTRAMENT I EMMAGATZEMATGE

Subministrament: Embalades en palets.

Emmagatzematge: En el seu embalatge fins a la seva utilització.

3.- UNITAT I CRITERI D'AMIDAMENT

Unitat d'amidament: la indicada a la descripció de l'element

Criteri d'amidament: quantitat necessària subministrada a l'obra

4.- NORMATIVA DE COMPLIMENT OBLIGATORI

LLAMBORDINS:

UNE-EN 1338:2004 Adoquines de hormigón. Especificaciones y métodos de ensayo.

RAJOLES:

UNE-EN 1339:2004 Baldosas de hormigón. Especificaciones y métodos de ensayo.

5.- CONDICIONS DE CONTROL DE RECEPCIÓ

CONDICIONS DE MARCATGE I CONTROL DE LA DOCUMENTACIÓ:

El subministrador ha de posar a disposició de la DF en el cas que aquesta ho sol·liciti, la documentació següent, que acredita el marcatge CE, segons el sistema d'avaluació de conformitat aplicable, d'acord amb el que disposa l'apartat 7.2.1 del CTE: - Productes per a usos interns incloent les premisses de transport públic de Nivell o Classe: A1*. * Productes o materials que no necessiten sotmetre's a assaig de reacció al foc (per exemple productes o materials de la classe A1 conformement a la Decisió 96/603/CE, i les seves modificacions), - Productes per a cobertes de Nivell o Classe: es considera que satisfan els requisits enfront del foc extern **. ** Decisió de la Comissió 2000/553/CE, modificada, - Productes per a ús extern i acabat de carrers, cobrint àrees externes de circulació de vianants i de vehicles:

- Sistema 4: Declaració de Prestacions

A l'albarà de lliurament, hi ha de constar la següent informació com a mínim:

- Identificació del fabricant o la fàbrica

- Data en que el producte és declarat apte per a l'ús en el cas de que es lliure amb anterioritat a la mencionada data

- Identificació del producte segons la classificació de la norma UNE-EN 1339 per a les rajoles



i UNE-EN 1338 per als llambordins: - Dimensions nominals - Resistència climàtica -
Resistència a flexió - Resistència al desgast per abrasió - Resistència al
lliscament/patinatge - Càrrega de trencament - Comportament davant del foc -
Conductivitat tèrmica
- Referència a la norma UNE-EN 1339 en el cas de rajoles i a l'UNE-EN 1338 en el cas de
llambordins
- Identificació del producte
- Marcatge CE de conformitat amb el que disposa el Reial Decret 1328/1995, de 28 de juliol. El
símbol normalitzat CE s'ha d'acompanyar de la següent informació: - Nom o marca
identificativa del fabricant - Direcció registrada del fabricant - Les 2 últimes
xifres de l'any d'impressió del marcatge - Referència a la norma: - EN 1339 per a
les lloses - EN 1338 per als llambordins - El tipus de producte i lluc a que es
destina - Informació sobre les característiques/mandats a declarar
Per als productes destinats a àrees de circulació peatonal: - Resistència al trencament
- Resistència al patinat/lliscament - Durabilitat
Per als productes destinats a paviments d'ús interior: - Reacció al foc - Resistència
a la ruptura - Resistència al patinat/lliscament - Durabilitat - Conductivitat
tèrmica (si procedeix)
Per als productes destinats a cobertes: - Comportament davant del foc extern: es considera
satisfactori
En el cas que el material declari contingut reciclat, el fabricant ha de mostrar, si se li
demana, la documentació que acrediti aquest contingut.

B9 MATERIAL PER A PAVIMENTS

B9H MATERIALS PER A PAVIMENTS BITUMINOSOS

B9H0- AGLOMERAT ASFÀLTIC EN FRED PER A REPARACIONS PUNTUALS

0.- ELEMENTS QUE CONTEMPLA EL PLEC

B9H0-2MT8.

Plec de condicions

1.- DEFINICIÓ I CONDICIONS DELS ELEMENTS

Combinació d'agregats minerals i lligant bituminós i auditius, de manera que el granulat resti
completament recobert per una pel·lícula homogènia del lligant, manipulable a temperatura
ambient, d'aplicació en capes de fins a 5 cm de gruix, per a reblert de sots als ferms
asfàltics.

CARACTERÍSTIQUES GENERALS:

La mescla ha de tenir un aspecte homogeni, sense segregacions o escuma. No ha d'estar
carbonitzada o sobreescalfada.

2.- CONDICIONS DE SUBMINISTRAMENT I EMMAGATZEMATGE

Subministrament: En pots o bidons.

Emmagatzematge: Als pots o bidons, sense obrir, en llocs protegits de la intempèrie, entre 5 i
30°C. Temps màxim d'emmagatzematge un any.

3.- UNITAT I CRITERI D'AMIDAMENT

Unitat d'amidament: la indicada a la descripció de l'element

Criteri d'amidament: quantitat necessària subministrada a l'obra

4.- NORMATIVA DE COMPLIMENT OBLIGATORI

No hi ha normativa de compliment obligatori.

BB MATERIALS PER A PROTECCIONS I SENYALITZACIÓ

BB1 BARANES I AMPITS

BB10- BARANA D'ACER

0.- ELEMENTS QUE CONTEMPLA EL PLEC

BB10-0XMI.

Plec de condicions

1.- DEFINICIÓ I CONDICIONS DELS ELEMENTS

Conjunt de perfils d'acer que formen el bastidor i el pany de paret de la barana de protecció.
S'han considerat els tipus de baranes següents:

- De perfils buits d'acer

BARANES DE PERFILS BUITS D'ACER:

Han de tenir un aspecte uniforme i sense defectes superficials.

La grandària, tipus i disposició dels perfils han de complir el que s'especifica a la
documentació tècnica del projecte.

La unió dels perfils s'ha de fer per soldadura (per arc o per resistència).

S'admet també la unió amb cargols autoroscants en el cas que el perfil tingui plecs fets
especialment per a allotjar les femelles dels cargols.

El moment d'inèrcia dels perfils de la barana no solidaris amb l'obra ha de ser de manera que,
sotmesos a les condicions de carga més desfavorables, la fletxa sigui $< L/250$.

La disposició dels barrots serà de tal manera que no ha de permetre el pas a cap punt, d'una
esfera de diàmetre equivalent a la separació entre brèndoles, ni ha de facilitar l'escalada.

Els muntants han de portar incorporats els dispositius d'ancoratge previstos al projecte.

Toleràncies:

- LLargària del perfil: ± 1 mm

- Secció del perfil: $\pm 2,5\%$

- Rectitud d'arestes: ± 2 mm/m

- Torsió del perfil: $\pm 1^\circ$ /m

- Planor: ± 1 mm/m

- Angles: $\pm 1^\circ$

2.- CONDICIONS DE SUBMINISTRAMENT I EMMAGATZEMATGE

BARANES DE PERFILS BUITS D'ACER:

Subministrament: Amb les proteccions necessàries perquè arribi a l'obra amb les condicions
exigides i amb l'escairat previst.

Emmagatzematge: Protegida contra les pluges, els focus d'humitat i de les zones on pugui rebre
impactes. No ha d'estar en contacte amb el terra.

3.- UNITAT I CRITERI D'AMIDAMENT

Unitat d'amidament: la indicada a la descripció de l'element

Criteri d'amidament: quantitat necessària subministrada a l'obra

4.- NORMATIVA DE COMPLIMENT OBLIGATORI

No hi ha normativa de compliment obligatori.



5.- CONDICIONS DE CONTROL DE RECEPCIÓ

OPERACIONS DE CONTROL:

Control de recepció mitjançant assaigs: Si el material disposa d'una marca legalment reconeguda a un país de la CEE (Marcatge CE, AENOR, etc.) es podrà prescindir dels assaigs de control de recepció de les característiques del material garantides per la marca; i la DF sol·licitarà en aquest cas, els resultats dels assaigs corresponents al subministrament rebut. En qualsevol cas, la DF podrà sol·licitar assaigs de control de recepció si ho creu convenient.

Per a cada subministrament que arribi a l'obra, corresponent a un mateix tipus, el control serà:

- Inspecció visual del material subministrat, en especial l'aspecte del recobriments galvanitzat.
- Recepció del certificat de qualitat del fabricant, on es garanteixen les condicions exigides al plec amb els assaigs corresponents a la classificació de la barana (UNE 85238).
- Assaigs estàtics - Assaigs dinàmics - Assaigs de seguretat

En el cas que es realitzi el control mitjançant assaigs, s'ha de fer les comprovacions següents:

- Cada 100 m de barana, es realitzaran els següents controls (UNE-EN ISO 1461): - Massa de recobriments (mètode magnètic) - Assaig d'adherència del - Comprovació geomètrica

CRITERIS DE PRESA DE MOSTRES:

Els controls es realitzaran segons les indicacions de la DF i les normes de procediment indicades en cada assaig.

INTERPRETACIÓ DE RESULTATS I ACTUACIONS EN CAS D'INCOMPLIMENT:

No s'acceptaran les baranes sense certificat de qualitat, o les classificades com NO APTES, segons UNE 85240.

L'aspecte visual del recobriments i el resultat dels assaigs d'adherència i massa del galvanitzat han de ser conformes a les especificacions del plec.

Les comprovacions geomètriques han de resultar conformes a les especificacions de la DT amb les toleràncies especificades. En cas contrari, es rebutjaran les peces defectuoses incrementant-ne el control sobre el doble de les mostres previstes, sense que hagin d'aparèixer incompliments per tal d'acceptar el lot corresponent.

BB MATERIALS PER A PROTECCIONS I SENYALITZACIÓ

BBM MATERIALS PER A PROTECCIONS DE VIALITAT

BBM9- SENYAL INFORMATIU

0.- ELEMENTS QUE CONTEMPLA EL PLEC

BBM9-0S0L.

Plec de condicions

1.- DEFINICIÓ I CONDICIONS DELS ELEMENTS

Elements per a col·locar verticalment, destinats a informar i ordenar la circulació en vies utilitzades per vehicles i/o vianants.

S'han considerat els elements següents: - Senyals de contingut fix, aquelles que tenen un contingut preestablert pel "Catálogo de señales verticales de circulación" publicat per la Dirección General de Carreteras; únicament varien la mida i els números que inclouen en alguns casos. - Panells complementaris, aquells que acompanyen a les senyals verticals de contingut fix i acoten la seva prescripció.

S'han considerat els materials següents: - Alumini anoditzat. - Acer galvanitzat

S'han considerat els acabats següents: - Amb pintura no reflectora - Amb làmina retrorreflectant.

CARACTERÍSTIQUES GENERALS:

La placa senyal ha d'estar formada per l'estampació d'una planxa, d'alumini anoditzat o d'acer

galvanitzat, amb els elements de reforç i ancoratge necessaris per als seu ancoratge i recoberta amb l'acabat que li sigui propi, pintura no reflectora, o làmina retrorreflectant. La utilització de materials d'una altra naturalesa haurà de ser aprovada per la DF.

La superfície metàl·lica ha de ser neta, llisa, sense porus, sense corrosió i resistent a la intempèrie.

No ha de tenir ratllades, bonys ni d'altres defectes superficials.

El substrat de les senyals i cartells verticals de circulació compliran amb les indicacions de la norma UNE-EN 12899-1.

No s'admetran les següents classes (d'acord amb la UNE-EN 12899-1): - P1 per a la perforació de la cara de la senyal (cara de la senyal amb perforacions a la seva superfície a una distància no inferior a cent cinquanta mil·límetres (150 mm)). - E1 per a les vores de la placa de la senyal (les vores de la senyal no estan protegides, el substrat es una placa plana). - SP0 per a la protecció de la superfície de la placa de la senyal (sense cap protecció de la superfície de la senyal front a la corrosió).

Tindran les dimensions, colors i composició indicades a la DT, d'acord amb el Capítol VI/Secció 4ª, del "Reglamento General de Circulación", així com la vigent Norma 8.1-IC "Señalización vertical" de la Instrucción de Carreteras.

Les estructures i elements d'acer han de ser conformes a la Norma EN 1993-1-1.

Les estructures i elements d'alumini han de ser conformes a la Norma EN 1999-1-1.

Les característiques de les senyals i cartells han de ser les especificades a la Taula /01.1 del PG 3/75 MOD 11-OM.

No s'admetrà la utilització de les classes següents: - Pressió de vent: Classe WL2 - Pressió deguda a la neu: Classe DSL0 - Carregues puntuals: Classe PL0 - Deformació temporal màxima a flexió: Classe TDB4 - Deformació temporal màxima a torsió: Classe TDT0 Només s'admetran les senyals i cartells verticals de circulació per als que els coeficients parcials de seguretat per a les càrregues utilitzades siguin de la classe PAF2.

ACABAT AMB LÀMINA RETRORREFLECTANT:

Els materials retrorreflectants constituïts per microesferes de classe RA1 i classe RA2, han de ser conformes amb les característiques visuals (coordenades cromàtiques, factor de luminància, coeficient de retrorreflexió, durabilitat) i de resistència a la caiguda d'una massa, de la norma UNE-EN 12899-1.

Els materials microprismàtics de classe RA1, RA2 y RA3 compliran les característiques de les normes UNE-EN 12899-1 i UNE 135340.

ACABAT AMB PINTURA NO RETRORREFLECTANT:

Ha de estar exempta de corrosió, i no tenir defectes que impedeixin la seva visibilitat o identificació correctes, com ara bonys, etc.

La pel·lícula seca de pintura ha de tenir un aspecte uniforme, brillant, sense grans o qualsevol altra imperfecció superficial

Els colors han d'estar dins dels límits cromàtics i de factor de luminància especificats a la norma UNE 135331

Brillantor especular a 60°C: > 50%

Adherència (assaig 4.4): <= 1, No han d'aparèixer dents de serra

Resistència a l'impacte (assaig 4.5): Sense trencament

Resistència a la immersió en aigua (assaig 4.6): - Inmediatament després de l'assaig :

Sense ampolles, arrugues ni reblaniments - A les 24 hores: Brillantor especular >= 90% brillantor abans d'assaig

Resistència a la boira salina: Ha de complir especificacions art.3.7

Resistència a la calor i al fred (assaig 4.8 i 4.9): - No hi ha d'haver ampolles, pèrdua d'adherència o defectes apreciables

Envelliment artificial: Ha de complir les condicions art. 3.9.

Envelliment natural: Ha de complir les condicions de l'article 3.10

Tots aquests valors s'han de comprovar d'acord amb l'UNE 135331.

2.- CONDICIONS DE SUBMINISTRAMENT I EMMAGATZEMATGE

Subministrament: Embalades individualment o agrupades en embalatge rígid de fusta o metàl·lic.

A l'exterior ha de figurar el símbol de les plaques i el nombre d'unitats.

Emmagatzematge: Assentades en horitzontal en llocs secs, ventilats i sense contacte directe amb el terra.

3.- UNITAT I CRITERI D'AMIDAMENT

Unitat d'amidament: la indicada a la descripció de l'element

Criteri d'amidament: quantitat necessària subministrada a l'obra



4.- NORMATIVA DE COMPLIMENT OBLIGATORI

NORMATIVA GENERAL:

- * Orden de 6 de febrero de 1976 por la que se aprueba el Pliego de Prescripciones Técnicas Generales para Obras de Carreteras y Puentes (PG-3).
- * Orden FOM/2523/2014, de 12 de diciembre, por la que se actualizan determinados artículos del Pliego de Prescripciones Técnicas Generales para Obras de Carreteras y Puentes, relativos a materiales básicos, a firmes y pavimentos, y a señalización, balizamiento y sistemas de contención de vehículos (PG-3).
- * Orden FOM/534/2014, de 20 de marzo, por la que se aprueba la norma 8.1-IC señalización vertical de la Instrucción de Carreteras.
- * UNE-EN 12899-1:2009 Señales verticales fijas de circulación. Parte 1: Señales fijas.
- * UNE 135331:2011 Señalización vertical. Señales metálicas permanentes. Zona no retrorreflectante. Pinturas. Características y métodos de ensayo.

5.- CONDICIONS DE CONTROL DE RECEPCIÓ

CONDICIONS DE MARCATGE I CONTROL DE LA DOCUMENTACIÓ:

El fabricant ha de facilitar la informació del producte. Quan la mateixa no es pugui marcar sobre el producte, ha d'estar a la documentació que l'acompanyi. En aquest cas el producte ha de tenir un codi d'identificació.

Tots els productes y components de les senyals verticals fixes de circulació estaran marcats al se revers de forma clara i duradora amb la següent informació:

- Símbol del marcatge CE
- Número de identificació del organisme de certificació
- Nom o marca distintiva de identificació i adreça registrada del fabricant
- Els 2 últims dígits del any en que es va fixar el marcat
- Número de certificat de conformitat CE o del certificat de control de producció a fàbrica si procedeix
- Referència a la norma europea: EN 12899-1:2007
- Descripció del producte: nom genèric, material, dimensions i us previst
- Informació sobre aquelles característiques essencials que procedeixin recollides a les taules ZA.1 a ZA.6 de la norma EN 12899-1:2007, indicades segons l'apartat ZA.3 de la mateixa norma.

El fabricant o subministrador ha de facilitar la informació següent:

- Instruccions de muntatge i instal·lació de la senyal
 - Dades sobre qualsevol limitació de la ubicació de la senyal
 - Instruccions d'us i manteniment i neteja de la senyal, incloses les instruccions per al canvi de làmpades si fos el cas
- El fabricant facilitarà a la DO, amb cada subministrament, un albarà amb documentació annexa que contingui, entre altres, les següents dades:
- Nom i adreça de la empresa subministradora
 - Data de subministrament
 - Identificació de la fàbrica que ha produït el material
 - Identificació del vehicle que el transporta
 - Quantitat subministrada i designació de la marca comercial

OPERACIONS DE CONTROL:

La DO podrà comprovar sobre una mostra representativa dels materials subministrats, que la marca, referència i característiques dels mateixos es corresponen amb la declarada a la documentació que els acompanya, en especial les dimensions de les senyals i cartells verticals, així como la retrorreflexió del material.

CRITERIS DE PRESA DE MOSTRES:

La presa de mostres, es realitzarà d'acord a les indicacions de l'Orden FOM/2523/2014.

INTERPRETACIÓ DE RESULTATS I ACTUACIONS EN CAS D'INCOMPLIMENT:

No s'utilitzaran materials que no arribin acompanyats del corresponent certificat de qualitat del fabricant, d'acord a les especificacions del plec.

Els assaigs d'identificació han de resultar conformes a les especificacions. En cas d'incompliment, es repetirà l'assaig corresponent sobre les mostres reservades, acceptant-ne el subministrament si els dos resultats són satisfactoris.

Es considera unitat defectuosa aquella que presenta algun incompliment en les operacions de control definides.

BD MATERIALS PER A EVACUACIÓ I CANALITZACIÓ

BD5 MATERIALS PER A DRENATGES

BD50- TUB DE PVC PER A DRENATGES

0.- ELEMENTS QUE CONTEMPLA EL PLEC

BD50-0LK7.

Plec de condicions

1.- DEFINICIÓ I CONDICIONS DELS ELEMENTS

Tub ranurat de PVC no plastificat, injectat, per a la recollida i el desguàs d'aigües subterrànies.

S'han considerat els tipus següents:

- Tub de volta
- Tub circular

CARACTERÍSTIQUES GENERALS:

Tant el tub com les peces especials han de tenir els seus extrems acabats en un tall perpendicular a l'eix i les embocadures necessàries per a la seva unió per encolat o junta elàstica.

No ha de tenir rebaves, esquerdes, grans o d'altres defectes superficials.

Ha de tenir un color uniforme a tota la superfície.

La superfície interior ha de ser llisa i regular.

Pes específic (UNE 53-020) (P): $13,5 \text{ kN/m}^3 < P < 14,6 \text{ kN/m}^3$

Temperatura de reblaniment Vicat (UNE 53-118): $\geq 79^\circ\text{C}$

Resistència al xoc tèrmic (UNE 53114-2): Ha de complir

Coefficient de dilatació lineal a 0°C (UNE 53126): $\leq 8 \cdot 10^{-5} \geq P \geq 6 \cdot 10^{-5} (1/^\circ\text{C})$

Resistència a tracció simple (UNE EN 1452-2): $\geq 500 \text{ kg/cm}^2$

Allargament fins al trencament (UNE EN 1452-2): $\geq 80\%$

Absorció d'aigua (UNE EN 1452-2): $\leq 4 \text{ mg/cm}^2$

Opacitat (UNE EN ISO 13468-1): $0,2\%$

Superfície drenant: $\geq 90 \text{ cm}^2/\text{m}$; $\geq 3\%$ Superfície lateral

Toleràncies:

- Diàmetre exterior: $+ 2 \text{ mm}$, $- 0 \text{ mm}$

- Gruix a qualsevol punt: $+ 0,3 \text{ mm}$, $- 0 \text{ mm}$

TUB CIRCULAR:

Els tubs han de ser ranurats i rígids, formats enrotllant una banda nervada amb les vores conformades, i amb unió de la banda per soldadura química.

La cara interior del tub ha de ser llisa, mentre que l'exterior del tub ha de ser nervada.

Els nervis han de tenir forma de "T".

El tub ha de resistir sense deformacions les càrregues interiors i exteriors que rebrà quan estigui en servei.

Qualitat (UNE 53331 / ASTM D 1784): "D"

TUB DE VOLTA:

Els tubs han de ser ranurats de PVC no plastificat, injectat, per a la recollida i el desguàs d'aigües subterrànies.

El tub ha de disposar, en la part inferior, d'una zona sense ranures per a la recollida i conducció de l'aigua, de forma trapezoidal.

Característiques del tub:

Diàmetre (mm)	Gruix (mm)	Superfície filtrant (cm ² /m)	Capacitat de filtració (l s/m)
90	$\geq 0,8$	≥ 65	$\geq 1,5$
110	$\geq 1,0$	≥ 75	$\geq 2,8$
160	$\geq 1,2$	≥ 100	$\geq 5,2$



2.- CONDICIONS DE SUBMINISTRAMENT I EMMAGATZEMATGE

Emmagatzematge: Assentats horitzontalment sobre superfícies planes i a la vora de la rasa per tal d'evitar manipulacions.

3.- UNITAT I CRITERI D'AMIDAMENT

Unitat d'amidament: la indicada a la descripció de l'element
Criteri d'amidament: quantitat necessària subministrada a l'obra

4.- NORMATIVA DE COMPLIMENT OBLIGATORI

No hi ha normativa de compliment obligatori.

5.- CONDICIONS DE CONTROL DE RECEPCIÓ

CONDICIONS DE MARCATGE I CONTROL DE LA DOCUMENTACIÓ:

A cada tub i peça especial o a l'albarà de lliurament han de constar-hi les dades següents:

- Nom del fabricant o marca comercial
- Diàmetre nominal i gruix
- Sigles PVC
- Data de fabricació
- Marca d'identificació dels controls a què ha estat sotmès el lot

OPERACIONS DE CONTROL:

Els punts de control més destacables són els següents:

- En cada subministrament:
 - Inspecció visual de l'aspecte general dels tubs i peces per a junts.
 - Comprovació de les dades de subministrament exigides (albarà o etiqueta).
 - Recepció del certificat de qualitat del fabricant, d'acord a les condicions del plec.
 - Comprovació de l'estanquitat del tub.
 - Comprovació dimensional sobre un 10% de les peces rebudes (tubs i unions). Per a cada peça es realitzaran:
 - 5 determinacions del diàmetre interior.
 - 5 determinacions de la longitud.
 - Desviació màxima respecte la generatriu.
 - 5 determinacions del gruix.
- Per a cada subministrador diferent de tubs, es realitzaran els següents assaigs:
 - Resistència a la tracció simple i allargament fins a trencament (UNE EN 1452-2)
 - Temperatura de reblaniment Vicat (UNE EN ISO 306)
 - Resistència a l'aixafament (ASTM C.497), per a cada diàmetre diferent.

En cas que el material disposi de la Marca AENOR, o una altra legalment reconeguda a un país de l'UE, s'ha de poder prescindir dels assaigs de control de recepció. La DF ha de sol·licitar, en aquest cas, els resultats dels assaigs corresponents al subministrament rebut, segons control de producció establert a la marca de qualitat del producte.

CRITERIS DE PRESA DE MOSTRES:

S'han de seguir les instruccions de la DF i els criteris de les normes de procediment indicades en cada assaig.

INTERPRETACIÓ DE RESULTATS I ACTUACIONS EN CAS D'INCOMPLIMENT:

No s'acceptaran materials que no arribin a l'obra correctament referenciats i acompanyats del corresponent certificat de qualitat del fabricant.

Les peces que hagin sofert danys durant el transport o que presentin defectes, seran rebutjades a l'instanc.

Es rebutjaran les peces que no superin les condicions de la inspecció visual o les comprovacions geomètriques. En aquest darrer cas, s'incrementarà el control, en primer lloc, fins el 20% de les peces rebudes, i si es continuen observant irregularitats, fins el 100% del subministrament.

En cas d'incompliment en els assaigs de resistència i d'estanquitat, es repetirà el control sobre dues peces més del mateix lot, acceptant-se el conjunt quan els nous resultats siguin conformes a les especificacions. Si també falla una d'aquestes proves, es rebutjarà el lot assajat.

BD MATERIALS PER A EVACUACIÓ I CANALITZACIÓ

BD5 MATERIALS PER A DRENATGES

BD5Z MATERIALS AUXILIARS PER A DRENATGES

0.- ELEMENTS QUE CONTEMPLA EL PLEC

BD5Z3031.

1.- DEFINICIÓ I CARACTERÍSTIQUES DELS ELEMENTS

Dispositius de cobriment i tancament per a pous, pericons, embornals o interceptors i materials complementaris per a pous de registre.

S'han considerat els elements següents:

- Bastiment i reixa practicable o fixa per a embornals
- Bastiment de perfil d'acer, amb o sense traves
- Reixa practicable o fixa

S'han considerat els materials següents per a tapes i reixes

- Fosa gris
- Fosa dúctil
- Acer

BASTIMENT I TAPA O BASTIMENT I REIXA:

La peça ha de tenir la forma i els gruixos adequats per a suportar les càrregues del trànsit. Els dispositius de cobriment i tancament utilitzats en zones de circulació de vianants i/o de vehicles, s'han de classificar segons la norma UNE-EN 124, en alguna de les classes següents:

- Classe A 15: Zones susceptibles de ser utilitzades només per vianants i ciclistes.
- Classe B 125: Vorerers, zones de vianants i superfícies semblants, àrees d'estacionament i aparcaments de varis pisos per a cotxes.
- Classe C 250: Vorals i cunetes de carrers, que mesurada a partir de la vorada de la vorera s'extèn en un màxim de 0,5 m sobre la calçada i 0,2 m sobre la vorera
- Classe D 400: Calçades de carreteres (inclòs carrers de vianants), vorals estabilitzats i zones d'aparcament per a tot tipus de vehicles.
- Classe E 600: Zones per les que circulen vehicles de gran tonelatje (paviments d'aeroports, molls, etc.).
- Classe F 900: Zones sotmeses a càrregues particularment elevades (paviments d'aeroports)

Tots els elements que formen el dispositiu han d'estar protegits contra la corrosió.

El dispositiu ha d'estar lliure de defectes que puguin perjudicar el seu bon estat per tal de ser utilitzat.

Les tapes o reixes metàl·liques, han de tenir la superfície superior antilliscant.

Quan estiguin combinat un metall amb el formigó, o qualsevol altre material, ambdós han de tenir una adherència satisfactoria.

Els dispositius han de ser compatibles amb els seus assentaments. El conjunt no ha de produir soroll al trepitjar-lo.

Les tapes o reixes han d'estar assegurades en la seva posició contra el desplaçament degut al trànsit amb una fondària d'encastament suficient o amb un dispositiu de tancament.

La tapa o reixa ha de quedar assegurada dins del bastiment per algun dels següents procediments:

- Amb un dispositiu de tanca
- Amb suficient massa superficial
- Amb una característica específica en el diseny

El disseny d'aquests procediments ha de permetre que la tapa o reixa es pugui obrir amb una eina d'us normal.

El disseny del conjunt ha de garantir la posició correcta de la tapa o reixa en relació amb el bastiment.

S'han de preveure dispositius que permetin garantir un desbloquejament de la tapa o reixa i la seva apertura.

La tapa o reixa ha de recolzar-se en el bastiment en tot el seu perímetre. La pressió del



recolzament corresponent a la càrrega d'assaig no ha de superar els 7,5 N/mm². El recolzament ha de contribuir a l'estabilitat de la reixa o tapa en condicions d'us.

L'alçària del bastiment dels dispositius de tancament de les classes D 400, E 600 i F 900, ha de ser com a mínim de 100 mm.

La superfície superior de les reixes, tapes i bastiment ha de ser plana, només les reixes de la classe D 400 poden tenir una superfície còncaua.

La franquícia total entre els diferents elements dels dispositius de cobriment i tancament, han de complir les especificacions següents:

- Un o dos elements:

- Pas lliure ≤ 400 mm: ≤ 7 mm
- Pas lliure > 400 mm: ≤ 9 mm

- Tres o més elements:

- Franquícia del conjunt: ≤ 15 mm
- Franquícia de cada element individual: ≤ 5 mm

Fondària d'encastament (classes D 400 a F 900): ≥ 50 mm

Toleràncies:

- Planor: $\pm 1\%$ del pas lliure; ≤ 6 mm
- Dimensions: ± 1 mm
- Guerxament: ± 2 mm

Si el dispositiu de tancament te forats de ventilació, aquests han de complir les condicions següents:

Superfície de ventilació:

- Pas lliure ≤ 600 mm: $\geq 5\%$ de la superfície d'un cercle, amb un diàmetre igual a la pas lliure
- Pas lliure > 600 mm: ≥ 140 cm²

Dimensions dels forats de ventilació:

- Ranures:

- Llargària: ≤ 170 mm
- Amplària:
 - Classes A 15 a B 125: 18-25 mm
 - Classes C 250 a F 900: 18-32 mm

- Forats:

- Diàmetre:
 - Classes A 15 a B 125: 18-38 mm
 - Classes C 250 a F 900: 30-38 mm

BASTIMENT AMB REIXA O TAPA PRACTICABLE:

El conjunt ha d'obrir i tancar correctament.

Un cop tancada, la tapa o reixa ha de quedar enrasada amb el bastiment.

L'angle respecte a la horitzontal, de la reixa oberta, ha de ser com a mínim de 100°.

REIXA:

Les dimensions dels intervals entre brèndoles han d'estar determinades en funció de la capacitat de desgüàs de la reixa i han d'estar uniformement repartits en l'obertura lliure.

La superfície d'absorció no ha de ser menor que el 30% de l'obertura lliure.

L'amplària i llargària màxims dels espais entre brèndoles, ha de complir l'especificat a l'apartat 7.9.1 i 7.9.2 de l'UNE-EN 124.

BASTIMENT:

Ha de ser pla i ben escairat.

Els perfils que el formen han de ser rectes quan el bastiment és rectangular.

Ha de portar potes d'ancoratge distribuïdes uniformement i, com a mínim, una a cada angle si el bastiment és rectangular i tres si és circular.

Separació entre potes d'ancoratge: ≤ 60 cm

Llargària dels elements de fixació: ≥ 30 mm

Toleràncies:

- Alçària del bastiment: $\pm 1,5$ mm
- Amplària (sempre que l'encaix de la reixa sigui el correcte): $\leq 0,25\%$ llargària
- Rectitud dels perfils: Fletxa: $\leq 0,25\%$ llargària
- Dimensions exteriors del bastiment: ± 2 mm

BASTIMENT D'ACER GALVANITZAT AMB TRAVES:

Ha d'anar reforçat amb traves soldades de tub de secció quadrada o de passamà del mateix material.

Separació entre traves: ≤ 100 cm

Dimensions del tub de travada: 20 x 20 mm

Alçària del passamà de travada: 60 mm

REIXA FIXA:

Ha de portar potes d'ancoratge distribuïdes uniformement i, com a mínim, una a cada angle si el bastiment és rectangular i tres si és circular.

Separació entre potes d'ancoratge: ≤ 60 cm

Llargària dels elements de fixació: ≥ 30 mm

ELEMENTS AMB RECOBRIMENT DE PINTURA BITUMINOSA:

El recobriment de pintura bituminosa, ha de formar una capa contínua que ha de cobrir a l'element completament.

Ha de tenir un color, una lluentor i una textura uniformes.

La pintura ha d'estar ben adherida al suport, no ha de tenir bullofes, escrostonament, ni altres defectes superficials.

DISPOSITIUS DE TANCAMENT D'ACER:

Gruix: $\geq 2,75$ mm

Gruix i massa del galvanitzat:

- Gruix de l'acer $\geq 2,75$ a < 5 mm: ≥ 50 micres i 350 g/m²
- Gruix de l'acer ≥ 5 mm: ≥ 65 micres i 450 g/m²

ELEMENTS DE FOSA:

La fosa ha de ser gris, de grafit laminar (fosa gris normal, conforme a la norma UNE-EN 1561) o de grafit esferoidal (fosa nodular o dúctil, conforme a la norma UNE-EN 1563).

Les peces han de ser netes, lliures de sorra solta, d'òxid o de qualsevol altre tipus de residu.

No ha de tenir defectes superficials (esquerdes, rebaves, bufaments, inclusions de sorra, gotes fredes, etc.).

BASTIMENT I TAPA O REIXA DE FOSA GRISA:

La fosa ha de ser grisa, amb grafit en vetes fines repartides uniformement i sense zones de fosa blanca.

Les dimensions de la cara inferior han de ser més petites que les corresponents a la cara superior.

Quan la peça hagi de portar potes d'ancoratge, aquestes han de ser de la mateixa colada.

Resistència a tracció de la fosa, proveta cilíndrica (UNE 36-111): ≥ 180 N/mm²

Duresa Brinell (UNE-EN-ISO 6506/1): ≥ 155 HB

Contingut de ferrita, a 100 augments: $\leq 10\%$

Contingut de fòsfor: $\leq 0,15\%$

Contingut de sofre: $\leq 0,14\%$

ELEMENTS D'ACER GALVANITZAT:

Ha de ser de perfils conformats d'acer S235JR, soldats.

El conjunt ha d'estar lligat sòlidament amb soldadura.

El recobriment de zinc ha d'estar ben adherit. Ha de ser llis, sense discontinuïtats, exfoliacions ni taques.

Límit elàstic de l'acer: ≥ 240 N/mm²

Resistència a tracció de l'acer: ≥ 340 N/mm²

Massa de recobriment del galvanitzat: ≥ 360 g/m²

Puresa del zinc de recobriment: $\geq 98,5\%$

2.- CONDICIONS DE SUBMINISTRAMENT I EMMAGATZEMATGE

BASTIMENT:

Subministrament: Amb les proteccions necessàries perquè arribi a l'obra amb les condicions exigides i amb l'escairat previst.

Emmagatzematge: En posició horitzontal sobre superfícies planes i rígides per tal d'evitar deformacions o danys que alterin les seves característiques.

BASTIMENT I TAPA O REIXA:

Subministrament: Embalats en caixes. Cada caixa ha de portar escrit el nombre de peces que conté i les seves dimensions.

Emmagatzematge: En posició horitzontal sobre superfícies planes i rígides per tal d'evitar deformacions o danys que alterin les seves característiques.

3.- UNITAT I CRITERIS D'AMIDAMENT

Unitat d'amidament: la indicada a la descripció de l'element

Criteri d'amidament: quantitat necessària subministrada a l'obra

4.- NORMATIVA DE COMPLIMENT OBLIGATORI

BASTIMENT I TAPA O BASTIMENT I REIXA:

UNE-EN 124:1995 Dispositivos de cubrimiento y de cierre para zonas de circulación utilizadas por peatones y vehículos. Principios de construcción, ensayos de tipo, marcado, control de calidad.

ELEMENTS DE FOSA GRIS:



* UNE 36111:1973 Fundición gris. Tipos, características y condiciones de suministro de piezas moldeadas.

5.- CONDICIONS DE CONTROL DE RECEPCIÓ

CONDICIONS DE MARCATGE I CONTROL DE LA DOCUMENTACIÓ:

La tapa o reixa i el bastiment han de tenir marcades de forma indeleble les indicacions següents:

- El codi de la norma UNE EN 124
- La classe segons la norma UNE EN 124
- El nom o sigles de fabricant i el lloc de fabricació
- Referència, marca o certificació si en tèn

OPERACIONS DE CONTROL EN BASTIMENTS, TAPES I REIXES DE FOSA:

Les tasques de control a realitzar són les següents:

- Recepció del certificat de qualitat del fabricant, d'acord a les condicions del plec.

CRITERIS DE PRESA DE MOSTRES:

Les operacions de control s'han de realitzar segons les indicacions de la DF.

INTERPRETACIÓ DE RESULTATS I ACTUACIONS EN CAS D'INCOMPLIMENT:

No s'acceptarà l'ús de materials que no arribin acompanyats del corresponent certificat de qualitat del fabricant.

En cas de disconformitat d'un control geomètric o de pes, es rebutjarà la peça assajada i s'incrementarà el control, en primer lloc, fins al 20% de les peces, i en cas de seguir observant deficiències, fins al 100% del subministrament.

Resistència a l'impacte (UNE-EN 744)

En cas de no presentar aquests resultats, o que la DF tingui dubtes de la seva representativitat, es realitzaran aquests assaigs sobre el material rebut, a càrrec del contractista.

- Es comprovaran per cada 200 m o fracció de tub d'un mateix diàmetre que s'hagi de col·locar, i sobre una mostra de 2 tubs, les característiques geomètriques següents:
 - 5 mesures del diàmetre exterior (1 tub)
 - 5 mesures de longitud (1 tub)
 - N mesures del gruix (1 tub) depenen del diàmetre nominal (DN):
 - 8 mesures per DN <= 250
 - 12 mesures per 250 < DN <= 630
 - 24 mesures per DN > 630

En cas de que el material disposi de la Marca AENOR, marcatge CE o altre legalment reconeguda a un país de l'UE, es pot prescindir de la presentació dels assaigs de control de recepció.

CRITERIS DE PRESA DE MOSTRES:

Els controls s'han de realitzar segons les instruccions de la DF i els criteris indicats a les normes de procediment corresponents.

INTERPRETACIÓ DE RESULTATS I ACTUACIONS EN CAS D'INCOMPLIMENT:

Control estructural i físic:

- No s'autoritzarà la col·locació de peces que no vagin acompanyades del certificat del fabricant.
- En el cas de que un dels assaigs no resulti satisfactori, es repetirà sobre 2 mostres més del lot assajat. Només s'acceptarà el lot, amb l'excepció del tub defectuós assajat, quan ambdós resultats siguin correctes.

Control geomètric:

- En el cas de que resultat d'una mesura no resulti satisfactori, es repetirà la mesura sobre 2 altres tubs.
- Només s'acceptarà el lot, amb l'excepció del tub defectuós assajat, quan ambdós resultats siguin correctes.

BD MATERIALS PER A EVACUACIÓ I CANALITZACIÓ

BD7 TUBS PER A CLAVEGUERES I COL·LECTORS

BD7D- TUB DE PVC-U DE PARET ESTRUCTURADA PER A SANEJAMENT SOTERRAT SENSE PRESSIÓ

0.- ELEMENTS QUE CONTEMPLA EL PLEC

BD7D-Q0HY.

1.- DEFINICIÓ I CONDICIONS DELS ELEMENTS

Toleràncies:

2.- CONDICIONS DE SUBMINISTRAMENT I EMMAGATZEMATGE

Subministrament: Protegit per tal que arribi a l'obra amb les condicions exigides.

Emmagatzematge: En llocs protegits d'impactes, dels raigs solars i ben ventilats. S'han d'apilar horitzontalment i paral·lelament sobre superfícies planes, s'han de capicular les esbocadures per capes o bé situar-les en un mateix costat, i separar les capes per mitjà de separadors. L'alçària de la pila ha de ser <= 1,5 m.

3.- UNITAT I CRITERI D'AMIDAMENT

Unitat d'amidament: la indicada a la descripció de l'element

Criteri d'amidament: quantitat necessària subministrada a l'obra

4.- NORMATIVA DE COMPLIMENT OBLIGATORI

TUB DE PVC-U DE PARET ESTRUCTURADA SENSE PRESSIÓ:

No hi ha normativa de compliment obligatori.

5.- CONDICIONS DE CONTROL DE RECEPCIÓ

OPERACIONS DE CONTROL:

- Abans de començar l'obra, si varia el subministrament, i per cada tipus diferent que arribi a l'obra, es demanaran al contractista els certificats del fabricant que garanteixin el compliment del plec de condicions tècniques, incloent els resultats dels assaigs següents, realitzats per un laboratori acreditat:
 - Resistència a la tracció (UNE 53112)
 - Allargament fins a la ruptura (UNE 53112)
 - Resistència a la pressió interna (UNE-EN 921)
 - Densitat (UNE-EN ISO 11833-1)
 - Resistència al diclorometà a una temperatura especificada (UNE-EN 580)
 - Temperatura de reblaniment Vicat (UNE-EN 727)
 - Retracció longitudinal en calent (EN 743)
 - Estanquitat a l'aigua (UNE-EN 1277)

BD MATERIALS PER A EVACUACIÓ I CANALITZACIÓ

BDK MATERIALS PER A PERICONS DE CANALITZACIONS

BDK5- BASTIMENT I TAPA DE FOSA DÚCTIL PER A REGISTRE

0.- ELEMENTS QUE CONTEMPLA EL PLEC

BDK5-UB8N.

1.- DEFINICIÓ I CONDICIONS DELS ELEMENTS

Dispositius de cobriment i tancament per a pous, pericons, embornals o interceptors i materials complementaris per a pous de registre.

S'han considerat els elements següents:

- Bastiment i tapa per a pous i pericons de registre de canalitzacions

S'han considerat els materials següents per a tapes i reixes

- Fosa gris
- Fosa dúctil
- Acer

BASTIMENT I TAPA O BASTIMENT I REIXA:

La peça ha de tenir la forma i els gruixos adequats per a suportar les càrregues del trànsit.

Els dispositius de cobriment i tancament utilitzats en zones de circulació de vianants i/o de vehicles, s'han de classificar segons la norma UNE-EN 124, en alguna de les classes següents:

- Classe A 15: Zones susceptibles de ser utilitzades només per vianants i ciclistes.
- Classe B 125: Voreres, zones de vianants i superfícies semblants, àrees d'estacionament i aparcaments de varis pisos per a cotxes.
- Classe C 250: Vorals i cunetes de carrers, que mesurada a partir de la vorada de la vorera s'extèn en un màxim de 0,5 m sobre la calçada i 0,2 m sobre la vorera
- Classe D 400: Calçades de carreteres (inclòs carrers de vianants), vorals estabilitzats i zones d'aparcament per a tot tipus de vehicles.
- Classe E 600: Zones per les que circulen vehicles de gran tonelatje (paviments)



d'aeroports, molls, etc.).

- Classe F 900: Zones sotmeses a càrregues particularment elevades (paviments d'aeroports)

Tots els elements que formen el dispositiu han d'estar protegits contra la corrosió.

El dispositiu ha d'estar lliure de defectes que puguin perjudicar el seu bon estat per tal de ser utilitzat.

Les tapes o reixes metàl·liques, han de tenir la superfície superior antilliscant.

Quan estiguin combinat un metall amb el formigó, o qualsevol altre material, ambdós han de tenir una adherència satisfactoria.

Els dispositius han de ser compatibles amb els seus assentaments. El conjunt no ha de produir soroll al trepitjar-lo.

Les tapes o reixes han d'estar assegurades en la seva posició contra el desplaçament degut al trànsit amb una fondària d'encastament suficient o amb un dispositiu de tancament.

La tapa o reixa ha de quedar assegurada dins del bastiment per algun dels següents

procediments:

- Amb un dispositiu de tanca

- Amb suficient massa superficial

- Amb una característica específica en el diseny

El diseny d'aquests procediments ha de permetre que la tapa o reixa es pugui obrir amb una eina d'us normal.

El diseny del conjunt ha de garantir la posició correcta de la tapa o reixa en relació amb el bastiment.

S'han de preveure dispositius que permetin garantir un desbloquejament de la tapa o reixa i la seva obertura.

La tapa o reixa ha de recolzar-se en el bastiment en tot el seu perímetre. La pressió del recolzament corresponent a la càrrega d'assaig no ha de superar els 7,5 N/mm². El recolzament ha de contribuir a l'estabilitat de la reixa o tapa en condicions d'us.

L'alçària del bastiment dels dispositius de tancament de les classes D 400, E 600 i F 900, ha de ser com a mínim de 100 mm.

La superfície superior de les reixes, tapes i bastiment ha de ser plana, només les reixes de la classe D 400 poden tenir una superfície còncaua.

El pas lliure dels dispositius de tancament utilitzats com a pas d'home, s'han d'ajustar a les normes de seguretat en funció del lloc a on s'instal·lin. En general han de tenir un diàmetre mínim de 600 mm.

La franquícia total entre els diferents elements dels dispositius de cobriment i tancament, han de complir les especificacions següents:

- Un o dos elements: - Pas lliure <= 400 mm: <= 7 mm - Pas lliure > 400 mm: <= 9 mm

- Tres o més elements: - Franquícia del conjunt: <= 15 mm - Franquícia de cada element

individual: <= 5 mm

Fondària d'encastament (classes D 400 a F 900): >= 50 mm

Toleràncies:

- Planor: ± 1% del pas lliure; <= 6 mm

- Dimensions: ± 1 mm

- Guerxament: ± 2 mm

Si el dispositiu de tancament té forats de ventilació, aquests han de complir les condicions següents:

Superfície de ventilació:

- Pas lliure <= 600 mm: >= 5% de la superfície d'un cercle, amb un diàmetre igual a la pas lliure

- Pas lliure > 600 mm: >= 140 cm²

Dimensions dels forats de ventilació:

- Ranures: - Llargària: <= 170 mm - Amplària: - Classes A 15 a B 125: 18-25 mm - Classes C 250 a F 900: 18-32 mm

- Forats: - Diàmetre: - Classes A 15 a B 125: 18-38 mm - Classes C 250 a F 900: 30-38 mm

BASTIMENT AMB REIXA O TAPA PRACTICABLE:

El conjunt ha d'obrir i tancar correctament.

Un cop tancada, la tapa o reixa ha de quedar enrasada amb el bastiment.

L'angle respecte a la horitzontal, de la reixa oberta, ha de ser com a mínim de 100°.

ELEMENTS AMB RECOBRIMENT DE PINTURA BITUMINOSA:

El recobriment de pintura bituminosa, ha de formar una capa contínua que ha de cobrir a l'element completament.

Ha de tenir un color, una lluentor i una textura uniformes.

La pintura ha d'estar ben adherida al suport, no ha de tenir bullofes, escrostonament, ni altres defectes superficials.

DISPOSITIUS DE FORMIGÓ ARMAT:

En els dispositius de tancament de les classes A 15 a D 400 de formigó armat, les arestes i

superfícies de contacte entre el bastiment i la tapa, han d'estar protegides amb una xapa de fosa o d'acer galvanitzat en calent.

- A 15: >= 2 mm

- B 125: >= 3 mm

- C 250: >= 5 mm

- D 400: >= 6 mm

- E 600 i F 900: A determinar en funció de cada disseny

Gruix mínim de fosa o d'acer:

Resistència característica a la compressió del formigó després de 28 dies:

- Classe B 15 a F 900: >= 40 N/mm²

- Classe A 15: >= 25 N/mm²

Gruix del recobriment de formigó de l'armadura d'acer: >= 20 mm

ELEMENTS DE FOSA:

La fosa ha de ser gris, de grafit laminar (fosa gris normal, conforme a la norma UNE-EN 1561) o de grafit esferoidal (fosa nodular o dúctil, conforme a la norma UNE-EN 1563).

Les peces han de ser netes, lliures de sorra solta, d'òxid o de qualsevol altre tipus de residu.

No ha de tenir defectes superficials (esquerdes, rebaves, bufaments, inclusions de sorra, gotes fredes, etc.).

2.- CONDICIONS DE SUBMINISTRAMENT I EMMAGATZEMATGE

BASTIMENT I TAPA O REIXA:

Subministrament: Embalats en caixes. Cada caixa ha de portar escrit el nombre de peces que conté i les seves dimensions.

Emmagatzematge: En posició horitzontal sobre superfícies planes i rígides per tal d'evitar deformacions o danys que alterin les seves característiques.

3.- UNITAT I CRITERI D'AMIDAMENT

Unitat d'amidament: la indicada a la descripció de l'element

Criteri d'amidament: quantitat necessària subministrada a l'obra

4.- NORMATIVA DE COMPLIMENT OBLIGATORI

BASTIMENT I TAPA O BASTIMENT I REIXA:

UNE-EN 124:1995 Dispositivos de cubrimiento y de cierre para zonas de circulación utilizadas por peatones y vehículos. Principios de construcción, ensayos de tipo, marcado, control de calidad.

5.- CONDICIONS DE CONTROL DE RECEPCIÓ

CONDICIONS DE MARCATGE I CONTROL DE LA DOCUMENTACIÓ:

La tapa o reixa i el bastiment han de tenir marcades de forma indeleble les indicacions següents:

- El codi de la norma UNE EN 124

- La classe segons la norma UNE EN 124

- El nom o sigles de fabricant i el lloc de fabricació

- Referència, marca o certificació si en tèn

OPERACIONS DE CONTROL EN BASTIMENTS, TAPES I REIXES DE FOSA:

Les tasques de control a realitzar són les següents:

- Recepció del certificat de qualitat del fabricant, d'acord a les condicions del plec.

CRITERIS DE PRESA DE MOSTRES:

Les operacions de control s'han de realitzar segons les indicacions de la DF.

INTERPRETACIÓ DE RESULTATS I ACTUACIONS EN CAS D'INCOMPLIMENT:

No s'acceptarà l'ús de materials que no arribin acompanyats del corresponent certificat de qualitat del fabricant.

En cas de disconformitat d'un control geomètric o de pes, es rebutjarà la peça assajada i s'incrementarà el control, en primer lloc, fins al 20% de les peces, i en cas de seguir observant deficiències, fins al 100% del subministrament.

BF TUBS I ACCESSORIS PER A GASOS I FLUIDS

BFB TUBS I ACCESSORIS DE POLIETILÈ

BFB3- TUB DE POLIETILÈ DE DENSITAT ALTA



0.- ELEMENTS QUE CONTEMPLA EL PLEC

BFB3-096T.

Plec de condicions

1.- DEFINICIÓ I CONDICIONS DELS ELEMENTS

Tubs extruïts de polietilè de densitat alta per a transport i distribució d'aigua a pressió a temperatures fins a 40°C.

CARACTERÍSTIQUES GENERALS:

En el cas de que el material s'utilitzi en obra pública, l'acord de Govern de la Generalitat de Catalunya de 9 de juny de 1998, exigeix que els materials siguin de qualitat certificada o puguin acreditar un nivell de qualitat equivalent, segons les normes aplicables als estats membres de la Unió Europea o de l'Associació Europea de Lliure Canvi.

També en aquest cas, es procurarà que els esmentats materials disposin de l'etiqueta ecològica europea, regulada en el Reglament 880/1992/CEE o bé altres distintius de la Comunitat Europea. El tub ha de tenir la superfície llisa, sense ondulacions. No ha de tenir bombolles, esquerdes ni d'altres defectes.

Els extrems han d'estar nets i tallats perpendicularment a l'eix.

Els tubs han d'anar marcats regularment al llarg de la seva longitud (amb una separació entre marques =< 1 m), de manera permanent i llegible, de tal manera que el marcat no provoqui punts d'iniciació de fissures, o altres tipus de falles i que el emmagatzematge, exposició a la intempèrie, manipulació, instal·lació i ús normals no n'afectin a la llegibilitat.

La informació mínima requerida ha de ser la següent:

- Referència a la norma EN 12201
- Identificació del fabricant
- Dimensions (diàmetre nominal x gruix nominal), expressats en mm
- Sèrie SDR a la que pertany
- Material i designació normalitzada
- Pressió nominal en bar
- Període de producció (data o codi)

Les bobines han d'anar marcades seqüencialment, amb la llargària en metres, que indicarà la llargària romanent sobre la bobina

El tub ha de ser de color blau o negre amb bandes blaves, com a indicació de la seva aptitud per a ús alimentari.

Pressió de treball en funció de la temperatura utilització (T=temperatura utilització,

Pn=pressió nominal):

0°C < T <= 20°C: 1 x Pn

20°C < T <= 30°C: 0,87 x Pn

30°C < T <= 40°C: 0,74 x Pn

Índex de fluïdesa:

- PE 40 (EN ISO 1133 a 190°C i càrrega de 2,16 kg durant 10 min): 0,2 g/10 min a 1,4 g/10 min

- PE 100 (EN ISO 1133 a 190°C i càrrega de 5 kg durant 10 min): 0,2 g/10 min a 1,4 g/10 min

Pressió de la prova hidràulica a 20°C:

Designació tub	Pressió de prova a 20°C (bar)
PE 40	7,0 MPa
PE 100	12,4 MPa

Gruix de la paret i les seves tolerències:

SÈRIE				
	SDR 7,4	SDR 11	SDR 17	SDR 26
	Pressió nominal, PN (bar)			
PE 40	PN 10	PN 6	-	PN 4
PE 100	-	PN 16	PN 10	PN 6
DN	Gruix de paret, e (mm)			

(mm)	mín.	màx.	mín.	màx.	mín.	màx.	mín.	màx.
16	2,3	2,7	-	-	-	-	-	-
20	3,0	3,4	2,0	2,3	-	-	-	-
25	3,5	4,0	2,3	2,7	-	-	-	-
32	4,4	5,0	3,0	3,4	2,0	2,3	-	-
40	5,5	6,2	3,7	4,2	2,4	2,8	-	-
50	6,9	7,7	4,6	5,2	3,0	3,4	2,0	2,3
63	8,6	9,6	5,8	6,5	3,8	4,3	2,5	2,9
75	10,3	11,5	6,8	7,6	4,5	5,1	2,9	3,3
90	12,3	13,7	8,2	9,2	5,4	6,1	3,5	4,0
110	15,1	16,8	10,0	11,1	6,6	7,4	4,2	4,8
125	17,1	19,0	11,4	12,7	7,4	8,3	4,8	5,4
140	19,2	21,3	12,7	14,1	8,3	9,3	5,4	6,1
160	21,9	24,2	14,6	16,2	9,5	10,6	6,2	7,0
180	24,6	27,2	16,4	18,2	10,7	11,9	6,9	7,7
200	27,4	30,3	18,2	20,2	11,9	13,2	7,7	8,6
225	30,8	34,0	20,5	22,7	13,4	14,9	8,6	9,6
250	34,2	37,8	22,7	25,1	14,8	16,4	9,6	10,7
280	38,3	42,3	25,4	28,1	16,6	18,4	10,7	11,9
315	43,1	47,6	28,6	31,6	18,7	20,7	12,1	13,5
355	48,5	53,5	32,2	35,6	21,1	23,4	13,6	15,1
400	54,7	60,3	36,3	40,1	23,7	26,2	15,3	17,0
450	61,5	67,8	40,9	45,1	26,7	29,5	17,2	19,1
500	-	-	45,4	50,1	29,7	32,8	19,1	21,2
560	-	-	50,8	56,0	33,2	36,7	21,4	23,7
630	-	-	57,2	63,1	37,4	41,3	24,1	26,7
710	-	-	-	-	42,2	46,5	27,2	30,1
800	-	-	-	-	47,4	52,3	30,6	33,8
900	-	-	-	-	53,3	58,8	34,4	38,3
1000	-	-	-	-	59,3	65,4	38,2	42,2

Diàmetre exterior mig i ovalització absoluta:

DN (mm)	Diàmetre exterior mig		Ovalització màxima
	mín.	màx.	
16	16,0	16,3	1,2
20	20,0	20,3	1,2
25	25,0	25,3	1,2
32	32,0	32,3	1,3
40	40,0	40,4	1,4
50	50,0	50,4	1,4
63	63,0	63,4	1,5
75	75,0	75,5	1,6
90	90,0	90,6	1,8
110	110,0	110,7	2,2
125	125,0	125,8	2,5
140	140,0	140,9	2,8
160	160,0	161,0	3,2
180	180,0	181,1	3,6
200	200,0	201,2	4,0
225	225,0	226,4	4,5
250	250,0	251,5	5,0



280	280,0	281,7	9,8
315	315,0	316,9	11,1
355	355,0	357,2	12,5
400	400,0	402,4	14,0
450	450,0	452,7	15,6
500	500,0	503,0	17,5
560	560,0	563,4	19,6
630	630,0	633,8	22,1
710	710,0	716,4	-
800	800,0	807,2	-
900	900,0	908,1	-
1000	1000,0	1009,0	-

La verificació de les mesures s'ha de fer d'acord amb l'UNE-EN 12201-2.

2.- CONDICIONS DE SUBMINISTRAMENT I EMMAGATZEMATGE

Subministrament: En rotlles o en trams rectes.

El tub subministrat en rotlles ha d'enrotllar-se de tal manera que es previngui la deformació localitzada.

El diàmetre interior mínim de la bobina no ha de ser inferior a 18 vegades el diàmetre nominal.

Emmagatzematge: En llocs protegits contra els impactes.

Els trams rectes s'han d'apilar horitzontalment sobre superfícies planes i l'alçària de la pila ha de ser $\leq 1,5$ m.

Els rotlles s'han de col·locar horitzontalment sobre superfícies planes.

3.- UNITAT I CRITERI D'AMIDAMENT

Unitat d'amidament: la indicada a la descripció de l'element

Criteri d'amidament: quantitat necessària subministrada a l'obra

4.- NORMATIVA DE COMPLIMENT OBLIGATORI

UNE-EN 12201-1:2003 Sistemas de canalización en materiales plásticos para conducción de agua. Polietileno (PE). Parte 1: Generalidades

UNE-EN 12201-1:2004 ERRATUM Sistemas de canalización en materiales plásticos para conducción de agua. Polietileno (PE). Parte 1: Generalidades.

UNE-EN 12201-2:2003 Sistemas de canalización en materiales plásticos para conducción de agua. Polietileno (PE). Parte 2: Tubos.

UNE-EN 12201-2:2003/1M:2005 Sistemas de canalización en materiales plásticos para conducción de agua. Polietileno (PE). Parte 2: Tubos.

UNE-EN 12201-2:2004 ERRATUM Sistemas de canalización en materiales plásticos para conducción de agua. Polietileno (PE). Parte 2: Tubos.

* UNE-EN 1555-2:2003 Sistemas de canalización en materiales plásticos para el suministro de combustibles gaseosos. Polietileno (PE). Parte 2: Tubos.

5.- CONDICIONS DE CONTROL DE RECEPCIÓ

CONDICIONS DE MARCATGE I CONTROL DE LA DOCUMENTACIÓ:

Cada tub ha de portar marcades, a distàncies < 1 m, de forma indeleble i ben visible les dades següents:

- Número de la Norma del Sistema: EN 1555
- Nom o marca del fabricant
- Per a tubs $dn \leq 32$ mm - Diàmetre exterior nominal x gruix paret
- Per a tubs $dn > 32$ mm - Diàmetre exterior nominal, dn - SDR
- Grau de tolerància
- Material i designació
- Informació del fabricant que permeti la traçabilitat del producte

- Referència al fluid intern que transporta el tub
- Color de marcat negre, groc o negre amb bandes d'identificació grogues

OPERACIONS DE CONTROL:

Les tasques de control a realitzar són les següents:

- Sol·licitar al fabricant els certificats de les característiques tècniques dels materials.
- Control de la documentació tècnica subministrada.
- Control de recepció dels materials i lloc d'emplaçament.
- Contrastar la documentació amb els materials i amb els requeriments de la instal·lació segons projecte. (Verificar el marcatge a tubs i accessoris).
- Realització d'informe amb els resultats del control efectuat.

CRITERIS DE PRESA DE MOSTRES:

S'ha de comprovar per mostreig a cada recepció.

INTERPRETACIÓ DE RESULTATS I ACTUACIONS EN CAS D'INCOMPLIMENT:

Ha de ser refusat el material que no compleixi amb els requeriments del projecte.

BF TUBS I ACCESSORIS PER A GASOS I FLUIDS

BFY PARTS PROPORCIONALS D'ELEMENTS DE MUNTATGE DE TUBS DE GASOS I FLUIDS

0.- ELEMENTS QUE CONTEMPLA EL PLEC

BFYAZTC2,BFYH-0A3A.

1.- DEFINICIÓ I CARACTERÍSTIQUES DELS ELEMENTS

Conjunt d'elements especials per a l'execució de conduccions.

S'han considerat els tipus següents:

- Per a tubs (materials per a la unió entre tubs o entre tubs i accessoris)
- Per aïllaments tèrmics (material per a la unió i subjecció, cintes adhesives, etc.)

CARACTERÍSTIQUES GENERALS:

El material, la qualitat, els diàmetres, etc., han de ser els adequats per al tub, i no han de fer disminuir les característiques pròpies del conjunt de la instal·lació en cap de les seves aplicacions.

2.- CONDICIONS DE SUBMINISTRAMENT I EMMAGATZEMATGE

Subministrament: A l'albarà de lliurament han de constar les característiques d'identificació següents:

- Material
- Tipus
- Diàmetres

Emmagatzematge: En llocs protegits contra els impactes, la pluja, les humitats i dels raigs del sol.

3.- UNITAT I CRITERIS D'AMIDAMENT

Unitat composta pel conjunt de peces necessàries per a muntar 1 m de tub.

4.- NORMATIVA DE COMPLIMENT OBLIGATORI

La mateixa normativa que s'apliqui als tubs, en funció dels fluids que transportin.

**BF TUBS I ACCESSORIS PER A GASOS I FLUIDS****BFY PARTS PROPORCIONALS D'ELEMENTS DE MUNTATGE DE TUBS DE GASOS I FLUIDS****BFYH- PART PROPORCIONAL D'ELEMENTS DE MUNTATGE PER A TUBS DE POLIETILÈ**

0.- ELEMENTS QUE CONTEMPLA EL PLEC

BFYH-0A3A.

Plec de condicions

1.- DEFINICIÓ I CONDICIONS DELS ELEMENTS

Conjunt d'elements especials per a l'execució de conduccions.

S'han considerat els tipus següents:

- Per a tubs (materials per a la unió entre tubs o entre tubs i accessoris)
- Per aïllaments tèrmics (material per a la unió i subjecció, cintes adhesives, etc.)

CARACTERÍSTIQUES GENERALS:

El material, la qualitat, els diàmetres, etc., han de ser els adequats per al tub, i no han de fer disminuir les característiques pròpies del conjunt de la instal·lació en cap de les seves aplicacions.

2.- CONDICIONS DE SUBMINISTRAMENT I EMMAGATZEMATGE

Subministrament: A l'albarà de lliurament han de constar les característiques d'identificació següents:

- Material
- Tipus
- Diàmetres

Emmagatzematge: En llocs protegits contra els impactes, la pluja, les humitats i dels raigs del sol.

3.- UNITAT I CRITERI D'AMIDAMENT

Unitat composta pel conjunt de peces necessàries per a muntar 1 m de tub.

4.- NORMATIVA DE COMPLIMENT OBLIGATORI

La mateixa normativa que s'apliqui als tubs, en funció dels fluids que transportin.

BG MATERIALS PER A INSTAL·LACIONS ELÈCTRIQUES**BG2 TUBS, CANALS, SAFATES I COLUMNES PER A MECANISMES****BG22 TUBS FLEXIBLES I CORBABLES NO METÀL·LICS**

0.- ELEMENTS QUE CONTEMPLA EL PLEC

BG22TH10.

1.- DEFINICIÓ I CARACTERÍSTIQUES DELS ELEMENTS

Tub flexible no metàl·lic de fins a 250 mm de diàmetre nominal.

Es consideraran els següents tipus de tubs:

- Tubs de PVC corrugats
- Tubs de PVC folrats, de dues capes, semillisa l'exterior i corrugada la interior
- Tubs de material lliure d'halògens
- Tubs de polipropilè
- Tubs de polietilè de dues capes, corrugada l'exterior i llisa la interior

CARACTERÍSTIQUES GENERALS:

Han d'estar dissenyats i construïts de manera que les seves característiques en ús normal siguin segures i sense perill per a l'usuari i el seu entorn.

L'interior dels tubs ha d'estar exempt de rebaves i altres defectes que pugin fer malbé els conductors o ferir a instal·ladors o usuaris.

El diàmetre nominal ha de ser el de l'exterior del tub i s'ha d'expressar en mil·límetres.

El diàmetre interior mínim l'ha de declarar el fabricant.

Les dimensions han de complir la norma EN-60423.

2.- CONDICIONS DE SUBMINISTRAMENT I EMMAGATZEMATGE

Subministrament: En rotlles.

Emmagatzematge: En llocs protegits contra els impactes i contra la pluja.

3.- UNITAT I CRITERIS D'AMIDAMENT

Unitat d'amidament: la indicada a la descripció de l'element

Criteri d'amidament: quantitat necessària subministrada a l'obra

4.- NORMATIVA DE COMPLIMENT OBLIGATORI

Real Decreto 842/2002 de 2 de agosto, por el que se aprueba el Reglamento Electrotécnico de Baja Tensión. REBT 2002

UNE-EN 50086-1:1995 Sistemas de tubos para la conducción de cables. Parte 1: Requisitos generales.

UNE-EN 60423:1996 Tubos de protección de conductores. Diámetros exteriores de los tubos para instalaciones eléctricas y roscas para tubos y accesorios.

5.- CONDICIONS DE CONTROL DE RECEPCIÓ

CONDICIONS DE MARCATGE I CONTROL DE LA DOCUMENTACIÓ:

Han d'estar marcats amb:

- Nom del fabricant
- Marca d'identificació dels productes
- El marcatge ha de ser llegible
- Han d'incloure les instruccions de muntatge corresponents

OPERACIONS DE CONTROL EN CANALITZACIONS I ACCESSORIS:

Les tasques de control de qualitat de Canalitzacions i Accessoris, són les següents:

- Sol·licitar del fabricant els certificats dels materials emprats i verificar l'adequació als requisits del projecte.

- Control de la documentació tècnica subministrada
- Control d'identificació dels materials i lloc d'emplaçament (alçada, distàncies, capacitat)
- Realització i emissió d'informes amb resultats dels assaigs
- Assaigs:
 - Propagació de la flama segons norma R.E.B.T / UNE-EN 50085-1 / UNE-EN 50086-1
 - Instal·lació i posada a l'obra segons norma R.E.B.T / UNE 20.460
 - Verificació de l'aspecte superficial segons norma projecte/ UNE-EN ISO 1461

CRITERIS DE PRESA DE MOSTRES EN CANALITZACIONS I ACCESSORIS:

Es realitzaran els assaigs a la recepció dels materials, verificant tot el traçat de la instal·lació de safates i aleatòriament un tub de cada mida instal·lat a obra ja sigui rígid, flexible o soterrat.

INTERPRETACIÓ DE RESULTATS I ACTUACIONS EN CAS D'INCOMPLIMENT EN CANALITZACIONS I ACCESSORIS:

Segons criteri de la DF, podrà ser acceptat o rebutjat tot o part del material de la partida.

OPERACIONS DE CONTROL EN TUBS DE PVC PER A CANALITZACIONS DE SERVEIS:

Les tasques de control a realitzar són les següents:

- En cada subministrament:
 - Inspecció visual de l'aspecte general dels tubs i elements d'unió.
 - Comprovació de les dades de subministrament exigides (marques, albarà o etiquetes).
 - Recepció del certificat de qualitat del fabricant, d'acord a les condicions del plec.
 - Comprovació dimensional (3 mostres).
- Per a cada tub de les mateixes característiques, es realitzaran els següents assaigs (UNE EN 50086-1):
 - Resistència a compressió
 - Impacte
 - Assaig de corbat
 - Resistència a la propagació de la flama
 - Resistència al calor
 - Grau de protecció



- Resistència a l'atac químic

En cas de que el material disposi de la Marca AENOR, o una altra legalment reconeguda a un país de l'UE, s'ha de poder prescindir dels assaigs de control de recepció. La DF ha de sol·licitar, en aquest cas, els resultats dels assaigs corresponents al subministrament rebut, segons control de producció establert a la marca de qualitat del producte.

CRITERIS DE PRESA DE MOSTRES EN TUBS DE PVC PER A CANALITZACIONS DE SERVEIS:

Es seguiran les instruccions de la DF i els criteris indicats a les normes UNE EN 50086-1 i UNE EN 50086-2-4, juntament a les normes de procediment de cada assaig concret.

INTERPRETACIÓ DE RESULTATS I ACTUACIONS EN CAS D'INCOMPLIMENT EN TUBS DE PVC PER A CANALITZACIONS DE SERVEIS:

No s'acceptaran materials que no arribin a l'obra correctament referenciats i acompanyats del corresponent certificat de qualitat del fabricant.

Es rebutjaran els subministres que no superin les condicions de la inspecció visual o les comprovacions geomètriques.

Es compliran les condicions dels assaigs d'identificació segons la norma UNE EN 50086-1 i UNE EN 50086-2-4.

BJ MATERIALS PER A INSTAL·LACIONS DE LAMPISTERIA, REG, APARELLS SANITARIS I PRODUCCIÓ D'AIGUA CALENTA SANITÀRIA

BJS EQUIPS PER A REG

0.- ELEMENTS QUE CONTEMPLA EL PLEC

BJSS-28MT,BJSAYS06,BJS2-28ME,BJSF-28KW,BJSS-X001.

ARTICLE ÚNIC

Es d'aplicació en aquest capítol els següents documents:

- "PLEC DE PRESCRIPCIONS TÈCNIQUES PER AL DISSENY I L'EXECUCIÓ DE LES INSTAL·LACIONS DE REG" Parcs i Jardins de Barcelona, Institut Municipal Juny 2011
- "MANUAL DE REG - Guia pràctica per al reg de les zones verdes de Barcelona" Medi Ambient i Serveis Urbans, Ajuntament de Barcelona, setembre 2013
- "Plec de prescripcions tècniques per al disseny, execució i manteniment d'obra nova de jardineria" de l'Institut Municipal de Parcs i Jardins de Barcelona, de Setembre 2012

BJ MATERIALS PER A INSTAL·LACIONS DE LAMPISTERIA, REG, APARELLS SANITARIS I PRODUCCIÓ D'AIGUA CALENTA SANITÀRIA

BJS EQUIPS PER A REG

BJS2 ASPERSORS

0.- ELEMENTS QUE CONTEMPLA EL PLEC

BJS2-28ME.

1.- DEFINICIÓ I CONDICIONS DELS ELEMENTS

Dispositius destinats a formar part d'una instal·lació de reg.

S'han considerat els elements següents:

- Aspersion: Dispositiu destinat a distribuir aigua polvoritzada sobre una superfície de radi efectiu comprès entre 1 i 4 m, sense elements giratoris.
- Difusors: Elements de distribució d'aigua en zones ajardinades en forma de pluja que van equipats amb broquet de sortida de doll fix, regulable i de curt abast
- Comptagotes: Emissors d'aigua de baix cabal incorporats a canonades soterrades per configurar sistemes de reg localitzat, integrats directament en la canonada en el procés de fabricació de la mateixa o acoblats com accessoris addicionals a la canonada un cop fabricada
- Programadors electrònics o autònoms: Elements que governen l'obertura de les electrovàlvules de la instal·lació possibilitant l'automatització de la mateixa.
- Vàlvula hidràulica per a regular automàticament el cabal d'aigua, en les que l'accionament del pilot de tres vies es fa electromagnèticament. El desplaçament de l'eix de la vàlvula es produeix per l'acció d'un solenoide.

ASPERSORS I MICROASPERSORS:

La part del dispositiu destinada a difondre l'aigua ha de quedar amagada dins la carcassa, mentre l'aparell connectat a la xarxa no rebi aigua a la pressió mínima de treball.

Les peces de plàstic del difusor exposades a l'aigua o a les radiacions ultraviolades han de ser opaques i resistents a les dites radiacions.

Les superfícies del polvoritzador han de ser llises i no han de tenir puntes o arestes vives. El disseny del polvoritzador ha de permetre la substitució de qualsevol component per la part superior, de forma manual o amb ajut d'eines corrents, inclosiu el filtre.

Ha de tenir un junt per a impedir l'entrada de sorra entre la carcassa i el cos emergent.

Les peces de plàstic del difusor exposades a l'aigua o a les radiacions ultraviolades han de ser opaques i resistents a les dites radiacions.

Les superfícies del polvoritzador han de ser llises i no han de tenir puntes o arestes vives. El disseny del polvoritzador ha de permetre la substitució de qualsevol component per la part superior, de forma manual o amb ajut d'eines corrents, inclosiu el filtre.

Ha de tenir un junt per a impedir l'entrada de sorra entre la carcassa i el cos emergent.

Els broquets de sortida han de ser intercanviables per a aconseguir diferents superfícies de regat. Cada tipus de broquet ha de portar una marca o codi que permeti identificar-lo al catàleg corresponent.

Cada element ha de portar marcat de forma clara e indeleble les indicacions següents:

- Nom del fabricant o marca comercial enregistrada
 - Símbol d'identificació utilitzat al catàleg
 - Cabal nominal i pressió nominal de treball
 - Indicació de la posició correcta d'instal·lació si fos necessari
- Pressió màxima admissible: 5 bar

ASPERSORS:

La connexió a la xarxa ha de ser una rosca femella de 1/2" d'acord amb la norma UNE 19-009.

Pressió de treball: $\geq 1,5$ bar, $\leq 3,5$ bar

Alçària del cos emergent: ≥ 70 mm

Ha d'estar format per:

- Carcassa
- Cos emergent
- Tapa de goma
- Joc de broquets intercanviables
- Filtre

GOTEJADORS

Ha de ser autonetejable.

Cada element ha de portar marcat de forma clara e indeleble les indicacions següents:

- Nom del fabricant o marca comercial enregistrada
- Model
- Tipus
- Diàmetre exterior de la canonada expressat en mm
- Diàmetre mínim de pas expressat en mm
- Cabal nominal expressat en l/min quan els emissors no siguin auatocompensants
- Indicació de la posició correcta d'instal·lació si fos necessari

Cada element ha de tenir una caixa de protecció estanca, amb tancament mitjançant clau.

Cada element ha de portar les indicacions següents:

- Nom del fabricant o marca comercial enregistrada, distribuïdor i model
- Símbol d'identificació utilitzant el catàleg
- Número d'estacions o sectors
- Número de programes
- Cicle o interval de reg
- Arrencada de bomba o vàlvula mestra



- Memòria permanent (Piles)
- Descripció de la funció dels automatismes

ELECTROVÀLVULES:

Ha d'estar formada per:

- Carcassa
- Regulador de cabal
- Sistema d'obertura manual directa
- Solenoide
- Filtre autonetejant

Cada element ha de portar marcat de forma clara i indeleble les indicacions següents:

- Nom del fabricant o marca comercial enregistrada
- Model
- Codi del tipus de vàlvula
- Tipus de connexió de la vàlvula
- Diàmetre de connexió expressat en mm o polsades
- Tipus d'accionament
- Pressions, màx. mín. I de treball
- Cabal màxim i mínim expressat en m³/h
- Material del que està conformat
- Potència expressada en W

2.- CONDICIONS DE SUBMINISTRAMENT I EMMAGATZEMATGE

Les zones que no es puguin compactar amb l'equip utilitzat per a la resta de la capa, s'han de compactar amb els mitjans adequats fins assolir una densitat igual a la de la resta de la capa.

Emmagatzematge: en el seu envàs, en llocs protegits contra els impactes.

3.- UNITAT I CRITERI D'AMIDAMENT

Unitat d'amidament: la indicada a la descripció de l'element

Criteri d'amidament: quantitat necessària subministrada a l'obra

4.- NORMATIVA DE COMPLIMENT OBLIGATORI

ASPERSORS I MICROASPERSORS:

UNE 68073:1986 Material de riego. Difusores. Requisitos generales y métodos de ensayo.

BJ MATERIALS PER A INSTAL·LACIONS DE LAMPISTERIA, REG, APARELLS SANITARIS I PRODUCCIÓ D'AIGUA CALENTA SANITÀRIA

BJS EQUIPS PER A REG

BJSA PROGRAMADORS

0.- ELEMENTS QUE CONTEMPLA EL PLEC

BJSAYS06.

1.- DEFINICIÓ I CARACTERÍSTIQUES DELS ELEMENTS

Dispositius destinats a formar part d'una instal·lació de reg.

S'han considerat els elements següents:

- Aspersor: Dispositiu destinat a distribuir aigua polvoritzada sobre una superfície de radi efectiu comprès entre 1 i 4 m, sense elements giratoris.
- Difusors: Elements de distribució d'aigua en zones enjardinades en forma de pluja que van equipats amb broquet de sortida de

doll fix, regulable i de curt abast

- Comptagotes: Emissors d'aigua de baix cabal incorporats a canonades soterrades per configurar sistemes de reg localitzat, integrats directament en la canonada en el procés de fabricació de la mateixa o acoblats com accessoris addicionals a la canonada un cop fabricada
- Programadors electrònics o autònoms: Elements que governen l'obertura de les electrovàlvules de la instal·lació possibilitant l'automatització de la mateixa.
- Vàlvula hidràulica per a regular automàticament el cabal d'aigua, en les que l'accionament del pilot de tres vies es fa electromagnèticament. El desplaçament de l'eix de la vàlvula es produeix per l'acció d'un solenoide.

ASPERSORS I MICROASPERSORS:

La part del dispositiu destinada a difondre l'aigua ha de quedar amagada dins la carcassa, mentre l'aparell connectat a la xarxa no rebí aigua a la pressió mínima de treball.

Les peces de plàstic del difusor exposades a l'aigua o a les radiacions ultraviolades han de ser opaques i resistents a les dites radiacions.

Les superfícies del polvoritzador han de ser llises i no han de tenir puntes o arestes vives.

El disseny del polvoritzador ha de permetre la substitució de qualsevol component per la part superior, de forma manual o amb ajut d'eines corrents, incluisi el filtre.

Ha de tenir un junt per a impedir l'entrada de sorra entre la carcassa i el cos emergent.

Les peces de plàstic del difusor exposades a l'aigua o a les radiacions ultraviolades han de ser opaques i resistents a les dites radiacions.

Les superfícies del polvoritzador han de ser llises i no han de tenir puntes o arestes vives.

El disseny del polvoritzador ha de permetre la substitució de qualsevol component per la part superior, de forma manual o amb ajut d'eines corrents, incluisi el filtre.

Ha de tenir un junt per a impedir l'entrada de sorra entre la carcassa i el cos emergent.

Els broquets de sortida han de ser intercanviables per a aconseguir diferents superfícies de regat. Cada tipus de broquet ha de portar una marca o codi que permeti identificar-lo al catàleg corresponent.

Cada element ha de portar marcat de forma clara e indeleble les indicacions següents:

- Nom del fabricant o marca comercial enregistrada
 - Símbol d'identificació utilitzat al catàleg
 - Cabal nominal i pressió nominal de treball
 - Indicació de la posició correcta d'instal·lació si fos necessari
- Pressió màxima admissible: 5 bar

ASPERSORS:

La connexió a la xarxa ha de ser una rosca femella de 1/2" d'acord amb la norma UNE 19-009.

Pressió de treball: $\geq 1,5$ bar, $\leq 3,5$ bar

Alçària del cos emergent: ≥ 70 mm

Ha d'estar format per:

- Carcassa
- Cos emergent
- Tapa de goma
- Joc de broquets intercanviables
- Filtre

GOTEJADORS

Ha de ser autonetejable.

Cada element ha de portar marcat de forma clara e indeleble les indicacions següents:

- Nom del fabricant o marca comercial enregistrada
- Model
- Tipus
- Diàmetre exterior de la canonada expressat en mm
- Diàmetre mínim de pas expressat en mm
- Cabal nominal expressat en l/min quan els emissors no siguin auatocompensants
- Indicació de la posició correcta d'instal·lació si fos necessari

Cada element ha de tenir una caixa de protecció estanca, amb tancament mitjançant clau.

Cada element ha de portar les indicacions següents:

- Nom del fabricant o marca comercial enregistrada, distribuïdor i model
- Símbol d'identificació utilitzant el catàleg
- Número d'estacions o sectors
- Número de programes
- Cicle o interval de reg
- Arrencada de bomba o vàlvula mestra
- Memòria permanent (Piles)
- Descripció de la funció dels automatismes

**PROGRAMADORS ELECTRÒNICS:**

Pot disposar de pantalla.

L'alimentació del programador s'ha de fer amb un transformador intern o extern per a passar de la tensió d'alimentació de la xarxa, a la tensió d'alimentació de les electrovàlvules (24 V cc).

Ha de tenir com a mínim les següents prestacions:

- Número de programes: Doble programa A/B
- Arrencada: 3 recs en l'interval programat
- Temps de reg: 1 a 999 min per estació
- Cicle o interval de reg: 1/2 dia a 7 dies

PROGRAMADORS AUTÒNOMS:

Han d'estar equipats amb solenoide a impulsos.

L'alimentació es produeix per piles o bateries amb una autonomia mínima d'un any.

Ha d'estar preparat per a admetre un comandament de programació via radio.

Ha de tenir com a mínim les següents prestacions:

- Estacions o sectors de reg: 2 com a màxim
- Arrencament automàtic: 3 regs en l'interval programat
- Temps de reg: 1 setmana a 24 h
- Cicle o interval: 1/2 dia a 7 dies

ELECTROVÀLVULES:

Ha d'estar formada per:

- Carcassa
- Regulador de cabal
- Sistema d'obertura manual directa
- Solenoide
- Filtre autonetejant

Cada element ha de portar marcat de forma clara i indeleble les indicacions següents:

- Nom del fabricant o marca comercial enregistrada
- Model
- Codi del tipus de vàlvula
- Tipus de connexió de la vàlvula
- Diàmetre de connexió expressat en mm o polsades
- Tipus d'accionament
- Pressions, màx. mín. i de treball
- Cabal màxim i mínim expressat en m³/h
- Material del que està conformat
- Potència expressada en W

2.- CONDICIONS DE SUBMINISTRAMENT I EMMAGATZEMATGE

Les zones que no es puguin compactar amb l'equip utilitzat per a la resta de la capa, s'han de compactar amb els mitjans adequats fins assolir una densitat igual a la de la resta de la capa.

Emmagatzematge: en el seu envàs, en llocs protegits contra els impactes.

3.- UNITAT I CRITERIS D'AMIDAMENT

Unitat d'amidament: la indicada a la descripció de l'element

Criteri d'amidament: quantitat necessària subministrada a l'obra

4.- NORMATIVA DE COMPLIMENT OBLIGATORI**PROGRAMADOR O ELECTROVÀLVULA:**

No hi ha normativa de compliment obligatori.

BN38- VÀLVULA DE BOLA METÀL·LICA MANUAL AMB ROSCA**0.- ELEMENTS QUE CONTEMPLA EL PLEC****BN38-HDRD.****1.- DEFINICIÓ I CONDICIONS DELS ELEMENTS**

Vàlvules de bola de 2 o 3 vies, d'accionament manual o amb actuator final elèctric o hidràulic.

S'han considerat els tipus següents:

- Vàlvules, d'accionament manual, amb mecanisme de tancament de bola, amb cos metàl·lic o de material sintètic
- Vàlvules amb accionament elèctric, amb mecanisme de tancament de bola
- Vàlvules amb accionament pneumàtic, amb mecanisme de tancament de bola
- S'han considerat els sistemes d'unió següents:
 - Connexions per a roscar
 - Per a muntar amb brides
 - Per a encolar
 - Per muntar amb accessoris a pressió

CARACTERÍSTIQUES GENERALS:

Tots els elements han de ser compatibles amb el fluid que transportarà la canonada on s'instal·laran.

Els accessoris per a xarxes de subministrament d'aigua potable no han de produir concentracions de substàncies nocives que excedeixin els valors permesos pel RD 140/2003, de 7 de Febrer, i no han de modificar les característiques organolèptiques ni la salubritat del aigua que circularà.

S'ha de comprovar en les especificacions subministrades pel fabricant, que la vàlvula és apta per al tipus de fluid de la canonada on s'instal·larà, a la temperatura i pressió previstes. El fabricant ha de garantir que la vàlvula en posició tancada no permetrà el pas del fluid, i que es podrà maniobrar sense dificultat el mecanisme d'obertura i tancament a la pressió i temperatura de treball.

El pas lliure que deixa la vàlvula en posició oberta ha de correspondre al diàmetre nominal dels tubs als quals es connecta.

En el cos ha d'haver-hi gravada la pressió de treball.

Pressió de prova segons pressió nominal:

- Pressió nominal 10 bar: >= 15 bar
- Pressió nominal 16 bar: >= 24 bar

2.- CONDICIONS DE SUBMINISTRAMENT I EMMAGATZEMATGE

Subministrament: En caixes, amb tots els accessoris, peces per als junts i elements de connexió.

Les rosques han de portar protectors de plàstic.

Emmagatzematge: En llocs protegits de la intempèrie i d'impactes.

3.- UNITAT I CRITERI D'AMIDAMENT

Unitat d'amidament: la indicada a la descripció de l'element

Criteri d'amidament: quantitat necessària subministrada a l'obra

4.- NORMATIVA DE COMPLIMENT OBLIGATORI**VÀLVULES METÀL·LIQUES:**

* UNE-EN 736-1:1996 Válvulas. Terminología. Parte 1: Definición de los tipos de válvulas.

* UNE-EN 736-2:1998 Válvulas. Terminología. Parte 2: Definición de los componentes de las válvulas.

* UNE-EN 736-3:2008 Válvulas. Terminología. Parte 3: Definición de términos.

* UNE-EN 13709:2010 Válvulas industriales. Válvulas de globo y válvulas de globo de retención y regulación de acero.

VÀLVULES DE BOLA DE MATERIAL SINTÈTIC:

UNE-EN ISO 16135:2007 Válvulas industriales. Válvulas esféricas de materiales termoplásticos (ISO 16135:2006).

VÀLVULES AMB ACTUADOR ELÈCTRIC:

Real Decreto 842/2002 de 2 de agosto, por el que se aprueba el Reglamento Electrotécnico de Baja Tensión. REBT 2002.

BN VÀLVULES, FILTRES, BOMBES I GRUPS DE PRESSIÓ**BN3 VÀLVULES DE BOLA**



BQ MATERIALS PER A EQUIPAMENTS FIXOS

0.- ELEMENTS QUE CONTEMPLA EL PLEC

BQ23-H5CW,BQ11U607.

ARTICLE ÚNIC

Es d'aplicació en aquest capítol els següents documents:

- "Instrucció d'Alcaldia relativa als elements urbans de la Ciutat de Barcelona" Ajuntament de Barcelona, 1 de desembre del 2010
- "CRITERIS TÈCNICS GENERALS PER AL SUBMINISTRAMENT I INSTAL·LACIÓ DE FONTS PÚBLIQUES" Medi Ambient i Serveis Urbans, Direcció de Serveis del Cicle de l'Aigua Novembre de 2012
- "Plec de prescripcions tècniques per al disseny, execució i manteniment d'obra nova de jardineria" de l'Institut Municipal de Parcs i Jardins de Barcelona, de Setembre 2012
- "Plec de prescripcions tècniques per al disseny, l'execució i la recepció de les àrees de joc infantil" Tercera revisió 2014, 15/10/2014, Ajuntament de Barcelona

BQ MATERIALS PER A EQUIPAMENTS FIXOS

BQ1 BANCS

BQ11 BANCS DE FUSTA

0.- ELEMENTS QUE CONTEMPLA EL PLEC

BQ11U607.

1.- DEFINICIÓ I CARACTERÍSTIQUES DELS ELEMENTS

Bancs de fusta tropical pintats i envernissats amb suports de fosa o de passamà.

CARACTERÍSTIQUES GENERALS:

Han d'estar formats amb pletines d'estructura i de reforç, seient i respatller de llistons de fusta de Guinea, amb els cantells roms, fixats a l'estructura amb cargols passadors de pressió cadmiats, de cap esfèric.

No s'han d'apreciar esquerdes, exfoliacions ni desprendiments del recobriment.

L'acabat de la fusta ha de ser dues capes de pintura sintètica, amb una capa prèvia de preparació.

L'estructura metàl·lica ha de tenir un acabat amb una mà de pintura antioxidant i dues d'esmalt.

Les bases de les potes han de tenir espàrrecs roscats per a l'ancoratge.

El conjunt no ha de tenir cops o defectes superficials.

Llargària dels espàrrecs: >= 25 mm

Toleràncies:

- Dimensions: ± 20 mm
- Separació entre llistons: ± 1,5 mm
- Paral·lelisme entre llistons: ± 2 mm (no acumulatiu)
- Guerxament dels llistons: ± 2 mm/m

2.- CONDICIONS DE SUBMINISTRAMENT I EMMAGATZEMATGE

Subministrament: Embalats.

Emmagatzematge: En el seu embalatge fins a la seva col·locació, de manera que no es deformin i en llocs protegits d'impactes.

3.- UNITAT I CRITERIS D'AMIDAMENT

Unitat d'amidament: la indicada a la descripció de l'element
Criteri d'amidament: quantitat necessària subministrada a l'obra

4.- NORMATIVA DE COMPLIMENT OBLIGATORI

No hi ha normativa de compliment obligatori.

5.- CONDICIONS DE CONTROL DE RECEPCIÓ

OPERACIONS DE CONTROL:

Els punts de control més destacables són els següents:

- Recepció del certificat de garantia del fabricant.
- Inspecció visual del material a la seva recepció.
- Comprovacions geomètriques i de dimensions.
- Comprovació del gruix i uniformitat dels recobriments i/o pintura.

CRITERIS DE PRESA DE MOSTRES:

Els controls indicats s'aplicaran a la totalitat dels elements subministrats.

INTERPRETACIÓ DE RESULTATS I ACTUACIONS EN CAS D'INCOMPLIMENT:

No s'acceptaran elements de mobiliari urbà que incompleixin alguna de les condicions indicades o que arribin a l'obra sense el certificat de garantia corresponent.

BR MATERIALS PER A JARDINERIA I PER A MESURES CORRECTORES D'IMPACTE AMBIENTAL

BR3 CONDICIONADORS QUÍMICS I BIOLÒGICS DEL SÒL I MATERIALS PER A ACABATS SUPERFICIALS

BR35- ESCORÇA DE PI

0.- ELEMENTS QUE CONTEMPLA EL PLEC

BR35-21GN.

Plec de condicions

1.- DEFINICIÓ I CONDICIONS DELS ELEMENTS

Terres, substrats i mulch per al condicionament del sòl.

S'han considerat els tipus següents:

ESCORÇA DE PI:

Escorça de pi triturada i completament fermentada.

Calç: < 10%

pH: 6

Densitat aparent seca: 230 kg/m3

2.- CONDICIONS DE SUBMINISTRAMENT I EMMAGATZEMATGE

TERRA VEGETAL, DE BOSC, ÀCIDA O ROLDOR DE PI:

Subministrament: En sacs o a granel.

Emmagatzematge: De manera que no s'alterin les seves característiques.

3.- UNITAT I CRITERI D'AMIDAMENT

Unitat d'amidament: la indicada a la descripció de l'element
Criteri d'amidament: quantitat necessària subministrada a l'obra



4.- NORMATIVA DE COMPLIMENT OBLIGATORI

No hi ha normativa de compliment obligatori.

5.- CONDICIONS DE CONTROL DE RECEPCIÓ

CONDICIONS DE MARCATGE I CONTROL DE LA DOCUMENTACIÓ:

En els sacs han de figurar les dades següents:

- Identificació del producte
- Nom del fabricant o marca comercial
- Pes net

OPERACIONS DE CONTROL:

- Inspecció visual del material subministrat, comprovant la correcta identificació tal i com s'indica a les especificacions.
- Recepció del certificat de garantia, d'acord a les condicions especificades, i si és el cas, dels documents acreditatius de la disposició de l'etiqueta ecològica europea.
- Abans de començar l'aportació de terres i substrats per a jardineria, i amb una freqüència de 10.000 m³, es realitzaran els assaigs corresponents a l'anàlisi estàndard de terra vegetal, amb la determinació de:
 - Rang de textures pel mètode granulomètric per sedimentació
 - Anàlisi del PH (en H₂O 1:2,5).
 - Anàlisi del contingut en sodi (ppm) pel mètode de fotometria de flama.
 - Anàlisi de la conductivitat elèctrica (prova prèvia de salinitat).
 - Anàlisi del carbonat càlcic equivalent i anàlisi del contingut en nutrients (P, K, Mg, Calci, N orgànic i amoniacal) pels mètodes químics 4, 15, 16 (b), 8, segons MOA III

CRITERIS DE PRESA DE MOSTRES:

Els controls s'han de realitzar segons les instruccions de la DF i els criteris indicats a les normes de procediment corresponents.

INTERPRETACIÓ DE RESULTATS I ACTUACIONS EN CAS D'INCOMPLIMENT:

No s'acceptaran materials que no arribin correctament identificats i acompanyats del certificat de garantia corresponent. Els productes a utilitzar s'ajustaran a les condicions exigides al plec de condicions tècniques.

BR MATERIALS PER A JARDINERIA I PER A MESURES CORRECTORES D'IMPACTE AMBIENTAL

BR4 ARBRES I PLANTES

BR43 ARBRES PLANIFOLIS (FAGUS A LIRIODENDRUM)

BR434- GINKGO

0.- ELEMENTS QUE CONTEMPLA EL PLEC

BR434-22MV.

Plec de condicions

1.- DEFINICIÓ I CONDICIONS DELS ELEMENTS

Espècies vegetals subministrades a peu d'obra.

S'han considerat els tipus següents:

- Arbres planifolis
- Coníferes i resinoses
- Palmeres i palmiformes
- Arbusts
- Plantes de petit port

S'han considerat les formes de subministrament següents:

- En contenidor
- Amb pa de terra
- Amb l'arrel nua

CONDICIONS GENERALS:

L'espècie vegetal s'ha d'adquirir en un viver acreditat i legalment reconegut o, en tot cas, en empreses de reconeguda solvència.

Les plantes han de tenir identitat i puresa de lot adequades en relació al gènere o espècie a què pertanyin, i si es el cas també respecte al cultivar.

Les plantes han d'haver estat cultivades d'acord amb les necessitats de l'espècie o cultivar, edat i localització.

Han d'haver rebut una adequada formació (poda, retall, pinçament, asprada, etc).

La qualitat de la part aèria de les plantes ha de complir les especificacions de l'article 4.4.2 de la norma NTJ 07A.

La qualitat de la part subterrània de les plantes ha de complir les especificacions de l'article 4.4.3 de la norma NTJ 07A.

L'espècie vegetal ha de complir la legislació vigent sobre sanitat vegetal, especialment pel que fa al control d'organismes nocius de quarantena, així com d'altres plagues i malalties que puguin afectar la qualitat i valor d'utilització del material vegetal.

Les espècies que legalment estiguin regulades, han d'anar acompanyades del passaport sanitari. No ha de presentar ferides o desperfectes a la seva part aèria o radical, ni símptomes d'haver-los patit anteriorment.

Quan el subministrament és amb arrel nua, han de presentar un sistema radical ben ramificat, la capçada aclarida, però no podada excessivament, amb un equilibri entre la part aèria i la part subterrània. Les arrels han de presentar talls nets i recents sense ferides ni macadures. No es recomana que hi hagin arrels seccionades de diàmetre superior a 3 cm en els arbres, o superiors a 2 cm en els arbusts.

Quan el subministrament és en contenidor o amb pa de terra, les arrels han de tenir el pa de terra adequat per a l'espècie i mida de l'arbre.

Els pans de terra han d'estar protegits amb materials que es puguin degradar abans d'un any i mig en ser soterrats, i que no produeixin afectacions a les plantes. El pa de terra ha d'estar intacte, compacte i ple d'arrels.

La planta ha de tenir les mides d'alçada, diàmetre del tronc, mida del pa de terra o mida del contenidor, que s'indiquin a la unitat d'obra. La verificació d'aquestes dades s'ha de fer d'acord amb les indicacions de la norma NTJ 07A.

CONÍFERES I RESINOSES:

La tija ha de mostrar el seu port natural, amb la ramificació i la frondositat pròpies de la seva espècie i mida.

Les fulles han de presentar un bon estat vegetatiu.

L'alçària correspon a la distància des del coll de l'arrel fins a la part més distant al mateix.

El fullatge ha de tenir el color típic de l'espècie-varietat, segons l'època.

Les coníferes han d'estar totalment ramificades des de la base, segons l'hàbit de creixement de l'espècie-varietat.

ARBRES PLANIFOLIS:

La circumferència correspon al perímetre mesurat a un metre del coll de l'arrel.

Per als arbres de tronc múltiple, el perímetre total es la suma dels perímetres individuals.

Quan el subministrament és en contenidor o amb pa de terra, les arrels han de tenir el pa de terra adequat per a l'espècie i mida de l'arbre.

Alçària del pa de terra:

- Arbres de fulla caduca: Diàmetre del pa de terra x 0,7
- Arbres de fulla persistent: Diàmetre del pa de terra x 1,2

No es poden admetre plantes amb talls visibles de les arrels superiors a 1/8 del perímetre del tronc.

PALMERES I PALMIFORMES:

L'estípit ha de tenir la forma i l'estructura pròpies de la seva mida. Si son palmeres unicaules, l'estípit ha de ser recte i vertical.

No han de tenir ferides, osques o concavitats al tronc. L'estípit no ha de tenir estrangulacions.

Tindrà una senyal que indiqui l'orientació Nord en el seu lloc de cultiu original.

El gruix de l'estípit correspon al mesurat a 1,30 m per sobre del coll de l'arrel.

L'alçària correspon a la distància des del coll de l'arrel al punt d'inserció dels primers palmons.

S'han de presentar-se amb les fulles lligades i les exteriors retallades.

En les palmeres subministrades en contenidor, la distància mínima entre l'estípit i el interior del contenidor ha de ser de 25 cm.

Toleràncies:

- Alçària: ± 5%

ARBUSTS I PLANTES DE PETIT PORT:

Les branques principals de l'arbust (que neixen directament del tronc) han de neixer del terç



inferior de la planta, han d'estar regularment distribuïdes i han de tenir una llargària i gruix proporcional a la resta de la planta.
Les arrels han de donar, com a mínim, una volta a la seva base.
L'arbust enfiladís ha d'estar provist del seu tutor.
L'aigua de l'estany o de la font on visquin plantes aquàtiques ha d'estar neta, no ha de ser salina ni calcària i ha de tenir una temperatura temperada.

2.- CONDICIONS DE SUBMINISTRAMENT I EMMAGATZEMATGE

Per a la preparació, càrrega, transport i descàrrega de les plantes, s'han de seguir les indicacions de la norma NTJ 07Z, d'acord amb cada tipus de planta i de presentació.
ARBRES, ARBUSTS I PLANTES DE PETIT PORT:
Subministrament: en lots de plantes d'una única identitat, amb la mateixa forma de presentació. Les plantes d'un lot han de tenir totes la mateixa edat, origen i han de ser homogènies en els seves dimensions.
El transport s'ha de fer protegint la part aèria del sol i dels efectes del vent, si la planta te fulles, i la part radical si la presentació es amb arrel nua o amb pa de terra.
Emmagatzematge: Si no s'ha de fer la plantació directament en descarregar, cal aplegar-les en un viver, a l'obra.
Les plantes amb arrel nua o amb pa de terra s'aplegaran col·locant la part radical en una rasa, coberta amb palla o sauló o algun material porós.
El viver estarà en un lloc protegit del vent i del sol directe.

3.- UNITAT I CRITERI D'AMIDAMENT

Unitat d'amidament: la indicada a la descripció de l'element
Criteri d'amidament: quantitat necessària subministrada a l'obra

4.- NORMATIVA DE COMPLIMENT OBLIGATORI

NORMATIVA GENERAL:

* NTJ 07A:2007 Normes Tecnològiques de Jardineria i Paisatgisme. Subministrament del material vegetal. Qualitat general del material vegetal.

CONÍFERES I RESINOSSES:

* NTJ 07C:1995 Normes Tecnològiques de Jardineria i Paisatgisme. Subministrament del material vegetal. Coníferes i resinoses.

PALMERES:

* NTJ 07P:1997 Normes Tecnològiques de Jardineria i Paisatgisme. Subministrament del material vegetal. Palmeres.

ARBRES DE FULLA CADUCA:

* NTJ 07D:1996 Normes Tecnològiques de Jardineria i Paisatgisme. Subministrament del material vegetal. Arbres de fulla caduca.

ARBRES DE FULLA PERSISTENT:

* NTJ 07E:1997 Normes Tecnològiques de Jardineria i Paisatgisme. Subministrament del material vegetal. Arbres de fulla perenne.

ARBUSTS:

* NTJ 07F:1998 Normes Tecnològiques de Jardineria i Paisatgisme. Subministrament del material vegetal. Arbusts.

ENFILADISSES:

* NTJ 07I:1995 Normes Tecnològiques de Jardineria i Paisatgisme. Subministrament del material vegetal. Enfiladisses.

5.- CONDICIONS DE CONTROL DE RECEPCIÓ

CONDICIONS DE MARCATGE I CONTROL DE LA DOCUMENTACIÓ:

S'ha de subministrar acompanyada de:

- La guia fitosanitària corresponent
- Etiqueta amb el nom botànic i grandària correcta
- Procedència comercial del material vegetal
- Assenyalada la part nord de la planta al viver

OPERACIONS DE CONTROL:

Els punts de control més destacables són els següents:

- Comprovació de les condicions de subministrament i identificació.
 - Inspecció visual de les plantes rebudes i verificació de les condicions exigides al plec.
 - Control de les condicions d'emmagatzematge (si és el cas).
- LLAVORS PER HIDROSEMBRES
- Recepció dels certificats de garantia del fabricant, d'acord a les condicions exigides.
 - Inspecció visual de les condicions de subministrament i identificació.
 - Es realitzaran els següents controls d'identificació, un cop per cada tipus d'hidrosembra que intervingui en l'obra:
 - Anàlisi de puresa específica amb informació de la composició.
 - Percentatge de germinació per espècie.
 - Amidament i anàlisi del contingut de llavors, aigua, adob, mulch i altres components de la hidrosembra, espècies herbàcies i espècies arbustives, mitjançant el pes de la matèria seca (a 105° C) d'una mostra de la barreja abans de l'aplicació.
- CRITERIS DE PRESA DE MOSTRES:
Els controls s'han de realitzar segons les instruccions de la DF.
- LLAVORS PER HIDROSEMBRES
S'han de seguir les instruccions de la DF i els criteris de les normes de procediment indicades en cada assaig.
- INTERPRETACIÓ DE RESULTATS I ACTUACIONS EN CAS D'INCOMPLIMENT:
No s'acceptaran plantes que no arribin correctament identificades i acompanyades dels certificats de garantia corresponents.
- LLAVORS PER HIDROSEMBRES
No s'acceptaran els materials que incompleixin les especificacions indicades al Plec.

BR MATERIALS PER A JARDINERIA I PER A MESURES CORRECTORES D'IMPACTE AMBIENTAL

BR4 ARBRES I PLANTES

BR4D ARBUSTS I PLANTES DE PETIT PORT (ERYNGIUM A INDIGOFERA)

BR4D7- FELICIA

0.- ELEMENTS QUE CONTEMPLA EL PLEC

BR4D7-X001.

1.- DEFINICIÓ I CONDICIONS DELS ELEMENTS

Espècies vegetals subministrades a peu d'obra.

S'han considerat els tipus següents:

- Arbres planifolis
- Coníferes i resinoses
- Palmeres i palmiformes
- Arbusts

- Plantes de petit port

S'han considerat les formes de subministrament següents:

- En contenidor
- Amb pa de terra
- Amb l'arrel nua

CONDICIONS GENERALS:

L'espècie vegetal s'ha d'adquirir en un viver acreditat i legalment reconegut o, en tot cas, en empreses de reconeguda solvència.

Les plantes han de tenir identitat i puresa de lot adequades en relació al gènere o espècie a què pertanyin, i si es el cas també respecte al cultivar.

Les plantes han d'haver estat cultivades d'acord amb les necessitats de l'espècie o cultivar, edat i localització.

Han d'haver rebut una adequada formació (poda, retall, pinçament, asprada, etc).

La qualitat de la part aèria de les plantes ha de complir les especificacions de l'article



4.4.2 de la norma NTJ 07A.

La qualitat de la part subterrània de les plantes ha de complir les especificacions de l'article 4.4.3 de la norma NTJ 07A.

L'espècie vegetal ha de complir la legislació vigent sobre sanitat vegetal, especialment pel que fa al control d'organismes nocius de quarantena, així com d'altres plagues i malalties que puguin afectar la qualitat i valor d'utilització del material vegetal.

Les espècies que legalment estiguin regulades, han d'anar acompanyades del passaport sanitari. No ha de presentar ferides o desperfectes a la seva part aèria o radical, ni símptomes d'haver-los patit anteriorment.

Quan el subministrament és amb arrel nua, han de presentar un sistema radical ben ramificat, la capçada aclarida, però no podada excessivament, amb un equilibri entre la part aèria i la part subterrània. Les arrels han de presentar talls nets i recents sense ferides ni macadures. No es recomana que hi hagin arrels seccionades de diàmetre superior a 3 cm en els arbres, o superiors a 2 cm en els arbusts.

Quan el subministrament és en contenidor o amb pa de terra, les arrels han de tenir el pa de terra adequat per a l'espècie i mida de l'arbre.

Els pans de terra han d'estar protegits amb materials que es puguin degradar abans d'un any i mig en ser soterrats, i que no produeixin afectacions a les plantes. El pa de terra ha d'estar intacte, compacte i ple d'arrels.

La planta ha de tenir les mides d'alçada, diàmetre del tronc, mida del pa de terra o mida del contenidor, que s'indiquin a la unitat d'obra. La verificació d'aquestes dades s'ha de fer d'acord amb les indicacions de la norma NTJ 07A.

CONÍFERES I RESINOSSES:

La tija ha de mostrar el seu port natural, amb la ramificació i la frondositat pròpies de la seva espècie i mida.

Les fulles han de presentar un bon estat vegetatiu.

L'alçada correspon a la distància des del coll de l'arrel fins a la part més distant al mateix.

El fullatge ha de tenir el color típic de l'espècie-varietat, segons l'època.

Les coníferes han d'estar totalment ramificades des de la base, segons l'hàbit de creixement de l'espècie-varietat.

ARBRES PLANIFOLIS:

La circumferència correspon al perímetre mesurat a un metre del coll de l'arrel.

Per als arbres de tronc múltiple, el perímetre total es la suma dels perímetres individuals.

Quan el subministrament és en contenidor o amb pa de terra, les arrels han de tenir el pa de terra adequat per a l'espècie i mida de l'arbre.

Alçada del pa de terra:

- Arbres de fulla caduca: Diàmetre del pa de terra x 0,7
- Arbres de fulla persistent: Diàmetre del pa de terra x 1,2

No es poden admetre plantes amb talls visibles de les arrels superiors a 1/8 del perímetre del tronc.

PALMERES I PALMIFORMES:

L'estípit ha de tenir la forma i l'estructura pròpies de la seva mida. Si son palmeres uniaxials, l'estípit ha de ser recte i vertical.

No han de tenir ferides, osques o concavitats al tronc. L'estípit no ha de tenir estrangulacions.

Tindrà una senyal que indiqui l'orientació Nord en el seu lloc de cultiu original.

El gruix de l'estípit correspon al mesurat a 1,30 m per sobre del coll de l'arrel.

L'alçada correspon a la distància des del coll de l'arrel al punt d'inserció dels primers palmells.

S'han de presentar-se amb les fulles lligades i les exteriors retallades.

En les palmeres subministrades en contenidor, la distància mínima entre l'estípit i el interior del contenidor ha de ser de 25 cm.

Toleràncies:

- Alçada: ± 5%

ARBUSTS I PLANTES DE PETIT PORT:

Les branques principals de l'arbust (que neixen directament del tronc) han de neixer del terç inferior de la planta, han d'estar regularment distribuïdes i han de tenir una llargària i gruix proporcional a la resta de la planta.

Les arrels han de donar, com a mínim, una volta a la seva base.

L'arbust enfiladís ha d'estar provist del seu tutor.

L'aigua de l'estany o de la font on visquin plantes aquàtiques ha d'estar neta, no ha de ser salina ni calcària i ha de tenir una temperatura temperada.

2.- CONDICIONS DE SUBMINISTRAMENT I EMMAGATZEMATGE

Per a la preparació, càrrega, transport i descàrrega de les plantes, s'han de seguir les indicacions de la norma NTJ 07Z, d'acord amb cada tipus de planta i de presentació.

ARBRES, ARBUSTS I PLANTES DE PETIT PORT:

Subministrament: en lots de plantes d'una única identitat, amb la mateixa forma de presentació. Les plantes d'un lot han de tenir totes la mateixa edat, origen i han de ser homogènies en els seus dimensions.

El transport s'ha de fer protegint la part aèria del sol i dels efectes del vent, si la planta té fulles, i la part radical si la presentació es amb arrel nua o amb pa de terra.

Emmagatzematge: Si no s'ha de fer la plantació directament en descarregar, cal aplegar-les en un viver, a l'obra.

Les plantes amb arrel nua o amb pa de terra s'aplegaran col·locant la part radical en una rasa, coberta amb palla o sauló o algun material porós.

El viver estarà en un lloc protegit del vent i del sol directe.

3.- UNITAT I CRITERI D'AMIDAMENT

Unitat d'amidament: la indicada a la descripció de l'element

Criteri d'amidament: quantitat necessària subministrada a l'obra

4.- NORMATIVA DE COMPLIMENT OBLIGATORI

NORMATIVA GENERAL:

* NTJ 07A:2007 Normes Tecnològiques de Jardineria i Paisatgisme. Subministrament del material vegetal. Qualitat general del material vegetal.

CONÍFERES I RESINOSSES:

* NTJ 07C:1995 Normes Tecnològiques de Jardineria i Paisatgisme. Subministrament del material vegetal. Coníferes i resinoses.

PALMERES:

* NTJ 07P:1997 Normes Tecnològiques de Jardineria i Paisatgisme. Subministrament del material vegetal. Palmeres.

ARBRES DE FULLA CADUCA:

* NTJ 07D:1996 Normes Tecnològiques de Jardineria i Paisatgisme. Subministrament del material vegetal. Arbres de fulla caduca.

ARBRES DE FULLA PERSISTENT:

* NTJ 07E:1997 Normes Tecnològiques de Jardineria i Paisatgisme. Subministrament del material vegetal. Arbres de fulla perenne.

ARBUSTS:

* NTJ 07F:1998 Normes Tecnològiques de Jardineria i Paisatgisme. Subministrament del material vegetal. Arbusts.

ENFILADISSES:

* NTJ 07I:1995 Normes Tecnològiques de Jardineria i Paisatgisme. Subministrament del material vegetal. Enfiladisses.

5.- CONDICIONS DE CONTROL DE RECEPCIÓ

CONDICIONS DE MARCATGE I CONTROL DE LA DOCUMENTACIÓ:

S'ha de subministrar acompanyada de:

- La guia fitosanitària corresponent
- Etiqueta amb el nom botànic i grandària correcta
- Procedència comercial del material vegetal
- Assenyalada la part nord de la planta al viver

OPERACIONS DE CONTROL:

Els punts de control més destacables són els següents:

- Comprovació de les condicions de subministrament i identificació.
- Inspecció visual de les plantes rebudes i verificació de les condicions exigides al plec.
- Control de les condicions d'emmagatzematge (si és el cas).

LLAVORS PER HIDROSEMBRES

- Recepció dels certificats de garantia del fabricant, d'acord a les condicions exigides.
- Inspecció visual de les condicions de subministrament i identificació.
- Es realitzaran els següents controls d'identificació, un cop per cada tipus d'hidrosembra que intervingui en l'obra:
- Anàlisi de puresa específica amb informació de la composició.



- Percentatge de germinació per espècie.
- Amidament i anàlisi del contingut de llavors, aigua, adob, mulch i altres components de la hidrosemba, espècies herbàcies i espècies arbustives, mitjançant el pes de la matèria seca (a 105° C) d'una mostra de la barreja abans de l'aplicació.

CRITERIS DE PRESA DE MOSTRES:

Els controls s'han de realitzar segons les instruccions de la DF.

LLAVORS PER HIDROSEMBRES

S'han de seguir les instruccions de la DF i els criteris de les normes de procediment indicades en cada assaig.

INTERPRETACIÓ DE RESULTATS I ACTUACIONS EN CAS D'INCOMPLIMENT:

No s'acceptaran plantes que no arribin correctament identificades i acompanyades dels certificats de garantia corresponents.

LLAVORS PER HIDROSEMBRES

No s'acceptaran els materials que incompleixin les especificacions indicades al Plec.

BR MATERIALS PER A JARDINERIA I PER A MESURES CORRECTORES D'IMPACTE AMBIENTAL

BR4 ARBRES I PLANTES

BR4H ARBUSTS I PLANTES DE PETIT PORT (RIBES A SYRINGA)

BR4HU- SYRINGA

0.- ELEMENTS QUE CONTEMPLA EL PLEC

BR4HU-X002, BR4HU-X003.

1.- DEFINICIÓ I CONDICIONS DELS ELEMENTS

Espècies vegetals subministrades a peu d'obra.

S'han considerat els tipus següents:

- Arbres planifolis
- Coníferes i resinoses
- Palmeres i palmiformes
- Arbusts
- Plantes de petit port

S'han considerat les formes de subministrament següents:

- En contenidor
- Amb pa de terra
- Amb l'arrel nua

CONDICIONS GENERALS:

L'espècie vegetal s'ha d'adquirir en un viver acreditat i legalment reconegut o, en tot cas, en empreses de reconeguda solvència.

Les plantes han de tenir identitat i puresa de lot adequades en relació al gènere o espècie a què pertanyin, i si es el cas també respecte al cultivar.

Les plantes han d'haver estat cultivades d'acord amb les necessitats de l'espècie o cultivar, edat i localització.

Han d'haver rebut una adequada formació (poda, retall, pinçament, asprada, etc).

La qualitat de la part aèria de les plantes ha de complir les especificacions de l'article 4.4.2 de la norma NTJ 07A.

La qualitat de la part subterrània de les plantes ha de complir les especificacions de l'article 4.4.3 de la norma NTJ 07A.

L'espècie vegetal ha de complir la legislació vigent sobre sanitat vegetal, especialment pel que fa al control d'organismes nocius de quarantena, així com d'altres plagues i malalties que puguin afectar la qualitat i valor d'utilització del material vegetal.

Les espècies que legalment estiguin regulades, han d'anar acompanyades del passaport sanitari.

No ha de presentar ferides o desperfectes a la seva part aèria o radical, ni símptomes d'haver-los patit anteriorment.

Quan el subministrament és amb arrel nua, han de presentar un sistema radical ben ramificat, la capçada aclarida, però no podada excessivament, amb un equilibri entre la part aèria i la part subterrània. Les arrels han de presentar talls nets i recents sense ferides ni macadures. No es recomana que hi hagin arrels seccionades de diàmetre superior a 3 cm en els arbres, o superiors a 2 cm en els arbusts.

Quan el subministrament és en contenidor o amb pa de terra, les arrels han de tenir el pa de terra adequat per a l'espècie i mida de l'arbre.

Els pans de terra han d'estar protegits amb materials que es puguin degradar abans d'un any i mig en ser soterrats, i que no produeixin afectacions a les plantes. El pa de terra ha d'estar intacte, compacte i ple d'arrels.

La planta ha de tenir les mides d'alçada, diàmetre del tronc, mida del pa de terra o mida del contenidor, que s'indiquin a la unitat d'obra. La verificació d'aquestes dades s'ha de fer d'acord amb les indicacions de la norma NTJ 07A.

CONÍFERES I RESINOSSES:

La tija ha de mostrar el seu port natural, amb la ramificació i la frondositat pròpies de la seva espècie i mida.

Les fulles han de presentar un bon estat vegetatiu.

L'alçària correspon a la distància des del coll de l'arrel fins a la part més distant al mateix.

El fullatge ha de tenir el color típic de l'espècie-varietat, segons l'època.

Les coníferes han d'estar totalment ramificades des de la base, segons l'hàbit de creixement de l'espècie-varietat.

ARBRES PLANIFOLIS:

La circumferència correspon al perímetre mesurat a un metre del coll de l'arrel.

Per als arbres de tronc múltiple, el perímetre total es la suma dels perímetres individuals.

Quan el subministrament és en contenidor o amb pa de terra, les arrels han de tenir el pa de terra adequat per a l'espècie i mida de l'arbre.

Alçària del pa de terra:

- Arbres de fulla caduca: Diàmetre del pa de terra x 0,7
- Arbres de fulla persistent: Diàmetre del pa de terra x 1,2

No es poden admetre plantes amb talls visibles de les arrels superiors a 1/8 del perímetre del tronc.

PALMERES I PALMIFORMES:

L'estípit ha de tenir la forma i l'estructura pròpies de la seva mida. Si son palmeres unicaules, l'estípit ha de ser recte i vertical.

No han de tenir ferides, osques o concavitats al tronc. L'estípit no ha de tenir estrangulacions.

Tindrà una senyal que indiqui l'orientació Nord en el seu lloc de cultiu original.

El gruix de l'estípit correspon al mesurat a 1,30 m per sobre del coll de l'arrel.

L'alçària correspon a la distància des del coll de l'arrel al punt d'inserció dels primers palmons.

S'han de presentar-se amb les fulles lligades i les exteriors retallades.

En les palmeres subministrades en contenidor, la distància mínima entre l'estípit i el interior del contenidor ha de ser de 25 cm.

Toleràncies:

- Alçària: ± 5%

ARBUSTS I PLANTES DE PETIT PORT:

Les branques principals de l'arbrust (que neixen directament del tronc) han de neixer del terç inferior de la planta, han d'estar regularment distribuïdes i han de tenir una llargària i gruix proporcional a la resta de la planta.

Les arrels han de donar, com a mínim, una volta a la seva base.

L'arbrust enfiladís ha d'estar provist del seu tutor.

L'aigua de l'estany o de la font on visquin plantes aquàtiques ha d'estar neta, no ha de ser salina ni calcària i ha de tenir una temperatura temperada.

2.- CONDICIONS DE SUBMINISTRAMENT I EMMAGATZEMATGE

Per a la preparació, càrrega, transport i descàrrega de les plantes, s'han de seguir les indicacions de la norma NTJ 07Z, d'acord amb cada tipus de planta i de presentació.

ARBRES, ARBUSTS I PLANTES DE PETIT PORT:

Subministrament: en lots de plantes d'una única identitat, amb la mateixa forma de presentació. Les plantes d'un lot han de tenir totes la mateixa edat, origen i han de ser homogènies en els seves dimensions.

El transport s'ha de fer protegint la part aèria del sol i dels efectes del vent, si la planta té fulles, i la part radical si la presentació es amb arrel nua o amb pa de terra.



Emmagatzematge: Si no s'ha de fer la plantació directament en descarregar, cal aplegar-les en un viver, a l'obra.

Les plantes amb arrel nua o amb pa de terra s'aplegaran col·locant la part radical en una rasa, coberta amb palla o sauló o algun material porós.

El viver estarà en un lloc protegit del vent i del sol directe.

3.- UNITAT I CRITERI D'AMIDAMENT

Unitat d'amidament: la indicada a la descripció de l'element

Criteri d'amidament: quantitat necessària subministrada a l'obra

4.- NORMATIVA DE COMPLIMENT OBLIGATORI

NORMATIVA GENERAL:

* NTJ 07A:2007 Normes Tecnològiques de Jardineria i Paisatgisme. Subministrament del material vegetal. Qualitat general del material vegetal.

CONÍFERES I RESINOSSES:

* NTJ 07C:1995 Normes Tecnològiques de Jardineria i Paisatgisme. Subministrament del material vegetal. Coníferes i resinoses.

PALMERES:

* NTJ 07P:1997 Normes Tecnològiques de Jardineria i Paisatgisme. Subministrament del material vegetal. Palmeres.

ARBRES DE FULLA CADUCA:

* NTJ 07D:1996 Normes Tecnològiques de Jardineria i Paisatgisme. Subministrament del material vegetal. Arbres de fulla caduca.

ARBRES DE FULLA PERSISTENT:

* NTJ 07E:1997 Normes Tecnològiques de Jardineria i Paisatgisme. Subministrament del material vegetal. Arbres de fulla perenne.

ARBUSTS:

* NTJ 07F:1998 Normes Tecnològiques de Jardineria i Paisatgisme. Subministrament del material vegetal. Arbusts.

ENFILADISSES:

* NTJ 07I:1995 Normes Tecnològiques de Jardineria i Paisatgisme. Subministrament del material vegetal. Enfiladisses.

5.- CONDICIONS DE CONTROL DE RECEPCIÓ

CONDICIONS DE MARCATGE I CONTROL DE LA DOCUMENTACIÓ:

S'ha de subministrar acompanyada de:

- La guia fitosanitària corresponent
- Etiqueta amb el nom botànic i grandària correcta
- Procedència comercial del material vegetal
- Assenyalada la part nord de la planta al viver

OPERACIONS DE CONTROL:

Els punts de control més destacables són els següents:

- Comprovació de les condicions de subministrament i identificació.
- Inspecció visual de les plantes rebudes i verificació de les condicions exigides al plec.
- Control de les condicions d'emmagatzematge (si és el cas).

LLAVORS PER HIDROSEMBRES

- Recepció dels certificats de garantia del fabricant, d'acord a les condicions exigides.
- Inspecció visual de les condicions de subministrament i identificació.
- Es realitzaran els següents controls d'identificació, un cop per cada tipus d'hidrosembra que intervingui en l'obra:
 - Anàlisi de puresa específica amb informació de la composició.
 - Percentatge de germinació per espècie.
 - Amidament i anàlisi del contingut de llavors, aigua, adob, mulch i altres components de la hidrosemba, espècies herbàcies i espècies arbustives, mitjançant el pes de la matèria seca (a 105° C) d'una mostra de la barreja abans de l'aplicació.

CRITERIS DE PRESA DE MOSTRES:

Els controls s'han de realitzar segons les instruccions de la DF.

LLAVORS PER HIDROSEMBRES

S'han de seguir les instruccions de la DF i els criteris de les normes de procediment indicades en cada assaig.

INTERPRETACIÓ DE RESULTATS I ACTUACIONS EN CAS D'INCOMPLIMENT:

No s'acceptaran plantes que no arribin correctament identificades i acompanyades dels certificats de garantia corresponents.

LLAVORS PER HIDROSEMBRES

No s'acceptaran els materials que incompleixin les especificacions indicades al Plec.

BR MATERIALS PER A JARDINERIA I PER A MESURES CORRECTORES D'IMPACTE AMBIENTAL

BR4 ARBRES I PLANTES

BR4J ARBUSTS I PLANTES DE PETIT PORT (SYZGIUM A ZOYSIA)

BR4JI- VIOLA

0.- ELEMENTS QUE CONTEMPLA EL PLEC

BR4JI-X001.

1.- DEFINICIÓ I CONDICIONS DELS ELEMENTS

Espècies vegetals subministrades a peu d'obra.

S'han considerat els tipus següents:

- Arbres planifolis
- Coníferes i resinoses
- Palmeres i palmiformes
- Arbusts
- Plantes de petit port

S'han considerat les formes de subministrament següents:

- En contenidor
- Amb pa de terra
- Amb l'arrel nua

CONDICIONS GENERALS:

L'espècie vegetal s'ha d'adquirir en un viver acreditat i legalment reconegut o, en tot cas, en empreses de reconeguda solvència.

Les plantes han de tenir identitat i puresa de lot adequades en relació al gènere o espècie a què pertanyin, i si es el cas també respecte al cultivar.

Les plantes han d'haver estat cultivades d'acord amb les necessitats de l'espècie o cultivar, edat i localització.

Han d'haver rebut una adequada formació (poda, retall, pinçament, asprada, etc).

La qualitat de la part aèria de les plantes ha de complir les especificacions de l'article 4.4.2 de la norma NTJ 07A.

La qualitat de la part subterrània de les plantes ha de complir les especificacions de l'article 4.4.3 de la norma NTJ 07A.

L'espècie vegetal ha de complir la legislació vigent sobre sanitat vegetal, especialment pel que fa al control d'organismes nocius de quarantena, així com d'altres plagues i malalties que puguin afectar la qualitat i valor d'utilització del material vegetal.

Les espècies que legalment estiguin regulades, han d'anar acompanyades del passaport sanitari. No ha de presentar ferides o desperfectes a la seva part aèria o radical, ni símptomes d'haver-los patit anteriorment.

Quan el subministrament és amb arrel nua, han de presentar un sistema radical ben ramificat, la capçada aclarida, però no podada excessivament, amb un equilibri entre la part aèria i la part subterrània. Les arrels han de presentar talls nets i recents sense ferides ni macadures. No es recomanable que hi hagin arrels seccionades de diàmetre superior a 3 cm en els arbres, o superiors a 2 cm en els arbusts.

Quan el subministrament és en contenidor o amb pa de terra, les arrels han de tenir el pa de terra adequat per a l'espècie i mida de l'arbre.

Els pans de terra han d'estar protegits amb materials que es puguin degradar abans d'un any i mig en ser soterrats, i que no produeixin afectacions a les plantes. El pa de terra ha d'estar



intacte, compacte i ple d'arrels.

La planta ha de tenir les mides d'alçada, diàmetre del tronc, mida del pa de terra o mida del contenidor, que s'indiquin a la unitat d'obra. La verificació d'aquestes dades s'ha de fer d'acord amb les indicacions de la norma NTJ 07A.

CONÍFERES I RESINOSSES:

La tija ha de mostrar el seu port natural, amb la ramificació i la frondositat pròpies de la seva espècie i mida.

Les fulles han de presentar un bon estat vegetatiu.

L'alçària correspon a la distància des del coll de l'arrel fins a la part més distant al mateix.

El fullatge ha de tenir el color típic de l'espècie-varietat, segons l'època.

Les coníferes han d'estar totalment ramificades des de la base, segons l'hàbit de creixement de l'espècie-varietat.

ARBRES PLANIFOLIS:

La circumferència correspon al perímetre mesurat a un metre del coll de l'arrel.

Per als arbres de tronc múltiple, el perímetre total es la suma dels perímetres individuals.

Quan el subministrament és en contenidor o amb pa de terra, les arrels han de tenir el pa de terra adequat per a l'espècie i mida de l'arbre.

Alçària del pa de terra:

- Arbres de fulla caduca: Diàmetre del pa de terra x 0,7

- Arbres de fulla persistent: Diàmetre del pa de terra x 1,2

No es poden admetre plantes amb talls visibles de les arrels superiors a 1/8 del perímetre del tronc.

PALMERES I PALMIFORMES:

L'estípit ha de tenir la forma i l'estructura pròpies de la seva mida. Si son palmeres unicaules, l'estípit ha de ser recte i vertical.

No han de tenir ferides, osques o concavitats al tronc. L'estípit no ha de tenir estrangulacions.

Tindrà una senyal que indiqui l'orientació Nord en el seu lloc de cultiu original.

El gruix de l'estípit correspon al mesurat a 1,30 m per sobre del coll de l'arrel.

L'alçària correspon a la distància des del coll de l'arrel al punt d'inserció dels primers palmons.

S'han de presentar-se amb les fulles lligades i les exteriors retallades.

En les palmeres subministrades en contenidor, la distància mínima entre l'estípit i el interior del contenidor ha de ser de 25 cm.

Toleràncies:

- Alçària: ± 5%

ARBUSTS I PLANTES DE PETIT PORT:

Les branques principals de l'arbrust (que neixen directament del tronc) han de neixer del terç inferior de la planta, han d'estar regularment distribuïdes i han de tenir una llargària i gruix proporcional a la resta de la planta.

Les arrels han de donar, com a mínim, una volta a la seva base.

L'arbrust enfiladís ha d'estar provist del seu tutor.

L'aigua de l'estany o de la font on visquin plantes aquàtiques ha d'estar neta, no ha de ser salina ni calcària i ha de tenir una temperatura temperada.

2.- CONDICIONS DE SUBMINISTRAMENT I EMMAGATZEMATGE

Per a la preparació, càrrega, transport i descàrrega de les plantes, s'han de seguir les indicacions de la norma NTJ 07Z, d'acord amb cada tipus de planta i de presentació.

ARBRES, ARBUSTS I PLANTES DE PETIT PORT:

Subministrament: en lots de plantes d'una única identitat, amb la mateixa forma de presentació. Les plantes d'un lot han de tenir totes la mateixa edat, origen i han de ser homogènies en els seus dimensions.

El transport s'ha de fer protegint la part aèria del sol i dels efectes del vent, si la planta te fulles, i la part radical si la presentació es amb arrel nua o amb pa de terra.

Emmagatzematge: Si no s'ha de fer la plantació directament en descarregar, cal aplegar-les en un viver, a l'obra.

Les plantes amb arrel nua o amb pa de terra s'aplegaran col·locant la part radical en una rasa, coberta amb palla o sauló o algun material porós.

El viver estarà en un lloc protegit del vent i del sol directe.

3.- UNITAT I CRITERI D'AMIDAMENT

Unitat d'amidament: la indicada a la descripció de l'element

Criteri d'amidament: quantitat necessària subministrada a l'obra

4.- NORMATIVA DE COMPLIMENT OBLIGATORI

NORMATIVA GENERAL:

* NTJ 07A:2007 Normes Tecnològiques de Jardineria i Paisatgisme. Subministrament del material vegetal. Qualitat general del material vegetal.

CONÍFERES I RESINOSSES:

* NTJ 07C:1995 Normes Tecnològiques de Jardineria i Paisatgisme. Subministrament del material vegetal. Coníferes i resinoses.

PALMERES:

* NTJ 07P:1997 Normes Tecnològiques de Jardineria i Paisatgisme. Subministrament del material vegetal. Palmeres.

ARBRES DE FULLA CADUCA:

* NTJ 07D:1996 Normes Tecnològiques de Jardineria i Paisatgisme. Subministrament del material vegetal. Arbres de fulla caduca.

ARBRES DE FULLA PERSISTENT:

* NTJ 07E:1997 Normes Tecnològiques de Jardineria i Paisatgisme. Subministrament del material vegetal. Arbres de fulla perenne.

ARBUSTS:

* NTJ 07F:1998 Normes Tecnològiques de Jardineria i Paisatgisme. Subministrament del material vegetal. Arbusts.

ENFILADISSES:

* NTJ 07I:1995 Normes Tecnològiques de Jardineria i Paisatgisme. Subministrament del material vegetal. Enfiladisses.

5.- CONDICIONS DE CONTROL DE RECEPCIÓ

CONDICIONS DE MARCATGE I CONTROL DE LA DOCUMENTACIÓ:

S'ha de subministrar acompanyada de:

- La guia fitosanitària corresponent
- Etiqueta amb el nom botànic i grandària correcta
- Procedència comercial del material vegetal
- Assenyalada la part nord de la planta al viver

OPERACIONS DE CONTROL:

Els punts de control més destacables són els següents:

- Comprovació de les condicions de subministrament i identificació.
- Inspecció visual de les plantes rebudes i verificació de les condicions exigides al plec.
- Control de les condicions d'emmagatzematge (si és el cas).

LLAVORS PER HIDROSEMBRES

- Recepció dels certificats de garantia del fabricant, d'acord a les condicions exigides.

- Inspecció visual de les condicions de subministrament i identificació.

- Es realitzaran els següents controls d'identificació, un cop per cada tipus d'hidrosembra que intervingui en l'obra:

- Anàlisi de puresa específica amb informació de la composició.

- Percentatge de germinació per espècie.

- Amidament i anàlisi del contingut de llavors, aigua, adob, mulch i altres components de la hidrosembra, espècies herbàcies i espècies arbustives, mitjançant el pes de la matèria seca (a 105° C) d'una mostra de la barreja abans de l'aplicació.

CRITERIS DE PRESA DE MOSTRES:

Els controls s'han de realitzar segons les instruccions de la DF.

LLAVORS PER HIDROSEMBRES

S'han de seguir les instruccions de la DF i els criteris de les normes de procediment indicades en cada assaig.

INTERPRETACIÓ DE RESULTATS I ACTUACIONS EN CAS D'INCOMPLIMENT:

No s'acceptaran plantes que no arribin correctament identificades i acompanyades dels certificats de garantia corresponents.

LLAVORS PER HIDROSEMBRES

No s'acceptaran els materials que incompleixin les especificacions indicades al Plec.

**B0 MATERIALS BÀSICS****B03 GRANULATS****B03X- SORRA-CIMENT****0.- ELEMENTS QUE CONTEMPLA EL PLEC****B03X-0GW5.****1.- DEFINICIÓ I CONDICIONS DELS ELEMENTS**

Mescla de sorra, ciment i eventualment calç, sense aigua, per a formar un morter en afegir-li l'aigua una vegada estès.

CARACTERÍSTIQUES GENERALS:

Les característiques de la mescla (granulometria, etc.), han de ser les especificades al projecte o les fixades per la DF.

Ha d'estar mesclada de forma que s'obtingui una mescla homogènia i sense segregacions.

2.- CONDICIONS DE SUBMINISTRAMENT I EMMAGATZEMATGE

La mescla s'ha de fer immediatament abans de la utilització per tal d'evitar emmagatzematges. La mescladora ha d'estar neta abans de l'elaboració de la mescla.

3.- UNITAT I CRITERI D'AMIDAMENT

m3 de volum necessari elaborat a l'obra.

4.- NORMATIVA DE COMPLIMENT OBLIGATORI

No hi ha normativa de compliment obligatori.

B0 MATERIALS BÀSICS**B06 FORMIGONS****B06D- FORMIGÓ SENSE ADDITIUS DESIGNAT PER DOSIFICACIÓ DE CIMENT****0.- ELEMENTS QUE CONTEMPLA EL PLEC****B06D-0L92.****1.- DEFINICIÓ I CONDICIONS DELS ELEMENTS**

Mescla de ciment amb possibilitat de contenir addicions, granulats, sorra, aigua i additius, en el seu cas, elaborada a l'obra amb formigonera, d'ús no estructural.

La mescla ha de ser homogènia i sense segregacions.

No s'admet cap addició que no sigui cendres volants o fum de sílice.

Els components del formigó, la seva dosificació, el procés de fabricació i el transport han d'estar d'acord amb les prescripcions del CODI ESTRUCTURAL.

Assentament en el con d'Abrams (UNE 83313):

- Consistència seca: 0 - 2 cm
- Consistència plàstica: 3 - 4 cm
- Consistència tova: 5 - 9 cm
- Consistència fluida: 10 - 15 cm

Relació aigua-ciment: $\leq 0,65$

Contingut de ciment: ≤ 400 kg/m3

Per als formigons amb addicions, el contingut d'addicions en estructures d'edificació ha de complir:

- Cendres volants: $\leq 35\%$ pes de ciment
- Fum de sílice: $\leq 10\%$ pes de ciment

Toleràncies:

- Assentament en el con d'Abrams: - Per qualsevol consistència: ± 10 mm

2.- CONDICIONS DE SUBMINISTRAMENT I EMMAGATZEMATGE

Per a l'elaboració i la utilització de formigons, la temperatura ambient ha d'estar entre 5°C i 40°C.

No s'han de barrejar formigons frescos fabricats amb ciments incompatibles entre ells.

S'ha d'utilitzar abans que hagi començat l'adormiment.

El temps màxim entre l'addició de l'aigua al ciment i als granulats, i la col·locació del formigó, no pot ser superior a una hora i mitja.

Com a orientació l'inici de l'adormiment es situa aproximadament en 1,5 h.

La formigonera ha d'estar neta abans de començar l'elaboració del formigó.

L'ordre d'abocada dels materials ha de ser: aproximadament la meitat de l'aigua, el ciment i la sorra simultàniament, la grava i la resta de l'aigua.

Els additius fluidificants, superfluidificants i inhibidors de l'adormiment s'han d'afegir a l'aigua abans d'introduir-la a la formigonera.

L'additiu colorant s'ha d'afegir a la formigonera juntament amb el ciment i els granulats.

3.- UNITAT I CRITERI D'AMIDAMENT

m3 de volum necessari elaborat a l'obra.

4.- NORMATIVA DE COMPLIMENT OBLIGATORI

Real Decreto 470/2021, de 29 de junio, por el que se aprueba el Código Estructural.

B0 MATERIALS BÀSICS**B07 MORTERS DE COMPRA****B07F- MORTER SENSE ADDITIUS****0.- ELEMENTS QUE CONTEMPLA EL PLEC****B07F-0LT5,B07F-0LSZ.****1.- DEFINICIÓ I CONDICIONS DELS ELEMENTS**

Mescla feta amb sorra, ciment, aigua i calç si és el cas.

CARACTERÍSTIQUES GENERALS:

Tipus de ciment:

- Ciments comuns excepte els tipus CEM II/A
- Ciments de ram de paleta MC
- Ciments blancs BL, quan ho requereixi l'exigència de blancor

Morters per a fàbriques:

- Resistència a compressió: $\leq 0,75$ x Resistència a compressió de la peça - Morter ordinari (UNE-EN 998-2) en fàbrica no armada: $\geq M1$ - Morter ordinari (UNE-EN 998-2) en fàbrica armada: $\geq M5$ - Morter de junt prim o morter lleuger (UNE-EN 998-2): $\geq M5$
- Ha d'estar pastat de forma que s'obtingui una mescla homogènia i sense segregacions.

2.- CONDICIONS DE SUBMINISTRAMENT I EMMAGATZEMATGE

Per a l'elaboració i la utilització del morter, la temperatura ambient ha d'estar entre 5°C i 40°C.

La formigonera ha d'estar neta abans de l'elaboració del morter.

No s'han de mesclar morters de composició diferent.

S'ha d'aplicar abans que passin 2 h des de la pastada.

3.- UNITAT I CRITERI D'AMIDAMENT

m3 de volum necessari elaborat a l'obra.

4.- NORMATIVA DE COMPLIMENT OBLIGATORI

Documento Básico de Seguridad estructural Fábrica DB-SE-F, parte II del CTE, aprobado por el Real Decreto 314/2006.

5.- CONDICIONS DE CONTROL DE RECEPCIÓ**OPERACIONS DE CONTROL:**

Les tasques de control a realitzar són les següents:

- Inspecció visual de les condicions de subministrament i recepció del certificat de qualitat



del fabricant, d'acord a les exigències del plec de condicions, incloent els resultats corresponents de resistència a compressió (UNE EN 1015-11).

En cas de no presentar aquests resultats, o que la DF tingui dubtes de la seva representativitat, es realitzaran aquests assaigs sobre el material rebut, a càrrec del contractista.

CRITERIS DE PRESA DE MOSTRES:

Els controls s'han de realitzar segons les instruccions de la DF.

INTERPRETACIÓ DE RESULTATS I ACTUACIONS EN CAS D'INCOMPLIMENT:

No es podran utilitzar a l'obra morters sense el corresponent certificat de garantia del fabricant, d'acord a les condicions exigides.

Els valors de consistència i resistència a compressió han de correspondre a les especificacions de projecte.



D ELEMENTS COMPOSTOS

D0 ELEMENTS COMPOSTOS BàSICS

D06 FORMIGONS SENSE ADDITIUS

D060 FORMIGONS SENSE ADDITIUS, AMB CEMENTS PÒRTLAND AMB ADDICIONS

0.- ELEMENTS QUE CONTEMPLA EL PLEC

D060M0B2.

1.- DEFINICIÓ I CONDICIONS DELS ELEMENTS

Mescla de ciment amb possibilitat de contenir addicions, granulats, sorra, aigua i additius, en el seu cas, elaborada a l'obra amb formigonera, d'ús no estructural.

La mescla ha de ser homogènia i sense segregacions.

No s'admet cap addició que no sigui cendres volants o fum de sílice.

Els components del formigó, la seva dosificació, el procés de fabricació i el transport han d'estar d'acord amb les prescripcions de l'EHE-08.

Assentament en el con d'Abrams (UNE 83313):

- Consistència seca: 0 - 2 cm
- Consistència plàstica: 3 - 5 cm
- Consistència tova: 6 - 9 cm
- Consistència fluida: 10 - 15 cm

Relació aigua-ciment: $\leq 0,65$

Contingut de ciment: ≤ 400 kg/m³

Per als formigons amb addicions, el contingut d'addicions en estructures d'edificació ha de complir:

- Cendres volants: $\leq 35\%$ pes de ciment
- Fum de sílice: $\leq 10\%$ pes de ciment

Toleràncies:

- Assentament en el con d'Abrams: - Consistència seca: Nul·la - Consistència plàstica o tova: ± 10 mm - Consistència fluida: ± 20 mm

2.- CONDICIONS DE SUBMINISTRAMENT I EMMAGATZEMATGE

Per a l'elaboració i la utilització de formigons, la temperatura ambient ha d'estar entre 5°C i 40°C.

No s'han de barrejar formigons frescos fabricats amb ciments incompatibles entre ells.

S'ha d'utilitzar abans que hagi començat l'adormiment.

El temps màxim entre l'addició de l'aigua al ciment i als granulats, i la col·locació del formigó, no pot ser superior a una hora i mitja.

Com a orientació l'inici de l'adormiment es situa aproximadament en 1,5 h.

La formigonera ha d'estar neta abans de començar l'elaboració del formigó.

L'ordre d'abocada dels materials ha de ser: aproximadament la meitat de l'aigua, el ciment i la sorra simultàniament, la grava i la resta de l'aigua.

Els additius fluidificants, superfluidificants i inhibidors de l'adormiment s'han d'afegir a l'aigua abans d'introduir-la a la formigonera.

L'additiu colorant s'ha d'afegir a la formigonera juntament amb el ciment i els granulats.

3.- UNITAT I CRITERI D'AMIDAMENT

m³ de volum necessari elaborat a l'obra.

4.- NORMATIVA DE COMPLIMENT OBLIGATORI

Real Decreto 1247/2008, de 18 de julio, por el que se aprueba la Instrucción de Hormigón Estructural (EHE-08).

D0 ELEMENTS COMPOSTOS BàSICS

D07 MORTERS I PASTES

D070 MORTERS SENSE ADDITIUS

0.- ELEMENTS QUE CONTEMPLA EL PLEC

D0701821.

1.- DEFINICIÓ I CONDICIONS DELS ELEMENTS

Mescla feta amb sorra, ciment, aigua i calç si és el cas.

CARACTERÍSTIQUES GENERALS:

Tipus de ciment:

- Ciments comuns excepte els tipus CEM II/A
- Ciments de ram de paleta MC
- Ciments blancs BL, quan ho requereixi l'exigència de blancor

Morters per a fàbriques:

- Resistència a compressió: $\leq 0,75$ x Resistència a compressió de la peça - Morter ordinari (UNE-EN 998-2) en fàbrica no armada: $\geq M1$ - Morter ordinari (UNE-EN 998-2) en fàbrica armada: $\geq M5$ - Morter de junt prim o morter lleuger (UNE-EN 998-2): $\geq M5$
- Ha d'estar pastat de forma que s'obtingui una mescla homogènia i sense segregacions.

2.- CONDICIONS DE SUBMINISTRAMENT I EMMAGATZEMATGE

Per a l'elaboració i la utilització del morter, la temperatura ambient ha d'estar entre 5°C i 40°C.

La formigonera ha d'estar neta abans de l'elaboració del morter.

No s'han de mesclar morters de composició diferent.

S'ha d'aplicar abans que passin 2 h des de la pastada.

3.- UNITAT I CRITERI D'AMIDAMENT

m³ de volum necessari elaborat a l'obra.

4.- NORMATIVA DE COMPLIMENT OBLIGATORI

Documento Básico de Seguridad estructural Fábrica DB-SE-F, parte II del CTE, aprobado por el Real Decreto 314/2006.

5.- CONDICIONS DE CONTROL DE RECEPCIÓ

OPERACIONS DE CONTROL:

Les tasques de control a realitzar són les següents:

- Inspecció visual de les condicions de subministrament i recepció del certificat de qualitat del fabricant, d'acord a les exigències del plec de condicions, incloent els resultats corresponents de resistència a compressió (UNE EN 1015-11).
- En cas de no presentar aquests resultats, o que la DF tingui dubtes de la seva representativitat, es realitzaran aquests assaigs sobre el material rebut, a càrrec del contractista.

CRITERIS DE PRESA DE MOSTRES:

Els controls s'han de realitzar segons les instruccions de la DF.

INTERPRETACIÓ DE RESULTATS I ACTUACIONS EN CAS D'INCOMPLIMENT:

No es podran utilitzar a l'obra morters sense el corresponent certificat de garantia del



fabricant, d'acord a les condicions exigides.
Els valors de consistència i resistència a compressió han de correspondre a les especificacions de projecte.

**F PARTIDES D'OBRA D'URBANITZACIÓ****F2 DEMOLICIONS, MOVIMENTS DE TERRES I GESTIÓ DE RESIDUS****F21 DEMOLICIONS****F21D DEMOLICIONS D'ELEMENTS DE SANEJAMENT I DRENATGE**

0.- ELEMENTS QUE CONTEMPLA EL PLEC

F21DZC02.

1.- DEFINICIÓ I CONDICIONS DE LES PARTIDES D'OBRA EXECUTADES

Demolició d'elements que formen part d'una xarxa de sanejament o de drenatge, amb mitjans manuals o mecànics.

S'han considerat els elements següents:

- Claveguera, clavegueró o cuneta de formigó amb o sense solera de formigó
- Pou, embornal o interceptor de maó amb o sense solera de formigó
- Canonada d'acer corrugat de 200 cm de diàmetre com a màxim

L'execució de la unitat d'obra inclou les operacions següents:

- Preparació de la zona de treball
- Enderroc de l'element amb els mitjans adients
- Tall d'armadures i elements metàl·lics
- Trossejament i apilada de la runa
- Càrrega de la runa sobre el camió

CONDICIONS GENERALS:

Els materials han de quedar suficientment trossejats i apilats per tal de facilitar-ne la càrrega, en funció dels mitjans de què es disposin i de les condicions de transport.

Els materials han de quedar apilats i emmagatzemats en funció de l'ús a que es destinin (transport a abocador, reutilització, eliminació en obra, etc.).

Un cop acabats els treballs, la base ha de quedar neta de restes de material.

2.- CONDICIONS DEL PROCÉS D'EXECUCIÓ

No s'ha de treballar amb pluja, neu o vent superior als 60 km/h.

S'ha de seguir l'ordre de treballs previst a la DT.

L'excavació del terreny circumdant s'ha de fer alternativament a ambdós costats, de manera que mantinguin el mateix nivell.

Ha d'estar fora de servei.

Qualsevol conducció que empalmi amb l'element ha de quedar obturada.

S'han de protegir els elements de servei públic que puguin resultar afectats per les obres.

La zona afectada per les obres ha de quedar convenientment senyalitzada.

L'execució dels treballs no han de produir desperfectes, molèsties o perjudicar les construccions, bens o persones de l'entorn.

S'ha d'evitar la formació de pols, pel que cal regar les parts que s'hagin de demolir i carregar.

En cas d'imprevistos (terrenys inundats, olors de gas, etc.) o quan l'enderrocament pugui afectar les construccions veïnes, s'han de suspendre les obres i avisar a la DF.

L'operació de càrrega de runa s'ha de fer amb les precaucions necessàries, per tal d'aconseguir les condicions de seguretat suficients.

La runa s'ha de desinfectar abans de ser transportada.

S'han d'eliminar els elements que puguin entorpir els treballs de retirada i càrrega de runa.

S'ha de complir la normativa vigent en matèria mediambiental, de seguretat i salut i d'emmagatzematge i transport de productes de construcció.

3.- UNITAT I CRITERIS D'AMIDAMENT

CLAVEGUERÓ, CANONADA, INTERCEPTOR, CUNETA O CONDUCTES D'EVACUACIÓ:

m de llargària realment enderrocat, amidat per l'eix de l'element, segons les especificacions de la DT.

POU:

m de fondària realment enderrocada, segons les especificacions de la DT.

EMBORNAL:

Unitat de quantitat realment executada segons les especificacions de la DT.

4.- NORMATIVA DE COMPLIMENT OBLIGATORI

* Orden de 6 de febrero de 1976 por la que se aprueba el Pliego de prescripciones técnicas generales para obras de carreteras y puentes (PG 3/75)

* Orden FOM/1382/2002 de 16 de mayo, por la que se actualizan determinados artículos del pliego de prescripciones técnicas generales para obras de carreteras y puentes relativos a la construcción de explanaciones, drenajes y cimentaciones.

FB PROTECCIONS I SENYALITZACIÓ**FBB SENYALITZACIÓ VERTICAL****FBBZ ELEMENTS AUXILIARS PER A SENYALITZACIÓ VERTICAL**

0.- ELEMENTS QUE CONTEMPLA EL PLEC

FBBZUV30.

1.- DEFINICIÓ I CONDICIONS DE LES PARTIDES D'OBRA EXECUTADES

Suports per a senyalització vertical col·locats en la seva posició definitiva.

L'execució de la unitat d'obra inclou les operacions següents:

- Replanteig
- Col·locació del suport

CONDICIONS GENERALS:

El suport ha de restar vertical, a la posició indicada a la DT, amb les correccions de replanteig aprovades per la DF.

Ha de sobresortir del terreny una alçada suficient per tal que el senyal o rètol que li correspongui estigui a una alçada mínima d'un metre respecte a la rasant del paviment, excepte en el cas de pòrtics en que l'alçada mínima ha de ser l'especificada com a gàlib a la DT o, en el seu defecte, la que indiqui la DF.

En el cas de perfils buits, l'extrem del tub que quedi exposat a la intempèrie, un cop instal·lat, ha de quedar tancat de manera que s'impedeixi l'entrada d'agents agressius en el interior. La tapa ha de ser d'acer i ha de quedar soldada en tot el seu perímetre, abans del galvanitzat.

La distància del suport a la part exterior de la calçada ha de ser tal que el senyal o rètol que li correspongui restin separats amb més de 50 cm de la part exterior de la calçada.

L'ancoratge del suport ha de ser suficient per resistir una empenta d'1 kN aplicats al centre de gravetat de la senyal o rètol que li correspongui i una pressió de vent de 2 kN/m².

Les perforacions del suport per a l'ancoratge del senyal o rètol corresponent han de restar a la posició correcta.

Tots els elements de fixació han de quedar protegits de la corrosió.

Els suports amb corredissa telescòpica, han de permetre substituir, afegir o treure els mòduls fàcilment, sense produir esforços al conjunt.

En els suports d'alumini, l'ancoratge al fonament de formigó ha de ser amb quatre espàrrecs de diàmetre no inferior a 20 mm. La fixació del suport al formigó ha de ser amb brides d'ancoratge galvanitzades i cargols d'alumini.

El sistema de fixació ha de permetre una substitució ràpida i fàcil del suport.

Toleràncies d'execució:

- Replanteig: ± 5 cm
- Alçària: + 5 cm, - 0 cm
- Verticalitat: ± 1°

2.- CONDICIONS DEL PROCÉS D'EXECUCIÓ

CONDICIONS GENERALS:



Abans de col·locar els suports s'ha de fer un replanteig del conjunt que ha d'aprovar la DF.

COL·LOCAT CLAVAT:

La màquina de clavar no ha de produir danys ni deformacions als suports.

Una vegada clavat al suport no es pot rectificar la seva posició si no és treient-lo i tornant-lo a clavar.

COL·LOCAT FORMIGONAT:

No es pot treballar amb pluja, ni amb temperatures inferiors a 5°C.

El formigó s'ha de posar a l'obra abans que comenci l'adormiment, i a una temperatura $\geq 5^\circ\text{C}$.

No s'ha de col·locar el senyal o rètol fins passades 48 h de l'abocat del formigó.

COL·LOCAT SOLDAT:

La pletina on s'ha de soldar el suport ha d'estar ancorada prèviament.

Les soldadures s'han de fer protegides de la pluja i humitats, i a una temperatura superior a 5°C.

La soldadura ha de ser elèctrica manual, per arc descobert, amb elèctrodes fusibles de qualitat estructural bàsica.

La soldadura ha de ser de qualitat 3 com a mínim, i ha de ser un cordó continu de 4 mm de gruix.

Abans de soldar s'han de netejar les superfícies a unir de greixos, òxids i pintures, i s'ha de tenir cura que quedin ben seques.

Després d'executar un cordó de soldadura i abans de començar el següent s'ha de netejar l'escòria per mitjà de piqueta i raspall.

Les soldadures s'han de fer per soldadors certificats per un organisme acreditat i qualificats segons l'UNE-EN 287-1.

L'execució dels diferents tipus de soldadures s'ha de fer d'acord amb els requisits establerts a l'apartat 10.3.4 del DB-SE A i l'article 77 de l'EAE per a obres d'edificació o d'acord amb l'article 640.5.2 del PG3 i l'article 77 de l'EAE per a obres d'enginyeria civil.

3.- UNITAT I CRITERIS D'AMIDAMENT

PÒRTIC:

kg de pes realment col·locat d'acord amb les especificacions de la DT.

PAL SENSE ESPECIFICAR ALÇÀRIA:

m de llargària realment col·locat d'acord amb les especificacions de la DT.

PAL D'ALÇÀRIA DETERMINADA, MÈNSULA, PEÇA D'ADAPTACIÓ SEMÀFOR, SABATA FONAMENT I SUPORT DE PANELL:

Unitat de quantitat realment col·locada a l'obra d'acord amb les especificacions de la DT.

4.- NORMATIVA DE COMPLIMENT OBLIGATORI

* Orden de 6 de febrero de 1976 por la que se aprueba el Pliego de prescripciones técnicas generales para obras de carreteras y puentes (PG 3/75)

* Orden de 28 de diciembre de 1999 por la que se actualiza el Pliego de Prescripciones Técnicas Generales para obras de carreteras y puentes en lo relativo a señalización, balizamiento y sistemas de contención de vehículos.

Orden de 28 de diciembre de 1999 por la que se aprueba la norma 8.1-IC, Señalización Vertical, de la Instrucción de Carreteras.

5.- CONDICIONS DE CONTROL D'EXECUCIÓ I DE L'OBRA ACABADA

OPERACIONS DE CONTROL:

Els punts de control més destacables són els següents:

- Comprovació manual de la resistència d'arrencada en un 10 % dels suports. Es tracta de moure manualment el suport sense observar desplaçaments a la base de fonamentació.

- Comprovació del replanteig i toleràncies d'acabat en un 10% dels suports.

CRITERIS DE PRESA DE MOSTRES:

Els controls s'han de realitzar segons les instruccions de la DF.

INTERPRETACIÓ DE RESULTATS I ACTUACIONS EN CAS D'INCOMPLIMENT:

Correcció de les irregularitats observades a càrrec del contractista.

FD SANEJAMENT I CANALITZACIONS

FD5 DRENATGES

FD5J CAIXES PER A EMBORNALS

0.- ELEMENTS QUE CONTEMPLA EL PLEC

FD5JUP10.

1.- DEFINICIÓ I CONDICIONS DE LES PARTIDES D'OBRA EXECUTADES

Execució de caixa per a embornals o interceptors, sobre solera de formigó.

S'han considerat els materials següents:

- Caixa de formigó
- Caixa de maó calat arrebossada i lliscada i eventualment esquerdejada per fora

L'execució de la unitat d'obra inclou les operacions següents:

En caixa de formigó:

- Comprovació de la superfície d'assentament
- Col·locació del formigó de la solera
- Muntatge de l'encofrat
- Preparació de la trobada de la caixa amb el tub de desguàs
- Col·locació del formigó de la caixa
- Desmuntatge de l'encofrat
- Cura del formigó

En caixa de maó:

- Comprovació de la superfície d'assentament
- Col·locació del formigó de la solera
- Col·locació dels maons amb morter
- Preparació de la trobada de la caixa amb el tub de desguàs
- Arrebossat i lliscat de l'interior de la caixa
- Esquerdejat exterior de la caixa, en el seu cas

CONDICIONS GENERALS:

La solera ha de quedar plana, anivellada i a la fondària prevista a la DT.

La caixa ha de quedar aplomada i ben assentada sobre la solera.

El nivell del coronament ha de permetre la col·locació del bastiment i la reixa enrasats amb el paviment o zona adjacent sense sobresortir d'ella.

El forat per al pas del tub de desguàs ha de quedar preparat.

Els angles interiors han de ser arrodonits.

La caixa acabada ha d'estar neta de qualsevol tipus de residu.

Resistència característica estimada del formigó de la solera (Fest) als 28 dies: $\geq 0,9 \times F_{ck}$

Toleràncies d'execució:

- Desviació lateral:
 - Línia de l'eix: ± 24 mm
 - Dimensions interiors: $\pm 5 D$, < 12 mm
(D = la dimensió interior màxima expressada en m)
- Nivell soleres: ± 12 mm
- Gruix (e):
 - $e \leq 30$ cm: $+ 0,05 e$ (≤ 12 mm), $- 8$ mm
 - $e > 30$ cm: $+ 0,05 e$ (≤ 16 mm), $- 0,025 e$ (≤ -10 mm)

CAIXA DE FORMIGÓ:

El formigó col·locat no ha de tenir disgregacions o buits a la massa.

La secció de l'element no ha de quedar disminuïda en cap punt per la introducció d'elements de l'encofrat ni d'altres.

Resistència característica estimada del formigó de les parets (Fest) al cap de 28 dies: $\geq 0,9 \times F_{ck}$

CAIXA DE MAÓ:

Els maons han d'estar col·locats a trencajunts i les filades han de ser horitzontals.



Els junts han d'estar plens de morter.

La superfície interior ha de quedar revestida amb un arrebossat de gruix uniforme i ben adherit a la paret, i acabada amb un lliscat de pasta de pòrtland. El revestiment ha de ser llis, sense fissures, forats o altres defectes.

Gruix dels junts: $\leq 1,5$ cm

Gruix de l'arrebossat i del lliscat: 1,1 cm

Toleràncies d'execució:

- Horitzontalitat de les filades: ± 2 mm/m

- Gruix de l'arrebossat i del lliscat: ± 2 mm

ESQUERDEJAT EXTERIOR:

La superfície exterior ha de quedar coberta sense discontinuïtats amb un esquerdejat ben adherit a la paret.

Gruix de l'arrebossat esquerdejat: $\leq 1,8$ cm

2.- CONDICIONS DEL PROCÉS D'EXECUCIÓ

CONDICIONS GENERALS:

S'ha de treballar a una temperatura ambient que oscil·li entre els 5°C i els 40°C, sense pluja.

CAIXA DE FORMIGÓ:

No pot transcórrer més d'1 hora des de la fabricació del formigó fins el formigonament, a menys que la DF ho cregui convenient per aplicar medis que retardin l'adormiment.

L'abocada s'ha de fer des d'una alçària inferior a 1,5 m, sense que es produeixin disgregacions.

CAIXA DE MAÓ:

Els maons que s'han de col·locar han de tenir la humitat necessària per tal que no absorbeixin l'aigua del morter.

L'obra s'ha d'aixecar per filades senceres.

L'arrebossat s'ha d'aplicar un cop sanejades i humitejades les superfícies que l'han de rebre.

3.- UNITAT I CRITERIS D'AMIDAMENT

EMBORNALS:

Unitat mesurada segons les especificacions de la DT.

4.- NORMATIVA DE COMPLIMENT OBLIGATORI

*Orden de 6 de febrero de 1976 por la que se aprueba el Pliego de prescripciones técnicas generales para obras de carreteras y puentes (PG 3/75)

*Orden FOM/1382/2002 de 16 de mayo, por la que se actualizan determinados artículos del pliego de prescripciones técnicas generales para obras de carreteras y puentes relativos a la construcción de explanaciones, drenajes y cimentaciones.

*Orden de 14 de mayo de 1990 por la que se aprueba la Instrucción de carreteras 5.2-IC: Drenaje superficial

Real Decreto 2661/1998, de 11 de diciembre, por el que se aprueba la Instrucción de Hormigón Estructural (EHE).

FD SANEJAMENT I CANALITZACIONS

FD9 RECOBRIMENTS PROTECTORS EXTERIORS PER A CLAVEGUERES

FD9F RECOBRIMENTS PROTECTORS EXTERIORS PER A CLAVEGUERES DE PVC

0.- ELEMENTS QUE CONTEMPLA EL PLEC

FD9FY727.

1.- DEFINICIÓ I CONDICIONS DE LES PARTIDES D'OBRA EXECUTADES

Recobriments exterior amb formigó per a la protecció de tubs.

L'execució de la unitat d'obra inclou les operacions següents:

- Preparació de la superfície del tub

- Col·locació del formigó de protecció

- Cura del formigó de protecció

CONDICIONS GENERALS:

El recobriments acabat ha de tenir un gruix uniforme i ha de cobrir totalment la superfície exterior dels tubs.

No ha de tenir discontinuïtats, esquerdes o defectes, com és ara disgregacions o buits.

La resistència característica del formigó es comprovarà d'acord amb l'article 57 del capítol 13 del CODI ESTRUCTURAL (RD 470/2021).

Toleràncies d'execució:

- Gruix: $\pm 5\%$

2.- CONDICIONS DEL PROCÉS D'EXECUCIÓ

S'ha de treballar a una temperatura ambient que oscil·li entre els 5°C i els 40°C, sense pluja.

Abans de l'aplicació del recobriments, s'ha de sanejar la superfície. Aquesta superfície no ha de tenir pols, greixos, etc.

El formigó s'ha de col·locar a l'obra abans que comenci a adormir-se.

3.- UNITAT I CRITERIS D'AMIDAMENT

m de llargària instal·lada, amidada segons les especificacions de la DT, entre els eixos dels elements o dels punts per connectar. S'inclou dins d'aquest criteri el treball de preparació de la superfície a cobrir.

4.- NORMATIVA DE COMPLIMENT OBLIGATORI

Real Decreto 470/2021, de 29 de junio, por el que se aprueba el Código Estructural.

FD SANEJAMENT I CANALITZACIONS

FDG CANALITZACIONS DE SERVEIS

FDGZ MATERIALS AUXILIARS PER A CANALITZACIONS DE SERVEIS

0.- ELEMENTS QUE CONTEMPLA EL PLEC

FDGZU010.

1.- DEFINICIÓ I CONDICIONS DE LES PARTIDES D'OBRA EXECUTADES

Subministrament i col·locació d'una banda contínua de plàstic de color, de 30 cm d'amplària, col·locada al llarg de la rasa a 20 cm per sobre de la canonada, com a malla senyalitzadora.

L'execució de la unitat d'obra inclou les operacions següents:

- Comprovació i preparació de la superfície on s'ha d'estendre la banda

- Col·locació de la banda

CONDICIONS GENERALS:

Ha d'estar situada al nivell previst, i a la vertical de la canonada o instal·lació que senyalitza.

Ha de cobrir completament tot el recorregut de la mateixa.

Ha de ser de color i ha de tenir inscripcions que corresponguin al tipus d'instal·lació, d'acord amb les instruccions i normativa de la companyia titular del servei.

Cavalcaments: ≥ 20 cm

Toleràncies d'execució:

- Nivell: ± 20 mm

2.- CONDICIONS DEL PROCÉS D'EXECUCIÓ

No s'ha de treballar amb pluja, neu o vent superior als 60 km/h.

S'ha de seguir l'ordre dels treballs previst per la DF.

Abans de començar els treballs de muntatge, s'ha de fer un replanteig que ha de ser aprovat per



la DF.

No s'han d'acumular terres o materials a la vora de l'excavació.

No s'ha de treballar simultàniament en zones superposades.

S'ha d'estrebar sempre que consti al projecte i quan ho determini la DF. L'estrebada ha de complir les especificacions fixades al seu plec de condicions.

Hi ha d'haver punts fixos de referència exteriors a la zona de treball, als quals s'hi han de referir totes les lectures topogràfiques.

La banda s'ha de col·locar sobre un terreny compactat, i quan s'hagi comprovat el nivell.

L'aportació de terres per a correcció de nivells ha de ser la mínima possible, de les mateixes existents i de compacitat igual.

Cal cobrir amb terres la banda a mida que es va estenent.

S'ha de complir la normativa vigent en matèria mediambiental, de seguretat i salut i d'emmagatzematge i transport de productes de construcció.

3.- UNITAT I CRITERIS D'AMIDAMENT

m de llargària executat segons les especificacions de la DT.

4.- NORMATIVA DE COMPLIMENT OBLIGATORI

No hi ha normativa de compliment obligatori.

FG INSTAL·LACIONS ELÈCTRIQUES

FG2 TUBS I CANALS

FG22 TUBS FLEXIBLES I CORBABLES NO METÀL·LICS

0.- ELEMENTS QUE CONTEMPLA EL PLEC

FG22TH1K.

1.- DEFINICIÓ I CONDICIONS DE LES PARTIDES D'OBRA EXECUTADES

Tub flexible no metàl·lic, de fins a 250 mm de diàmetre nominal, col·locat.

S'han considerat els tipus de tubs següents:

- Tubs de PVC corrugats
- Tubs de PVC folrats, de dues capes, semillisa l'exterior i corrugada la interior
- Tubs de material lliure d'halògens
- Tubs de polipropilè
- Tubs de polietilè de dues capes, corrugada l'exterior i llisa la interior

S'han considerat els tipus de col·locació següents:

- Tubs col·locats encastats
- Tubs col·locats sota paviment
- Tubs col·locats sobre sostremort
- Tubs col·locats al fons de la rasa

L'execució de la unitat d'obra inclou les operacions següents:

- Replanteig del traçat del tub
- L'estesa, fixació o col·locació del tub
- Retirada de l'obra de les restes d'emballatges, retalls de tubs, etc.

CONDICIONS GENERALS:

El tub no pot tenir empalmaments entre els registres (caixes de derivació, pericons, etc.), ni entre aquests i les caixes de mecanismes.

S'ha de comprovar la regularitat superficial i l'estat de la superfície sobre la què s'ha d'efectuar el tractament superficial.

Toleràncies d'instal·lació:

- Penetració dels tubs dintre les caixes: ± 2 mm

ENCASTAT:

El tub s'ha de fixar al fons d'una regata oberta al parament, coberta amb guix.

Recobriments de guix: ≥ 1 cm

SOBRE SOSTREMORT:

El tub ha de quedar fixat al sostre o recolzat en el cel ras.

MUNTAT A SOTA D'UN PAVIMENT

El tub ha de quedar recolzat sobre el paviment base.

Ha de quedar fixat al paviment base amb tocs de morter cada metre, com a mínim.

CANALITZACIÓ SOTERRADA:

El tub ha de quedar instal·lat al fons de rases reblertes posteriorment.

El tub no pot tenir empalmaments entre els registres (caixes de derivació, pericons, etc.), ni entre aquests i les caixes de mecanismes.

Nombre de corbes de 90° entre dos registres consecutius: ≤ 3

Distància entre el tub i la capa de protecció: ≥ 10 cm

Fondària de les rases: ≥ 40 cm

Penetració del tub dins dels pericons: 10 cm

Toleràncies d'execució:

- Penetració del tub dins dels pericons: ± 10 mm

2.- CONDICIONS DEL PROCÉS D'EXECUCIÓ

CONDICIONS GENERALS:

Abans de començar els treballs de muntatge es farà un replanteig previ que serà aprovat per la DF

Les unions s'han de fer amb els accessoris subministrats pel fabricant o expressament aprovats per aquest. Els accessoris d'unió i en general tots els accessoris que intervenen en la canalització han de ser els adequats al tipus i característiques del tub a col·locar.

S'ha de comprovar que les característiques del producte a col·locar corresponen a les especificades a la DT del projecte.

Els tubs s'han d'inspeccionar abans de la seva col·locació.

La seva instal·lació no n'ha d'alterar les característiques.

Un cop acabades les tasques de muntatge, es procedirà a la retirada de l'obra de les restes d'emballatges, retalls de tubs, etc.

CANALITZACIÓ SOTERRADA:

El tub ha de quedar alineat en el fons de la rasa nivellant-lo amb una capa de sorra garbejada i netejant-la de possibles obstacles (pedra, runa, etc.)

Sobre la canalització s'ha de col·locar una capa o coberta d'avís i protecció mecànica (maons, plaques de formigó, etc.).

3.- UNITAT I CRITERIS D'AMIDAMENT

m de llargària instal·lada, amidada segons les especificacions del projecte, entre els eixos dels elements o dels punts per connectar.

La instal·lació inclou les fixacions, provisionals quan el muntatge és encastat i definitives en la resta de muntatges.

Aquest criteri inclou les pèrdues de material corresponents a retalls.

4.- NORMATIVA DE COMPLIMENT OBLIGATORI

NORMATIVA GENERAL:

Real Decreto 842/2002 de 2 de agosto, por el que se aprueba el Reglamento Electrotécnico de Baja Tensión. REBT 2002.

UNE-EN 50086-1:1995 Sistemas de tubos para la conducción de cables. Parte 1: Requisitos generales.

UNE-EN 50086-2-2:1997 Sistemas de tubos para instalaciones eléctricas. Parte 2-1: Requisitos particulares para sistemas de tubos curvables.

UNE-EN 50086-2-3:1997 Sistemas de tubos para instalaciones eléctricas. Parte 2-1: Requisitos particulares para sistemas de tubos flexibles.

CANALITZACIÓ SOTERRADA:

UNE-EN 50086-2-4:1995 Sistemas de tubos para la conducción de cables. Parte 2-4: requisitos particulares para sistemas de tubos enterrados.



5.- CONDICIONS DE CONTROL D'EXECUCIÓ I DE L'OBRA ACABADA

CONTROL D'EXECUCIÓ. OPERACIONS DE CONTROL:

Les tasques de control a realitzar són les següents:

- Comprovació de la correcta implantació de les canalitzacions segons el traçat previst.
- Verificar que les dimensions de les canalitzacions s'adeqüen a l'especificat i al que li correspon segons el R.E.B.T., en funció dels conductors instal·lats.
- Verificar la correcta suportació i l'ús dels accessoris adequats.
- Verificar el grau de protecció IP
- Verificar els radis de curvatura, comprovant que no es provoquen reduccions de secció.
- Verificar la continuïtat elèctrica a canalitzacions metàl·liques i la seva posada a terra.
- Verificar la no existència d'encreuaments i paral·lelismes amb d'altres canalitzacions a distàncies inferiors a l'indicat al R.E.B.T.
- Verificar el correcte dimensionament de les caixes de connexió i l'ús dels accessoris adequats.
- Verificar la correcta implantació de registres per a un manteniment correcte.

CONTROL DE L'OBRA ACABADA. OPERACIONS DE CONTROL:

- Informe amb els resultats dels controls efectuats.

CRITERIS DE PRESA DE MOSTRES:

Es verificarà per mostreig diferents punts de la instal·lació.

INTERPRETACIÓ DE RESULTATS I ACTUACIONS EN CAS D'INCOMPLIMENT:

En cas d'incompliment de la Normativa vigent, es procedirà a la seva adequació.

En cas de deficiències de material o execució, es procedirà d'acord amb el que determini la DF.

FJ EQUIPS PER A INSTAL·LACIONS D'AIGUA, REG I PISCINES**FJS EQUIPS PER A REG****FJSA PROGRAMADORS**

0.- ELEMENTS QUE CONTEMPLA EL PLEC

FJSAYS06.

1.- DEFINICIÓ I CONDICIONS DE LES PARTIDES D'OBRA EXECUTADES

Elements electrònics per al control automatitzat de xarxes de reg, com ara programadors i els seus accessoris, descodificadors, consoles de control remot per als programadors, etc.

L'execució de la unitat d'obra inclou les operacions següents:

- Fixació del element a la seva base o suport
- Connexió del cable d'alimentació elèctrica i de les sortides de senyal, si es el cas
- Programació de les operacions de reg
- Verificació del funcionament

CONDICIONS GENERALS:

La posició dels aparells serà la indicada a la DT, o ens el seu defecte la que indiqui la DF, amb la verificació de que es respectem els graus de protecció elèctrica de l'aparell.

El lloc d'instal·lació ha de ser accessible per al manteniment i programació. La porta de protecció de la caixa de l'aparell s'ha de poder obrir completament. L'alçada dels elements programables ha de ser entre 0,8 i 1,5 m del terra.

Els cables de comandament de les electrovàlvules, dels descodificadors i dels sensors han d'estar connectats a la regleta del programador o descodificador utilitzant els mecanismes de pressió de l'aparell, sense que restin cables nus al descobert.

Ha d'estar feta la programació de les operacions de reg.

Ha d'estar feta la prova de servei.

Toleràncies d'instal·lació:

- Posició: ± 20 mm

2.- CONDICIONS DEL PROCÉS D'EXECUCIÓ

El conjunt d'aparells del sistema de control de reg s'han d'instal·lar d'acord amb les instruccions del fabricant. Si els parells no son tots del mateix fabricant, s'ha de garantir que son compatibles entre ells.

La seva instal·lació no ha d'alterar les característiques de l'element.

Cal comprovar la idoneïtat de la tensió disponible.

S'ha de comprovar que les característiques tècniques de l'aparell corresponen a les especificades al projecte, abans d'instal·lar-lo.

La connexió amb la xarxa elèctrica es farà sense tensió a la xarxa.

Un cop instal·lat l'equip, es procedirà a la retirada de l'obra de tots els materials sobrants com ara embalatges, retalls de cables elèctrics, etc.

3.- UNITAT I CRITERIS D'AMIDAMENT

Unitat d'amidament: la indicada a la descripció de l'element

Criteri d'amidament: quantitat necessària subministrada a l'obra

4.- NORMATIVA DE COMPLIMENT OBLIGATORI

Real Decreto 842/2002 de 2 de agosto, por el que se aprueba el Reglamento Electrotécnico de Baja Tensión. REBT 2002.

* NTJ 011:2002 Normes Tecnològiques de Jardineria i Paisatgisme. Disseny i projecte dels espais verds. Recomanacions de projecte d'infraestructures de reg.

* NTJ 04R-1:2003 Normes Tecnològiques de Jardineria i Paisatgisme. Infraestructures bàsiques d'espais verds. Instal·lacions de sistemes de reg: Regs aeris per aspersió i per difusió.

* Plec de prescripcions tècniques per al disseny, l'execució i la recepció d'espais verds de l'Ajuntament de Barcelona

* Plec de prescripcions tècniques dels sistemes de comunicacions i control de reg de l'Ajuntament de Barcelona

FQ MOBILIARI URBÀ**FQ1 BANCOS**

0.- ELEMENTS QUE CONTEMPLA EL PLEC

FQ11U607,FQ1YU006,FQ11X001.

1.- DEFINICIÓ I CONDICIONS DE LES PARTIDES D'OBRA EXECUTADES

Bancos col·locats a l'exterior.

S'han considerat els tipus de bancos següents:

- Bancos de fusta
- Bancos metàl·lics
- Bancos de pedra artificial
- Bancos de pedra natural
- Bancos de materials plàstics

S'han considerat els sistemes de col·locació següents:

- Acorats amb daus de formigó
- Collats sobre el paviment amb fixacions mecàniques
- Recolzats sobre el paviment
- Encastats al parament

L'execució de la unitat d'obra inclou les operacions següents:

- Formigonament dels daus d'ancoratge, en el seu cas
- Anclatge del banc, en el seu cas

CONDICIONS GENERALS:

El banc ha de quedar horitzontal independentment del pendent del terreny.

Els elements metàl·lics (fixacions, estructures de suport, etc.), han de quedar protegits de la corrosió.

Un cop col·locat el banc no ha de tenir deformacions, cops ni d'altres defectes visibles.

Ancoratge dels suports: ≥ 25 cm



Toleràncies d'execució:

- Alçària del seient: ± 20 mm
- Horitzontalitat: ± 10 mm

ANCORATS A DAUS DE FORMIGÓ:

Els daus d'ancoratge de formigó no han de quedar visibles.

Dimensió dels daus d'ancoratge: 40x40x40 cm

Nombre de daus: 4

2.- CONDICIONS DEL PROCÉS D'EXECUCIÓ

El formigonament dels daus d'ancoratge s'ha de fer a una temperatura entre 5°C i 40°C, sense pluja.

No s'ha d'utilitzar fins 48 h després de la seva col·locació.

3.- UNITAT I CRITERIS D'AMIDAMENT

Unitat mesurada segons les especificacions de la DT.

4.- NORMATIVA DE COMPLIMENT OBLIGATORI

No hi ha normativa de compliment obligatori.

5.- CONDICIONS DE CONTROL D'EXECUCIÓ I DE L'OBRA ACABADA

CONTROL D'EXECUCIÓ. OPERACIONS DE CONTROL:

Els punts de control més destacables són els següents:

- Inspecció visual del material abans de la seva col·locació, rebutjant les peces malmeses
- Replanteig de la ubicació.
- Comprovació del correcte anivellament, segons criteri de la DF.

CONTROL DE L'OBRA ACABADA. OPERACIONS DE CONTROL:

Els punts de control més destacables són els següents:

- Inspecció visual dels elements col·locats.

CRITERIS DE PRESA DE MOSTRES:

Els controls s'han de realitzar segons les instruccions de la DF.

INTERPRETACIÓ DE RESULTATS I ACTUACIONS EN CAS D'INCOMPLIMENT:

Correcció per part del contractista de les irregularitats observades.

FQ MOBILIARI URBÀ

FQ4 PILONS

0.- ELEMENTS QUE CONTEMPLA EL PLEC

FQ4YU011.

1.- DEFINICIÓ I CONDICIONS DE LES PARTIDES D'OBRA EXECUTADES

Fites o pilones de delimitació ancorades al terra amb morter de ciment.

S'han considerat els tipus següents:

- Fita metàl·lica formada per tub d'acer.
- Fita de fosa
- Pilona esfèrica de formigó
- Pilona troncocònica de formigó
- Pilona de formigó amb forma especial

L'execució de la unitat d'obra inclou les operacions següents:

- Replanteig
- Preparació del forat o encofrat del dau

- Col·locació de l'element o del seu suport en el seu cas i apuntament
- Amorterat o formigonat del dau
- Retirada de l'apuntament provisional

CONDICIONS GENERALS:

L'element ha de restar aplomat, a la posició indicada a la DT.

Ha de sobresortir de la cota de paviment acabat, l'alçada especificada a la DT o la que li sigui pròpia segons el seu disseny.

L'ancoratge de l'element ha de ser suficient per resistir una empenta d'1 kN aplicats al centre de gravetat del mateix.

Les perforacions de l'element han de restar a la posició correcta.

L'element restarà col·locat sense cap tipus de defecte de fabricació o dany produït durant el procés de l'obra (bonys, ratlladures, cops, etc.)

Toleràncies d'execució:

- Replanteig: ± 3 cm
- Alçària: + 2 cm
- Verticalitat: ± 1°

2.- CONDICIONS DEL PROCÉS D'EXECUCIÓ

Abans de col·locar els suports s'ha de fer un replanteig del conjunt que ha d'aprovar la DF.

La màquina perforadora o taladradora, en el seu cas, no ha de produir danys ni deformacions a la base de suport o al paviment.

El forat on es col·loqui l'element ha d'estar humitejat i net de pols o altres objectes que es puguin haver caigut dintre.

Una vegada col·locat l'element, no es pot rectificar la seva posició si no és traient-lo i tornant a repetir el procés.

No es pot treballar amb pluja, ni amb temperatures inferiors a 5°C.

El formigó o el morter, s'ha de col·locar abans que comenci el seu adormiment.

L'element s'apuntalarà durant 24 h per evitar moviments i així quedi garantida la posició desitjada.

Els elements col·locats es senyalitzaran de manera que sigui visible la seva recent posada a l'obra.

3.- UNITAT I CRITERIS D'AMIDAMENT

Unitat de quantitat realment col·locada a l'obra.

4.- NORMATIVA DE COMPLIMENT OBLIGATORI

No hi ha normativa de compliment obligatori.

5.- CONDICIONS DE CONTROL D'EXECUCIÓ I DE L'OBRA ACABADA

CONTROL D'EXECUCIÓ. OPERACIONS DE CONTROL:

Els punts de control més destacables són els següents:

- Inspecció visual del material abans de la seva col·locació, rebutjant les peces malmeses
- Replanteig de la ubicació.
- Comprovació del correcte anivellament, segons criteri de la DF.

CONTROL DE L'OBRA ACABADA. OPERACIONS DE CONTROL:

Els punts de control més destacables són els següents:

- Inspecció visual dels elements col·locats.

CRITERIS DE PRESA DE MOSTRES:

Els controls s'han de realitzar segons les instruccions de la DF.

INTERPRETACIÓ DE RESULTATS I ACTUACIONS EN CAS D'INCOMPLIMENT:

Correcció per part del contractista de les irregularitats observades.



H TIPOLOGIA H

HB SENYALITZACIÓ PROVISIONAL

HB2 BARRERES DE SEGURETAT

HB2C ELEMENTS LONGITUDINALS MÒBILS RÍGIDS PER A BARRERES DE SEGURETAT

0.- ELEMENTS QUE CONTEMPLA EL PLEC

HB2CX001.

1.- DEFINICIÓ I CONDICIONS DE LES PARTIDES D'OBRA EXECUTADES

Barreres rígides de protecció de trànsit rodat tipus New Jersey.

S'han considerat els tipus següents:

- Barrera de peces prefabricades

L'execució de la unitat d'obra inclou les operacions següents:

Peces prefabricades:

- Replanteig
- Col·locació de les peces
- Unió de les peces entre elles

CONDICIONS GENERALS:

El contractista ha de sotmetre a l'aprovació de la DF el pla de muntatge en el que s'ha d'indicar el mètode i mitjans auxiliars previstos.

Les peces disposades per al muntatge no han de presentar arestes descantellades, discontinuïtats en el formigó o armadures visibles.

La barrera s'ha de situar a la posició indicada a la DT, amb les modificacions expressament aprovades per la DF al replanteig.

La base de recolzament ha de ser estable i resistent.

No hi ha d'haver peces que sobresurtin de l'alineació.

Toleràncies d'execució:

- Dimensions de la barrera: Segons UNE 135111
- Replanteig: ± 3 cm
- Ressalts entre trams: ± 10 mm
- Nivells: ± 10 mm

PREFABRICADA:

Les peces de formigó han d'estar unides amb els dispositius subministrats pel fabricant.

2.- CONDICIONS DEL PROCÉS D'EXECUCIÓ

CONDICIONS GENERALS:

Abans d'executar la partida ha d'estar feta la base, complint les especificacions de la DT.

La col·locació de la peça s'ha de realitzar de manera que no rebi cops que la puguin afectar.

Si el muntatge afectés el trànsit de vianants o vehicles, el contractista ha de presentar, amb la suficient antelació, a l'aprovació de la DF, el programa de tall, restricció o desviament del trànsit.

Cal comprovar que dins el radi de gir de la grua no hi hagin línies elèctriques.

3.- UNITAT I CRITERIS D'AMIDAMENT

m de llargària realment col·locat d'acord amb les especificacions de la DT.

4.- NORMATIVA DE COMPLIMENT OBLIGATORI

* UNE 135111:1994 Sistemas viales de contención de vehículos. Barreras de hormigón. Definiciones, clasificación, dimensiones y tolerancias.

* UNE 135112:1994 Sistemas viales de contención de vehículos. Barreras de hormigón. Materiales básicos y control de ejecución. Real Decreto 1247/2008, de 18 de julio, por el que se aprueba la Instrucción de Hormigón Estructural (EHE-08).

5.- CONDICIONS DE CONTROL D'EXECUCIÓ I DE L'OBRA ACABADA

CONTROL D'EXECUCIÓ. OPERACIONS DE CONTROL:

Els punts de control més destacables són els següents:

- Inspecció visual del material abans de la seva col·locació, rebutjant les peces malmeses
- Replanteig de la situació de les peces.
- Preparació de les superfícies o punts de recolzament, neteja i anivellament.
- Col·locació de l'apuntament, en cas que sigui necessari.
- Anivellament i control topogràfic (si és el cas) de les peces col·locades.

CONTROL D'EXECUCIÓ. CRITERIS DE PRESA DE MOSTRES:

Les operacions de control s'han de realitzar segons les indicacions de la DF.

CONTROL D'EXECUCIÓ. INTERPRETACIÓ DE RESULTATS I ACTUACIONS EN CAS D'INCOMPLIMENT:

Correcció per part del contractista de les irregularitats observades.

No es permetrà la continuació dels treballs fins que no estiguin solucionats els defectes d'execució.

CONTROL DE L'OBRA ACABADA. OPERACIONS DE CONTROL:

Els punts de control més destacables són els següents:

- Inspecció visual de la unitat finalitzada i control de les condicions geomètriques d'acabat, segons l'article 100. de la norma EHE-08.
- Assaigs d'informació complementaria:
 - De les estructures projectades i construïdes d'acord a la EHE-08, en les que els materials i l'execució hagin assolit la qualitat prevista, comprovada mitjançant els controls preceptius, sols necessiten sotmetre's a assaigs d'informació i en particular a proves de càrrega, les incloses en els següents supòsits:
 - Quan així ho disposi les Instruccions, reglaments específics de un tipus d'estructura o el plec de prescripcions tècniques particulars.
 - Quan degut a caràcter particular de l'estructura convingui comprovar que la mateixa reuneix certes condicions específiques. En aquest cas el plec de prescripcions tècniques particulars establirà els assaigs oportuns que s'han de realitzar, indicant amb tota precisió la forma de realitzar-los i la manera d'interpretar els resultats.
 - Quan a judici de la DF existeixin dubtes raonables sobre la seguretat, funcionalitat o durabilitat de l'estructura.

CONTROL DE L'OBRA ACABADA. CRITERIS DE PRESA DE MOSTRES:

Els controls s'han de realitzar segons les indicacions de la DF, i el contingut del capítol 17 de la norma EHE-08.

CONTROL DE L'OBRA ACABADA. INTERPRETACIÓ DE RESULTATS I ACTUACIONS EN CAS D'INCOMPLIMENT:

Si s'aprecien deficiències importants en l'element construït, la DF podrà encarregar assaigs d'informació complementaria (testimonis, ultrasons, escleròmetre) per tal de tenir coneixement de les condicions de resistència assolides o altres característiques de l'element.

**P PARTIDES D'OBRA I CONJUNTS****P2 DEMOLICIONS, ENDERROCS, MOVIMENTS DE TERRES I GESTIÓ DE RESIDUS****P21 ENDERROCS, DEMOLICIONS, ARRECADES, REPICATS I DESMUNTATGES****P214 DESMUNTATGES O ENDERROCS D'ELEMENTS DE CONSTRUCCIÓ****P2146- DEMOLICIÓ DE PAVIMENTS I BASES****0.- ELEMENTS QUE CONTEMPLA EL PLEC****P2146-DJ5J.**

Plec de condicions

1.- DEFINICIÓ I CONDICIONS DE LES PARTIDES D'OBRA EXECUTADES

Demolició d'elements de vialitat, arrencada de paviments o soleres o desmuntatge de paviments.

S'han considerat els elements següents:

- Vorada col·locada sobre terra o formigó

- Rigola de formigó o de panots col·locats sobre formigó

- Paviment de formigó, panots, llambordins o mescla bituminosa

En actuacions de reparació, s'han considerat els graus de dificultat següents:

- Grau de dificultat associat a la mobilitat en l'actuació: - Sense dificultat de mobilitat: actuacions en què hi ha una interferència pròpia de l'entorn on es desenvolupen.

- Amb dificultat de mobilitat: actuacions en entorns amb dificultat de mobilitat i/o amb el material aplegat lluny de la zona de treball: - Actuacions amb dificultat

d'accessibilitat, per la poca mobilitat de la maquinària, per l'elevada presència de guals particulars i passos de vianants, per la impossibilitat d'ubicar una plataforma de treball lateral, per la impossibilitat d'ocupació de la calçada per fer l'aplec de materials que impliqui fer l'actuació per fases per tal de mantenir el pas de vianants i/o per estar en una zona amb tràfic rodat important - Actuacions en les què els materials estan aplegats lluny de la zona de treball per manca d'espai en la proximitat d'on s'executen les tasques.

- Grau de dificultat associat a l'àmbit de l'actuació en funció de l'amplària de la vorera, calçada o plataforma única

- Grau de dificultat associat a la presència d'elements externs a l'actuació: - Sense afectació per serveis o elements de mobiliari urbà: actuacions sense serveis (canalitzacions d'aigua, semàfors, enllumenat, etc.) ni elements urbans de grans dimensions (marquesines, mòduls d'aparcament de bicicletes, etc.) que interfereixin (o que puguin interferir) en les tasques - Amb afectació per serveis o elements de mobiliari urbà: actuacions amb serveis (canalitzacions d'aigua, semàfors, enllumenat, etc.) o elements urbans de grans dimensions (marquesines, mòduls d'aparcament de bicicletes, etc) que interfereixen en les tasques.

- Grau de dificultat associat a l'abast de l'actuació

L'execució de la unitat d'obra inclou les operacions següents:

- Preparació de la zona de treball

- Demolició de l'element amb els mitjans adients

- Trossejament i apilada de la runa

- Trossejament i apilada de la runa

- Trossejament i apilada de la runa

- Trossejament i apilada de la runa

- Trossejament i apilada de la runa

- Trossejament i apilada de la runa

- Trossejament i apilada de la runa

- Trossejament i apilada de la runa

- Trossejament i apilada de la runa

- Trossejament i apilada de la runa

- Trossejament i apilada de la runa

- Trossejament i apilada de la runa

- Trossejament i apilada de la runa

- Trossejament i apilada de la runa

- Trossejament i apilada de la runa

- Trossejament i apilada de la runa

- Trossejament i apilada de la runa

- Trossejament i apilada de la runa

- Trossejament i apilada de la runa

- Trossejament i apilada de la runa

- Trossejament i apilada de la runa

- Trossejament i apilada de la runa

- Trossejament i apilada de la runa

- Trossejament i apilada de la runa

- Trossejament i apilada de la runa

- Trossejament i apilada de la runa

- Trossejament i apilada de la runa

- Trossejament i apilada de la runa

- Trossejament i apilada de la runa

- Trossejament i apilada de la runa

- Trossejament i apilada de la runa

- Trossejament i apilada de la runa

- Trossejament i apilada de la runa

- Trossejament i apilada de la runa

- Trossejament i apilada de la runa

- Trossejament i apilada de la runa

- Trossejament i apilada de la runa

- Trossejament i apilada de la runa

- Trossejament i apilada de la runa

- Manteniment i substitució provisional dels serveis afectats pels treballs

- Mitjans d'evacuació i especificació de les zones d'abocament dels productes d'enderroc

- Cronograma dels treballs

- Pautes de control i mesures de seguretat i salut

La part per a enderrocar no ha de tenir instal·lacions en servei (aigua, gas, electricitat, etc.).

El paviment no ha de tenir conductes d'instal·lació en servei a la part per arrencar, s'han de desmuntar els aparells d'instal·lació i de mobiliari existents, així com qualsevol element que pugui destorbar la feina.

S'han de protegir els elements de servei públic que puguin resultar afectats per les obres.

La zona afectada per les obres ha de quedar convenientment senyalitzada.

L'execució dels treballs no han de produir desperfectes, molèsties o perjudicar les construccions, bens o persones de l'entorn.

S'ha d'evitar la formació de pols, pel que cal regar les parts que s'hagin de demolir i carregar.

En cas d'imprevistos (terrenys inundats, olors de gas, etc.) o quan l'enderrocament pugui afectar les construccions veïnes, s'han de suspendre les obres i avisar a la DF.

L'operació de càrrega de runa s'ha de fer amb les precaucions necessàries, per tal d'aconseguir les condicions de seguretat suficients.

S'han d'eliminar els elements que puguin entorpir els treballs de retirada i càrrega de runa.

S'ha de complir la normativa vigent en matèria mediambiental, de seguretat i salut i d'emmagatzematge i transport de productes de construcció.

S'ha de complir la normativa vigent en matèria mediambiental, de seguretat i salut i d'emmagatzematge i transport de productes de construcció.

S'ha de complir la normativa vigent en matèria mediambiental, de seguretat i salut i d'emmagatzematge i transport de productes de construcció.

S'ha de complir la normativa vigent en matèria mediambiental, de seguretat i salut i d'emmagatzematge i transport de productes de construcció.

S'ha de complir la normativa vigent en matèria mediambiental, de seguretat i salut i d'emmagatzematge i transport de productes de construcció.

S'ha de complir la normativa vigent en matèria mediambiental, de seguretat i salut i d'emmagatzematge i transport de productes de construcció.

S'ha de complir la normativa vigent en matèria mediambiental, de seguretat i salut i d'emmagatzematge i transport de productes de construcció.

S'ha de complir la normativa vigent en matèria mediambiental, de seguretat i salut i d'emmagatzematge i transport de productes de construcció.

S'ha de complir la normativa vigent en matèria mediambiental, de seguretat i salut i d'emmagatzematge i transport de productes de construcció.

S'ha de complir la normativa vigent en matèria mediambiental, de seguretat i salut i d'emmagatzematge i transport de productes de construcció.

S'ha de complir la normativa vigent en matèria mediambiental, de seguretat i salut i d'emmagatzematge i transport de productes de construcció.

S'ha de complir la normativa vigent en matèria mediambiental, de seguretat i salut i d'emmagatzematge i transport de productes de construcció.

S'ha de complir la normativa vigent en matèria mediambiental, de seguretat i salut i d'emmagatzematge i transport de productes de construcció.

S'ha de complir la normativa vigent en matèria mediambiental, de seguretat i salut i d'emmagatzematge i transport de productes de construcció.

S'ha de complir la normativa vigent en matèria mediambiental, de seguretat i salut i d'emmagatzematge i transport de productes de construcció.

S'ha de complir la normativa vigent en matèria mediambiental, de seguretat i salut i d'emmagatzematge i transport de productes de construcció.

S'ha de complir la normativa vigent en matèria mediambiental, de seguretat i salut i d'emmagatzematge i transport de productes de construcció.

S'ha de complir la normativa vigent en matèria mediambiental, de seguretat i salut i d'emmagatzematge i transport de productes de construcció.

S'ha de complir la normativa vigent en matèria mediambiental, de seguretat i salut i d'emmagatzematge i transport de productes de construcció.

S'ha de complir la normativa vigent en matèria mediambiental, de seguretat i salut i d'emmagatzematge i transport de productes de construcció.

S'ha de complir la normativa vigent en matèria mediambiental, de seguretat i salut i d'emmagatzematge i transport de productes de construcció.

S'ha de complir la normativa vigent en matèria mediambiental, de seguretat i salut i d'emmagatzematge i transport de productes de construcció.

S'ha de complir la normativa vigent en matèria mediambiental, de seguretat i salut i d'emmagatzematge i transport de productes de construcció.

S'ha de complir la normativa vigent en matèria mediambiental, de seguretat i salut i d'emmagatzematge i transport de productes de construcció.

S'ha de complir la normativa vigent en matèria mediambiental, de seguretat i salut i d'emmagatzematge i transport de productes de construcció.

S'ha de complir la normativa vigent en matèria mediambiental, de seguretat i salut i d'emmagatzematge i transport de productes de construcció.

S'ha de complir la normativa vigent en matèria mediambiental, de seguretat i salut i d'emmagatzematge i transport de productes de construcció.

S'ha de complir la normativa vigent en matèria mediambiental, de seguretat i salut i d'emmagatzematge i transport de productes de construcció.

S'ha de complir la normativa vigent en matèria mediambiental, de seguretat i salut i d'emmagatzematge i transport de productes de construcció.

S'ha de complir la normativa vigent en matèria mediambiental, de seguretat i salut i d'emmagatzematge i transport de productes de construcció.

S'ha de complir la normativa vigent en matèria mediambiental, de seguretat i salut i d'emmagatzematge i transport de productes de construcció.

S'ha de complir la normativa vigent en matèria mediambiental, de seguretat i salut i d'emmagatzematge i transport de productes de construcció.

S'ha de complir la normativa vigent en matèria mediambiental, de seguretat i salut i d'emmagatzematge i transport de productes de construcció.

S'ha de complir la normativa vigent en matèria mediambiental, de seguretat i salut i d'emmagatzematge i transport de productes de construcció.

S'ha de complir la normativa vigent en matèria mediambiental, de seguretat i salut i d'emmagatzematge i transport de productes de construcció.

S'ha de complir la normativa vigent en matèria mediambiental, de seguretat i salut i d'emmagatzematge i transport de productes de construcció.

S'ha de complir la normativa vigent en matèria mediambiental, de seguretat i salut i d'emmagatzematge i transport de productes de construcció.

S'ha de complir la normativa vigent en matèria mediambiental, de seguretat i salut i d'emmagatzematge i transport de productes de construcció.

S'ha de complir la normativa vigent en matèria mediambiental, de seguretat i salut i d'emmagatzematge i transport de productes de construcció.

S'ha de complir la normativa vigent en matèria mediambiental, de seguretat i salut i d'emmagatzematge i transport de productes de construcció.

S'ha de complir la normativa vigent en matèria mediambiental, de seguretat i salut i d'emmagatzematge i transport de productes de construcció.

S'ha de complir la normativa vigent en matèria mediambiental, de seguretat i salut i d'emmagatzematge i transport de productes de construcció.

S'ha de complir la normativa vigent en matèria mediambiental, de seguretat i salut i d'emmagatzematge i transport de productes de construcció.

S'ha de complir la normativa vigent en matèria mediambiental, de seguretat i salut i d'emmagatzematge i transport de productes de construcció.

S'ha de complir la normativa vigent en matèria mediambiental, de seguretat i salut i d'emmagatzematge i transport de productes de construcció.

S'ha de complir la normativa vigent en matèria mediambiental, de seguretat i salut i d'emmagatzematge i transport de productes de construcció.

S'ha de complir la normativa vigent en matèria mediambiental, de seguretat i salut i d'emmagatzematge i transport de productes de construcció.

S'ha de complir la normativa vigent en matèria mediambiental, de seguretat i salut i d'emmagatzematge i transport de productes de construcció.

S'ha de complir la normativa vigent en matèria mediambiental, de seguretat i salut i d'emmagatzematge i transport de productes de construcció.

S'ha de complir la normativa vigent en matèria mediambiental, de seguretat i salut i d'emmagatzematge i transport de productes de construcció.

S'ha de complir la normativa vigent en matèria mediambiental, de seguretat i salut i d'emmagatzematge i transport de productes de construcció.

S'ha de complir la normativa vigent en matèria mediambiental, de seguretat i salut i d'emmagatzematge i transport de productes de construcció.

S'ha de complir la normativa vigent en matèria mediambiental, de seguretat i salut i d'emmagatzematge i transport de productes de construcció.

S'ha de complir la normativa vigent en matèria mediambiental, de seguretat i salut i d'emmagatzematge i transport de productes de construcció.

S'ha de complir la normativa vigent en matèria mediambiental, de seguretat i salut i d'emmagatzematge i transport de productes de construcció.

S'ha de complir la normativa vigent en matèria mediambiental, de seguretat i salut i d'emmagatzematge i transport de productes de construcció.

S'ha de complir la normativa vigent en matèria mediambiental, de seguretat i salut i d'emmagatzematge i transport de productes de construcció.



- Paviment de formigó, panots, llambordins o mescla bituminosa
- En actuacions de reparació, s'han considerat els graus de dificultat següents:
- Grau de dificultat associat a la mobilitat en l'actuació: - Sense dificultat de mobilitat: actuacions en què hi ha una interferència pròpia de l'entorn on es desenvolupen.
 - Amb dificultat de mobilitat: actuacions en entorns amb dificultat de mobilitat i/o amb el material aplegat lluny de la zona de treball: - Actuacions amb dificultat d'accessibilitat, per la poca mobilitat de la maquinària, per l'elevada presència de guals particulars i passos de vianants, per la impossibilitat d'ubicar una plataforma de treball lateral, per la impossibilitat d'ocupació de la calçada per fer l'aplec de materials que impliqui fer l'actuació per fases per tal de mantenir el pas de vianants i/o per estar en una zona amb tràfic rodat important - Actuacions en les què els materials estan aplegats lluny de la zona de treball per manca d'espai en la proximitat d'on s'executen les tasques.
 - Grau de dificultat associat a l'àmbit de l'actuació en funció de l'amplària de la vorera, calçada o plataforma única
 - Grau de dificultat associat a la presència d'elements externs a l'actuació: - Sense afectació per serveis o elements de mobiliari urbà: actuacions sense serveis (canalitzacions d'aigua, semàfors, enllumenat, etc.) ni elements urbans de grans dimensions (marquesines, mòduls d'aparcament de bicicletes, etc.) que interfereixin (o que puguin interferir) en les tasques - Amb afectació per serveis o elements de mobiliari urbà: actuacions amb serveis (canalitzacions d'aigua, semàfors, enllumenat, etc.) o elements urbans de grans dimensions (marquesines, mòduls d'aparcament de bicicletes, etc) que interfereixen en les tasques.

- Grau de dificultat associat a l'abast de l'actuació
L'execució de la unitat d'obra inclou les operacions següents:

- Preparació de la zona de treball
- Demolició de l'element amb els mitjans adients
- Trossejament i apilada de la runa

CONDICIONS GENERALS:

Els materials han de quedar suficientment trossejats i apilats per tal de facilitar-ne la càrrega, en funció dels mitjans de què es disposin i de les condicions de transport.

Els materials han de quedar apilats i emmagatzemats en funció de l'ús a que es destinin (transport a abocador, reutilització, eliminació en obra, etc.).

Un cop acabats els treballs, la base ha de quedar neta de restes de material.

2.- CONDICIONS DEL PROCÉS D'EXECUCIÓ

No s'ha de treballar amb pluja, neu o vent superior als 60 km/h.

S'ha de seguir l'ordre de treballs previst a la DT.

El contractista ha d'elaborar un programa de treball que ha de ser aprovat per la DF abans d'iniciar els treballs, on s'ha d'especificar, com a mínim:

- Mètode d'enderroc i fases
 - Estabilitat de les construccions en cada fase, apuntalaments necessaris
 - Estabilitat i protecció de les construccions i elements de l'entorn i els que s'han de conservar
 - Manteniment i substitució provisional dels serveis afectats pels treballs
 - Mitjans d'evacuació i especificació de les zones d'abocament dels productes d'enderroc
 - Cronograma dels treballs
 - Pautes de control i mesures de seguretat i salut
- La part per a enderrocar no ha de tenir instal·lacions en servei (aigua, gas, electricitat, etc.).

El paviment no ha de tenir conductes d'instal·lació en servei a la part per arrencar, s'han de desmuntar els aparells d'instal·lació i de mobiliari existents, així com qualsevol element que pugui destorbar la feina.

S'han de protegir els elements de servei públic que puguin resultar afectats per les obres. La zona afectada per les obres ha de quedar convenientment senyalitzada.

L'execució dels treballs no han de produir desperfectes, molèsties o perjudicar les construccions, bens o persones de l'entorn.

S'ha d'evitar la formació de pols, pel que cal regar les parts que s'hagin de demolir i carregar.

En cas d'imprevistos (terrenys inundats, olors de gas, etc.) o quan l'enderrocament pugui afectar les construccions veïnes, s'han de suspendre les obres i avisar a la DF.

L'operació de càrrega de runa s'ha de fer amb les precaucions necessàries, per tal d'aconseguir les condicions de seguretat suficients.

S'han d'eliminar els elements que puguin entorpir els treballs de retirada i càrrega de runa.

S'ha de complir la normativa vigent en matèria mediambiental, de seguretat i salut i d'emmagatzematge i transport de productes de construcció.

3.- UNITAT I CRITERI D'AMIDAMENT

ENDERROC D'ESGLAÓ, ARRENCADA DE REVESTIMENT D'ESGLAÓ, DE SÒCOL, DE VORADA O RIGOLA: m de llargària realment enderrocada, segons les especificacions de la DT.

4.- NORMATIVA DE COMPLIMENT OBLIGATORI

* Orden de 6 de febrero de 1976 por la que se aprueba el Pliego de Prescripciones Técnicas Generales para Obras de Carreteras y Puentes (PG-3).

* Orden FOM/1382/2002 de 16 de mayo, por la que se actualizan determinados artículos del pliego de prescripciones técnicas generales para obras de carreteras y puentes relativos a la construcción de explanaciones, drenajes y cimentaciones (PG-3).

* Orden de 10 de febrero de 1975, por la que se aprueba la Norma Tecnológica de la Edificación. NTE-ADD/1975: Acondicionamiento del terreno. Desmontes. Demoliciones.

P2 DEMOLICIONS, ENDERROCS, MOVIMENTS DE TERRES I GESTIÓ DE RESIDUS

P21 ENDERROCS, DEMOLICIONS, ARRENCADES, REPICATS I DESMUNTATGES

P214 DESMUNTATGES O ENDERROCS D'ELEMENTS DE CONSTRUCCIÓ

P214P- ENDERROC DE FONAMENT I CONTENCIÓ

0.- ELEMENTS QUE CONTEMPLA EL PLEC

P214P-X001.

Plec de condicions

1.- DEFINICIÓ I CONDICIONS DE LES PARTIDES D'OBRA EXECUTADES

Enderroc d'elements de fonamentació d'estructures i d'elements de contenció de terres amb càrrega manual o mecànica sobre camió o contenidor.

S'han considerat les eines de demolició següents:

- Mitjans manuals
- Martell picador
- Martell trencador sobre retroexcavadora

S'han considerat els materials següents:

- Maçoneria
- Obra ceràmica
- Formigó en massa
- Formigó armat

En actuacions de reparació, s'han considerat els graus de dificultat següents:

- Grau de dificultat associat a la mobilitat en l'actuació: - Sense dificultat de mobilitat: actuacions en què hi ha una interferència pròpia de l'entorn on es desenvolupen.
- Amb dificultat de mobilitat: actuacions en entorns amb dificultat de mobilitat i/o amb el material aplegat lluny de la zona de treball: - Actuacions amb dificultat d'accessibilitat, per la poca mobilitat de la maquinària, per l'elevada presència de guals particulars i passos de vianants, per la impossibilitat d'ubicar una plataforma de treball lateral, per la impossibilitat d'ocupació de la calçada per fer l'aplec de materials que impliqui fer l'actuació per fases per tal de mantenir el pas de vianants i/o per estar en una zona amb tràfic rodat important - Actuacions en les què els materials estan aplegats lluny de la zona de treball per manca d'espai en la proximitat d'on s'executen les tasques.
- Grau de dificultat associat a l'àmbit de l'actuació: - En funció de l'amplària de la vorera, calçada o plataforma única
- Grau de dificultat associat a la presència d'elements externs a l'actuació: - Sense afectació per serveis o elements de mobiliari urbà: actuacions sense serveis (canalitzacions



d'aigua, semàfors, enllumenat, etc.) ni elements urbans de grans dimensions (marquesines, mòduls d'aparcament de bicicletes, etc.) que interfereixin (o que puguin interferir) en les tasques - Amb afectació per serveis o elements de mobiliari urbà: actuacions amb serveis (canalitzacions d'aigua, semàfors, enllumenat, etc.) o elements urbans de grans dimensions (marquesines, mòduls d'aparcament de bicicletes, etc) que interfereixen en les tasques.

- Grau de dificultat associat a l'abast de l'actuació

L'execució de la unitat d'obra inclou les operacions següents:

- Preparació de la zona de treball
- Enderroc de l'element amb els mitjans adients
- Tall d'armadures i elements metàl·lics
- Trossejament i apilada de la runa
- Càrrega de la runa sobre el camió

CONDICIONS GENERALS:

Els materials han de quedar suficientment trossejats i apilats per tal de facilitar-ne la càrrega, en funció dels mitjans de què es disposin i de les condicions de transport.

Els materials han de quedar apilats i emmagatzemats en funció de l'ús a que es destinin (transport a abocador, reutilització, eliminació en obra, etc.).

Un cop acabats els treballs, la base ha de quedar neta de restes de material.

2.- CONDICIONS DEL PROCÉS D'EXECUCIÓ

CONDICIONS GENERALS:

No s'ha de treballar amb pluja, neu o vent superior als 60 km/h.

S'ha de seguir l'ordre de treballs previst a la DT.

El contractista ha d'elaborar un programa de treball que ha de ser aprovat per la DF abans d'iniciar els treballs, on s'ha d'especificar, com a mínim:

- Mètode d'enderroc i fases
- Estabilitat de les construccions en cada fase, apuntaments necessaris
- Estabilitat i protecció de les construccions i elements de l'entorn i els que s'han de conservar
- Manteniment i substitució provisional dels serveis afectats pels treballs
- Mitjans d'evacuació i especificació de les zones d'abocament dels productes d'enderroc
- Cronograma dels treballs
- Pautes de control i mesures de seguretat i salut

S'ha de demolir en general, en ordre invers al que es va seguir per a la seva construcció.

S'ha de demolir de dalt a baix, per tongades horitzontals, de manera que la demolició es faci pràcticament al mateix nivell.

La part per a enderrocar no ha de tenir instal·lacions en servei (aigua, gas, electricitat, etc.).

S'han de protegir els elements de servei públic que puguin resultar afectats per les obres.

La zona afectada per les obres ha de quedar convenientment senyalitzada.

L'execució dels treballs no han de produir desperfectes, molèsties o perjudicar les construccions, bens o persones de l'entorn.

S'ha d'evitar la formació de pols, pel que cal regar les parts que s'hagin de demolir i carregar.

Durant els treballs es permet que l'operari treballi sobre l'element si aquest és estable i l'alçària és ≤ 2 m.

En acabar la jornada no s'han de deixar trams d'obra amb perill d'inestabilitat.

En cas d'imprevistos (terrenys inundats, olors de gas, etc.) o quan l'enderrocament pugui afectar les construccions veïnes, s'han de suspendre les obres i avisar a la DF.

L'operació de càrrega de runa s'ha de fer amb les precaucions necessàries, per tal d'aconseguir les condicions de seguretat suficients.

S'han d'eliminar els elements que puguin entorpir els treballs de retirada i càrrega de runa.

S'ha de complir la normativa vigent en matèria mediambiental, de seguretat i salut i d'emmagatzematge i transport de productes de construcció.

FONAMENTS:

L'element per a enderrocar no ha d'estar sotmès a l'acció d'elements estructurals que li transmetin càrregues.

MURS DE CONTENCIÓ:

El mur per enderrocar no ha d'estar sotmès a l'acció de càrregues o d'empentes de terres.

Quan l'alçària lliure en una o en ambdues cares és ≥ 6 m s'han de col·locar bastides amb una barana i un sòcol.

Si es preveuen desplaçaments laterals de l'element, cal apuntalar-lo i protegir-lo per tal d'evitar-ne l'esfondrament.

La runa s'ha d'abocar cap a l'interior del recinte, sense que es produeixin pressions

perilloses sobre l'estructura per acumulació de material.

3.- UNITAT I CRITERI D'AMIDAMENT

m3 de volum realment enderrocat, amidat com a diferència entre els perfils aixecats abans de començar l'enderroc i els aixecats al finalitzar l'enderroc, aprovats per la DF.

4.- NORMATIVA DE COMPLIMENT OBLIGATORI

* Orden de 6 de febrero de 1976 por la que se aprueba el Pliego de Prescripciones Técnicas Generales para Obras de Carreteras y Puentes (PG-3).

* Orden FOM/1382/2002 de 16 de mayo, por la que se actualizan determinados artículos del pliego de prescripciones técnicas generales para obras de carreteras y puentes relativos a la construcción de explanaciones, drenajes y cimentaciones (PG-3).

* Orden de 10 de febrero de 1975, por la que se aprueba la Norma Tecnológica de la Edificación. NTE-ADD/1975: Acondicionamiento del terreno. Desmontes. Demoliciones.

P2 DEMOLICIONS, ENDERROCS, MOVIMENTS DE TERRES I GESTIÓ DE RESIDUS

P21 ENDERROCS, DEMOLICIONS, ARRENCADES, REPICATS I DESMUNTATGES

P214 DESMUNTATGES O ENDERROCS D'ELEMENTS DE CONSTRUCCIÓ

P214W- TALL AMB DISC EN PAVIMENT PER MARCAR LÍMIT DEMOLICIÓ

0.- ELEMENTS QUE CONTEMPLA EL PLEC

P214W-HXLT,P214W-FEMF.

Plec de condicions

1.- DEFINICIÓ I CONDICIONS DE LES PARTIDES D'OBRA EXECUTADES

Tall fet amb maquina tallajunts en un paviment que s'ha de demolir, per tal de delimitar la zona afectada, i que en fer la demolició els límits del paviment que resti siguin rectes i uniformes.

Ha d'estar feta al lloc indicat a la DT, amb les modificacions introduïdes al replanteig previ, aprovades per la DF.

Toleràncies d'execució:

- Replanteig: ± 10 mm

2.- CONDICIONS DEL PROCÉS D'EXECUCIÓ

No s'ha de treballar amb pluja, neu o vent superior als 60 km/h.

S'ha de seguir l'ordre de treballs previst a la DT.

El contractista ha d'elaborar un programa de treball que ha de ser aprovat per la DF abans d'iniciar els treballs, on s'ha d'especificar, com a mínim:

- Mètode d'enderroc i fases
- Estabilitat de les construccions en cada fase, apuntaments necessaris
- Estabilitat i protecció de les construccions i elements de l'entorn i els que s'han de conservar
- Manteniment i substitució provisional dels serveis afectats pels treballs
- Mitjans d'evacuació i especificació de les zones d'abocament dels productes d'enderroc
- Cronograma dels treballs
- Pautes de control i mesures de seguretat i salut



3.- UNITAT I CRITERI D'AMIDAMENT

TALL DE PAVIMENT:

m de llargària executada realment, amidada segons les especificacions del projecte, comprovada i acceptada expressament per la DF.

4.- NORMATIVA DE COMPLIMENT OBLIGATORI

* Orden de 6 de febrero de 1976 por la que se aprueba el Pliego de Prescripciones Técnicas Generales para Obras de Carreteras y Puentes (PG-3).

* Orden FOM/1382/2002 de 16 de mayo, por la que se actualizan determinados artículos del pliego de prescripciones técnicas generales para obras de carreteras y puentes relativos a la construcción de explanaciones, drenajes y cimentaciones (PG-3).

P2 DEMOLICIONS, ENDERROCS, MOVIMENTS DE TERRES I GESTIÓ DE RESIDUS**P22 MOVIMENTS DE TERRES****P221 EXCAVACIONS****P2217- EXCAVACIÓ PER A REBAIX**

0.- ELEMENTS QUE CONTEMPLA EL PLEC

P2217-55T8.

Plec de condicions

1.- DEFINICIÓ I CONDICIONS DE LES PARTIDES D'OBRA EXECUTADES

Excavacions amb finalitats diverses, que tenen com a resultat el rebaix del terreny.

S'han considerat els tipus següents:

- Excavació per a rebaix

- Excavació de roca a cel obert amb morter expansiu

En actuacions de reparació, s'han considerat els graus de dificultat següents:

- Grau de dificultat associat a la mobilitat en l'actuació: - Sense dificultat de mobilitat: actuacions en què hi ha una interferència pròpia de l'entorn on es desenvolupen.

- Amb dificultat de mobilitat: actuacions en entorns amb dificultat de mobilitat i/o amb el material aplegat lluny de la zona de treball: - Actuacions amb dificultat

d'accessibilitat, per la poca mobilitat de la maquinària, per l'elevada presència de guals particulars i passos de vianants, per la impossibilitat d'ubicar una plataforma de treball lateral, per la impossibilitat d'ocupació de la calçada per fer l'aplec de materials que impliqui fer l'actuació per fases per tal de mantenir el pas de vianants i/o per estar en una zona amb tràfic rodat important - Actuacions en les què els materials estan aplegats lluny de la zona de treball per manca d'espai en la proximitat d'on s'executen les tasques.

- Grau de dificultat associat a l'àmbit de l'actuació: - En funció de l'amplària de la vorera, calçada o plataforma única

- Grau de dificultat associat a la presència d'elements externs a l'actuació: - Sense afectació per serveis o elements de mobiliari urbà: actuacions sense serveis (canalitzacions d'aigua, semàfors, enllumenat, etc.) ni elements urbans de grans dimensions (marquesines, mòduls d'aparcament de bicicletes, etc.) que interfereixin (o que puguin interferir) en les tasques - Amb afectació per serveis o elements de mobiliari urbà: actuacions amb serveis (canalitzacions d'aigua, semàfors, enllumenat, etc.) o elements urbans de grans dimensions (marquesines, mòduls d'aparcament de bicicletes, etc) que interfereixen en les tasques.

- Grau de dificultat associat a l'abast de l'actuació

L'execució de la unitat d'obra inclou les operacions següents:

Excavació per esplanació, rebaix, buidat de soterrani o caixa de paviment:

- Preparació de la zona de treball

- Situació dels punts topogràfics

- Excavació de les terres

- Càrrega de les terres sobre camió o contenidor, en el seu cas

Excavació de roca amb morter expansiu:

- Preparació de la zona de treball

- Situació de les referències topogràfiques externes

- Perforació de la roca d'acord amb un pla de treball preestablert

- Introducció del morter a les perforacions

- Trossejat de les restes amb martell trençador

- Càrrega de la runa sobre camió o contenidor

CONDICIONS GENERALS:

Es considera terreny fluix, el capaç de ser foradat amb pala, que té un assaig SPT < 20.

Es considera terreny compacte, el capaç de ser foradat amb pic (no amb pala), que té un assaig SPT entre 20 i 50.

Es considera terreny de trànsit, el capaç de ser foradat amb màquina o escarificadora (no amb pic), que té un assaig SPT > 50 sense rebot.

Es considera terreny no classificat, des del capaç de ser foradat amb pala, que té un assaig SPT < 20, fins al capaç de ser foradat amb màquina o escarificadora (no amb pic), que té un assaig SPT > 50 sense rebot.

Es considera roca de resistència baixa, la que amb dificultat es deixa ratllar amb navalla, que té un assaig de resistència a la compressió simple entre 5 i 25 MPa.

Es considera roca de resistència mitja, la que es pot trencar amb un cop de martell i que no es deixa ratllar amb navalla, que té un assaig de resistència a la compressió simple entre 25 i 50 MPa.

Es considera roca de resistència alta, la que necessita més d'un cop de martell per trencar-se, que té un assaig de resistència a la compressió simple entre 50 i 100 MPa.

Es considera que la càrrega de terres sobre camió és directa quan l'existència de rampa o d'altres condicionants de l'obra permeten que els mitjans d'excavació realitzin l'excavació i la càrrega de terres.

Es considera que la càrrega de terres sobre camió és indirecta quan la inexistència de rampa o d'altres condicionants de l'obra no permeten que els mitjans d'excavació realitzin la càrrega de terres i és necessària la utilització d'una altra màquina per a aquesta funció.

EXCAVACIÓ PER A ESPLANACIÓ, REBAIX DEL TERRENY O BUIDAT DE SOTERRANI:

L'excavació per a caixes de paviments s'aplica en superfícies petites o mitjanes i amb una profunditat exactament definida, amb lleugeres dificultats de maniobra de màquines o camions. S'entén que el rebaix es fa en superfícies mitjanes o grans, sense problemes de maniobrabilitat de màquines o de camions.

El fons de l'excavació s'ha de deixar pla, anivellat o amb la inclinació prevista.

S'han de deixar els talussos perimetrals que fixi la DF.

L'aportació de terres per a correccions del nivell ha de ser mínima, de la mateixa terra existent i amb la mateixa compacitat.

La qualitat del terreny al fons de l'excavació requereix l'aprovació explícita de la DF.

Les terres que determini la DF s'han de conservar en una zona a part. La resta s'ha de transportar a un abocador autoritzat.

Toleràncies d'execució:

- Replanteig: ± 100 mm

- Nivells: + 10 mm, - 50 mm

- Planor: ± 40 mm/m

- Angle del talús: ± 2°

2.- CONDICIONS DEL PROCÉS D'EXECUCIÓ

CONDICIONS GENERALS:

No s'ha de treballar quan plou, neva o fa vent superior als 60 km/h.

En cas d'imprevistos (terrenys inundats, olors de gas, restes de construccions, etc.) s'han de suspendre els treballs i avisar la DF.

Si cal fer rampes per accedir a la zona de treball, han de tenir les característiques següents:

- Amplària: >= 4,5 m

- Pendent: - Trams rectes: <= 12% - Corbes: <= 8% - Trams abans de sortir a la via de llargària >= 6 m: <= 6%

- El talús ha de ser fixat per la DF.

EXCAVACIÓ PER A ESPLANACIÓ, REBAIX DEL TERRENY O BUIDAT DE SOTERRANI:

Les terres s'han d'extreure de dalt a baix, sense socavar-les.



No s'han d'acumular terres o materials a la vora de l'excavació.
S'han d'extreure les terres o els materials amb perill de desprendiment.
S'ha d'impedir l'entrada d'aigües superficials. Cal preveure un sistema de desguàs a fi d'evitar l'acumulació d'aigua dins de l'excavació.

EXCAVACIÓ AMB MORTER EXPANSIU:

Cal fer un programa de les perforacions i del procés del reblert amb morter i extracció de la roca.

En fer les perforacions, cal verificar que no es produeixen danys a estructures properes. Si es donés aquest cas, cal evitar l'ús de barrines percussores i fer els forats exclusivament per rotació.

3.- UNITAT I CRITERI D'AMIDAMENT**EXCAVACIÓ:**

m3 de volum excavat segons les especificacions de la DT, amidat com a diferència entre els perfils transversals del terreny aixecat abans de començar les obres i els perfils teòrics assenyalats als plànols, amb les modificacions aprovades per la DF.

No s'ha d'abonar l'excés d'excavació que s'hagi produït sense l'autorització de la DF, ni la càrrega i el transport del material ni els treballs que calguin per a reomplir-lo.

Inclou la càrrega, allisada de talussos, esgotaments per pluja o inundació i quantes operacions faci falta per a una correcta execució de les obres.

També estan inclosos en el preu el manteniment dels camins de comunicació entre el desmunt i les zones on han d'anar les terres, la seva creació, i la seva eliminació, si s'escau.

Tan sols s'han d'abonar els esllavissaments no provocats, sempre que s'hagin observat totes les prescripcions relatives a excavacions, entibacions i voladures.

4.- NORMATIVA DE COMPLIMENT OBLIGATORI

Documento Básico de Seguridad estructural de cimientos DB-SE-C, parte II del CTE, aprobado por el Real Decreto 314/2006.

P2 DEMOLICIONS, ENDERROCS, MOVIMENTS DE TERRES I GESTIÓ DE RESIDUS**P22 MOVIMENTS DE TERRES****P221 EXCAVACIONS****P221B- EXCAVACIÓ DE RASA I POU****0.- ELEMENTS QUE CONTEMPLA EL PLEC****P221B-EL71,P221B-EL75.****Plec de condicions****1.- DEFINICIÓ I CONDICIONS DE LES PARTIDES D'OBRA EXECUTADES**

Conjunt d'operacions per obrir rases i pous de fonaments, o de pas d'instal·lacions, realitzades amb mitjans mecànics o manuals, de forma contínua o realitzades per dames.

En actuacions de reparació, s'han considerat els graus de dificultat següents:

- Grau de dificultat associat a la mobilitat en l'actuació: - Sense dificultat de mobilitat: actuacions en què hi ha una interferència pròpia de l'entorn on es desenvolupen.

- Amb dificultat de mobilitat: actuacions en entorns amb dificultat de mobilitat i/o amb el material aplegat lluny de la zona de treball: - Actuacions amb dificultat

d'accessibilitat, per la poca mobilitat de la maquinària, per l'elevada presència de guals particulars i passos de vianants, per la impossibilitat d'ubicar una plataforma de treball lateral, per la impossibilitat d'ocupació de la calçada per fer l'aplec de materials que

impliqui fer l'actuació per fases per tal de mantenir el pas de vianants i/o per estar en una

zona amb tràfic rodat important - Actuacions en les què els materials estan aplegats lluny de la zona de treball per manca d'espai en la proximitat d'on s'executen les tasques.

- Grau de dificultat associat a l'àmbit de l'actuació en funció de l'amplària de la vorera, calçada o plataforma única

- Grau de dificultat associat a la presència d'elements externs a l'actuació: - Sense afectació per serveis o elements de mobiliari urbà: actuacions sense serveis (canalitzacions d'aigua, semàfors, enllumenat, etc.) ni elements urbans de grans dimensions (marquesines, mòduls d'aparcament de bicicletes, etc.) que interfereixin (o que puguin interferir) en les tasques - Amb afectació per serveis o elements de mobiliari urbà: actuacions amb serveis (canalitzacions d'aigua, semàfors, enllumenat, etc.) o elements urbans de grans dimensions (marquesines, mòduls d'aparcament de bicicletes, etc) que interfereixen en les tasques.

- Grau de dificultat associat a l'abast de l'actuació

L'execució de la unitat d'obra inclou les operacions següents:

- Preparació de la zona de treball

- Situació dels punts topogràfics exteriors a l'excavació

- Replanteig de la zona a excavar i determinació de l'ordre d'execució de les dames si és el cas

- Excavació de les terres

- Càrrega de les terres sobre camió, contenidor, o formació de cavallons a la vora de la rasa, segons indiqui la partida d'obra

CONDICIONS GENERALS:

Es considera terreny fluix, el capaç de ser foradat amb pala, que té un assaig SPT < 20.

Es considera terreny compacte, el capaç de ser foradat amb pic (no amb pala), que té un assaig SPT entre 20 i 50.

Es considera terreny de trànsit, el capaç de ser foradat amb màquina o esscarificadora (no amb pic), que té un assaig SPT > 50 sense rebot.

Es considera terreny no classificat, des del capaç de ser foradat amb pala, que té un assaig SPT < 20, fins al capaç de ser foradat amb màquina o esscarificadora (no amb pic), que té un assaig SPT > 50 sense rebot.

Es considera roca la que pot ser foradada amb compressor (no amb màquina), que té un rebot a l'assaig SPT.

L'element excavat ha de tenir la forma i les dimensions especificades en la DT, o en el seu defecte, les que determini la DF.

El fons de l'excavació ha de quedar anivellat.

El fons de l'excavació no ha de tenir material engrunat o fluix i les esquerdes i els forats han de quedar reblerts.

Els talussos perimetrals han de ser els fixats per la DF.

Els talussos han de tenir el pendent especificat a la DT.

La qualitat de terreny del fons de l'excavació requereix l'aprovació explícita de la DF.

Toleràncies d'execució:

- Dimensions: ± 5%, ± 50 mm

- Planor: ± 40 mm/m

- Replanteig: < 0,25%, ± 100 mm

- Nivells: ± 50 mm

- Aplomat o talús de les cares laterals: ± 2°

2.- CONDICIONS DEL PROCÉS D'EXECUCIÓ**CONDICIONS GENERALS:**

No s'ha de treballar amb pluja, neu o vent superior als 60 km/h.

S'han de protegir els elements de servei públic que puguin resultar afectats per les obres.

S'han d'eliminar els elements que puguin entorpir els treballs d'execució de la partida.

S'ha de seguir l'ordre dels treballs previst per la DF.

Abans de començar els treballs, es farà un replanteig previ que ha de ser aprovat per la DF.

Hi ha d'haver punts fixos de referència exteriors a la zona de treball, als quals s'hi han de referir totes les lectures topogràfiques.

Si cal fer rampes per accedir a la zona de treball, han de tenir les característiques següents:

- Amplària: >= 4,5 m

- Pendent: - Trams rectes: <= 12% - Corbes: <= 8% - Trams abans de sortir a la via de llargària >= 6 m: <= 6%

- El talús ha de ser fixat per la DF.

La finalització de l'excavació de pous o rases per a fonaments o de lloses de fonamentació, s'ha de fer just abans de la col·locació del formigó de neteja, per mantenir la qualitat del sol.



Si això no fos possible, es deixarà una capa de 10 a 15 cm sense excavar fins al moment que es pugui formigonar la capa de neteja.

Cal extreure les roques suspeses, les terres i els materials amb perill de despreniment. Cal extreure del fons de l'excavació qualsevol element susceptible de formar un punt de resistència local diferent de la resta, com ara roques, restes de fonaments, bosses de material tou, etc, i rebaixar el fons de l'excavació per tal que la sabata tingui un recolzament homogeni.

No s'han d'acumular terres o materials a la vora de l'excavació.

No s'ha de treballar simultàniament en zones superposades.

S'ha d'estrebar sempre que consti al projecte i quan ho determini la DF. L'estrebada ha de complir les especificacions fixades al seu plec de condicions.

S'han d'estrebar els terrenys engrunats i quan, en fondàries superiors a 1,30 m, es doni algun dels casos següents:

- S'hagi de treballar a dins

- Es treballi en una zona immediata que pugui resultar afectada per una possible esllavissada

- Hagi de quedar oberta en acabar la jornada de treball

També sempre que, per altres causes (càrregues veïnes, etc.) ho determini la DF.

S'ha de preveure un sistema de desguàs per tal d'evitar acumulació d'aigua dins l'excavació.

S'ha d'impedir l'entrada d'aigües superficials.

Si apareix aigua en l'excavació s'han de prendre les mesures necessàries per esgotar-la.

Els esgotaments s'han de fer sense comprometre l'estabilitat dels talussos i les obres veïnes, i s'han de mantenir mentre durin els treballs de fonamentació. Caldrà verificar en terrenys argilosos, si cal fer un sanejament del fons de l'excavació.

Els treballs s'han de fer de manera que molestin el mínim possible als afectats.

En cas d'imprevistos (terrenys inundats, olors de gas, restes de construccions, etc.) s'han de suspendre els treballs i avisar la DF.

No s'ha de rebutjar cap material obtingut de l'excavació sense l'autorització expressa de la DF.

S'ha d'evitar la formació de pols, pel que cal regar les parts que s'hagin de carregar.

L'operació de càrrega s'ha de fer amb les precaucions necessàries per a aconseguir unes condicions de seguretat suficients.

S'ha de complir la normativa vigent en matèria mediambiental, de seguretat i salut i d'emmagatzematge i transport de productes de construcció.

Les terres s'han de treure de dalt a baix sense soscavar-les.

L'aportació de terres per a correcció de nivells ha de ser la mínima possible, de les mateixes existents i de compacitat igual.

S'ha de tenir en compte el sentit d'estratificació de les roques.

S'han de mantenir els dispositius de desguàs necessaris, per tal de captar i reconduir els corrents d'aigua interns, en els talussos.

3.- UNITAT I CRITERI D'AMIDAMENT

m3 de volum excavat segons les especificacions de la DT, amidat com a diferència entre els perfils transversals del terreny aixecats abans de començar les obres i els perfils teòrics assenyalats als plànols, amb les modificacions aprovades per la DF.

No s'ha d'abonar l'excés d'excavació que s'hagi produït sense l'autorització de la DF, ni la càrrega i el transport del material ni els treballs que calguin per a reomplir-lo.

Inclou la càrrega, allisada de talussos, esgotaments per pluja o inundació i quantes operacions faci falta per a una correcta execució de les obres.

També estan inclosos en el preu el manteniment dels camins de comunicació entre el desmunt i les zones on han d'anar les terres, la seva creació, i la seva eliminació, si s'escau.

Tan sols s'han d'abonar els esllavissaments no provocats, sempre que s'hagin observat totes les prescripcions relatives a excavacions, entibacions i voladures.

4.- NORMATIVA DE COMPLIMENT OBLIGATORI

OBRES D'EDIFICACIÓ:

Documento Básico de Seguridad estructural de cimientos DB-SE-C, parte II del CTE, aprobado por el Real Decreto 314/2006.

P2 DEMOLICIONS, ENDERROCS, MOVIMENTS DE TERRES I GESTIÓ DE RESIDUS

P22 MOVIMENTS DE TERRES

P224 REPÀS I PICONATGE D'ELEMENTS EXCAVATS

P2241- REPÀS I PICONATGE DE RASA, ESPLANADA O CAIXA DE PAVIMENT

0.- ELEMENTS QUE CONTEMPLA EL PLEC

P2241-52SS.

Plec de condicions

1.- DEFINICIÓ I CONDICIONS DE LES PARTIDES D'OBRA EXECUTADES

Conjunt d'operacions necessàries per a aconseguir l'acabat geomètric de l'element.

S'han considerat els elements següents:

- Sòl de rasa

- Esplanada

- Caixa de paviment

L'execució de la unitat d'obra inclou les operacions següents:

- Preparació de la zona de treball (no inclou entibació)

- Situació dels punts topogràfics

- Execució del repàs

- Compactació de les terres, en el seu cas

CONDICIONS GENERALS:

El repàs s'ha de fer poc abans de completar l'element.

El fons ha de quedar horitzontal, pla i anivellat.

L'acord entre el sòl i els paraments de la rasa ha de formar un angle recte.

L'aportació de terres per a correccions de nivell ha de ser mínima, de les mateixes existents i d'igual compacitat.

Toleràncies d'execució:

- Horitzontalitat prevista: ± 20 mm/m

- Planor: ± 20 mm/m

- Nivells: ± 50 mm

2.- CONDICIONS DEL PROCÉS D'EXECUCIÓ

La qualitat del terreny després del repàs, necessita l'aprovació explícita de la DF.

En cas d'imprevistos (terrenys inundats, olors de gas, restes de construccions, etc.) s'han de suspendre els treballs i avisar la DF.

3.- UNITAT I CRITERI D'AMIDAMENT

m2 de superfície amidada segons les especificacions de la DT.

4.- NORMATIVA DE COMPLIMENT OBLIGATORI

No hi ha normativa de compliment obligatori.

P2 DEMOLICIONS, ENDERROCS, MOVIMENTS DE TERRES I GESTIÓ DE RESIDUS

P22 MOVIMENTS DE TERRES

**P224 REPÀS I PICONATGE D'ELEMENTS EXCAVATS****P2242- REPÀS I PICONATGE DE SÒLS, TALUSSOS I ESPLANADES****0.- ELEMENTS QUE CONTEMPLA EL PLEC****P2242-53C6.**

Plec de condicions

1.- DEFINICIÓ I CONDICIONS DE LES PARTIDES D'OBRA EXECUTADES

Conjunt d'operacions necessàries per a aconseguir un acabat geomètric de l'element, realitzades amb mitjans mecànics.

S'han considerat els tipus següents:

- Acabat i allisada de talussos
- Repàs i piconatge del sòl de rasa i compactació del 95% PM
- Repàs i piconatge d'esplanada i compactació del 95% PM

L'execució de la unitat d'obra inclou les operacions següents:

- Preparació de la zona de treball (no inclou entibació)
- Situació dels punts topogràfics
- Execució del repàs
- Compactació de les terres, en el seu cas

CONDICIONS GENERALS:

La qualitat del terreny posterior al repàs requereix l'aprovació explícita de la DF.

La superfície no ha de tenir material engrunat o fluix i les esquerdes i els forats han de quedar reblerts.

SÒL DE RASA:

El fons de la rasa ha de quedar pla i nivellat.

L'acord entre el sòl i els paraments ha de quedar en angle recte.

Toleràncies d'execució:

- Planor: ± 15 mm/3 m
- Nivells: ± 50 mm

ESPLANADA:

El terra de l'esplanada ha de quedar pla i anivellat.

No han de quedar zones que puguin retenir aigua.

Toleràncies d'execució:

- Planor (NLT 334): ± 15 mm/3 m
- Nivells: ± 30 mm

TALUSSOS:

Els talussos han de tenir el pendent, la forma i l'aspecte especificats a la DT amb les indicacions específiques que, en el seu cas, determini la DF.

Els canvis de pendent i l'acord amb el terreny han de quedar arrodonits i suavitzats de manera que no originin discontinuïtats visibles.

Toleràncies d'execució:

- Variació en l'angle del talús: $\pm 2^\circ$

2.- CONDICIONS DEL PROCÉS D'EXECUCIÓ**CONDICIONS GENERALS:**

S'han d'aturar els treballs quan la temperatura ambient sigui inferior a 2°C.

S'han de protegir els elements de servei públic que puguin resultar afectats per les obres.

S'han d'eliminar els elements que puguin entorpir els treballs d'execució de la partida.

S'han d'eliminar de la superfície, qualsevol material tou, inadequat o inestable (bosses d'aigua, argiles expandides, turbes, etc.), que no pugui compactar-se adequadament, els forats que en resultin, s'han de reblir amb material adequat, segons les instruccions de la DF.

L'aportació de terres per a correcció de nivells ha de ser la mínima possible, de les mateixes existents i de compactat igual.

El repàs s'ha de fer poc abans d'executar l'acabat definitiu.

Hi ha d'haver punts fixos de referència exteriors a la zona de treball, als quals s'hi han de referir totes les lectures topogràfiques.

Quan s'utilitzi corró vibratori per a compactar, ha de donar-se al final unes passades sense aplicar-hi vibració.

En cas d'imprevistos, s'han de suspendre les obres i avisar a la DF.

S'ha de complir la normativa vigent en matèria mediambiental, de seguretat i salut i

d'emmagatzematge i transport de productes de construcció.

ESPLANADA:

Després de la pluja no s'ha de realitzar cap operació fins que l'esplanada s'hagi assecat.

En el cas que el material trobat correspongui a un sòl classificat com a tolerable, la DF pot ordenar la seva substitució per un sòl classificat com a adequat, fins a un gruix de 50 cm.

En el cas que el material trobat correspongui a un sòl classificat com a inadequat, s'ha de substituir per un sòl classificat com a adequat, a la fondària i condicions que indiqui la DF. Els pous i forats que apareguin s'han de reblir i estabilitzar fins que la superfície sigui uniforme.

S'ha de localitzar les àrees inestables amb ajuda d'un supercompactador de 50 t, segons el definit en l'article 304 del PG 3/75 modificat per ORDEN FOM/1382/2002.

TALUSSOS:

L'acabat i allisada de parets atalussades s'ha de fer per a cada fondària parcial no més gran de 3 m.

3.- UNITAT I CRITERI D'AMIDAMENT

m2 de superfície amidada segons les especificacions de la DT.

4.- NORMATIVA DE COMPLIMENT OBLIGATORI

* Orden de 6 de febrero de 1976 por la que se aprueba el Pliego de Prescripciones Técnicas Generales para Obras de Carreteras y Puentes (PG-3).

* Orden FOM/1382/2002 de 16 de mayo, por la que se actualizan determinados artículos del pliego de prescripciones técnicas generales para obras de carreteras y puentes relativos a la construcción de explanaciones, drenajes y cimentaciones (PG-3).

P2 DEMOLICIONS, ENDERROCS, MOVIMENTS DE TERRES I GESTIÓ DE RESIDUS**P22 MOVIMENTS DE TERRES****P224 REPÀS I PICONATGE D'ELEMENTS EXCAVATS****P2243- REPÀS DE SÒLS I PARETS DE RASES, POUS I RECALÇATS****0.- ELEMENTS QUE CONTEMPLA EL PLEC****P2243-53AC.**

Plec de condicions

1.- DEFINICIÓ I CONDICIONS DE LES PARTIDES D'OBRA EXECUTADES

Repàs de sòls i parets de rases, pous i recalçats per aconseguir un acabat geomètric, per a una fondària d'1,5 m fins a 4 m, com a màxim.

L'execució de la unitat d'obra inclou les operacions següents:

- Preparació de la zona de treball (no inclou entibació)
- Situació dels punts topogràfics
- Neteja de les parets i el fons de l'excavació per obtenir la forma geomètrica corresponent

CONDICIONS GENERALS:

El repàs s'ha de fer just abans de l'abocada del formigó.

Principalment s'ha de repassar la part més baixa de l'excavació i deixar-la ben aplomada, amb l'acord del fons i la paret en angle recte.

Toleràncies d'execució:

- Dimensions: $\pm 5\%$
- Nivells: ± 50 mm
- Horitzontalitat: ± 20 mm/m



- Aplomat de les parets verticals: $\pm 2^\circ$

2.- CONDICIONS DEL PROCÉS D'EXECUCIÓ

No s'ha de treballar si plou o neva.
S'ha d'estrebar el terreny en fondàries $\geq 1,30$ m i sempre que apareguin capes intermèdies que puguin ser propenses a esllavissaments.

3.- UNITAT I CRITERI D'AMIDAMENT

m² de superfície amidada segons les especificacions de la DT.

4.- NORMATIVA DE COMPLIMENT OBLIGATORI

Documento Básico de Seguridad estructural de cimientos DB-SE-C, parte II del CTE, aprobado por el Real Decreto 314/2006.

P2 DEMOLICIONS, ENDERROCS, MOVIMENTS DE TERRES I GESTIÓ DE RESIDUS

P22 MOVIMENTS DE TERRES

P225 REBLERT, ESTESA I PICONATGE DE TERRES

P2255- REBLIMENT I PICONATGE DE RASA

0.- ELEMENTS QUE CONTEMPLA EL PLEC

P2255-DPGM, P2255-DPGI.

Plec de condicions

1.- DEFINICIÓ I CONDICIONS DE LES PARTIDES D'OBRA EXECUTADES

Reblert, estesa i piconatge de terres o granulats en zones que per la seva extensió reduïda, per precaucions especials o per altra motiu no permeti l'ús de la maquinària amb els que normalment s'executa el terraplè.

S'han considerat els tipus següents:

- Rebliment i piconatge de rasa amb terres
- Reblert de rases amb canonades o instal·lacions amb sorra natural o sorra de reciclatge de residus de la construcció o demolicions, provenint d'una planta legalment autoritzada per al tractament d'aquests residus
- Reblert de rases i pous per a drenatges, amb graves naturals o graves de reciclatge de residus de la construcció o demolicions, provenint d'una planta legalment autoritzada per al tractament d'aquests residus

L'execució de la unitat d'obra inclou les operacions següents:

- Preparació de la zona de treball
- Situació dels punts topogràfics
- Aportació del material en cas de graves, tot-u, o granulats reciclats
- Execució del rebliment
- Humectació o dessecació, en cas necessari
- Compactació de les terres

CONDICIONS GENERALS:

Les zones del reblert són les mateixes que les definides per als terraplens: Coronament, nucli, zona exterior i fonament.

Les tongades han de tenir un gruix uniforme i han de ser sensiblement paral·leles a la rasant.

El material de cada tongada ha de tenir les mateixes característiques.

El gruix de cada tongada ha de ser l'adequat per tal d'obtenir el grau de compactació exigida amb els mitjans que es disposen.

En cap cas el grau de compactació de cada tongada ha de ser inferior al més alt que tinguin els sòls adjacents, en el mateix nivell.

La composició granulomètrica de la grava ha de complir les condicions de filtratge fixades per la DF, en funció dels terrenys adjacents i del sistema previst d'evacuació d'aigua.

Les terres han de complir les especificacions fixades al seu plec de condicions.

La composició granulomètrica del tot-u ha de complir les especificacions fixades al seu plec de condicions.

En tota la superfície s'ha d'arribar, com a mínim, al grau de compactació previst expressat com a percentatge sobre la densitat màxima obtinguda en l'assaig Pròctor Modificat (UNE 103501).

RASA:

Toleràncies d'execució:

- Planor: ± 20 mm/m

- Nivells: ± 30 mm

RASA PER A INSTAL·LACIÓ DE TUBERIES:

El reblert ha d'estar format per dues zones:

- La zona baixa a una alçària fins a 30 cm per damunt de la generatriu superior del tub

- La zona alta, la resta de la rasa

El material de la zona baixa no ha de tenir matèria orgànica. El material de la zona alta ha de ser de forma que no produeixi danys a la canonada instal·lada.

2.- CONDICIONS DEL PROCÉS D'EXECUCIÓ

CONDICIONS GENERALS:

S'han de suspendre els treballs en cas de pluja quan la temperatura ambient sigui inferior a 0°C en el cas de graves o de tot-u, o inferior a 2°C en la resta de materials.

S'han de protegir els elements de servei públic que puguin resultar afectats per les obres.

S'han d'eliminar els elements que puguin entorpir els treballs d'execució de la partida.

Hi ha d'haver punts fixos de referència exteriors a la zona de treball, als quals s'hi han de referir totes les lectures topogràfiques.

Excepte en les rases de drenatge, en la resta de casos s'ha d'eliminar els materials inestables, turba o argila tova de la base per al rebliment.

L'ampliació o recrescuda de reblerts existents s'han de preparar de forma que es garanteixi la unió amb el nou reblert.

Les zones que per la seva forma puguin retenir aigua a la seva superfície s'han de corregir abans de l'execució.

El material s'ha d'estendre per tongades successives i uniformes, sensiblement paral·leles a la rasant final, i amb un gruix ≤ 25 cm.

No s'ha d'estendre cap tongada fins que la inferior compleixi les condicions exigides.

El material de cada tongada ha de tenir les característiques uniformes; en cas de no ser així, es buscara la uniformitat mesclant-los amb els mitjans adequats.

Un cop estesa la tongada, si fos necessari, s'ha d'humitejar fins arribar al contingut òptim d'humitat, de manera uniforme.

Si el grau d'humitat de la tongada és superior a l'exigida, s'ha de dessecar mitjançant l'addició i mescla de materials secs o d'altres procediments adients.

S'han de mantenir els pendents i dispositius de desguàs necessaris per tal d'evitar entollaments, sense perill d'erosió.

Després de la pluja no s'ha d'estendre una nova tongada fins que l'última s'hagi assecat bé, o s'ha d'escarificar afegint la tongada següent més seca, de forma que l'humitat resultant sigui l'adient.

En l'execució de reblerts en contacte amb estructures de contenció, les tongades situades a ambdós costats de l'element han de quedar al mateix nivell.

Abans de la compactació cal comprovar que l'estructura amb la que estigui en contacte, ha assolit la resistència necessària.

Quan s'utilitzi corró vibratori per a compactar, ha de donar-se al final unes passades sense aplicar-hi vibració.

S'ha d'evitar el pas de vehicles per sobre de les capes en execució, fins que la compactació s'hagi completat.

S'ha de complir la normativa vigent en matèria mediambiental, de seguretat i salut i d'emmagatzematge i transport de productes de construcció.

Els treballs s'han de fer de manera que molestin el mínim possible als afectats.

En cas d'imprevistos, s'han de suspendre les obres i avisar a la DF.



RASA PER A INSTAL·LACIÓ DE TUBERIES:

El reblert definitiu s'ha de fer un cop aprovada la instal·lació per la DF.
S'ha de compactar amb les precaucions necessàries per a no produir moviments ni danys a la canonada instal·lada.

GRAVES PER A DRENATGES:

S'ha d'evitar l'exposició prolongada del material a la intempèrie.
El material s'ha d'emmagatzemar i d'utilitzar de forma que s'eviti la seva disgregació i contaminació. En cas de trobar zones segregades o contaminades per pols, per contacte amb la superfície de base o per inclusió de materials estranys, cal procedir a la seva eliminació. Els treballs s'han de fer de manera que s'eviti la contaminació de la grava amb materials estranys.

Quan la tongada hagi d'estar constituïda per materials de granulometria diferent, s'ha de crear entre ells una superfície contínua de separació.

3.- UNITAT I CRITERI D'AMIDAMENT

m3 de volum amidat segons les especificacions de la DT.
La partida d'obra inclou el subministrament i aportació del material en cas de graves, tot-u o material provinent del reciclatge de residus de la construcció, i no està inclòs en cas de que es tracti de terres.

4.- NORMATIVA DE COMPLIMENT OBLIGATORI

* Orden de 6 de febrero de 1976 por la que se aprueba el Pliego de Prescripciones Técnicas Generales para Obras de Carreteras y Puentes (PG-3).
* Orden FOM/1382/2002 de 16 de mayo, por la que se actualizan determinados artículos del pliego de prescripciones técnicas generales para obras de carreteras y puentes relativos a la construcción de explanaciones, drenajes y cimentaciones (PG-3).

5.- CONDICIONS DE CONTROL D'EXECUCIÓ I DE L'OBRA ACABADA

OPERACIONS DE CONTROL:

Les tasques de control a realitzar són les següents:

- Inspecció visual de la base sobre la que s'assentarà el reblert.
- Inspecció visual del material a la descàrrega dels camions, retirant el que presenti restes de terra vegetal, matèria orgànica o pedres de grandària superior a l'admissible.
- Control de l'estesa: comprovació visual del gruix i amplada de les tongades d'execució i control de la temperatura ambient.
- Control de compactació. Es considera com a lot de control, el material compactat en un dia, corresponent a una mateixa procedència i tongada d'estesa, amb una superfície màxima de 150 m2. Es realitzaran 5 determinacions de la humitat i densitat in-situ (ASTM D 30-17).
- Assaig de placa de càrrega (DIN 18134), cada 450 m2, i al menys un cop per capa de reblert. En la zona d'aplicació de la placa es determinarà la humitat in-situ (NLT-103).
- Presa de coordenades i cotes a banda i banda i sobre l'eix de la plataforma en la coronació del reblert, i control de l'amplada de la tongada estesa, cada 20 m lineals com a màxim.
- Inspecció visual per a detectar punts baixos capaços de retenir aigua.

CRITERIS DE PRESA DE MOSTRES:

Es seguiran els criteris que en cada cas, indiqui la DF. En general, els punts de control de densitat i humitat estaran uniformement repartits en sentit longitudinal i aleatòriament distribuïts en la secció transversal de la tongada. En el cas de reblerts d'estreps o elements en els que es pugui produir una transició brusca de rigidesa, la distribució dels punts de control de compactació serà uniforme, a 50 cm dels paraments.

INTERPRETACIÓ DE RESULTATS I ACTUACIONS EN CAS D'INCOMPLIMENT:

No es podrà iniciar l'execució del reblert sense corregir els defectes observats a la base d'assentament.
Donada la rapidesa de la cadena operativa "extracció-compactació", la inspecció visual té una importància fonamental en el control dels reblerts, tant a nivell de materials com per a l'estesa.
La densitat obtinguda després de la compactació en coronació haurà de ser superior al 100 % de la màxima obtinguda en el Próctor Modificat (UNE 103501), i del 95 % en la resta de zones. En tot cas, la densitat ha de ser >= a la de les zones contigües al replè.
El contingut d'humitat de les capes compactades no serà causa de rebuig, excepte en el cas d'utilitzar, per causes justificades, sòls amb característiques expansives amb un inflament

lliure <= 5%.

El valor del mòdul d'elasticitat (segon cicle) obtingut a la placa de càrrega ha de complir les limitacions establertes al plec de condicions.
En cas d'incompliment, el contractista corregirà la capa executada, per recompressió o substitució del material. En general, es treballarà sobre tota la tongada afectada (lot), a menys que el defecte de compactació estigui clarament localitzat. Els assaigs de comprovació de la compactació s'intensificaran al doble sobre les capes corregides.
Qualsevol altre cas d'execució incorrecta serà responsabilitat del Contractista, i la seva obligació serà reparar sense cost algun dels errors que hagin sorgit.

P2 DEMOLICIONS, ENDERROCS, MOVIMENTS DE TERRES I GESTIÓ DE RESIDUS

P2A SUBMINISTRAMENT DE TERRES

P2A0- SUBMINISTRAMENT DE TERRES D'APORTACIÓ

0.- ELEMENTS QUE CONTEMPLA EL PLEC

P2A0-4ILV.

Plec de condicions

1.- DEFINICIÓ I CONDICIONS DE LES PARTIDES D'OBRA EXECUTADES

Subministrament de terra d'aportació seleccionada, adequada o tolerable.

CONDICIONS GENERALS:

Les terres han de complir les especificacions del seu plec de condicions en funció del seu ús, i cal que tinguin l'aprovació de la DF.

2.- CONDICIONS DEL PROCÉS D'EXECUCIÓ

No hi han condicions específiques del procés d'execució.

3.- UNITAT I CRITERI D'AMIDAMENT

m3 de volum amidat segons les especificacions de la DT.
Es considera un increment per esponjament, respecte al volum teòric excavat, amb els criteris següents:

- Excavacions en terreny fluix: 15%
- Excavacions en terreny compacte: 20%
- Excavacions en terreny de trànsit: 25%
- Excavacions en roca: 25%

4.- NORMATIVA DE COMPLIMENT OBLIGATORI

No hi ha normativa de compliment obligatori.



P2 DEMOLICIONS, ENDERROCS, MOVIMENTS DE TERRES I GESTIÓ DE RESIDUS

P2R GESTIÓ DE RESIDUS I MATERIAL D'EXCAVACIÓ

P2R2- DEPOSICIÓ DE RESIDUS INSTAL·LACIÓ AUTORITZADA

0.- ELEMENTS QUE CONTEMPLA EL PLEC

P2R2-EU7L.

Plec de condicions

1.- DEFINICIÓ I CONDICIONS DE LES PARTIDES D'OBRA EXECUTADES

Operacions destinades a la gestió dels residus generats en l'obra: residu de construcció o demolició o material d'excavació.

S'han considerat les operacions següents:

- Deposició del residu no reutilitzat en la instal·lació autoritzada de gestió on se li aplicarà el tractament de valorització, selecció i emmagatzematge o eliminació

DISPOSICIÓ DE RESIDUS:

Cada fracció s'ha de dipositar al lloc adequat legalment autoritzat per a que se li apliqui el tipus de tractament especificat en la DT: valorització, emmagatzematge o eliminació.

2.- CONDICIONS DEL PROCÉS D'EXECUCIÓ

RESIDUS DE LA CONSTRUCCIÓ:

La manipulació dels materials s'ha de fer amb les proteccions adequades a la perillositat del mateix.

3.- UNITAT I CRITERI D'AMIDAMENT

DISPOSICIÓ DE RESIDUS DE CONSTRUCCIÓ O DEMOLICIO INERTS O NO ESPECIALS I DE MATERIAL D'EXCAVACIÓ:

m3 de volum de cada tipus de residu dipositat a l'abocador o centre de recollida corresponent.

DISPOSICIÓ DE RESIDUS DE CONSTRUCCIÓ O DEMOLICIO ESPECIALS:

kg de pes de cada tipus de residu dipositat a l'abocador o centre de recollida corresponent.

DISPOSICIÓ DE RESIDUS:

La unitat d'obra inclou totes les despeses per la disposició de cada tipus de residu al centre corresponent.

Inclou el cànon d'abocament del residu a dipòsit controlat segons el que determina la Llei 8/2008, el pagament del qual queda suspès segons la Llei 7/2011.

La empresa receptora del residu ha de facilitar al constructor la informació necessària per complimentar el certificat de disposició de residus, d'acord amb l'article 5.3 del REAL DECRETO 105/2008.

4.- NORMATIVA DE COMPLIMENT OBLIGATORI

Real Decreto 105/2008, de 1 de febrero, por el que se regula la producción y gestión de los residuos de construcción y demolición.

Decret Legislatiu 1/2009, de 21 de juliol, pel qual s'aprova el Text refós de la Llei reguladora dels residus.

Orden MAM/304/2002, de 8 de febrero, por la cual se publican las operaciones de valorización y eliminación de residuos y la lista europea de residuos.

Corrección de errores de la Orden MAM/304/2002, de 8 de febrero, por la que se publican las operaciones de valorización y eliminación de residuos y lista europea de residuos.

Real Decreto 108/1991, de 1 de febrero, sobre la prevención y reducción de la contaminación del medio ambiente producida por el amianto.

Llei 8/2008, del 10 de juliol, de finançament de les infraestructures de gestió dels residus i dels cànons sobre la disposició del rebuig dels residus.

Llei 7/2011, del 27 de juliol, de mesures fiscals i financeres.

Decret 89/2010, de 29 de juny, pel qual s'aprova el Programa de gestió de residus de la

construcció de Catalunya (PROGROC), es regula la producció i gestió dels residus de la construcció i demolició, i el cànon sobre la deposició controlada dels residus de la construcció.

P2 DEMOLICIONS, ENDERROCS, MOVIMENTS DE TERRES I GESTIÓ DE RESIDUS

P2R GESTIÓ DE RESIDUS I MATERIAL D'EXCAVACIÓ

P2RA- DISPOSICIÓ DE RESIDUS INSTAL·LACIÓ AUTORITZADA

0.- ELEMENTS QUE CONTEMPLA EL PLEC

P2RA-EU7I.

Plec de condicions

1.- DEFINICIÓ I CONDICIONS DE LES PARTIDES D'OBRA EXECUTADES

Operacions destinades a la gestió dels residus generats en l'obra: residu de construcció o demolició o material d'excavació.

S'han considerat les operacions següents:

- Deposició del residu no reutilitzat en la instal·lació autoritzada de gestió on se li aplicarà el tractament de valorització, selecció i emmagatzematge o eliminació

DISPOSICIÓ DE RESIDUS:

Cada fracció s'ha de dipositar al lloc adequat legalment autoritzat per a que se li apliqui el tipus de tractament especificat en la DT: valorització, emmagatzematge o eliminació.

2.- CONDICIONS DEL PROCÉS D'EXECUCIÓ

RESIDUS DE LA CONSTRUCCIÓ:

La manipulació dels materials s'ha de fer amb les proteccions adequades a la perillositat del mateix.

3.- UNITAT I CRITERI D'AMIDAMENT

DISPOSICIÓ DE RESIDUS DE CONSTRUCCIÓ O DEMOLICIO INERTS O NO ESPECIALS I DE MATERIAL D'EXCAVACIÓ:

m3 de volum de cada tipus de residu dipositat a l'abocador o centre de recollida corresponent.

DISPOSICIÓ DE RESIDUS DE CONSTRUCCIÓ O DEMOLICIO ESPECIALS:

kg de pes de cada tipus de residu dipositat a l'abocador o centre de recollida corresponent.

DISPOSICIÓ DE RESIDUS:

La unitat d'obra inclou totes les despeses per la disposició de cada tipus de residu al centre corresponent.

Inclou el cànon d'abocament del residu a dipòsit controlat segons el que determina la Llei 8/2008, el pagament del qual queda suspès segons la Llei 7/2011.

La empresa receptora del residu ha de facilitar al constructor la informació necessària per complimentar el certificat de disposició de residus, d'acord amb l'article 5.3 del REAL DECRETO 105/2008.

4.- NORMATIVA DE COMPLIMENT OBLIGATORI

Real Decreto 105/2008, de 1 de febrero, por el que se regula la producción y gestión de los residuos de construcción y demolición.

Decret Legislatiu 1/2009, de 21 de juliol, pel qual s'aprova el Text refós de la Llei reguladora dels residus.

Ley 7/2022, de 8 de abril, de residuos y suelos contaminados para una economía circular.



Real Decreto 108/1991, de 1 de febrero, sobre la prevención y reducción de la contaminación del medio ambiente producida por el amianto.
Llei 8/2008, del 10 de juliol, de finançament de les infraestructures de gestió dels residus i dels cànons sobre la disposició del rebuig dels residus.
Llei 7/2011, del 27 de juliol, de mesures fiscals i financeres.
Decret 89/2010, de 29 de juny, pel qual s'aprova el Programa de gestió de residus de la construcció de Catalunya (PROGROC), es regula la producció i gestió dels residus de la construcció i demolició, i el cànon sobre la deposició controlada dels residus de la construcció.
Decret 152/2017, de 17 d'octubre, sobre la classificació, la codificació i les vies de gestió dels residus a Catalunya.

P8 REVESTIMENTS**P89 PINTATS****P894- PINTAT DE BARANES I REIXES D'ACER****0.- ELEMENTS QUE CONTEMPLA EL PLEC****P894-4V9D.**

Plec de condicions

1.- DEFINICIÓ I CONDICIONS DE LES PARTIDES D'OBRA EXECUTADES

Preparació i aplicació d'un recobriment de pintura sobre superfícies de materials diversos mitjançant diferents capes aplicades en obra.

S'han considerat els tipus de superfícies següents:

- Superfícies metàl·liques (acer, acer galvanitzat, coure)

S'han considerat els elements següents:

- Estructures

- Paraments

- Elements de tancament practicables (portes, finestres, balconeres)

- Elements de protecció (baranes o reixes)

L'execució de la unitat d'obra inclou les operacions següents:

- Preparació de la superfície a pintar, fregat de l'òxid i neteja prèvia si és el cas, amb aplicació de les capes d'emprimació, de protecció o de fons, necessàries i del tipus adequat segons la composició de la pintura d'acabat

- Aplicació successiva, amb els intervals d'assecat, de les capes de pintura d'acabat

CONDICIONS GENERALS:

En el revestiment no hi ha d'haver fissures, bosses ni d'altres defectes.

Ha de tenir el color, la brillantor i la textura uniformes.

PINTAT A L'ESMALT:

Gruix de la pel·lícula seca del revestiment: >= 125 micres

2.- CONDICIONS DEL PROCÉS D'EXECUCIÓ

CONDICIONS GENERALS:

S'han d'aturar els treballs si es donen les condicions següents:

- Temperatures inferiors a 5°C o superiors a 30°C

- Humitat relativa de l'aire > 60%

- En exteriors: Velocitat del vent > 50 km/h, Pluja

Si un cop realitzats els treballs es donen aquestes condicions, s'ha de revisar la feina feta 24 h abans i s'han de refer les parts afectades.

Les superfícies d'aplicació han de ser netes i sense pols, taques ni greixos.

S'han de corregir i eliminar els possibles defectes del suport amb massilla, segons les instruccions del fabricant.

No es pot pintar sobre suports molt freds ni sobreescalfats.

El sistema d'aplicació del producte s'ha d'escollir d'acord amb les instruccions del fabricant i l'autorització de la DF.

Quan el revestiment estigui format per més d'una capa, la primera capa s'ha d'aplicar lleugerament diluïda, segons les instruccions del fabricant.

S'han d'evitar els treballs que despreguin pols o partícules prop de l'àrea a tractar, abans, durant i després de l'aplicació.

No s'admet la utilització de procediments artificials d'assecatge.

SUPERFÍCIES METÀL·LIQUES (ACER, ACER GALVANITZAT, COURE):

Les superfícies d'aplicació han de ser netes i sense pols, taques, greixos ni òxid.

En superfícies d'acer, s'han d'eliminar les possibles incrustacions de ciment o de calç i s'ha de desgreixar la superfície. Tot seguit s'han d'aplicar les dues capes d'emprimació antioxidant. La segona s'ha de tenyir lleugerament amb pintura.

3.- UNITAT I CRITERI D'AMIDAMENT

PINTAT D'ELEMENTS DE PROTECCIÓ O ELEMENTS DE CALEFACCIÓ:

m2 de superfície d'una cara, definida pel perímetre de l'element a pintar.

PINTAT DE TUBS O PINTAT O ENVERNISSAT DE PASSAMÀ:

m de llargària amidada segons les especificacions de la DT.

4.- NORMATIVA DE COMPLIMENT OBLIGATORI

PER A LA RESTA D'ELEMENTS:

No hi ha normativa de compliment obligatori.

5.- CONDICIONS DE CONTROL D'EXECUCIÓ I DE L'OBRA ACABADA

CONTROL D'EXECUCIÓ. OPERACIONS DE CONTROL:

Els punts de control més destacables són els següents:

- Inspecció visual de la superfície a pintar.

- Acceptació del procediment d'aplicació de la pintura per part de la DF.

- Comprovació de l'assecatge d'una capa abans de procedir a una segona aplicació.

CONTROL D'EXECUCIÓ. CRITERIS DE PRESA DE MOSTRES:

Els controls s'han de realitzar segons les instruccions de la DF.

CONTROL D'EXECUCIÓ. INTERPRETACIÓ DE RESULTATS I ACTUACIONS EN CAS D'INCOMPLIMENT:

Correcció per part del contractista de les irregularitats observades.

CONTROL DE L'OBRA ACABADA. OPERACIONS DE CONTROL:

Inspecció visual de la unitat acabada.

En el control es seguiran els criteris indicats en l'article 7.4 de la part I del CTE.

Determinació del gruix de pel·lícula del recobriment sobre un element metàl·lic (UNE EN ISO 2808)

CONTROL DE L'OBRA ACABADA. CRITERIS DE PRESA DE MOSTRES:

Els controls s'han de realitzar segons les instruccions de la DF.

CONTROL DE L'OBRA ACABADA. INTERPRETACIÓ DE RESULTATS I ACTUACIONS EN CAS D'INCOMPLIMENT:

Correcció per part del contractista de les irregularitats observades.

No es permetrà la continuació dels treballs fins que no estiguin solucionats els errors d'execució.

P9 FERMS I PAVIMENTS**P93 BASES, SOLERES I RECRESQUES****P931- BASE DE FORMIGÓ****0.- ELEMENTS QUE CONTEMPLA EL PLEC**



P931-3G6X.

Plec de condicions

1.- DEFINICIÓ I CONDICIONS DE LES PARTIDES D'OBRA EXECUTADES

Formació de subbase o base de formigó per a suport de paviment.
Es considera estesa i vibració manual la col·locació del formigó amb regle vibratori, i estesa i vibració mecànica la col·locació del formigó amb estenedora.
L'execució de la unitat d'obra inclou les operacions següents:

- Preparació i comprovació de la superfície d'assentament
- Muntatge d'encofrats
- Col·locació del formigó
- Execució de junts de dilatació i formigonament
- Protecció del formigó fresc i curat
- Desmuntatge dels encofrats

CONDICIONS GENERALS:

La superfície acabada ha d'estar reglejada.

No ha de tenir esquerdes ni discontinuïtats.

Ha de formar una superfície plana amb una textura uniforme i s'ha d'ajustar a les alineacions i a les rasants previstes.

Ha de tenir junts de dilatació fets a distàncies no superiors a 25 m; han de ser de 2 cm d'amplària i han d'estar plens d'un material flexible.

Els junts de formigonat han de ser de tot el gruix i s'ha de procurar de fer-los coincidir amb els junts de retracció.

La resistència característica del formigó es comprovarà d'acord amb l'article 86 de l'EHE-08

Toleràncies d'execució:

- Gruix: - 15 mm
- Nivell: ± 10 mm

2.- CONDICIONS DEL PROCÉS D'EXECUCIÓ

El formigonament s'ha de fer a una temperatura ambient entre 5°C i 40°C.

S'han d'aturar els treballs quan la pluja pugui llevar la capa superficial del formigó fresc.

S'ha de vibrar fins aconseguir una massa compacta i sense que es produeixin segregacions.

Durant l'adormiment i fins que s'aconsegueixi el 70% de la resistència prevista, s'ha de mantenir humida la superfície del formigó amb els mitjans necessaris segons el tipus de ciment utilitzat i les condicions climatològiques del lloc.

Aquest procés ha de durar com a mínim:

- 15 dies en temps calorós i sec
- 7 dies en temps humit

La capa no s'ha de trepitjar durant les 24 h següents a la seva formació.

3.- UNITAT I CRITERI D'AMIDAMENT

m3 de volum amidat segons les especificacions de la DT.

4.- NORMATIVA DE COMPLIMENT OBLIGATORI

Real Decreto 1247/2008, de 18 de julio, por el que se aprueba la Instrucción de Hormigón Estructural (EHE-08).

P9 FERMS I PAVIMENTS**P93 BASES, SOLERES I RECRESQUES****P938- BASE DE TOT-U**

0.- ELEMENTS QUE CONTEMPLA EL PLEC

P938-DFU8.

Plec de condicions

1.- DEFINICIÓ I CONDICIONS DE LES PARTIDES D'OBRA EXECUTADES

Subbases o bases de tot-u per a paviments.

En actuacions de reparació, s'han considerat els graus de dificultat següents:

- Grau de dificultat associat a la mobilitat en l'actuació: - Sense dificultat de mobilitat: actuacions en què hi ha una interferència pròpia de l'entorn on es desenvolupen.
- Amb dificultat de mobilitat: actuacions en entorns amb dificultat de mobilitat i/o amb el material aplegat lluny de la zona de treball: - Actuacions amb dificultat d'accessibilitat, per la poca mobilitat de la maquinària, per l'elevada presència de guals particulars i passos de vianants, per la impossibilitat d'ubicar una plataforma de treball lateral, per la impossibilitat d'ocupació de la calçada per fer l'aplec de materials que impliqui fer l'actuació per fases per tal de mantenir el pas de vianants i/o per estar en una zona amb tràfic rodat important - Actuacions en les què els materials estan aplegats lluny de la zona de treball per manca d'espai en la proximitat d'on s'executen les tasques.
- Grau de dificultat associat a l'àmbit de l'actuació en funció de l'amplària de la vorera, calçada o plataforma única
- Grau de dificultat associat a la presència d'elements externs a l'actuació: - Sense afectació per serveis o elements de mobiliari urbà: actuacions sense serveis (canalitzacions d'aigua, semàfors, enllumenat, etc.) ni elements urbans de grans dimensions (marquesines, mòduls d'aparcament de bicicletes, etc.) que interfereixin (o que puguin interferir) en les tasques - Amb afectació per serveis o elements de mobiliari urbà: actuacions amb serveis (canalitzacions d'aigua, semàfors, enllumenat, etc.) o elements urbans de grans dimensions (marquesines, mòduls d'aparcament de bicicletes, etc) que interfereixen en les tasques.
- Grau de dificultat associat a l'abast de l'actuació

L'execució de la unitat d'obra inclou les operacions següents:

- Preparació i comprovació de la superfície d'assentament
- Aportació de material
- Estesa, humectació (si és necessària), i compactació de cada tongada
- Allisada de la superfície de l'última tongada

CONDICIONS GENERALS:

El material que s'utilitzi ha de complir les especificacions fixades en el plec de condicions corresponent.

Es pot utilitzar material granular reciclat de residus de la construcció o demolicions, provinent de planta autoritzada legalment per al tractament d'aquests residus.

La superfície de la capa ha de quedar plana i a nivell amb les rasants previstes a la DT.

La capa ha de tenir el pendent especificat a la DT o, en el seu defecte, el que especifiqui la DF.

La capa quedarà correctament anivellada de manera que no hi hagi zones que retenguin aigua sobre la seva superfície.

En tota la superfície s'ha d'arribar, com a mínim, al grau de compactació previst expressat com a percentatge sobre la densitat màxima obtinguda a l'assaig Pròctor Modificat, segons UNE-EN 13286-2.

BASE I SUBBASE PER A FERMS DE CARRETERES:

En capes de ferm de carreteres el tot-u utilitzat procedirà de la trituració, total o parcial, de pedra de cantera o grava natural.

Es podran utilitzar materials granulats reciclats, àrids reciclats de residus de construcció i demolició, àrids siderúrgics, subproductes i productes inerts de rebuig per a les categories de trànsit pesat T2 a T4.

Grau de compactació:

- Carreteres amb categoria de trànsit pesat T00 a T2: >= 100% PM, segons UNE 13286-2.
 - Carreteres amb categoria de trànsit pesat T3, T4 i vorals: >= 98% PM, segons UNE 13286-2.
- Valor del mòdul de deformació vertical Ev2 (assaig de càrrega de placa estàtica de 300 mm), segons UNE 103808:

- Categoria d'esplanada E3: - Categoria de trànsit pesat T00 a T2: >= 200 MPa -
- Categoria de trànsit pesat T1: >= 180 MPa - Categoria de trànsit pesat T2: >= 150 MPa
- Categoria de trànsit pesat T3: >= 120 MPa - Categoria de trànsit pesat T4 i vorals: >= 100 MPa
- Categoria d'esplanada E2: - Categoria de trànsit pesat T1: >= 150 MPa - Categoria de



trànsit pesat T2: ≥ 120 MPa - Categoria de trànsit pesat T3: ≥ 100 MPa - Categoria de trànsit pesat T4 i vorals: ≥ 80 MPa
- Categoria d'esplanada E1: - Categoria de trànsit pesat T2: ≥ 100 MPa - Categoria de trànsit pesat T3: ≥ 80 MPa - Categoria de trànsit pesat T4 i vorals: ≥ 80 MPa
A més, la relació Ev2/ Ev1 serà $< 2,2$.
L'índex de Regularitat superficial IRI (NLT-330): Ha de complir amb els valors de la taula 510.7 del PG3 vigent.
Toleràncies d'execució:
- Rasant: + 0, -15 mm de la teòrica, en carreteres T00 a T2; + 0, -20 mm de la teòrica, en la resta de casos.
- Amplària: - 0 mm de la prevista en els plànols de seccions tipus.
- Gruix: - 0 mm del previst en els plànols de seccions tipus.

2.- CONDICIONS DEL PROCÉS D'EXECUCIÓ

CONDICIONS GENERALS:

El tot-u estarà exempt de tot tipus de matèries estranyes que puguin afectar la durabilitat de la capa.

L'equip d'estesa ha de complir les especificacions de l'article 510.4.4 del PG3 vigent.

La capa no s'ha d'estendre fins que s'hagi comprovat que la superfície sobre la que ha d'assentar-se té les condicions de qualitat i formes previstes, amb les toleràncies establertes.

Si en aquesta superfície hi ha defectes o irregularitats que excedeixen les tolerables, s'han de corregir abans de l'execució de la partida d'obra, d'acord amb les instruccions de la DF.

En el cas que el tot-u no es fabriqui a central, abans d'estendre un tongada, es procedirà a la seva homogeneïtzació i humidificació, si es considera necessari.

Durant les operacions de transport es prendran les degudes precaucions per a evitar les segregacions i les variacions d'humitat.

L'equip de compactació complirà les especificacions de l'article 510.4.5 del PG3 vigent.

L'estesa s'ha de realitzar, prenent cura d'evitar segregacions i contaminacions, en tongades de gruix no superior a 30 cm.

Totes les aportacions d'aigua han de fer-se abans de la compactació. Després, l'única humectació admissible és la de la preparació per a col·locar la capa següent.

La compactació s'ha de fer de forma continua i sistemàtica disposant l'equip necessari per a aconseguir la densitat exigida.

Si l'estesa del tot-u es fa per franges, la compactació ha d'incloure 15 cm de l'anterior, com a mínim.

Les zones que, per la seva reduïda extensió, el seu pendent o la seva proximitat a obres de pas o desguàs, murs o estructures, no permetin la utilització de l'equip habitual, s'han de compactar amb els mitjans adequats al cas per tal d'aconseguir la densitat prevista.

No s'autoritza el pas de vehicles i maquinària fins que la capa no s'hagi consolidat definitivament. Els defectes que es derivin d'aquest incompliment han de ser reparats pel contractista segons les indicacions de la DF.

BASE I SUBBASE PER A FERMS DE CARRETERES:

La fabricació de tot-u per al seu ús en ferms de carretera amb categoria de trànsit pesant T00 a T2 es farà en central i no "in situ". L'addició de l'aigua de compactació també s'ha de fer a central excepte quan la DF autoritzi el contrari.

El material es pot utilitzar sempre que les condicions climatològiques no hagin produït alteracions en la seva humitat de tal manera que es superen els valors següents:

- T00 a T1: ± 1 % respecte de la humitat òptima

- T2 a T4 i vorals: $\pm 1,5$ / + 1 % respecte de la humitat òptima

Es realitzarà un tram de prova, amb una longitud no inferior a la definida en el Plec de Prescripcions Tècniques Particulars. La DF definirà si es pot acceptar la realització del tram de prova com a part integrant de l'obra en construcció.

A la vista dels resultats obtinguts, el Director d'Obra ha de definir si és acceptable o no la fórmula de treball i si són acceptables o no els equips proposats pel Contractista.

3.- UNITAT I CRITERI D'AMIDAMENT

m3 de volum amidat segons les especificacions de la DT.

L'abonament dels treballs de preparació de la superfície d'assentament correspon a la unitat d'obra de la capa subjacent.

No són d'abonament els sobreamples laterals ni els necessaris per a compensar la minva de gruixos de capes subjacents.

4.- NORMATIVA DE COMPLIMENT OBLIGATORI

* Orden de 6 de febrero de 1976 por la que se aprueba el Pliego de Prescripciones Técnicas Generales para Obras de Carreteras y Puentes (PG-3).

* Orden FOM/2523/2014, de 12 de diciembre, por la que se actualizan determinados artículos del Pliego de Prescripciones Técnicas Generales para Obras de Carreteras y Puentes, relativos a materiales básicos, a firmes y pavimentos, y a señalización, balizamiento y sistemas de contención de vehículos (PG-3).

BASE I SUBBASE PER A FERMS DE CARRETERES:

Orden FOM/3460/2003, de 28 de noviembre, por lo que se aprueba la norma 6.1-IC Secciones del firme, de la Instrucción Técnica de Carreteras.

5.- CONDICIONS DE CONTROL D'EXECUCIÓ I DE L'OBRA ACABADA

CONTROL D'EXECUCIÓ. OPERACIONS DE CONTROL EN FERMS DE CARRETERES:

Abans d'iniciar la posada en obra del tot-u s'executarà un tram de prova per a comprovar:

- La fórmula de treball.

- La forma d'actuació dels equips d'extensió i compactació.

- El pla de compactació.

- La correspondència entre els mètodes de control que estableix el Plec de Prescripcions Tècniques Particulars o mitjançant assaig i els resultats "in situ".

Les tasques de control a realitzar són les següents:

- Inspecció visual del material a la descàrrega dels camions, retirant el que presenti restes de terra vegetal, matèria orgànica o pedres de grandària superior a l'admissible.

- Inspecció visual de l'estat de la superfície sobre la que s'ha d'estendre la capa.

- Gruix de la capa estesa mitjançant punxó graduat amb la freqüència que estableixi el DO.

- Humitat en el moment de la compactació, mitjançant procediment aprovat pel DO.

- Composició i forma d'actuació de l'equip de posada en obra i compactació.

- Inspecció visual de l'estat de la superfície després del pas d'un camió carregat sobre ella.

- Inspecció visual per a detectar punts baixos capaços de retenir aigua.

CONTROL DE L'OBRA ACABADA. OPERACIONS DE CONTROL EN FERMS DE CARRETERES:

Es considera com un lot de control el menor que resulti d'aplicar els 3 criteris següents aplicats sobre una tongada:

- Una longitud de 500 de calçada

- Una superfície de 3.500 m² de calçada

- La fracció construïda diàriament

Els assajos "in situ" i presa de mostres es faran en punts escollits aleatòriament, amb un punt per hm com a mínim.

Les tasques de control a realitzar són les següents:

- Determinació de la humitat i de la densitat, en 7 punts escollits aleatòriament per cada lot.

- Assaig de càrrega de placa de 300 mm de diàmetre, segons UNE 103808, per lot. Determinació de la humitat natural, segons UNE 103808, en el mateix lloc que l'assaig de càrrega.

- Comparació entre la rasant acabada i l'establerta en el projecte, en l'eix, ruptura de peralt, en el cas que n'hi hagi i cantells de perfils transversals.

- Comprovació de l'amplada de la capa i el gruix en perfils transversals cada 20 m.

- Control de la regularitat superficial mitjançant la determinació de l'índex de Regularitat Internacional (IRI) (NLT 330), en trams de 1000 m, després de 24 h de la seva execució i abans de l'extensió de la següent capa.

CONTROL DE L'OBRA ACABADA. INTERPRETACIÓ DE RESULTATS I ACTUACIONS EN CAS D'INCOMPLIMENT EN FERMS DE CARRETERES:

El lot de control definit (500 m de calçada, 3500 m² de calçada o fracció construïda diàriament) s'haurà d'acceptar o rebutjar globalment.

Les condicions d'acceptació són les següents:

- Densitat: - La densitat mitjana obtinguda no deurà ser inferior a l'especificada; no més de 2 individus de la mostra assajada podran presentar resultats individuals per sota de la prescrita en més de 2 punts percentuals. Si la densitat mitja obtinguda és inferior, es tornarà a compactar fins a aconseguir la densitat especificada.

- Humitat: - Els resultats obtinguts tindran caràcter informatiu i no constituiran, per si mateixos, causa de rebuig o acceptació.

- Capacitat de suport: - El mòdul de deformació vertical Ev2 i la relació de mòduls Ev2/Ev1 no han de ser inferiors als especificats a l'article 510.7.2 del PG3 vigent. En cas contrari es tornarà a compactar fins que s'obtinguin aquests valors.



- Gruix: - El gruix mig obtingut no ha de ser inferior al previst en els Plànols de Projecte. En cas d'incompliment es procedirà de la següent manera: - Si és superior o igual al 85% de l'especificat i no hi ha problemes d'entollament, s'acceptarà la capa sempre que es compensi la minva de gruix amb el gruix addicional a la capa superior, per compte del Contractista. - Si és inferior o igual al 85% de l'especificat, s'ha d'escarificar la capa en una profunditat de 15 cm com a mínim, s'afegirà el material necessari de les mateixes característiques i es tornarà a compactar i a refinar la capa per compte del Contractista.

- No s'admetrà que més d'un 15% de la llargària del lot tingui un gruix inferior a l'especificat en els Plànols en més d'un 10%. En cas d'incompliment es dividirà el lot en 2 parts iguals i sobre cada un d'ells s'aplicaran els criteris anteriors.

- Rasant: - Les diferències de cota entre la superfície obtinguda i l'establerta en els Plànols del Projecte no superarà les toleràncies especificades a l'article 510.7.3 del PG3 vigent, ni existiran zones que retenguin aigua: - Si la tolerància es supera per defecte i no hi ha problemes d'entollament, s'acceptarà la superfície sempre que es compensi la minva amb el gruix addicional necessari, per compte del Contractista. - Si la tolerància es supera per excés, aquest es corregirà per compte del Contractista.

- Regularitat superficial: - Quan els resultats obtinguts excedeixin els límits establerts, es procedirà de la següent manera: - Si excedeixen en menys d'un 10% de la llargària del tram controlat s'aplicarà una penalització econòmica del 10%. - Si excedeixen en més del 10% de la llargària del tram controlat, s'ha d'escarificar la capa en una profunditat mínima de 15 cm i es tornarà a compactar i refinar per compte del Contractista.

P9 FERMS I PAVIMENTS**P96 VORALS I VORADES****P966- VORADA DE PLANXA D'ACER (CE, EHE)****0.- ELEMENTS QUE CONTEMPLA EL PLEC**

P966-H97R.

Plec de condicions

1.- DEFINICIÓ I CONDICIONS DE LES PARTIDES D'OBRA EXECUTADES

Formació de vorada amb materials diferents.

S'han considerat les unitats d'obra següents:

- Vorades de planxa d'acer galvanitzat
- Vorades de planxa d'acer amb acabat "CORTEN"

L'execució de la unitat d'obra inclou les operacions següents:

Vorada de planxa d'acer:

- Replanteig
- Col·locació prèvia, aplomat i anivellat
- Fixació definitiva i neteja

VORADA DE PLANXA D'ACER:

La vorada col·locada ha de tenir un aspecte uniforme, net i sense defectes.

Ha de quedar aplomada.

S'ha d'ajustar a les alineacions previstes, i a de sobresortir de la rígola l'alçària indicada a la DT

La part superior de la vorada ha de quedar al mateix pla que el paviment de la vorera, en cap cas ha de sobresortir.

Ha de quedar subjecte a la base amb les potes d'ancoratge.

La unió de la vorada amb el paviment de la vorera ha d'estar segellada en tot el seu perímetre.

2.- CONDICIONS DEL PROCÉS D'EXECUCIÓ**CONDICIONS GENERALS:**

S'ha de treballar a una temperatura ambient que oscil·li entre els 5°C i els 40°C i sense pluges.

VORADA DE PLANXA D'ACER:

Abans de començar els treballs es farà un replanteig previ que ha de ser aprovat per la DF. El procés de col·locació no ha d'afectar a la qualitat dels materials.

Es posarà especial cura de no ratllar el recobriment d'acabat de la planxa d'acer.

S'ha de comprovar que les característiques del producte corresponen amb les especificades al projecte.

3.- UNITAT I CRITERI D'AMIDAMENT

m de llargària amidada segons les especificacions de la DT.

4.- NORMATIVA DE COMPLIMENT OBLIGATORI

No hi ha normativa de compliment obligatori.

5.- CONDICIONS DE CONTROL D'EXECUCIÓ I DE L'OBRA ACABADA**CONTROL D'EXECUCIÓ. OPERACIONS DE CONTROL:**

Els punts de control més destacables són els següents:

- Control d'execució i acabats de la base de formigó sobre la que es col·loquen les peces de vorada o de rígola.

- Control de l'aspecte de les peces abans de la seva col·locació.

- Inspecció visual del procediment d'execució, d'acord a les condicions del plec i al procediment adoptat

CONTROL DE L'OBRA ACABADA. OPERACIONS DE CONTROL:

Els punts de control més destacables són els següents:

Inspecció visual de la unitat acabada.

- Comprovació topogràfica de les alineacions i condicions generals d'acabat.

CRITERIS DE PRESA DE MOSTRES:

Els controls s'han de realitzar segons les instruccions de la DF.

INTERPRETACIÓ DE RESULTATS I ACTUACIONS EN CAS D'INCOMPLIMENT:

Correcció per part del contractista de les irregularitats observades.

P9 FERMS I PAVIMENTS**P96 VORALS I VORADES****P967- VORADA RECTA DE PECES DE FORMIGÓ****0.- ELEMENTS QUE CONTEMPLA EL PLEC**

P967-E9VG.

Plec de condicions

1.- DEFINICIÓ I CONDICIONS DE LES PARTIDES D'OBRA EXECUTADES

Formació de vorada amb materials diferents.

S'han considerat les unitats d'obra següents:

- Vorada de peces pedra o de formigó col·locades sobre base de formigó

En actuacions de reparació, s'han considerat els graus de dificultat següents:

- Grau de dificultat associat a la mobilitat en l'actuació: - Sense dificultat de

mobilitat: actuacions en què hi ha una interferència pròpia de l'entorn on es desenvolupen.

- Amb dificultat de mobilitat: actuacions en entorns amb dificultat de mobilitat i/o amb el



material aplegat lluny de la zona de treball: - Actuacions amb dificultat d'accessibilitat, per la poca mobilitat de la maquinària, per l'elevada presència de guals particulars i passos de vianants, per la impossibilitat d'ubicar una plataforma de treball lateral, per la impossibilitat d'ocupació de la calçada per fer l'aplec de materials que impliqui fer l'actuació per fases per tal de mantenir el pas de vianants i/o per estar en una zona amb tràfic rodat important - Actuacions en les què els materials estan aplegats lluny de la zona de treball per manca d'espai en la proximitat d'on s'executen les tasques.

- Grau de dificultat associat a l'àmbit de l'actuació en funció de l'amplària de la vorera, calçada o plataforma única
- Grau de dificultat associat a la presència d'elements externs a l'actuació: - Sense afectació per serveis o elements de mobiliari urbà: actuacions sense serveis (canalitzacions d'aigua, semàfors, enllumenat, etc.) ni elements urbans de grans dimensions (marquesines, mòduls d'aparcament de bicicletes, etc.) que interfereixin (o que puguin interferir) en les tasques - Amb afectació per serveis o elements de mobiliari urbà: actuacions amb serveis (canalitzacions d'aigua, semàfors, enllumenat, etc.) o elements urbans de grans dimensions (marquesines, mòduls d'aparcament de bicicletes, etc) que interfereixen en les tasques.

- Grau de dificultat associat a l'abast de l'actuació

L'execució de la unitat d'obra inclou les operacions següents:

- Preparació i comprovació de la superfície d'assentament
- Col·locació del formigó de la base
- Col·locació de les peces de la vorada rejuntades amb morter

VORADA DE PEDRA O FORMIGÓ:

L'element col·locat ha de tenir un aspecte uniforme, net, sense escantonaments ni d'altres defectes.

S'ha d'ajustar a les alineacions previstes i ha de sobresortir de 10 a 15 cm per damunt de la rigola.

Els junts entre les peces han de ser ≤ 1 cm i han de quedar rejuntats amb morter.

En el cas de la col·locació sobre base de formigó, ha de quedar assentada 5 cm sobre el llit de formigó.

Dimensions de la base de formigó (al seu cas):

- Amplària de la base de formigó: Gruix de la vorada + 5 cm
- Gruix de la base de formigó: 4 cm

Pendent transversal: $\geq 2\%$

Toleràncies d'execució:

- Replanteig: ± 10 mm (no acumulatiu)
- Nivell: ± 10 mm
- Planor: ± 4 mm/2 m (no acumulatiu)

2.- CONDICIONS DEL PROCÉS D'EXECUCIÓ

CONDICIONS GENERALS:

S'ha de treballar a una temperatura ambient que oscil·li entre els 5°C i els 40°C i sense pluges.

Hi ha d'haver punts fixos de referència exteriors a la zona de treball, als quals s'hi han de referir totes les lectures topogràfiques.

No s'ha de treballar amb pluja, neu o vent superior als 60 km/h.

L'abocada del formigó s'ha de fer sense que es produeixin disgregacions i s'ha de vibrar fins aconseguir una massa compacta.

Per a realitzar junts de formigonat no previstos en el projecte, cal l'autorització i les indicacions explícites de la DF.

Les peces s'han de col·locar abans que el formigó comenci el seu adormiment.

Durant l'adormiment i fins aconseguir el 70% de la resistència prevista s'ha de mantenir humida la superfície del formigó. Aquest procés ha de ser, com a mínim, de 3 dies.

3.- UNITAT I CRITERI D'AMIDAMENT

m de llargària amidada segons les especificacions de la DT.

4.- NORMATIVA DE COMPLIMENT OBLIGATORI

No hi ha normativa de compliment obligatori.

5.- CONDICIONS DE CONTROL D'EXECUCIÓ I DE L'OBRA ACABADA

CONTROL D'EXECUCIÓ. OPERACIONS DE CONTROL:

Els punts de control més destacables són els següents:

- Control d'execució i acabats de la base de formigó sobre la que es col·loquen les peces de vorada o de rigola.
- Control de l'aspecte de les peces abans de la seva col·locació.
- Inspecció visual del procediment d'execució, d'acord a les condicions del plec i al procediment adoptat

CONTROL DE L'OBRA ACABADA. OPERACIONS DE CONTROL:

Els punts de control més destacables són els següents:

Inspecció visual de la unitat acabada.

- Comprovació topogràfica de les alineacions i condicions generals d'acabat.

CRITERIS DE PRESA DE MOSTRES:

Els controls s'han de realitzar segons les instruccions de la DF.

INTERPRETACIÓ DE RESULTATS I ACTUACIONS EN CAS D'INCOMPLIMENT:

Correcció per part del contractista de les irregularitats observades.

P9 FERMS I PAVIMENTS

P9F PAVIMENT DE PECES DE FORMIGÓ

P9F3- PAVIMENT DE PECES DE FORMIGÓ, DE FORMA REGULAR, COL-LOCAT AMB MORTER

0.- ELEMENTS QUE CONTEMPLA EL PLEC

P9F3-W4KU.

1.- DEFINICIÓ I CONDICIONS DE LES PARTIDES D'OBRA EXECUTADES

Formació de paviment de llambordins o lloses.

S'han considerat els materials i les formes de col·locació següents:

- Paviment de llambordins o lloses col·locats amb morter i junts reblerts amb beurada de ciment

- Paviment de lloses col·locats amb morter i junts reblerts amb sorra fina

En actuacions de reparació, s'han considerat els graus de dificultat següents:

- Grau de dificultat associat a la mobilitat en l'actuació: - Sense dificultat de mobilitat: actuacions en què hi ha una interferència pròpia de l'entorn on es desenvolupen.
- Amb dificultat de mobilitat: actuacions en entorns amb dificultat de mobilitat i/o amb el material aplegat lluny de la zona de treball: - Actuacions amb dificultat

d'accessibilitat, per la poca mobilitat de la maquinària, per l'elevada presència de guals particulars i passos de vianants, per la impossibilitat d'ubicar una plataforma de treball lateral, per la impossibilitat d'ocupació de la calçada per fer l'aplec de materials que impliqui fer l'actuació per fases per tal de mantenir el pas de vianants i/o per estar en una zona amb tràfic rodat important - Actuacions en les què els materials estan aplegats lluny de la zona de treball per manca d'espai en la proximitat d'on s'executen les tasques.

- Grau de dificultat associat a l'àmbit de l'actuació en funció de l'amplària de la vorera, calçada o plataforma única

- Grau de dificultat associat a la presència d'elements externs a l'actuació: - Sense afectació per serveis o elements de mobiliari urbà: actuacions sense serveis (canalitzacions d'aigua, semàfors, enllumenat, etc.) ni elements urbans de grans dimensions (marquesines, mòduls d'aparcament de bicicletes, etc.) que interfereixin (o que puguin interferir) en les tasques - Amb afectació per serveis o elements de mobiliari urbà: actuacions amb serveis (canalitzacions d'aigua, semàfors, enllumenat, etc.) o elements urbans de grans dimensions (marquesines, mòduls d'aparcament de bicicletes, etc) que interfereixen en les tasques.

- Grau de dificultat associat a l'abast de l'actuació

L'execució de la unitat d'obra inclou les operacions següents:

- Preparació i comprovació de la superfície d'assentament



- Col·locació de la base de morter sec
- Humectació i col·locació dels llambordins
- Compactació de la superfície
- Humectació de la superfície

- Rebliment dels junts amb beurada de ciment

En la col·locació amb morter i junts reblerts amb sorra fina:

- Comprovació del nivell de la base de formigó
- Pintat inferior de les peces amb aigua ciment
- Col·locació de les peces amb morter de consistència tova
- Rebliment de junts amb sorra, escombrant l'excés.

CONDICIONS GENERALS:

El paviment ha de formar una superfície plana, sense resalts entre peces, uniforme i s'ha d'ajustar a les alineacions i a les rasants previstes.

Les peces han de quedar ben assentades, amb la cara més polida o més ample a dalt.

Les peces han d'estar disposades formant alineacions rectes, segons l'especejament definit en la DT.

Excepte en les zones classificades com d'ús restringit pel CTE no s'admetran les discontinuïtats següents en el propi paviment ni en els encontres d'aquest amb altres elements:

- Imperfeccions o irregularitats que suposin una diferència de nivell de més de 6 mm
- Els desnivells que no superin els 50 mm s'han de resoldre amb una pendent que no excedeixi del 25%

- En les zones interiors de circulació de persones, no presentarà perforacions o forats pels que es pugui introduir una esfera de 15 mm de diàmetre

PAVIMENT COL·LOCAT SOBRE MORTER O LLIT DE SORRA

Les peces han de quedar ben adherides al suport.

Els junts han de quedar plens de material de reblert.

Pendent transversal (paviments exteriors): $\geq 2\%$, $\leq 8\%$

Quan el paviment es col·loqui amb morter s'haurà de respectar els junts pròpis del suport.

En el paviment de lloses no hi ha d'haver peces trencades, escantonades, tacades ni amb d'altres defectes superficials.

PAVIMENT DE LLAMBORDINS:

Han de quedar col·locats a trencajunt, seguint les especificacions de la DT.

Junts entre peces: ≤ 8 mm

Toleràncies d'execució:

- Nivell: ± 12 mm
- Replanteig: ± 10 mm
- Planor: ± 5 mm/3 m

2.- CONDICIONS DEL PROCÉS D'EXECUCIÓ

PAVIMENT COL·LOCAT SOBRE MORTER O LLIT DE SORRA

La superfície del suport ha de ser neta i humida.

El paviment no s'ha de trepitjar durant les 24 h següents a la seva col·locació o el que indiqui la DT.

COL·LOCACIÓ AMB MORTER I JUNTS REBLERTS AMB BEURADA:

S'han de suspendre els treballs quan la temperatura sigui $< 5^{\circ}\text{C}$.

Els llambordins s'han de col·locar sobre una base de morter sec.

Les peces per col·locar han de tenir la humitat necessària per tal que no absorbeixin l'aigua del morter.

Un cop col·locades les peces s'han de regar per aconseguir l'adormiment del morter de base.

Després s'han de reblir els junts amb la beurada.

JUNTS REBLERTS AMB MORTER O BEURADA:

En exteriors, la superfície ha de mantenir-se humida durant les 72 h següents.

COL·LOCACIÓ AMB MORTER I REBLERT DE JUNTS AMB SORRA FINA:

- Les peces es pintaran per la seva cara inferior amb barreja d'aigua i ciment per tal de millorar l'adherència.
- El morter tindrà consistència tova i la llosa ha de quedar recolzada sobre morter en tota la superfície.
- El rebliment de junts amb sorra es realitzarà per successives escombrades.
- S'evitarà el pas del personal durant els següents dies i durant les 3 setmanes posteriors als vehicles auxiliars de l'obra.

3.- UNITAT I CRITERI D'AMIDAMENT

m² de superfície executada d'acord amb les especificacions de la DT, amb deducció de la superfície corresponent a obertures interiors, d'acord amb els criteris següents:

Paviments exteriors:

- Obertures $\leq 1,5$ m²: No es dedueixen
- Obertures $> 1,5$ m²: Es dedueix el 100%

Paviments interiors:

- Obertures ≤ 1 m²: No es dedueixen
- Obertures > 1 m²: Es dedueix el 100%

Aquests criteris inclouen l'acabament específic dels acords a les vores, sense que comporti l'ús de materials diferents d'aquells que normalment conformen la unitat.

4.- NORMATIVA DE COMPLIMENT OBLIGATORI

PAVIMENT COL·LOCAT SOBRE MORTER O LLIT DE SORRA

No hi ha normativa de compliment obligatori.

P9 FERMS I PAVIMENTS

P9G PAVIMENTS DE FORMIGÓ

P9G6- PAVIMENT DE FORMIGÓ

0.- ELEMENTS QUE CONTEMPLA EL PLEC

P9G6-4XOJ.

Plec de condicions

1.- DEFINICIÓ I CONDICIONS DE LES PARTIDES D'OBRA EXECUTADES

Paviments de formigó vibrat amb o sense fibres i sense additius.

L'execució de la unitat d'obra inclou les operacions següents:

- Preparació i comprovació de la superfície d'assentament
- Col·locació de l'armadura, si és el cas
- Col·locació i vibratge del formigó
- Realització de la textura superficial
- Protecció del formigó i cura

CONDICIONS GENERALS:

No hi ha d'haver esquerdes ni discontinuïtats.

La superfície acabada ha d'estar remolinada mecànicament o lliscada.

Ha de tenir la textura uniforme, amb la planor i el nivell previstos.

Hi ha d'haver junts transversals de retracció cada 25 m² amb distàncies entre ells no superiors als 5 m. Els junts han de ser d'una fondària $\geq 1/3$ del gruix i d'una amplària de 3 mm, i han de complir les especificacions del seu plec de condicions.

Hi ha d'haver junts de dilatació, a distàncies no superiors als 30 m, de tot el gruix del paviment. També s'han de deixar junts en els acords amb d'altres elements constructius.

Aquests junts han de ser d'1 cm d'amplària i han d'estar reblerts amb polièstirè expandit.

Els junts de formigonament han de ser de tot el gruix del paviment i s'ha de procurar que coincideixin amb els junts de retracció.

La resistència característica del formigó es comprovarà d'acord amb l'article 86 de l'EHE-08 o l'article 57 del CODI ESTRUCTURAL.

Toleràncies d'execució:

- Gruix: $\pm 10\%$ del gruix
- Nivell: ± 10 mm
- Planor: - En direcció longitudinal: ± 3 mm amb regla de 3 m - En direcció transversal: ± 6 mm amb regla de 3 m - Voreres i rampes en qualsevol direcció: ± 6 mm amb regla de 3 m

2.- CONDICIONS DEL PROCÉS D'EXECUCIÓ

El formigonament s'ha de fer a una temperatura ambient entre 5°C i 40°C .

S'ha de vibrar fins a aconseguir una massa compacta, sense que es produeixin segregacions.

Durant el temps de cura i fins a aconseguir el 70% de la resistència prevista, s'ha de mantenir la superfície del formigó humida. Aquest procés ha de durar com a mínim:

- 15 dies en temps calorós i sec
- 7 dies en temps humit



El paviment no s'ha de trepitjar durant les 24 h següents a la seva formació.

3.- UNITAT I CRITERI D'AMIDAMENT

m2 de superfície amidada segons les especificacions del projecte, amb deducció de la superfície corresponent a obertures, d'acord amb els criteris següents:

- Obertures <= 1 m2: No es dedueixen
- Obertures > 1 m2: Es dedueix el 100%

Aquests criteris inclouen l'acabament específic dels acords amb les vores, sense que comporti l'ús de material diferents d'aquells que normalment conformen la unitat.

4.- NORMATIVA DE COMPLIMENT OBLIGATORI

Real Decreto 1247/2008, de 18 de julio, por el que se aprueba la Instrucción de Hormigón Estructural (EHE-08).

Real Decreto 470/2021, de 29 de junio, por el que se aprueba el Código Estructural.

PB PROTECCIONS I SENYALITZACIÓ

PB1 BARANES

PB12- BARANA D'ACER, COL·LOCADA

0.- ELEMENTS QUE CONTEMPLA EL PLEC

PB12-DIXF.

Plec de condicions

1.- DEFINICIÓ I CONDICIONS DE LES PARTIDES D'OBRA EXECUTADES

Baranes constituïdes per un conjunt de perfils que formen el bastidor i l'ampit de la barana, col·locades en la seva posició definitiva i ancorada amb morter de ciment o formigó o amb fixacions mecàniques.

S'han considerat els tipus següents:

- Baranes d'acer ancorades amb morter de ciment o formigó o amb fixacions mecàniques

En actuacions de reparació, s'han considerat els graus de dificultat següents:

- Grau de dificultat associat a la mobilitat en l'actuació: - Sense dificultat de mobilitat: actuacions en què hi ha una interferència pròpia de l'entorn on es desenvolupen.
- Amb dificultat de mobilitat: actuacions en entorns amb dificultat de mobilitat i/o amb el material aplegat lluny de la zona de treball: - Actuacions amb dificultat

d'accessibilitat, per la poca mobilitat de la maquinària, per l'elevada presència de guals particulars i passos de vianants, per la impossibilitat d'ubicar una plataforma de treball lateral, per la impossibilitat d'ocupació de la calçada per fer l'aplec de materials que impliqui fer l'actuació per fases per tal de mantenir el pas de vianants i/o per estar en una zona amb tràfic rodat important - Actuacions en les què els materials estan aplegats lluny de la zona de treball per manca d'espai en la proximitat d'on s'executen les tasques.

- Grau de dificultat associat a l'àmbit de l'actuació en funció de l'amplària de la vorera, calçada o plataforma única
- Grau de dificultat associat a la presència d'elements externs a l'actuació: - Sense

afectació per serveis o elements de mobiliari urbà: actuacions sense serveis (canalitzacions d'aigua, semàfors, enllumenat, etc.) ni elements urbans de grans dimensions (marquesines, mòduls d'aparcament de bicicletes, etc.) que interfereixin (o que puguin interferir) en les tasques - Amb afectació per serveis o elements de mobiliari urbà: actuacions amb serveis (canalitzacions d'aigua, semàfors, enllumenat, etc.) o elements urbans de grans dimensions (marquesines, mòduls d'aparcament de bicicletes, etc.) que interfereixen en les tasques.

- Grau de dificultat associat a l'abast de l'actuació

L'execució de la unitat d'obra inclou les operacions següents:

Barana metàl·lica:

- Replanteig
- Preparació de la base
- Col·locació de la barana i fixació dels ancoratges

CONDICIONS GENERALS:

La protecció instal·lada ha de reunir les mateixes condicions exigides a l'element simple.

Ha d'estar anivellada, ben aplomada i en la posició prevista en la DT.

L'alçària des del nivell del paviment fins el travesser superior, ha de ser l'especificada en el projecte o la indicada per la DF.

En els trams esglaonats, l'esglaonament de la barana s'ha d'efectuar a una distància >= 50 cm de l'element que provoqui l'esmentada variació d'alçada.

L'estructura pròpia de la barana ha de resistir una força horitzontal, uniformement distribuïda, que es considerarà aplicada a 1,2 m o sobre la vora superior de l'element, si aquest està situat a menys alçada. El valor característic de la de força ha de ser de:

- Categoria d'ús C5: 3 kN/m
- Categories d'ús C3, C4, E, F: 1,6 kN/m
- Resta de categories: 0,8 kN/m

(Les categories d'ús es defineixen en l'apartat 3.1.1 del CTE DB SE AE)

La part inferior de les baranes de les escales de les zones destinades al públic en establiments d'ús comercial o d'ús pública concurrència, en zones comunes d'edificis d'ús residencial habitatge o en escoles infantils, ha d'estar separada una distància de 50 mm com a màxim de la línia d'inclinació de l'escala.

Toleràncies d'execució:

- Replanteig: ± 10 mm
- Horitzontalitat: ± 5 mm
- Aplomat: ± 5 mm/m

BARANA METÀL·LICA:

Els muntants han de ser verticals.

Ha d'estar subjectada sòlidament al suport amb ancoratges d'acer collats amb morter de ciment portland o formigó o amb fixacions mecàniques, protegits contra la corrosió.

Sempre que sigui possible s'han de fixar els travessers superiors a les parets laterals per mitjà d'ancoratges.

Els trams de la barana han d'estar units, per soldadura si són d'acer o per una peça de connexió si són d'alumini.

Toleràncies d'execució:

- Alçària: ± 10 mm
- Separació entre muntants: Nul·la

2.- CONDICIONS DEL PROCÉS D'EXECUCIÓ

CONDICIONS GENERALS:

No s'ha de treballar amb pluja, neu o vent superior a 50 km/h.

Els ancoratges han de garantir la protecció contra empentes i cops durant tot el procés d'instal·lació i, alhora, han de mantenir l'aplomat de l'element fins que quedi fixat definitivament al suport.

BARANA METÀL·LICA:

Han d'estar fets els forats als suports per ancorar els muntants abans de començar els treballs.

Els forats dels ancoratges estaran nets de pols o altres objectes que es puguin haver ficat des del moment de la seva execució fins al moment de la col·locació dels ancoratges.

La DF ha d'aprovar el replanteig abans de fixar cap muntant.

Els ancoratges s'han de fer per mitjà de plaques, platines o angulars. L'elecció depèn del sistema i de la distància que hi hagi entre l'eix de les pilastres i la vora dels elements resistents.

S'han de respectar els junts estructurals per mitjà de junts de dilatació de 40 mm d'amplària entre elements.

ELEMENT COL·LOCAT AMB MORTER:

El material conglomerant o adhesiu amb que es realitzi l'ancoratge s'ha d'utilitzar abans de començar l'adormiment.

Durant l'adormiment no s'han de produir moviments ni vibracions del element.

3.- UNITAT I CRITERI D'AMIDAMENT

m de llargària amidada segons les especificacions de la DT.



4.- NORMATIVA DE COMPLIMENT OBLIGATORI

Documento Básico de Seguridad de utilización DB-SU, parte II del CTE, aprobado por el Real Decreto 314/2006.

* Orden de 15 de noviembre de 1976, por la que se aprueba la Norma Tecnológica de la Edificación. NTE-FDB/1976: Fachadas. Defensas. Barandillas.

5.- CONDICIONS DE CONTROL D'EXECUCIÓ I DE L'OBRA ACABADA

CONTROL D'EXECUCIÓ. OPERACIONS DE CONTROL:

Els punts de control més destacables són els següents:

- Comprovació topogràfica de la situació i col·locació de la barana. Presa de coordenades i cotes d'un 10% dels punts on es situaran els elements d'ancoratge.
- Inspecció visual de l'estat general de la barana, galvanitzat i ancoratges.
- Comprovació manual de la resistència d'arrencada en un 10 % dels suports. Es tracta de moure manualment el suport sense observar desplaçaments a la base de fonamentació.

CONTROL D'EXECUCIÓ. CRITERIS DE PRESA DE MOSTRES:

Els controls es realitzaran segons les indicacions de la DF. Els controls es fonamenten en l'inspecció visual i per tant, en l'experiència de l'inspector en aquest tipus de control.

CONTROL D'EXECUCIÓ. INTERPRETACIÓ DE RESULTATS I ACTUACIONS EN CAS D'INCOMPLIMENT:

Correcció per part del contractista de les irregularitats observades.

CONTROL DE L'OBRA ACABADA. OPERACIONS DE CONTROL:

Inspecció visual de la unitat acabada.

CONTROL DE L'OBRA ACABADA. CRITERIS DE PRESA DE MOSTRES:

En la unitat acabada han de realitzar-se, les comprovacions i proves de servei previstes en projecte i/o ordenades per DF conjuntament amb les exigides per la normativa vigent.

CONTROL DE L'OBRA ACABADA. INTERPRETACIÓ DE RESULTATS I ACTUACIONS EN CAS D'INCOMPLIMENT:

Correcció per part del contractista de les irregularitats observades.

PB PROTECCIONS I SENYALITZACIÓ

PB1 BARANES

PB13- BARANA D'ACER, PINTADA, COL-LOCADA

0.- ELEMENTS QUE CONTEMPLA EL PLEC

PB13-61TX.

Plec de condicions

1.- DEFINICIÓ I CONDICIONS DE LES PARTIDES D'OBRA EXECUTADES

Formació, reforç i reparació de baranes i passamans, i posterior preparació i aplicació d'un recobriments de vernís o pintura sobre la seva superfície mitjançant diferents capes aplicades en obra.

S'han considerat les unitats d'obra següents:

- Formació de barana d'acer ancorada amb morter de ciment
- Formació de passamà subjectat amb cargols sobre travesser superior de les baranes de protecció
- Formació de passamà ancorat a l'obra amb morter de ciment
- Reparació puntual de barana de perfils d'acer
- Reparació i collat de passamà a paret
- Reforç de barana de perfils laminats d'acer

L'execució de la unitat d'obra inclou les operacions següents:

Formació de barana d'acer ancorada amb morter de ciment:

- Replanteig

- Preparació de la base

- Col·locació de la barana i fixació dels ancoratges

Formació de passamà subjectat amb cargols sobre travesser superior de les baranes de protecció:

- Replanteig

- Fixació dels suports a la base

- Fixació del passamà als suports

Formació de passamà ancorat a l'obra amb morter de ciment:

- Replanteig

- Formació dels caixetins d'ancoratge junt

- Col·locació del passamà i fixació dels ancoratges amb morter

Reparació puntual de barana de perfils d'acer:

- Preparació de la zona de treball

- Protecció dels elements propers que no siguin objecte de la reparació

- Tall amb disc de la zona afectada per a la reparació

- Reposició dels elements deteriorats

Reparació i collat de passamà a paret:

- Replanteig i marcat dels forats

- Obertura dels forats

- Col·locació del caixetí o mecanisme

- Fixació i tapat del forat que resta

Reforç de barana de perfils laminats d'acer:

- Preparació de la zona de treball

- Col·locació de la peça de reforç, practicant els orificis necessaris al parament de suport

- Aplicació del material de pont d'unió

Posteriorment s'aplicarà un recobriments d'acabat a la superfície de barana o passamà:

- Preparació de la superfície a pintar, fregat de l'òxid i neteja prèvia si és el cas, amb aplicació de les capes d'emprimació, de protecció o de fons, necessàries i del tipus adequat segons la composició de la pintura d'acabat

- Aplicació successiva, amb els intervals d'assecat, de les capes de pintura d'acabat

CONDICIONS GENERALS:

La barana reforçada ha de reunir, com a mínim, les mateixes condicions exigides a la barana original.

Ha d'estar anivellada, ben aplomada, i a la posició prevista a la DT.

L'alçària des del nivell del paviment fins el travesser superior, ha de ser l'especificada en el projecte o la indicada per la DF.

S'ha de respectar, en la mesura del possible, el sistema de muntatge de la barana original. Es a dir, les parts soldades han d'estar unides amb soldadura, i les parts reblonades han d'estar unides amb reblons.

Els elements resistents de la barana instal·lada han de resistir les sol·licitacions següents, sense superar una fletxa d'1/250 de la seva llum:

- Empenta vertical repartida uniformement: 1 kN/m

- Empenta horitzontal repartida uniformement:

- Lloc d'ús privat: 0,5 kN/m

- Lloc d'ús públic: 1 kN/m

Distància entre la barana i el paviment:

- Baranes de directriu horitzontal: ≤ 5 cm

- Baranes de directriu inclinada: ≤ 3 cm

Toleràncies d'execució:

- Replanteig: ± 10 mm

- Alçària: ± 10 mm

- Horitzontalitat: ± 5 mm

- Aplomat: ± 5 mm/m

- Separació entre muntants: Nul·la

En el revestiment no hi ha d'haver fissures, bosses ni d'altres defectes.

Ha de tenir el color, la brillantor i la textura uniformes.

REPARACIÓ PUNTUAL I REFORÇ DE BARANES:

No hi poden quedar restes de materials inestables en l'encast.

Els perfils metàl·lics que s'han d'encastar han d'estar nets, sense restes de formigó o morter adherit.

La superfície de l'encast ha de ser irregular.

El producte de pont d'unió ha de cobrir completament les superfícies, tant del perfil metàl·lic encastat com de la zona de l'encast, sense deixar bosses ni porus.

El pont d'unió ha d'estar aplicat seguint les instruccions de la DT del fabricant.

Gruix de la capa de pont d'unió: $\geq 0,5$ mm, ≤ 1 mm

COL·LOCACIÓ DE PASSAMÀ AMB FIXACIONS MECÀNIQUES:



S'ha de subjectar sòlidament al travesser superior amb fixacions mecàniques.
Els visos de fixació, per la seva posició, han de quedar protegits del contacte directe amb l'usuari.
COL·LOCACIÓ DE PASSAMÀ AMB MORTER:
S'ha de subjectar sòlidament a l'obra amb ancoratges d'acer collats amb morter de ciment Pórtland, protegits contra la corrosió.
REPARACIÓ I COLLAT DE PASSAMÀ A PARET :
Ha d'estar feta al lloc indicat a la DT, amb les modificacions introduïdes al replanteig previ, aprovades per la DF.
L'element per encastar ha de quedar col·locat a la posició correcta en condicions de ser utilitzat, de rebre els mecanismes que li pertocin (si és el cas), etc.
El forat al voltant de l'element ha d'estar completament reblert, i enrasat amb el parament de la paret.
Fondària: $\leq 1/2$ gruix de la paret
Separació als brancals: ≥ 20 cm
Toleràncies d'execució:
- Replanteig: ± 10 mm
- Fondària: + 0 mm, - 5 mm

2.- CONDICIONS DEL PROCÉS D'EXECUCIÓ

L'ordre d'execució de les feines ha de ser l'indicat en el primer apartat, on s'enumeren les operacions incloses a la unitat d'obra.
Cadascuna de les operacions que configuren la unitat d'obra ha de complir el seu plec de condicions.
Després d'executar cadascuna de les operacions que configuren la unitat d'obra, i abans de fer una operació que ocultï el resultat d'aquesta, s'ha de permetre que la DF verifiqui que es compleix el plec de condicions de l'operació.

3.- UNITAT I CRITERI D'AMIDAMENT

BARANA, PASSAMÀ, COLLAT D'ANCORATGE I PINTAT PASSAMÀ:
m de llargària de barana amidada segons les especificacions de la DT.

4.- NORMATIVA DE COMPLIMENT OBLIGATORI

No hi ha normativa de compliment obligatori.

PB PROTECCIONS I SENYALITZACIÓ

PBB SENYALITZACIÓ VERTICAL

PBBB- SENYAL INFORMATIU, COL·LOCAT

0.- ELEMENTS QUE CONTEMPLA EL PLEC

PBBB-DVKC.

Plec de condicions

1.- DEFINICIÓ I CONDICIONS DE LES PARTIDES D'OBRA EXECUTADES

Elements per a senyalització vertical de vials fixats al seu suport.
S'han considerat els elements següents:
- Plaques amb senyals d'informació
S'han considerat els llocs de col·locació següents:
- Vials públics

- Vials d'ús privat

En actuacions de reparació, s'han considerat els graus de dificultat següents:

- Grau de dificultat associat a la mobilitat en l'actuació: - Sense dificultat de mobilitat: actuacions en què hi ha una interferència pròpia de l'entorn on es desenvolupen.
- Amb dificultat de mobilitat: actuacions en entorns amb dificultat de mobilitat i/o amb el material aplegat lluny de la zona de treball: - Actuacions amb dificultat d'accessibilitat, per la poca mobilitat de la maquinària, per l'elevada presència de guals particulars i passos de vianants, per la impossibilitat d'ubicar una plataforma de treball lateral, per la impossibilitat d'ocupació de la calçada per fer l'aplec de materials que impliqui fer l'actuació per fases per tal de mantenir el pas de vianants i/o per estar en una zona amb tràfic rodat important - Actuacions en les què els materials estan aplegats lluny de la zona de treball per manca d'espai en la proximitat d'on s'executen les tasques.
- Grau de dificultat associat a l'àmbit de l'actuació: - En funció de l'amplària de la vorera, calçada o plataforma única
- Grau de dificultat associat a la presència d'elements externs a l'actuació: - Sense afectació per serveis o elements de mobiliari urbà: actuacions sense serveis (canalitzacions d'aigua, semàfors, enllumenat, etc.) ni elements urbans de grans dimensions (marquesines, mòduls d'aparcament de bicicletes, etc.) que interfereixin (o que puguin interferir) en les tasques - Amb afectació per serveis o elements de mobiliari urbà: actuacions amb serveis (canalitzacions d'aigua, semàfors, enllumenat, etc.) o elements urbans de grans dimensions (marquesines, mòduls d'aparcament de bicicletes, etc) que interfereixen en les tasques.
- Grau de dificultat associat a l'abast de l'actuació

L'execució de la unitat d'obra inclou les operacions següents:

- Replanteig
- Fixació del senyal al suport
- Comprovació de la visibilitat del senyal
- Correcció de la posició si fos necessària

CONDICIONS GENERALS:

L'element ha d'estar fixat al suport, a la posició indicada a la DT, amb les modificacions introduïdes al replanteig previ, aprovades per la DF.
Ha de resistir un esforç d'1 kN aplicats al seu centre de gravetat, sense que es produeixin variacions de la seva orientació.
S'ha de situar en un pla vertical, perpendicular a l'eix de la calçada.

Toleràncies d'execució:

- Verticalitat: $\pm 1^\circ$

VIALS PÚBLICS:

Ha de ser visible des d'una distància de 70 m o des de la zona de parada d'un automòbil, tot i que hi hagi un camió situat per davant a 25 m.

Aquesta visibilitat s'ha de mantenir de nit, amb les llums curtes.

Distància a la calçada: ≥ 50 cm

PLAQUES AMB SENYALS DE PERILL, PRECEPTIVES, DE REGULACIÓ I D'INFORMACIÓ I RÈTOLS:

La distància al pla del paviment ha de ser ≥ 1 m, mesurat per la part més baixa de l'indicador.

2.- CONDICIONS DEL PROCÉS D'EXECUCIÓ

No s'han de produir danys a la pintura, ni bonys a la planxa durant el procés de fixació.

No s'ha de foradar la planxa per fixar-la. S'han d'utilitzar els forats existents.

Els elements auxiliars de fixació han de complir les característiques indicades en les normes UNE 135312 i UNE 135314.

3.- UNITAT I CRITERI D'AMIDAMENT

PLAQUES AMB SENYALS DE PERILL, PRECEPTIVES, DE REGULACIÓ, D'INFORMACIÓ I COMPLEMENTÀRIES, I CAIXETINS DE RUTA:

Unitat de quantitat realment col·locada a l'obra segons les especificacions de la DT, i aprovada per la DF.

4.- NORMATIVA DE COMPLIMENT OBLIGATORI

VIALS PÚBLICS:

* Orden de 6 de febrero de 1976 por la que se aprueba el Pliego de Prescripciones Técnicas Generales para Obras de Carreteras y Puentes (PG-3).



* Orden FOM/2523/2014, de 12 de diciembre, por la que se actualizan determinados artículos del Pliego de Prescripciones Técnicas Generales para Obras de Carreteras y Puentes, relativos a materiales básicos, a firmes y pavimentos, y a señalización, balizamiento y sistemas de contención de vehículos (PG-3).

Orden FOM/534/2014, de 20 de marzo, por la que se aprueba la norma 8.1-IC señalización vertical de la Instrucción de Carreteras.

VIALS PRIVATS:

No hi ha normativa de compliment obligatori.

5.- CONDICIONS DE CONTROL D'EXECUCIÓ I DE L'OBRA ACABADA

OPERACIONS DE CONTROL:

- Comprovació topogràfica de la situació i col·locació de tots els senyals.
- Inspecció visual de l'estat general dels senyals i la seva visibilitat.
- Per a cada senyal i cartell seleccionat:
 - Determinació de les característiques fotomètriques (coeficient de retrorreflexió) i colorimètriques (coordenades cromàtiques i factor de luminància) en la zona retrorreflectant cada 20 unitats.
 - Determinació de les característiques colorimètriques en la zona no retrorreflectant.

CRITERIS DE PRESA DE MOSTRES:

- Els controls es realitzaran segons les indicacions de la DF.
 - El nombre de senyals i cartells seleccionats per a controlar, respondrà als criteris indicats en l'apartat de control de materials (S).
- INTERPRETACIÓ DE RESULTATS I ACTUACIONS EN CAS D'INCOMPLIMENT:
- Els criteris d'acceptació i rebuig per a un lot de senyals o cartells del mateix tipus, es corresponen als indicats en l'apartat de control de materials (nivell 4,0).
- Correcció de les irregularitats observades a càrrec del contractista.

PD INSTAL·LACIONS D'EVACUACIÓ, CANALITZACIÓ I VENTILACIÓ ESTÀTICA

PD7 CLAVEGUERES I COL·LECTORS

PD785- CLAVEGUERÓ AMB TUB DE PVC-U DE PARET ESTRUCTURADA, SOTERRAT

0.- ELEMENTS QUE CONTEMPLA EL PLEC

PD785-Q16F.

1.- DEFINICIÓ I CONDICIONS DE LES PARTIDES D'OBRA EXECUTADES

Formació de clavegueró amb tub de PVC.

S'han considerat les col·locacions següents:

- Penjat del sostre
 - En rasa, sobre llit d'assentament de sorra
 - En rasa, sobre llit d'assentament de sorra i amb reblert de sorra
 - En rasa, sobre solera de formigó i llit d'assentament de sorra
 - En rasa, sobre solera de formigó, llit d'assentament de sorra i amb reblert de sorra
- L'execució de la unitat d'obra inclou les operacions següents:
- Penjat del sostre:
- Col·locació de les abraçadores de subjecció del tub
 - Col·locació i unió dels tubs
 - Col·locació de les peces necessàries en els punts singulars (per a canvis de direcció, connexions, etc.)
 - Realització de proves sobre la canonada instal·lada

En rasa:

- Execució de la solera de formigó, en el seu cas
- Preparació del llit amb sorra compactada
- Col·locació dels tubs
- Segellat dels tubs

- Realització de proves sobre la canonada instal·lada

- Rebliment amb sorra fins a la cota indicada a la partida d'obra, en el seu cas

CONDICIONS GENERALS:

El tub ha de seguir les alineacions indicades a la DT. Ha de quedar a la rasant prevista i amb el pendent definit per a cada tram.

El junt entre els tubs és correcte si els diàmetres interiors queden alineats. S'accepta un ressalt ≤ 3 mm.

Els junts han de ser estancs a la pressió de prova, han de resistir els esforços mecànics i no han de produir alteracions apreciables en el règim hidràulic de la canonada.

El pas a través d'elements estructurals s'ha de protegir amb un contratub de secció més gran.

La franquícia entre el tub i el contratub s'ha d'ataconar amb massilla.

Les unions entre els tubs han d'estar fetes amb els procediments i materials aprovats pel fabricant.

El clavegueró no ha de tenir, en el sentit del recorregut descendent, reduccions de secció en cap punt.

Ha de ser estanc a l'aigua a una pressió $\geq 0,3$ bar i ≤ 1 bar

Ha de ser estanc a l'aire a una pressió $\geq 0,5$ bar i ≤ 1 bar

Ha de ser estanc al fum a una pressió de gasos de 250 Pa

COL·LOCACIÓ AL FONTS DE LA RASA:

Han de quedar centrats i alineats dins de la rasa.

Els tubs han de quedar recolzats en tota la seva llargària sobre un llit de material granular o terra lliure de pedres.

El llit de sorra ha de quedar pla, anivellat i a la fondària prevista a la DT.

La canonada ha de quedar protegida dels efectes de les càrregues exteriors, del trànsit (en el seu cas), inundacions de la rasa i de les variacions tèrmiques.

En cas de coincidència de canonades d'aigua potable i de sanejament, les d'aigua potable han de passar per un pla superior a les de sanejament i han d'anar separades tangencialment 100 cm.

Un cop instal·lada la canonada, i abans del reblert de la rasa, han de quedar fetes satisfactòriament les proves de pressió interior i d'estanquitat en els trams que especifiqui la DF.

Pendent: $\geq 2\%$

Distància de la generatriu superior del tub a la superfície en zones de trànsit rodat: ≥ 80 cm

Amplària de la rasa: \geq diàmetre exterior + 500 mm i $\geq 0,60$ m

Gruix llit d'assentament de sorra: ≥ 10 + diàmetre exterior / 10 cm

SOBRE SOLERA DE FORMIGÓ:

La solera ha de quedar plana, anivellada i a la fondària prevista a la DT.

El formigó ha de ser uniforme i continu. No ha de tenir esquerdes o defectes de formigonament com disgregacions o buits a la massa.

Gruix solera de formigó: 15 cm

REBLERT AMB SORRA:

El material s'ha d'estendre per tongades successives sensiblement paral·leles a la rasant final.

El gruix de la tongada ha de ser uniforme i ha de permetre la compactació prevista d'acord amb els mitjans que s'utilitzin.

El material que s'utilitzi ha de complir les especificacions fixades en el plec de condicions corresponent.

La sorra ha de ser neta, lliure de pedres i d'altres materials estranys.

Gruix tongades rebliment: 10 cm

Rebliment amb sorra: fins 30 cm per sobre del nivell superior del tub

2.- CONDICIONS DEL PROCÉS D'EXECUCIÓ

CONDICIONS GENERALS:

La descàrrega i manipulació dels elements s'ha de fer de forma que no rebin cops.

Durant el procés de col·locació no s'han de produir desperfectes en la superfície del tub.

En cas d'interrompre's la col·locació dels tubs s'ha d'evitar la seva obstrucció i s'ha d'assegurar el seu desguàs. Quan es reprenquin els treballs s'ha de comprovar que no s'hagi introduït cap cos estrany a l'interior dels tubs.

Per a fer la unió dels tubs no s'han de forçar ni deformar els extrems.

La unió entre els tubs i altres elements d'obra s'ha de fer garantint la no transmissió de càrregues, la impermeabilitat i l'adherència amb les parets.

Si es produeixen fuites apreciables durant la prova d'estanquitat, el contractista ha de corregir els defectes i procedir de nou a fer la prova.

COL·LOCACIÓ AL FONTS DE LA RASA:

Abans de baixar els elements a la rasa la DF ha d'examinar-los, rebutjant els que presentin algun defecte.



Abans de la col·locació dels elements cal comprovar que la rasant, l'amplària, la fondària i el nivell freàtic de la rasa corresponen als especificats en la DT. En cas contrari cal avisar la DF.

El fons de la rasa ha d'estar net abans de baixar els elements.

Els tubs i rases s'han de mantenir lliures d'aigua, per això és de bona pràctica muntar els tubs en sentit ascendent, assegurant el desguàs dels punts baixos.

Els tubs s'han de calçar i recolzar per a impedir el seu moviment.

Col·locats els elements al fons de la rasa, s'ha de comprovar que el seu interior és lliure d'elements que puguin impedir el seu assentament o funcionament correctes (terres, pedres, eines de treball, etc.).

No s'han de muntar trams de més de 100 m de llarg sense fer un reblert parcial de la rasa deixant els junts descoberts. Aquest reblert ha de complir les especificacions tècniques del reblert de la rasa.

Un cop situada la canonada a la rasa, parcialment reblerta excepte a les unions, s'han de fer les proves de pressió interior i d'estanquitat segons la normativa vigent.

SOBRE SOLERA DE FORMIGÓ:

La temperatura ambient per a formigonar ha d'estar entre 5°C i 40°C.

El formigó s'ha de posar a l'obra abans que s'iniciï el seu adormiment. L'abocada s'ha de fer de manera que no es produeixin disgregacions. S'ha de compactar.

Sobre la solera de formigó, quan tingui la resistència adequada, s'ha de col·locar el llit de material granular.

REBLERT AMB SORRA:

S'han de suspendre els treballs en cas de pluja o quan la temperatura exterior sigui inferior a 0° C.

Després de pluges no s'ha d'estendre una altre tongada fins que l'última no s'hagi eixugat.

Els treballs s'han de fer de manera que s'eviti la contaminació de la sorra amb materials estranys.

No s'han de barrejar diferents tipus de materials.

S'ha d'evitar l'exposició prolongada del material a la intempèrie.

No es pot procedir al reblert de les rases sense l'autorització expressa de la DF.

3.- UNITAT I CRITERI D'AMIDAMENT

m de llargària instal·lada, amidada segons les especificacions de la DT, entre els eixos dels elements o dels punts per connectar.

Aquest criteri inclou les pèrdues de material corresponents a retalls i la repercussió de les peces especials a col·locar.

4.- NORMATIVA DE COMPLIMENT OBLIGATORI

Documento Básico de Salubridad DB-HS, parte II del CTE, aprobado por el Real Decreto 314/2006.

SOBRE SOLERA DE FORMIGÓ:

Real Decreto 470/2021, de 29 de junio, por el que se aprueba el Código Estructural.

5.- CONDICIONS DE CONTROL D'EXECUCIÓ I DE L'OBRA ACABADA

CONTROL D'EXECUCIÓ. OPERACIONS DE CONTROL EN TUBS DE PVC SOTERRATS:

Sense caràcter limitatiu, els punts de control més destacables són els següents:

- Execució de la solera de formigó, en el seu cas.
- Comprovació de la superfície d'assentament.
- Col·locació i unió dels tubs.
- Rebliment amb formigó fins cobrir tot el tub, en el seu cas.
- Comprovació del funcionament del tram de claveguera o col·lector.

CONTROL D'EXECUCIÓ. CRITERIS DE PRESA DE MOSTRES EN TUBS DE PVC SOTERRATS:

Els controls s'han de realitzar segons les instruccions de la DF.

CONTROL D'EXECUCIÓ. INTERPRETACIÓ DE RESULTATS I ACTUACIONS EN CAS D'INCOMPLIMENT EN TUBS DE PVC SOTERRATS:

Correcció a càrrec del Contractista dels defectes que provoquin les fugues detectades.

Si es produeixen fuites apreciables durant la prova d'estanquitat, el contractista ha de corregir els defectes i procedir de nou a fer la prova.

CONTROL DE L'OBRA ACABADA. OPERACIONS DE CONTROL EN TUBS DE PVC SOTERRATS:

- Un cop finalitzada l'obra i abans de la recepció provisional, es comprovarà el bon funcionament de la xarxa abocant aigua en els pous de registre de capçalera o, mitjançant les cambres de descàrrega si existissin, verificant el pas correcte d'aigua en els pous de registre aigües avall.

CONTROL DE L'OBRA ACABADA. CRITERIS DE PRESA DE MOSTRES EN TUBS DE PVC SOTERRATS:

Es seguiran les instruccions de la DF en la realització dels controls previstos.

CONTROL DE L'OBRA ACABADA. INTERPRETACIÓ DE RESULTATS I ACTUACIONS EN CAS D'INCOMPLIMENT EN TUBS DE PVC SOTERRATS:

Correcció per part del contractista de les irregularitats observades.

PD INSTAL·LACIONS D'EVACUACIÓ, CANALITZACIÓ I VENTILACIÓ ESTÀTICA

PDK PERICONS PER A CANALITZACIONS DE SERVEIS

PDK1- BASTIMENT I TAPA PER A PERICONS DE CANALITZACIONS DE SERVEIS, COL·LOCATS

0.- ELEMENTS QUE CONTEMPLA EL PLEC

PDK1-W8EA.

Plec de condicions

1.- DEFINICIÓ I CONDICIONS DE LES PARTIDES D'OBRA EXECUTADES

Subministrament i col·locació de bastiment i tapa per a pericó.

En actuacions de reparació, s'han considerat els graus de dificultat següents:

- Grau de dificultat associat a la mobilitat en l'actuació: - Sense dificultat de mobilitat: actuacions en què hi ha una interferència pròpia de l'entorn on es desenvolupen.
- Amb dificultat de mobilitat: actuacions en entorns amb dificultat de mobilitat i/o amb el material aplegat lluny de la zona de treball: - Actuacions amb dificultat d'accessibilitat, per la poca mobilitat de la maquinària, per l'elevada presència de guals particulars i passos de vianants, per la impossibilitat d'ubicar una plataforma de treball lateral, per la impossibilitat d'ocupació de la calçada per fer l'aplec de materials que impliqui fer l'actuació per fases per tal de mantenir el pas de vianants i/o per estar en una zona amb tràfic rodat important - Actuacions en les què els materials estan aplegats lluny de la zona de treball per manca d'espai en la proximitat d'on s'executen les tasques.
- Grau de dificultat associat a l'àmbit de l'actuació: - En funció de l'amplària de la vorera, calçada o plataforma única
- Grau de dificultat associat a la presència d'elements externs a l'actuació: - Sense afectació per serveis o elements de mobiliari urbà: actuacions sense serveis (canalitzacions d'aigua, semàfors, enllumenat, etc.) ni elements urbans de grans dimensions (marquesines, mòduls d'aparcament de bicicletes, etc.) que interfereixin (o que puguin interferir) en les tasques - Amb afectació per serveis o elements de mobiliari urbà: actuacions amb serveis (canalitzacions d'aigua, semàfors, enllumenat, etc.) o elements urbans de grans dimensions (marquesines, mòduls d'aparcament de bicicletes, etc.) que interfereixen en les tasques.

- Grau de dificultat associat a l'abast de l'actuació

L'execució de la unitat d'obra inclou les operacions següents:

- Comprovació de la superfície de recolzament
- Col·locació del morter d'anivellament
- Col·locació del conjunt de bastiment i tapa, agafat amb morter

CONDICIONS GENERALS:

El bastiment col·locat ha de quedar ben assentat sobre les parets de l'element que s'ha de tapar, anivellades prèviament amb morter.

Ha de quedar sòlidament travat per una anella perimetral de morter.

L'anella no ha de provocar el trencament del paviment perimetral i no ha de sortir lateralment de les parets del pou.

La tapa ha de quedar recolzada a sobre del bastiment a tot el seu perímetre. No ha de tenir moviments que puguin provocar el seu trencament per impacte o bé produir sorolls.

Un cop col·locada la tapa, el dispositiu de fixació ha de garantir que només podrà ser retirada per personal autoritzat i que no podrà tenir desplaçaments accidentals.

Les tapes practicables, han d'obrir i tancar correctament.

La part superior del bastiment i la tapa ha de quedar al mateix pla que el paviment perimetral i mantenir el seu pendent.

Toleràncies d'execució:

- Nivell entre la tapa i el paviment: ± 2 mm
- Ajust lateral entre bastiment i tapa: ± 4 mm
- Nivell entre tapa i paviment: ± 5 mm

2.- CONDICIONS DEL PROCÉS D'EXECUCIÓ



El procés de col·locació no ha de produir desperfectes, ni ha de modificar les condicions exigides per al material.

3.- UNITAT I CRITERI D'AMIDAMENT

Unitat mesurada segons les especificacions de la DT.

4.- NORMATIVA DE COMPLIMENT OBLIGATORI

* Orden de 6 de febrero de 1976 por la que se aprueba el Pliego de Prescripciones Técnicas Generales para Obras de Carreteras y Puentes (PG-3).
* Orden FOM/1382/2002 de 16 de mayo, por la que se actualizan determinados artículos del pliego de prescripciones técnicas generales para obras de carreteras y puentes relativos a la construcción de explanaciones, drenajes y cimentaciones (PG-3).

5.- CONDICIONS DE CONTROL D'EXECUCIÓ I DE L'OBRA ACABADA

CONTROL D'EXECUCIÓ. OPERACIONS DE CONTROL EN BASTIMENTS I TAPES DE FOSA:

Les tasques de control a realitzar són les següents:

- Seguiment del procés de col·locació.

CONTROL DE L'OBRA ACABADA. OPERACIONS DE CONTROL EN BASTIMENTS I TAPES DE FOSA:

Les tasques de control a realitzar són les següents:

- Inspecció de les condicions d'assentament del bastiment

- Comprovació de les toleràncies d'ajust i de nivell respecte al paviment

CRITERIS DE PRESA DE MOSTRES:

El control es realitzarà sobre totes les unitats existents a l'obra.

INTERPRETACIÓ DE RESULTATS I ACTUACIONS EN CAS D'INCOMPLIMENT:

Correcció per part del contractista de les irregularitats observades.

PD INSTAL·LACIONS D'EVACUACIÓ, CANALITZACIÓ I VENTILACIÓ ESTÀTICA

PDK PERICONS PER A CANALITZACIONS DE SERVEIS

PDK2- PERICÓ DE FÀBRICA DE MAÓ PER A INSTAL·LACIONS DE SERVEIS

0.- ELEMENTS QUE CONTEMPLA EL PLEC

PDK2-VL6G.

1.- DEFINICIÓ I CONDICIONS DE LES PARTIDES D'OBRA EXECUTADES

Pericó per a registre de canalitzacions de serveis

S'han considerat els tipus següents:

- Pericó de fàbrica de maó fet "in situ", amb parets arrebossades i lliscades interiorment, sobre solera de maó calat, i reblert lateral amb terres

En actuacions de reparació, s'han considerat els graus de dificultat següents:

- Grau de dificultat associat a la mobilitat en l'actuació: - Sense dificultat de mobilitat: actuacions en què hi ha una interferència pròpia de l'entorn on es desenvolupen.

- Amb dificultat de mobilitat: actuacions en entorns amb dificultat de mobilitat i/o amb el material aplegat lluny de la zona de treball: - Actuacions amb dificultat

d'accessibilitat, per la poca mobilitat de la maquinària, per l'elevada presència de guals particulars i passos de vianants, per la impossibilitat d'ubicar una plataforma de treball lateral, per la impossibilitat d'ocupació de la calçada per fer l'aplec de materials que

impliqui fer l'actuació per fases per tal de mantenir el pas de vianants i/o per estar en una zona amb tràfic rodat important - Actuacions en les què els materials estan aplegats

lluny de la zona de treball per manca d'espai en la proximitat d'on s'executen les tasques.

- Grau de dificultat associat a l'àmbit de l'actuació en funció de l'amplària de la vorera, calçada o plataforma única

- Grau de dificultat associat a la presència d'elements externs a l'actuació: - Sense afectació per serveis o elements de mobiliari urbà: actuacions sense serveis (canalitzacions d'aigua, semàfors, enllumenat, etc.) ni elements urbans de grans dimensions (marquesines, mòduls d'aparcament de bicicletes, etc.) que interfereixin (o que puguin interferir) en les

tasques - Amb afectació per serveis o elements de mobiliari urbà: actuacions amb serveis (canalitzacions d'aigua, semàfors, enllumenat, etc.) o elements urbans de grans dimensions (marquesines, mòduls d'aparcament de bicicletes, etc.) que interfereixen en les tasques.

- Grau de dificultat associat a l'abast de l'actuació

Pericó de fàbrica de maó fet "in situ"

- Comprovació de la superfície d'assentament

- Col·locació dels maons de la solera

- Formació de les parets amb peces ceràmiques, deixant preparats els forats per al pas de tubs.

- Formació de forats per a connexionat dels tubs

- Acoblament dels tubs

- Reblert lateral amb terres.

PERICÓ DE FÀBRICA DE MAÓ FET "IN SITU"

El pericó ha d'estar format amb parets de peces ceràmiques, sobre solera de maó calat

La solera ha de quedar plana i al nivell previst.

Les parets han de ser planes, aplomades i han de quedar travades per filades alternatives.

Les peces ceràmiques s'han de col·locar a trencajunts i les filades han de ser horitzontals.

La superfície interior ha de quedar revestida amb un arrebossat de gruix uniforme, ben adherit a la paret i acabada amb un lliscat de pasta de portland. El revestiment sec ha de ser llis, sense fissures o d'altres defectes.

Els angles interiors han de ser arrodonits.

Gruix de la solera: >= 10 cm

Gruix de l'arrebossat: >= 1 cm

Pendent interior d'evacuació en pericons no sifònics: >= 1,5%

Toleràncies d'execució:

- Aplomat de les parets: ± 10 mm

- Planor de la fàbrica: ± 10 mm/m

- Planor de l'arrebossat: ± 3 mm/m

2.- CONDICIONS DEL PROCÉS D'EXECUCIÓ

PERICÓ DE FÀBRICA DE MAÓ FET "IN SITU"

S'ha de treballar a una temperatura ambient que oscil·li entre els 5°C i els 40°C, sense pluja.

El procés de col·locació del pericó no produirà desperfectes ni modificarà les condicions exigides al material.

Es realitzarà una prova d'estanquitat en el cas que la DF ho consideri necessari.

3.- UNITAT I CRITERI D'AMIDAMENT

Unitat mesurada segons les especificacions de la DT.

4.- NORMATIVA DE COMPLIMENT OBLIGATORI

Real Decreto 470/2021, de 29 de junio, por el que se aprueba el Código Estructural.

PF TUBS I ACCESSORIS PER A GASOS I FLUIDS

PFB TUBS I ACCESSORIS DE POLIETILÈ

PFB3- TUB DE POLIETILÈ DE DENSITAT ALTA, COL·LOCAT

0.- ELEMENTS QUE CONTEMPLA EL PLEC

PFB3-W6WF.

Plec de condicions

1.- DEFINICIÓ I CONDICIONS DE LES PARTIDES D'OBRA EXECUTADES



Canalitzacions amb tub de polietilè per a transport i distribució de fluids a pressió i la col·locació d'accessoris en canalitzacions soterrades amb unions soldades, col·locats superficialment o al fons de la rasa.

S'han considerat els tipus de material següents:

- Polietilè extruït de densitat alta per al transport d'aigua a pressió amb una temperatura de servei fins a 40°C

S'han considerat els graus de dificultat de muntatge per als tubs, següents:

- Grau baix, que correspon a una xarxa de trams llargs, amb pocs accessoris i situada en llocs fàcilment accessibles (muntants, instal·lacions d'hidrants, etc.).

- Grau mitjà, que correspon a una xarxa equilibrada en trams lineals i amb accessoris (distribucions d'aigua, gas, calefacció, etc.)

- Grau alt, que correspon a una xarxa amb predomini d'accessoris (sala de calderes, instal·lació de bombeig, etc.)

- Sense especificació del grau de dificultat que correspon a una xarxa on es poden donar trams lineals, equilibrats i amb predomini d'accessoris indistintament al llarg del seu recorregut (instal·lacions d'obres d'enginyeria civil, etc.)

S'han considerat els tipus d'unió següents:

- Soldada (per a tubs de polietilè de densitat alta i mitjana)

- Connectada a pressió (per a tubs de polietilè de densitat alta i baixa)

L'execució de la unitat d'obra inclou les operacions següents:

- Comprovació i preparació del pla de suport (en canalitzacions per soterrar)

- Replanteig de la conducció

- Col·locació de l'element en la seva posició definitiva

- Execució de totes les unions necessàries

- Neteja de la canonada

- Retirada de l'obra de retalls de tubs, materials per a junts, etc.

No s'inclou, en les instal·lacions sense especificació del grau de dificultat, la col·locació d'accessoris. La variació del grau de dificultat en els diferents trams de la xarxa no permet fixar la repercussió d'accessoris; per això, la seva col·locació es considera una unitat d'obra diferent.

CONDICIONS GENERALS:

La posició ha de ser la reflectida a la DT o, en el seu defecte, la indicada per la DF.

Els junts han de ser estancs a la pressió de prova, han de resistir els esforços mecànics i no han de produir alteracions apreciables en el règim hidràulic de la canonada.

Ha d'estar feta la prova de pressió.

Totes les unions, canvis de direcció i sortides de ramals s'han de fer únicament per mitjà dels accessoris normalitzats. Les unions s'han de fer amb accessoris que pressionin la cara exterior del tub o bé soldats per testa, segons sigui el tipus d'unió definit per a la canalització.

El pas a través d'elements estructurals s'ha de fer amb passamurs i l'espai que quedi s'ha d'omplir amb material elàstic. Els passamurs han de sobresortir ≥ 3 mm del parament. Dins del passamurs no hi pot quedar cap accessori.

El tub de polietilè extruït es pot corbar en fred amb els següents radis de curvatura:

	Polietilè densitat alta	Polietilè densitat baixa i mitjana
A 0°C	$\leq 50 \times Dn$	$\leq 40 \times Dn$
A 20°C	$\leq 20 \times Dn$	$\leq 15 \times Dn$

Entre 0°C i 20°C el radi de curvatura pot determinar-se per interpolació lineal.

COL·LOCACIÓ SUPERFICIAL:

Els tubs han de ser accessibles. Les canonades s'han d'estendre perpendicularment o paral·lelament respecte a l'estructura de l'edifici. Les horitzontals han de passar preferentment a prop del paviment o del sostre.

Els dispositius de suport han d'estar situats de tal manera que garanteixin l'estabilitat i l'alineació del tub.

Sobre envans, els suports s'han de fixar amb tacs i visos, i a les parets, s'han d'encastar.

Si l'abraçadora del suport és metàl·lica, entre ella i el tub s'ha d'interposar una anella elàstica.

Donat l'elevat coeficient de dilatació lineal, cal que els punts singulars (suports, canvis de direcció, ramals, trams llargs, etc.), permetin al tub efectuar els moviments axials de dilatació.

La canonada no pot travessar xemeneies ni conductes.

Distància entre suports:

- Tub polietilè densitat alta:

- Trams verticals: DN x 20 mm

- Trams horitzontals: DN x 15 mm

COL·LOCACIÓ SOTERRADA:

La fondària de la rasa ha de permetre que el tub descansi sobre un llit de sorra de riu. Pel seu damunt hi ha d'haver un reblert de terra ben piconada per tongades de 20 cm. Les primeres capes que envolten el tub cal piconar-les amb cura.

Gruix del llit de sorra:

- Polietilè extruït: ≥ 5 cm

- Polietilè reticulat: ≥ 10 cm

Gruix del reblert: (sense trànsit rodat):

- Polietilè extruït: ≥ 60 cm

- Polietilè reticulat: ≥ 50 cm

Gruix del reblert: (amb trànsit rodat): ≥ 80 cm

El tub s'ha de col·locar dins la rasa serpentejant lleugerament per a permetre les contraccions i dilatacions degudes a canvis de temperatura.

Per tal de contrarestar les reaccions axials que es produeixen en circular el fluid, els punts singulars (corbes, reduccions, etc.), han d'estar ancorades a daus massissos de formigó.

En cas de coincidència de canonades d'aigua potable i de sanejament, les d'aigua potable han de passar per un pla superior a les de sanejament i han d'anar separades tangencialment 100 cm.

Per damunt del tub s'ha de fer un reblert de terres compactades, que han de complir l'especificat en el seu plec de condicions.

2.- CONDICIONS DEL PROCÉS D'EXECUCIÓ

CONDICIONS GENERALS:

La descàrrega i manipulació dels elements s'ha de fer de forma que no rebin cops.

Per a fer la unió dels tubs no s'han de forçar ni deformar els extrems.

La unió entre els tubs i altres elements d'obra s'ha de fer garantint la no transmissió de càrregues, la impermeabilitat i l'adherència amb les parets.

Cada cop que s'interromp el muntatge, cal tapar els extrems oberts.

L'estesa del tub s'ha de fer desenrotllant tangencialment el rotlle, fent-lo rodar verticalment sobre el terreny.

En les unions elàstiques l'extrem llis del tub s'ha de netejar i lubricar amb un lubricant autoritzat pel fabricant del tub, abans de fer la connexió.

L'extrem del tub s'ha d'aixamfranar.

Si s'ha de tallar un tub, cal fer-ho perpendicularment a l'eix i eliminar les rebaves.

Si s'ha d'aplicar un accessori de compressió cal aixamfranar l'aresta exterior.

El tub s'ha d'encaixar sense moviments de torsió.

S'ha d'utilitzar un equip de soldadura que garanteixi l'alineació dels tubs i l'aplicació de la pressió adequada per a fer la unió.

Un cop acabada la instal·lació s'ha de netejar interiorment i fer-hi passar aigua per arrossegar les brosses.

En el cas que la canonada sigui per abastament d'aigua, cal fer un tractament de depuració bacteriològic després de rentar-la.

COL·LOCACIÓ SOTERRADA:

Abans de baixar els elements a la rasa la DF ha d'examinar-los, rebutjant els que presentin algun defecte.

Abans de la col·locació dels elements cal comprovar que la rasant, l'amplària, la fondària i el nivell freàtic de la rasa corresponen als especificats en la DT. En cas contrari cal avisar la DF.

El fons de la rasa ha d'estar net abans de baixar els elements.

Si la canonada té un pendent $> 10\%$ s'ha de muntar en sentit ascendent. Si no es pot fer d'aquesta manera, cal fixar-la provisionalment per evitar el lliscament dels tubs.

Els tubs s'han de calçar i colzar per a impedir el seu moviment.

Col·locats els elements al fons de la rasa, s'ha de comprovar que el seu interior és lliure d'elements que puguin impedir el seu assentament o funcionament correctes (terres, pedres, eines de treball, etc.).

Les canonades i les rases s'han de mantenir lliures d'aigua, esgotant amb bomba o deixant desguassos a l'excavació.

No s'han de muntar trams de més de 100 m de llarg sense fer un reblert parcial de la rasa deixant el junts descoberts. Aquest reblert ha de complir les especificacions tècniques del reblert de la rasa.

Un cop situada la canonada a la rasa, parcialment reblerta excepte a les unions, s'han de fer les proves de pressió interior i d'estanquitat segons la normativa vigent.



No es pot procedir al reblert de les rases sense l'autorització expressa de la DF.
Els daus d'ancoratge s'han de fer una vegada enllestida la instal·lació. S'han de col·locar de forma que els junts de les canonades i dels accessoris siguin accessibles per a la seva reparació.

3.- UNITAT I CRITERI D'AMIDAMENT

TUBS:

m de llargària instal·lada, amidada segons les especificacions de la DT, entre els eixos dels elements o dels punts per connectar.

Aquest criteri inclou les pèrdues de material per retalls i els empalmaments que s'hagin efectuat.

En les instal·lacions amb grau de dificultat especificat, inclou, a més, la repercussió de les peces especials per col·locar.

COL·LOCACIÓ SOTERRADA:

No s'inclouen en aquest criteri els daus de formigó per a l'ancoratge dels tubs ni les brides metàl·liques per a la subjecció dels mateixos.

4.- NORMATIVA DE COMPLIMENT OBLIGATORI

La normativa ha de ser l'específica a l'ús a què es destini.

5.- CONDICIONS DE CONTROL D'EXECUCIÓ I DE L'OBRA ACABADA

CONTROL D'EXECUCIÓ. OPERACIONS DE CONTROL:

Les tasques de control a realitzar són les següents:

- Comprovació de la correcta implantació de les conduccions a l'obra segons el traçat previst.
- Control visual de l'execució de la instal·lació, comprovant: - Suportació - Verticalitat i pendents a trams horitzontals segons destí de la instal·lació - Utilització dels accessoris adequats a empalmaments i entroncaments - Distància a altres elements i conduccions.

- Realització de proves d'estanquitat i resistència mecànica

- Realització de proves d'estanquitat i evacuació a instal·lacions de sanejament.

CONTROL DE L'OBRA ACABADA. OPERACIONS DE CONTROL:

Les tasques de control a realitzar són les següents:

- Manteniment de la instal·lació.

- Realització i emissió d'informe amb resultats dels controls i dels assaigs realitzats i de quantificació dels mateixos.

CRITERIS DE PRESA DE MOSTRES:

S'ha de comprovar la totalitat de la instal·lació.

INTERPRETACIÓ DE RESULTATS I ACTUACIONS EN CAS D'INCOMPLIMENT:

En cas de deficiències de material o execució, si es pot esmenar sense canviar materials, s'ha de procedir a fer-ho. En cas contrari, s'ha de procedir a canviar tot el material afectat.

En cas de manca d'elements o discrepàncies amb el projecte, s'ha de procedir a l'adequació, d'acord amb el que determini la DF.

PJ INSTAL·LACIONS DE LAMPISTERIA, REG, PISCINES, APARELLS SANITARIS I AIGUA CALENTA SANITÀRIA

PJS EQUIPS PER A REG

PJS0- ANELLA PER A REG PER DEGOTEIG

0.- ELEMENTS QUE CONTEMPLA EL PLEC

PJS0-X001.

Plec de condicions

1.- DEFINICIÓ I CONDICIONS DE LES PARTIDES D'OBRA EXECUTADES

Elements emissors d'aigua de baix cabal, en zones enjardinades, acoblats o integrats en canonades soterrades, per configurar sistemes de reg localitzat.

S'han considerat els elements següents:

- Canonada cega per a integrar degoters
- Canonades amb degoters autocompensats integrats
- Anelles de tub amb degoters per a reg d'escocells
- Degoters per a integrar en un tub cec
- Vàlvules antidrenants col·locades a les canonades de degoters
- Vàlvules de rentat

CONDICIONS GENERALS:

La col·locació de tubs i emissors, en el seu cas, es farà d'acord amb la DT i en el seu defecte, la indicada per la DF.

La instal·lació dels emissors estarà sempre precedida dels següents elements que estaran agrupats en pericó registrable: reductor de pressió, sistema de filtrat, vàlvula anti-retorn i vàlvula de pas.

Els emissors seran autonetejables.

2.- CONDICIONS DEL PROCÉS D'EXECUCIÓ

La descàrrega i manipulació dels tubs i els accessoris s'ha de fer de forma que no rebin cops.

Cada cop que s'interrompi el muntatge cal tancar els extrems oberts.

L'estesa del tub s'ha de fer desenrotllant tangencialment el rotlle, fent-lo rodar verticalment sobre el terreny.

L'extrem del tub s'ha de netejar i lubricar abans de fer la connexió.

L'extrem del tub s'ha d'aixamfranar.

En tallar el tub, cal fer-ho perpendicularment a l'eix i eliminar les rebaves. Si s'ha d'aplicar un accessori de compressió cal aixamfranar l'aresta exterior.

Per fer la unió dels tubs no s'han de forçar ni deformar els extrems.

No es pot procedir al reblert de les rases sense l'autorització expressa de la DF.

3.- UNITAT I CRITERI D'AMIDAMENT

ANELLS DEGOTERS I VÀLVULES:

Unitat mesurada segons especificacions de la DT.

Com són instal·lacions amb grau de dificultat mitjà s'inclou, a més, la repercussió de peces especials per col·locar.

4.- NORMATIVA DE COMPLIMENT OBLIGATORI

No hi ha normativa de compliment obligatori.

PJ INSTAL·LACIONS DE LAMPISTERIA, REG, PISCINES, APARELLS SANITARIS I AIGUA CALENTA SANITÀRIA

PJS EQUIPS PER A REG

PJS6- CANONADA PER A REG PER DEGOTEIG

0.- ELEMENTS QUE CONTEMPLA EL PLEC

PJS6-9EEW.

Plec de condicions



1.- DEFINICIÓ I CONDICIONS DE LES PARTIDES D'OBRA EXECUTADES

Elements emissors d'aigua de baix cabal, en zones enjardinades, acoblats o integrats en canonades soterrades, per configurar sistemes de reg localitzat.

S'han considerat els elements següents:

- Canonada cega per a integrar degoters
- Canonades amb degoters autocompensats integrats
- Anelles de tub amb degoters per a reg d'escocells
- Degoters per a integrar en un tub cec
- Vàlvules antidrenants col·locades a les canonades de degoters
- Vàlvules de rentat

CONDICIONS GENERALS:

La col·locació de tubs i emissors, en el seu cas, es farà d'acord amb la DT i en el seu defecte, la indicada per la DF.

La instal·lació dels emissors estarà sempre precedida dels següents elements que estaran agrupats en pericó registrable: reductor de pressió, sistema de filtrat, vàlvula anti-retorn i vàlvula de pas.

Els emissors seran autonetejables.

2.- CONDICIONS DEL PROCÉS D'EXECUCIÓ

La descàrrega i manipulació dels tubs i els accessoris s'ha de fer de forma que no rebin cops.

Cada cop que s'interrompi el muntatge cal tancar els extrems oberts.

L'estesa del tub s'ha de fer desenrotllant tangencialment el rotlle, fent-lo rodar verticalment sobre el terreny.

L'extrem del tub s'ha de netejar i lubricar abans de fer la connexió.

L'extrem del tub s'ha d'aixamfrantar.

En tallar el tub, cal fer-ho perpendicularment a l'eix i eliminar les rebaves. Si s'ha d'aplicar un accessori de compressió cal aixamfrantar l'aresta exterior.

Per fer la unió dels tubs no s'han de forçar ni deformar els extrems.

No es pot procedir al reblert de les rases sense l'autorització expressa de la DF.

3.- UNITAT I CRITERI D'AMIDAMENT

TUBS AMB GOTERS INTEGRATS O PER A INSERIR:

m de llargària instal·lada, amidada segons les especificacions de la DT.

Aquests criteris inclouen les pèrdues de material per retalls i els empalmaments que s'hagin efectuat.

Com són instal·lacions amb grau de dificultat mitjà s'inclou, a més, la repercussió de peces especials per col·locar.

4.- NORMATIVA DE COMPLIMENT OBLIGATORI

No hi ha normativa de compliment obligatori.

PJ INSTAL·LACIONS DE LAMPISTERIA, REG, PISCINES, APARELLS SANITARIS I AIGUA CALENTA SANITÀRIA

PJS EQUIPS PER A REG

PJSE- ELECTROVÀLVULA, COL·LOCADA

0.- ELEMENTS QUE CONTEMPLA EL PLEC

PJSE-6UC8.

Plec de condicions

1.- DEFINICIÓ I CONDICIONS DE LES PARTIDES D'OBRA EXECUTADES

Electrovàlvules reguladores de cabal roscades, muntades i connectades a la xarxa.

L'execució de la unitat d'obra inclou les operacions següents:

- Neteja de les rosques i de l'interior dels tubs
- Preparació de les unions
- Connexió a la xarxa hidràulica de la vàlvula
- Connexió a la xarxa elèctrica del solenoide
- Prova de servei

CONDICIONS GENERALS:

Els eixos de la vàlvula i de la canonada han de quedar alineats i en posició horitzontal.

La posició ha de ser la reflectida a la DT o, en el seu defecte, la indicada per la DF.

Es col·locarà en el pericó en que es conformi el by-pass conjuntament amb les claus de pas i accessoris corresponents.

Les unions entre l'aparell i la xarxa han de ser estanques a la pressió de treball.

L'aparell s'ha de deixar connectat a les xarxes hidràuliques i de control en condicions de funcionament.

Toleràncies d'instal·lació:

- Posició: ± 30 mm

2.- CONDICIONS DEL PROCÉS D'EXECUCIÓ

La unió roscada, en el seu cas, s'ha de fer sense forçar ni malmetre la rosca.

L'estanquitat de les unions roscades s'ha d'aconseguir amb els junts subministrats amb l'equip o bé amb sistemes aprovats pel fabricant.

Abans de la instal·lació de la vàlvula s'han de netejar l'interior dels tubs i les rosques d'unió.

Els protectors de les rosques amb que van proveïdes les vàlvules només s'han de treure en el moment d'executar les unions.

Les connexions elèctriques han de quedar protegides de la humitat.

3.- UNITAT I CRITERI D'AMIDAMENT

Unitat de quantitat instal·lada, mesurada segons les especificacions de la DT.

4.- NORMATIVA DE COMPLIMENT OBLIGATORI

No hi ha normativa de compliment obligatori.

PN VÀLVULES, FILTRES, BOMBES I GRUPS DE PRESSIÓ

PN3 VÀLVULES DE BOLA

PN38- VÀLVULA DE BOLA METÀL·LICA MANUAL AMB ROSCA, MUNTADA

0.- ELEMENTS QUE CONTEMPLA EL PLEC

PN38-HIGN.

1.- DEFINICIÓ I CONDICIONS DE LES PARTIDES D'OBRA EXECUTADES

Vàlvules de bola metàl·liques o sintètiques, muntades.

S'han considerat els elements següents:



- Vàlvules manuals roscades

S'han considerat els tipus de col·locació següents:

- Muntades superficialment

- Muntades en pericó de canalització soterrada

L'execució de la unitat d'obra inclou les operacions següents:

Vàlvules de bola per a col·locar roscades:

- Neteja de rosques i d'interior de tubs

- Preparació de les unions amb cintes

- Connexió de la vàlvula a la xarxa

- Prova de servei

CONDICIONS GENERALS:

Els eixos de la vàlvula i de la canonada han de quedar alineats.

La maneta o volant de la vàlvula ha de ser accessible.

Les vàlvules s'han d'instal·lar situades de manera que es puguin realitzar tasques de manteniment de les diferents parts.

Tant els junts de la vàlvula com les connexions amb la canonada han de ser estanques a la pressió de treball.

S'ha de deixar connectada a la xarxa corresponent, en condicions de funcionament.

La posició ha de ser la reflectida a la DT o, en el seu defecte, la indicada per la DF.

Toleràncies d'instal·lació:

- Posició: ± 30 mm

MUNTADES SUPERFICIALMENT:

L'eix d'accionament ha de quedar horitzontal, o en qualsevol posició radial per sobre del pla horitzontal.

La distància entre la vàlvula i la paret ha de ser la necessària perquè pugui girar el cos, un cop desmuntat l'eix d'accionament del sistema de tancament.

MUNTADES EN PERICÓ:

L'eix d'accionament ha de quedar vertical, amb la maneta cap amunt, i ha de coincidir amb el centre del pericó.

La distància entre la vàlvula i el fons del pericó ha de ser la necessària perquè pugui girar el cos un cop desmuntat l'eix d'accionament del sistema de tancament.

2.- CONDICIONS DEL PROCÉS D'EXECUCIÓ

CONDICIONS GENERALS:

Abans de la instal·lació de la vàlvula s'ha de netejar l'interior dels tubs.

Les connexions dels diferents elements s'han de realitzar seguint les indicacions del fabricant i amb les eines adequades per tal de no malmetre les diferents peces.

La descàrrega i manipulació de les vàlvules s'ha de fer de forma que no rebin cops.

El tub s'ha d'encaixar sense moviments de torsió.

La unió entre els tubs i vàlvules s'ha de fer garantint la no transmissió de càrregues, la impermeabilitat i l'adherència amb les parets.

Abans de realitzar la unió entre els tubs i les vàlvules cal fer la comprovació que extrems estan ben acabats, nets, sense rebaves i amb els condicions correctes per realitzar la unió.

Un cop acabada la instal·lació, s'ha de netejar interiorment fent-hi passar aigua perquè arrossequi les brosses i els gasos destil·lats produïts pel lubricant o per l'adhesiu i el netejador. No s'ha de fer servir en aquesta operació cap tipus de dissolvent.

En el cas que la canonada sigui per abastament d'aigua, cal fer un tractament de depuració bacteriològic després de rentar-la.

VÀLVULES DE BOLA PER A COL·LOCAR ROSCADES:

Les unions amb la canonada han de quedar segellades mitjançant cintes d'estanquitat adequades.

L'enroscada, en el seu cas, s'ha de fer sense forçar ni malmetre la rosca.

Abans de la instal·lació de la vàlvula s'han de netejar l'interior dels tubs i les rosques d'unió.

Els protectors de les rosques amb que van proveïdes les vàlvules només s'han de treure en el moment d'executar les unions.

3.- UNITAT I CRITERI D'AMIDAMENT

Unitat de quantitat instal·lada, mesurada segons les especificacions de la DT.

4.- NORMATIVA DE COMPLIMENT OBLIGATORI

La normativa ha de ser l'específica a l'ús a què es destini.

PNE FILTRES

PNE3- FILTRE PER A INSTAL·LACIONS DE REG COL·LOCAT

0.- ELEMENTS QUE CONTEMPLA EL PLEC

PNE3-9B6X.

1.- DEFINICIÓ I CONDICIONS DE LES PARTIDES D'OBRA EXECUTADES

Filtres coladors roscats, embridats o d'extrems ranurats muntats entre tubs.

L'execució de la unitat d'obra inclou les operacions següents:

- Col·locació i fixació de la peça a la canonada

- Prova de servei

CONDICIONS GENERALS:

La posició ha de ser la reflectida a la DT o, en el seu defecte, la indicada per la DF.

Ha de portar una placa metàl·lica d'identificació per a localització en l'esquema de la instal·lació.

Les parts del filtre que s'hagin de manipular, han de ser accessibles.

La distància entre el filtre i els elements que l'envolten ha de ser suficient per permetre'n el desmuntatge i manteniment.

Els eixos del filtre i de la canonada han de quedar alineats.

S'ha de deixar connectada a la xarxa corresponent, en condicions de funcionament.

El pes de la canonada no ha de descansar sobre el filtre.

Les unions han de ser estanques.

El sentit de circulació del fluid a dintre del filtre ha de coincidir amb la marca gravada al cos.

Tots els materials que intervenen en la instal·lació han de ser compatibles entre si. Per aquest motiu, el muntatge i les connexions dels equips han d'estar fets amb els materials i accessoris subministrats pel fabricant, o expressament aprovats per aquest.

Ha de quedar feta la prova de la instal·lació.

Toleràncies d'execució:

- Posició: ± 10 mm

2.- CONDICIONS DEL PROCÉS D'EXECUCIÓ

Abans de començar els treballs de muntatge, s'ha de fer un replanteig que ha de ser aprovat per la DF.

El muntatge s'ha de fer seguint les instruccions de la documentació tècnica del fabricant.

S'ha de seguir la seqüència de muntatge proposada pel fabricant.

Les unions roscades s'han de preparar amb estopa, pasta o cintes d'estanquitat.

L'enroscada, en el seu cas, s'ha de fer sense forçar ni malmetre les rosques.

El tub de connexió ha d'estar lliure d'obstruccions.

Tots els elements s'han d'inspeccionar abans de la seva col·locació.

S'ha de comprovar que les característiques tècniques del producte corresponen a les especificades al projecte.

La seva instal·lació no ha d'alterar les característiques dels elements.

Les connexions a la xarxa de servei s'han de fer un cop tallat el subministrament.

Un cop instal·lat es procedirà a la retirada de l'obra de tots els materials sobrants com ara embalatges, retalls de carrils, tubs, cables, etc.

3.- UNITAT I CRITERI D'AMIDAMENT

Unitat de quantitat instal·lada, mesurada segons les especificacions de la DT.

4.- NORMATIVA DE COMPLIMENT OBLIGATORI

La normativa ha de ser l'específica a l'ús a què es destini.

PR TREBALLS AL MEDI NATURAL I JARDINERIA

PR3 CONDICIONAMENT QUÍMIC I BIOLÒGIC DEL SÒL I ACABATS SUPERFICIALS

PR3C- ENCOIXINAMENT

PN VÀLVULES, FILTRES, BOMBES I GRUPS DE PRESSIÓ



0.- ELEMENTS QUE CONTEMPLA EL PLEC

PR3C-8ZQQ.

Plec de condicions

1.- DEFINICIÓ I CONDICIONS DE LES PARTIDES D'OBRA EXECUTADES

Operació consistent en estendre una capa de material orgànic o inorgànic sobre la superfície enjardinada.

Els objectius principals de l'encoixinament son:

- Optimització de l'ús de l'aigua
 - Control de les males herbes
 - Protecció de la capa superficial d'arrels i sòl
- Com a objectius secundaris pot interessar algun d'aquests:
- Millora de les característiques del sòl
 - Millora dels aspectes estètics
 - Control de l'erosió
 - Millora dels aspectes relacionats amb el medi ambient

CONDICIONS GENERALS:

L'aportació i l'estesa han de ser uniformes sobre la totalitat de la superfície i amb la proporció indicades a la DT.

L'encoixinament ha de restar separat del coll de les arrels de les plantes, de 7,5 a 15 cm en arbustos i arbres joves, i de 20 a 30 cm en arbres desenvolupats.

Haurà de cobrir com a mínim les superfícies indicades en la DT, i com a referència es necessari que cobreixi un àrea superior a la irrigada pel degoter de la planta, o un radi superior en 30 cm al del pa de terra.

2.- CONDICIONS DEL PROCÉS D'EXECUCIÓ

Cal que estiguin fetes totes les operacions de condicionament del sòl abans d'estendre l'encoixinament.

Si hi han males herbes o rebrots d'espècies no desitjades per rizomes o similars, cal eliminar-les.

S'ha de treballar amb cura que el material no es barregi amb elements existents al sòl, especialment si l'objectiu final es aconseguir un efecte estètic.

Es aconsellable regar abundantment després de l'aportació per assentar el material.

3.- UNITAT I CRITERI D'AMIDAMENT

m2 de superfície amidada segons les especificacions de la DT.

4.- NORMATIVA DE COMPLIMENT OBLIGATORI

NTJ 05A:2004 Normes Tecnològiques de Jardineria i Paisatgisme. Terres i productes nutrients. Encoixinats.

PR TREBALLS AL MEDI NATURAL I JARDINERIA

PR4 SUBMINISTRAMENT D'ARBRES I DE PLANTES

PR43 SUBMINISTRAMENT D'ARBRES PLANIFOLIS (FAGUS A LIRIODENDRUM)

PR435- SUBMINISTRAMENT GINKGO

0.- ELEMENTS QUE CONTEMPLA EL PLEC

PR435-8UQF.

Plec de condicions

1.- DEFINICIÓ I CONDICIONS DE LES PARTIDES D'OBRA EXECUTADES

Subministrament d'espècies vegetals dins de l'obra fins al punt de plantació.

S'han considerat els tipus següents:

- Arbres planifolis
- Coníferes i resinoses
- Palmeres i palmiformes
- Arbusts
- Plantes de petit port

S'han considerat les formes de subministrament següents:

- En contenidor
- Amb pa de terra
- Amb l'arrel nua
- En safates

L'execució de la unitat d'obra inclou les operacions següents:

- Emmagatzematge i plantació provisional, en el seu cas
- Totes les feines necessàries per a que l'espècie vegetal arribi al punt de plantació definitiu en bones condicions

- Transport de l'espècie vegetal dins de l'obra fins al punt de plantació definitiu

CONDICIONS GENERALS:

L'espècie vegetal ha de complir les especificacions fixades al seu plec de condicions referides al cultiu, estat fitosanitari, aspecte i presentació.

Les seves característiques no han de quedar alterades pel seu transport i la seva manipulació.

Aquestes operacions s'han de fer seguint les indicacions de la norma NTJ 07Z, en funció de cada espècie i tipus de presentació.

S'ha d'evitar l'acció directa del vent i del sol sobre la part aèria.

2.- CONDICIONS DEL PROCÉS D'EXECUCIÓ

Les plantes han d'emmagatzemar-se al viver de l'obra segons el tipus, varietat i dimensions, de tal manera que possibiliti un control i verificació continuats de les existències.

Quan el subministrament és en contenidor, amb l'arrel nua o amb pa de terra i no es pot plantar immediatament, s'ha de disposar d'un lloc d'aclimatació controlat per la DF S'ha d'habilitar una rasa on s'ha d'introduir la part radical, cobrint-la amb palla, sauló o algun material porós que s'ha d'humitejar degudament. Alhora s'ha de disposar de proteccions per al vent fort i el sol directe.

Quan el subministrament és en safates o en bulbs i no es pot plantar immediatament, s'ha de disposar d'un lloc d'aclimatació controlat per la DF.

En el transport s'ha d'evitar l'acció directa de l'aire i del sol sobre la part aèria si la planta manté fulles, i sobre la part radical si es tracta de plantes amb arrel nua o amb pa de terra i aquest no té protecció.

3.- UNITAT I CRITERI D'AMIDAMENT

Unitat mesurada segons les especificacions de la DT.

4.- NORMATIVA DE COMPLIMENT OBLIGATORI

NORMATIVA GENERAL:

* NTJ 07A:2007 Normes Tecnològiques de Jardineria i Paisatgisme. Subministrament del material vegetal. Qualitat general del material vegetal.

ARBRES DE FULLA CADUCA:

* NTJ 07D:1996 Normes Tecnològiques de Jardineria i Paisatgisme. Subministrament del material vegetal. Arbres de fulla caduca.

ARBRES DE FULLA PERSISTENT:

* NTJ 07E:1997 Normes Tecnològiques de Jardineria i Paisatgisme. Subministrament del material vegetal. Arbres de fulla perenne.

ARBUSTS:



* NTJ 07F:1998 Normes Tecnològiques de Jardineria i Paisatgisme. Subministrament del material vegetal. Arbusts.

ENFILADISSES:

* NTJ 07I:1995 Normes Tecnològiques de Jardineria i Paisatgisme. Subministrament del material vegetal. Enfiladisses.

CONÍFERES I RESINOSSES:

* NTJ 07C:1995 Normes Tecnològiques de Jardineria i Paisatgisme. Subministrament del material vegetal. Coníferes i resinoses.

PALMERES:

* NTJ 07P:1997 Normes Tecnològiques de Jardineria i Paisatgisme. Subministrament del material vegetal. Palmeres.

5.- CONDICIONS DE CONTROL D'EXECUCIÓ I DE L'OBRA ACABADA

CONTROL D'EXECUCIÓ. OPERACIONS DE CONTROL:

Els punts de control més destacables són els següents:

- Inspecció visual, de les espècies vegetals abans de la seva plantació.
- Comprovació de la ubicació i condicions del substrat.

CONTROL DE L'OBRA ACABADA. OPERACIONS DE CONTROL:

Els punts de control més destacables són els següents:

Inspecció visual de la unitat acabada.

CRITERIS DE PRESA DE MOSTRES:

Els controls s'han de realitzar segons les instruccions de la DF.

INTERPRETACIÓ DE RESULTATS I ACTUACIONS EN CAS D'INCOMPLIMENT:

Correcció per part del contractista de les irregularitats observades.

PR TREBALLS AL MEDI NATURAL I JARDINERIA

PR4 SUBMINISTRAMENT D'ARBRES I DE PLANTES

PR4D SUBMINISTRAMENT D'ARBUSTS I PLANTES DE PETIT PORT (ERYNGIUM A INDIGOFERA)

PR4D7- SUBMINISTRAMENT FELICIA

0.- ELEMENTS QUE CONTEMPLA EL PLEC

PR4D7-X001.

1.- DEFINICIÓ I CONDICIONS DE LES PARTIDES D'OBRA EXECUTADES

Subministrament d'espècies vegetals dins de l'obra fins al punt de plantació.

S'han considerat els tipus següents:

- Arbres planifolis
- Coníferes i resinoses
- Palmeres i palmiformes
- Arbusts
- Plantes de petit port

S'han considerat les formes de subministrament següents:

- En contenidor
- Amb pa de terra
- Amb l'arrel nua
- En safates

L'execució de la unitat d'obra inclou les operacions següents:

- Emmagatzematge i plantació provisional, en el seu cas
- Totes les feines necessàries per a que l'espècie vegetal arribi al punt de plantació definitiu en bones condicions
- Transport de l'espècie vegetal dins de l'obra fins al punt de plantació definitiu

CONDICIONS GENERALS:

L'espècie vegetal ha de complir les especificacions fixades al seu plec de condicions referides al cultiu, estat fitosanitari, aspecte i presentació.

Les seves característiques no han de quedar alterades pel seu transport i la seva manipulació. Aquestes operacions s'han de fer seguint les indicacions de la norma NTJ 07Z, en funció de cada espècie i tipus de presentació.

S'ha d'evitar l'acció directa del vent i del sol sobre la part aèria.

2.- CONDICIONS DEL PROCÉS D'EXECUCIÓ

Les plantes han d'emmagatzemar-se al viver de l'obra segons el tipus, varietat i dimensions, de tal manera que possibiliti un control i verificació continuats de les existències.

Quan el subministrament és en contenidor, amb l'arrel nua o amb pa de terra i no es pot plantar immediatament, s'ha de disposar d'un lloc d'aclimatació controlat per la DF S'ha d'habilitar una rasa on s'ha d'introduir la part radical, cobrint-la amb palla, sauló o algun material porós que s'ha d'humitejar degudament. Alhora s'ha de disposar de proteccions per al vent fort i el sol directe.

Quan el subministrament és en safates o en bulbs i no es pot plantar immediatament, s'ha de disposar d'un lloc d'aclimatació controlat per la DF.

En el transport s'ha d'evitar l'acció directa de l'aire i del sol sobre la part aèria si la planta manté fulles, i sobre la part radical si es tracta de plantes amb arrel nua o amb pa de terra i aquest no té protecció.

3.- UNITAT I CRITERI D'AMIDAMENT

Unitat mesurada segons les especificacions de la DT.

4.- NORMATIVA DE COMPLIMENT OBLIGATORI

NORMATIVA GENERAL:

* NTJ 07A:2007 Normes Tecnològiques de Jardineria i Paisatgisme. Subministrament del material vegetal. Qualitat general del material vegetal.

ARBRES DE FULLA CADUCA:

* NTJ 07D:1996 Normes Tecnològiques de Jardineria i Paisatgisme. Subministrament del material vegetal. Arbres de fulla caduca.

ARBRES DE FULLA PERSISTENT:

* NTJ 07E:1997 Normes Tecnològiques de Jardineria i Paisatgisme. Subministrament del material vegetal. Arbres de fulla perenne.

ARBUSTS:

* NTJ 07F:1998 Normes Tecnològiques de Jardineria i Paisatgisme. Subministrament del material vegetal. Arbusts.

ENFILADISSES:

* NTJ 07I:1995 Normes Tecnològiques de Jardineria i Paisatgisme. Subministrament del material vegetal. Enfiladisses.

CONÍFERES I RESINOSSES:

* NTJ 07C:1995 Normes Tecnològiques de Jardineria i Paisatgisme. Subministrament del material vegetal. Coníferes i resinoses.

PALMERES:

* NTJ 07P:1997 Normes Tecnològiques de Jardineria i Paisatgisme. Subministrament del material vegetal. Palmeres.

5.- CONDICIONS DE CONTROL D'EXECUCIÓ I DE L'OBRA ACABADA

CONTROL D'EXECUCIÓ. OPERACIONS DE CONTROL:

Els punts de control més destacables són els següents:

- Inspecció visual, de les espècies vegetals abans de la seva plantació.
- Comprovació de la ubicació i condicions del substrat.

CONTROL DE L'OBRA ACABADA. OPERACIONS DE CONTROL:

Els punts de control més destacables són els següents:

Inspecció visual de la unitat acabada.

CRITERIS DE PRESA DE MOSTRES:

Els controls s'han de realitzar segons les instruccions de la DF.



INTERPRETACIÓ DE RESULTATS I ACTUACIONS EN CAS D'INCOMPLIMENT:
Correcció per part del contractista de les irregularitats observades.

PR TREBALLS AL MEDI NATURAL I JARDINERIA

PR4 SUBMINISTRAMENT D'ARBRES I DE PLANTES

PR4H SUBMINISTRAMENT D'ARBUSTS I PLANTES DE PETIT PORT (RIBES A SYRINGA)

PR4HU- SUBMINISTRAMENT SYRINGA

0.- ELEMENTS QUE CONTEMPLA EL PLEC

PR4HU-X001,PR4HU-X002,PR4HU-X003.

1.- DEFINICIÓ I CONDICIONS DE LES PARTIDES D'OBRA EXECUTADES

Subministrament d'espècies vegetals dins de l'obra fins al punt de plantació.

S'han considerat els tipus següents:

- Arbres planifolis
- Coníferes i resinoses
- Palmeres i palmiformes
- Arbusts
- Plantes de petit port

S'han considerat les formes de subministrament següents:

- En contenidor
- Amb pa de terra
- Amb l'arrel nua
- En safates

L'execució de la unitat d'obra inclou les operacions següents:

- Emmagatzematge i plantació provisional, en el seu cas
- Totes les feines necessàries per a que l'espècie vegetal arribi al punt de plantació definitiu en bones condicions

- Transport de l'espècie vegetal dins de l'obra fins al punt de plantació definitiu

CONDICIONS GENERALS:

L'espècie vegetal ha de complir les especificacions fixades al seu plec de condicions referides al cultiu, estat fitosanitari, aspecte i presentació.

Les seves característiques no han de quedar alterades pel seu transport i la seva manipulació.

Aquestes operacions s'han de fer seguint les indicacions de la norma NTJ 07Z, en funció de cada espècie i tipus de presentació.

S'ha d'evitar l'acció directa del vent i del sol sobre la part aèria.

2.- CONDICIONS DEL PROCÉS D'EXECUCIÓ

Les plantes han d'emmagatzemar-se al viver de l'obra segons el tipus, varietat i dimensions, de tal manera que possibiliti un control i verificació continuats de les existències.

Quan el subministrament és en contenidor, amb l'arrel nua o amb pa de terra i no es pot plantar immediatament, s'ha de disposar d'un lloc d'aclimatació controlat per la DF S'ha d'habilitar una rasa on s'ha d'introduir la part radical, cobrint-la amb palla, sauló o algun material porós que s'ha d'humitejar degudament. Alhora s'ha de disposar de proteccions per al vent fort i el sol directe.

Quan el subministrament és en safates o en bulbs i no es pot plantar immediatament, s'ha de disposar d'un lloc d'aclimatació controlat per la DF.

En el transport s'ha d'evitar l'acció directa de l'aire i del sol sobre la part aèria si la planta manté fulles, i sobre la part radical si es tracta de plantes amb arrel nua o amb pa de terra i aquest no té protecció.

3.- UNITAT I CRITERI D'AMIDAMENT

Unitat mesurada segons les especificacions de la DT.

4.- NORMATIVA DE COMPLIMENT OBLIGATORI

NORMATIVA GENERAL:

* NTJ 07A:2007 Normes Tecnològiques de Jardineria i Paisatgisme. Subministrament del material vegetal. Qualitat general del material vegetal.

ARBRES DE FULLA CADUCA:

* NTJ 07D:1996 Normes Tecnològiques de Jardineria i Paisatgisme. Subministrament del material vegetal. Arbres de fulla caduca.

ARBRES DE FULLA PERSISTENT:

* NTJ 07E:1997 Normes Tecnològiques de Jardineria i Paisatgisme. Subministrament del material vegetal. Arbres de fulla perenne.

ARBUSTS:

* NTJ 07F:1998 Normes Tecnològiques de Jardineria i Paisatgisme. Subministrament del material vegetal. Arbusts.

ENFILADISSES:

* NTJ 07I:1995 Normes Tecnològiques de Jardineria i Paisatgisme. Subministrament del material vegetal. Enfiladisses.

CONÍFERES I RESINOSES:

* NTJ 07C:1995 Normes Tecnològiques de Jardineria i Paisatgisme. Subministrament del material vegetal. Coníferes i resinoses.

PALMERES:

* NTJ 07P:1997 Normes Tecnològiques de Jardineria i Paisatgisme. Subministrament del material vegetal. Palmeres.

5.- CONDICIONS DE CONTROL D'EXECUCIÓ I DE L'OBRA ACABADA

CONTROL D'EXECUCIÓ. OPERACIONS DE CONTROL:

Els punts de control més destacables són els següents:

- Inspecció visual, de les espècies vegetals abans de la seva plantació.
- Comprovació de la ubicació i condicions del substrat.

CONTROL DE L'OBRA ACABADA. OPERACIONS DE CONTROL:

Els punts de control més destacables són els següents:

Inspecció visual de la unitat acabada.

CRITERIS DE PRESA DE MOSTRES:

Els controls s'han de realitzar segons les instruccions de la DF.

INTERPRETACIÓ DE RESULTATS I ACTUACIONS EN CAS D'INCOMPLIMENT:

Correcció per part del contractista de les irregularitats observades.

PR TREBALLS AL MEDI NATURAL I JARDINERIA

PR6 PLANTACIONS I TRASPLANTAMENTS D'ARBRES I PLANTES

PR60- PLANTACIÓ D'ARBRE PLANIFOLI

0.- ELEMENTS QUE CONTEMPLA EL PLEC

PR60-8Y72.

Plec de condicions

1.- DEFINICIÓ I CONDICIONS DE LES PARTIDES D'OBRA EXECUTADES

Plantació d'espècies vegetals.



S'han considerat les espècies següents:

- Arbres planifolis

S'han considerat les formes de subministrament següents:

- Arbre: - Amb l'arrel nua - Amb pa de terra - En contenidor

L'execució de la unitat d'obra inclou les operacions següents:

- Arbre, arbust o planta enfiladissa: - Comprovació i preparació del terreny de plantació

- Replanteig del clot o rasa de plantació - Extracció de les terres - Comprovació i

preparació de l'espècie vegetal a plantar - Plantació de l'espècie vegetal - Reblert

del clot de plantació - Primer reg - Càrrega de les terres sobrants sobre camió, en el

seu cas

ARBRES I ARBUSTS:

L'arbre o arbust ha de quedar al centre del clot de plantació.

Ha de quedar aplomat i a la posició prevista.

Ha d'estar plantat a la mateixa fondària que estava al viver.

Les palmeres i arbres joves han de quedar enfonsats de 10 a 25 cm respecte del seu nivell

original, per afavorir l'arrelament.

Toleràncies d'execució:

- Replanteig (de la posició de l'exemplar): ± 10 cm

2.- CONDICIONS DEL PROCÉS D'EXECUCIÓ

CONDICIONS GENERALS:

L'inici de la plantació exigeix l'aprovació prèvia per part de la DF.

La plantació s'ha de dur a terme en les èpoques de poca activitat fisiològica de l'espècie

vegetal.

No s'ha de plantar quan es doni alguna de les següents condicions: temps de glaçades, pluges

quantioses, nevades, vents forts, temperatures elevades o quan el sòl estigui glaçat o

excessivament mullat.

Després de la plantació s'ha de realitzar un reg d'inundació fins que el sòl quedi a capacitat

de camp.

L'operació de reg s'ha de fer a baixa pressió i sense produir descalçament de les terres ni

pèrdua de sòl.

ARBRES I ARBUSTS:

Fondària mínima de sòl treballat:

- Arbres: 90 cm

Fondària mínima de sòl remogut i fèrtil (un cop compactat):

- Arbres: 60 cm

L'obertura del forat o, en el seu cas, la rasa de plantació s'ha d'haver fet amb la major

antelació possible per afavorir la meteorització del sòl.

Les dimensions del clot de plantació han de ser suficients per tal de poder acomodar el pa de

terra o el sistema radical sencer i el seu desenvolupament futur.

Dimensions mínimes del clot de plantació:

- Arbres: - Amplària: 2 x diàmetre del sistema radical o pa de terra - Fondària:

fondària del sistema radical o pa de terra

Durant el període que està oberta, l'excavació ha de quedar protegida del pas de persones i

vehicles.

El reblert del clot de plantació s'ha de fer en capes successives de menys de 30 cm,

compactant-les amb mitjans manuals.

No han de quedar bosses d'aire entre les arrels i la terra.

No s'ha d'arrossegar l'exemplar, ni s'ha de girar una vegada assentat.

Quan l'excavació es realitza amb càrrega de les terres sobrants, s'ha de dur el 100%

d'aquestes a un abocador autoritzat.

SUBMINISTRAMENT AMB L'ARREL NUA:

S'han de netejar les arrels quedant només les sanes i viables.

La planta s'ha de col·locar procurant que les arrels quedin en posició natural, sense que es

dobleguin, especialment quan hi ha una arrel principal ben definida.

SUBMINISTRAMENT AMB PA DE TERRA:

La col·locació del pa de terra al forat de plantació s'ha de fer sense fer malbé l'estructura

interna del mateix.

Quan és protegit amb malla metàl·lica i guix, una vegada dins del forat de plantació s'ha de

trencar el guix i s'ha de tallar la malla metàl·lica amb cura, retirant tots aquests

materials.

La planta s'ha de col·locar procurant que el pa de terra quedi ben assentat i en una posició

estable.

SUBMINISTRAMENT EN CONTENIDOR:

S'ha d'extreure la planta del contenidor en el mateix moment de la plantació. S'ha de

recuperar i emmagatzemar l'envàs, o bé s'ha d'introduir dins del forat de plantació i s'ha de

procedir a trencar-lo i retirar-lo.

3.- UNITAT I CRITERI D'AMIDAMENT

Unitat mesurada segons les especificacions de la DT.

4.- NORMATIVA DE COMPLIMENT OBLIGATORI

NORMATIVA GENERAL:

* NTJ 08B:1993 Normes Tecnològiques de Jardineria i Paisatgisme. Implantació del material

vegetal. Treballs de plantació.

ARBRES:

* NTJ 08C:2003 Normes Tecnològiques de Jardineria i Paisatgisme. Implantació del material

vegetal. Tècniques de plantació d'arbres.

PR TREBALLS AL MEDI NATURAL I JARDINERIA

PR6 PLANTACIONS I TRASPLANTAMENTS D'ARBRES I PLANTES

PR61- PLANTACIÓ D'ARBUST, ARBRE DE PETIT FORMAT O ENFILADISSA

0.- ELEMENTS QUE CONTEMPLA EL PLEC

PR61-8ZJI.

1.- DEFINICIÓ I CONDICIONS DE LES PARTIDES D'OBRA EXECUTADES

Plantació d'espècies vegetals.

S'han considerat les espècies següents:

- Arbusts i arbres de petit format

- Plantes enfiladisses

S'han considerat les formes de subministrament següents: - En contenidor

- Arbust, arbre de petit format o planta enfiladissa - En contenidor

L'execució de la unitat d'obra inclou les operacions següents:

- Arbre, arbust o planta enfiladissa: - Comprovació i preparació del terreny de plantació

- Replanteig del clot o rasa de plantació - Extracció de les terres - Comprovació i

preparació de l'espècie vegetal a plantar - Plantació de l'espècie vegetal - Reblert

del clot de plantació - Primer reg - Càrrega de les terres sobrants sobre camió, en el

seu cas

ARBRES I ARBUSTS:

L'arbre o arbust ha de quedar al centre del clot de plantació.

Ha de quedar aplomat i a la posició prevista.

Ha d'estar plantat a la mateixa fondària que estava al viver.

Les palmeres i arbres joves han de quedar enfonsats de 10 a 25 cm respecte del seu nivell

original, per afavorir l'arrelament.

Toleràncies d'execució:

- Replanteig (de la posició de l'exemplar): ± 10 cm

2.- CONDICIONS DEL PROCÉS D'EXECUCIÓ

CONDICIONS GENERALS:

L'inici de la plantació exigeix l'aprovació prèvia per part de la DF.

La plantació s'ha de dur a terme en les èpoques de poca activitat fisiològica de l'espècie

vegetal.

No s'ha de plantar quan es doni alguna de les següents condicions: temps de glaçades, pluges

quantioses, nevades, vents forts, temperatures elevades o quan el sòl estigui glaçat o

excessivament mullat.



Després de la plantació s'ha de realitzar un reg d'inundació fins que el sòl quedi a capacitat de camp.

L'operació de reg s'ha de fer a baixa pressió i sense produir descalçament de les terres ni pèrdua de sòl.

ARBRES I ARBUSTS:

Fondària mínima de sòl treballat:

- Arbusts: 60 cm

Fondària mínima de sòl remogut i fèrtil (un cop compactat):

- Arbusts: 40 cm

L'obertura del forat o, en el seu cas, la rasa de plantació s'ha d'haver fet amb la major antelació possible per afavorir la meteorització del sòl.

Les dimensions del clot de plantació han de ser suficients per tal de poder acomodar el pa de terra o el sistema radical sencer i el seu desenvolupament futur.

Dimensions mínimes del clot de plantació:

- Arbusts: - Amplària: diàmetre arrels o pa de terra + 15 cm

Durant el període que està oberta, l'excavació ha de quedar protegida del pas de persones i vehicles.

El reblert del clot de plantació s'ha de fer en capes successives de menys de 30 cm, compactant-les amb mitjans manuals.

No han de quedar bosses d'aire entre les arrels i la terra.

No s'ha d'arrossegar l'exemplar, ni s'ha de girar una vegada assentat.

Quan l'excavació es realitza amb càrrega de les terres sobrants, s'ha de dur el 100% d'aquestes a un abocador autoritzat.

SUBMINISTRAMENT EN CONTENIDOR:

S'ha d'extreure la planta del contenidor en el mateix moment de la plantació. S'ha de recuperar i emmagatzemar l'envàs, o bé s'ha d'introduir dins del forat de plantació i s'ha de procedir a trencar-lo i retirar-lo.

3.- UNITAT I CRITERI D'AMIDAMENT

Unitat mesurada segons les especificacions de la DT.

4.- NORMATIVA DE COMPLIMENT OBLIGATORI

NORMATIVA GENERAL:

* NTJ 08B:1993 Normes Tecnològiques de Jardineria i Paisatgisme. Implantació del material vegetal. Treballs de plantació.

CONDICIONS GENERALS:

L'inici de la plantació exigeix l'aprovació prèvia per part de la DF.

La plantació s'ha de dur a terme en les èpoques de poca activitat fisiològica de l'espècie vegetal.

No s'ha de plantar quan es doni alguna de les següents condicions: temps de glaçades, pluges quantioses, nevades, vents forts, temperatures elevades o quan el sòl estigui glaçat o excessivament mullat.

Després de la plantació s'ha de realitzar un reg d'inundació fins que el sòl quedi a capacitat de camp.

L'operació de reg s'ha de fer a baixa pressió i sense produir descalçament de les terres ni pèrdua de sòl.

PLANTES:

Els treballs de condicionament del sòl s'han d'haver fet amb antelació suficient per facilitar l'aireig del sòl.

Fondària mínima de sòl treballat: 35 cm

Fondària mínima de sòl remogut i fèrtil: 10-15 cm

Quan el subministrament és en contenidor, els forats han de tenir, com a mínim, les mateixes dimensions d'aquest.

No han de quedar bosses d'aire sota de la base del bulb o del tubercle.

La profunditat de plantació ha de ser, com a regla general, el doble del diàmetre més gran.

3.- UNITAT I CRITERI D'AMIDAMENT

Unitat mesurada segons les especificacions de la DT.

4.- NORMATIVA DE COMPLIMENT OBLIGATORI

NORMATIVA GENERAL:

* NTJ 08B:1993 Normes Tecnològiques de Jardineria i Paisatgisme. Implantació del material vegetal. Treballs de plantació.

A Sant Celoni, 17 de novembre de 2023

Francesc Ventura i Parés
eccp, n°col·legiat 17.819
URBIMEC Enginnering Consultancy SL

PR TREBALLS AL MEDI NATURAL I JARDINERIA

PR6 PLANTACIONS I TRASPLANTAMENTS D'ARBRES I PLANTES

PR64- PLANTACIÓ DE PLANTA DE PETIT PORT

0.- ELEMENTS QUE CONTEMPLA EL PLEC

PR64-F15U.

1.- DEFINICIÓ I CONDICIONS DE LES PARTIDES D'OBRA EXECUTADES

Plantació d'espècies vegetals.

S'han considerat les espècies següents:

- Plantes de petit port

S'han considerat les formes de subministrament següents:

- Plantes de petit port: - En alvèol forestal - En test

L'execució de la unitat d'obra inclou les operacions següents:

- Plantes de petit port: - Comprovació i preparació de la superfície a plantar -

Comprovació i preparació de l'espècie vegetal a plantar - Plantació de l'espècie vegetal

- Primer reg

PLANTES:

Les plantes han de quedar a la situació i amb la densitat de plantació indicades a la DT.

2.- CONDICIONS DEL PROCÉS D'EXECUCIÓ

PLEC DE PRESCRIPCIONS TÈCNIQUES DEPARTAMENTS MUNICIPALS

Enllumenat
Senyalització
Clavegueram
Abastament

**PLEC DE CONDICIONS TÈCNIQUES MUNICIPALS PER A
LES INSTAL·LACIONS D'ENLLUMENAT PÚBLIC A LA
CIUTAT DE RUBI**

Maig 2014

Redacció: Servei de Manteniment d'Instal·lacions i Subministraments
Àrea de Planificació, Ecologia Urbana i Seguretat

INDEX

0. INTRODUCCIÓ.....	3
1. OBJECTE.....	4
2. ABAST.....	5
3. NORMATIVA D'APLICACIÓ.....	5
4. ZONIFICACIÓ DE LA CIUTAT	6
5. ESTUDI LUMÍNIC I CRITERIS DE DISSENY.....	6
6. DIMENSIONAT DE LES INSTAL·LACIONS	9
7. QUADRE DE COMANDAMENT	10
8. XARXES D'ALIMENTACIÓ.....	11
8.1 Xarxes subterrànies.....	11
8.2 Xarxes aèries	12
9. OBRA CIVIL I XARXA DE TERRA	13
10. SUPORTS DE LES LLUMENERES	14
10.1 Numeració dels punts de llum	14
10.2 Quadre de basaments	15
11. LLUMENERES	16
12. ESCOMESA I LEGALITZACIÓ	17
13. SOBRE L' "AS BUILT" DE FI D'OBRA	18
14. ANNEX I - ÍNDEX DE PLÀNOLS	18
15. ANNEX II - RELACIÓ DE PARTIDES PER AMIDAMENTS INSTAL·LACIONS ENLLUMENAT EXTERIOR	21

0. INTRODUCCIÓ

L'enllumenat públic té per objectiu la creació d'un ambient visual nocturn que permeti una visibilitat clara i identificació precisa de les persones i objectes en les vies transitades, el què implica una reducció del risc d'accidents de vehicles i vianants durant les hores nocturnes i permet la supervisió i seguretat de les vies, permetent a més una major i més fàcil utilització dels serveis i usos existents.

En els darrers anys s'ha dut a terme un esforç inversor important per part de l'Ajuntament de Rubí per dotar, renovar i millorar la insuficiència d'aquest servei en nombroses vies, carrers i places d'acord amb les especificacions de determinades normes i recomanacions de caràcter nacional en les quals s'indiquen les condicions que han de reunir les instal·lacions d'enllumenat públic. Malgrat això, aquesta normativa presenta algunes carències que limiten el seu ús i eficàcia en no precisar aspectes lumínics i característiques dels materials i condicions d'execució, així com la no incorporació de les noves tecnologies, les quals exigeixen un major grau de qualitat. En base a això considerem la utilitat d'una norma que reculli l'experiència municipal acumulada amb la finalitat de complementar de forma adient els objectius de les instal·lacions d'enllumenat públic, en relació a la prestació d'un millor servei de qualitat al ciutadà.

Convé considerar, que a la ciutat de Rubí, les instal·lacions d'enllumenat públic, són d'execució municipal o per iniciativa particular, entenent en aquest darrer cas aquelles que es realitzen a iniciativa de qualsevol persona física o jurídica, promotor, constructor, Junta de Compensació etc., o qualsevol Entitat i Organisme Oficial i que, llevat excepcions, aquestes instal·lacions han de ser rebudes per l'Ajuntament per a la seva posterior conservació i manteniment, cosa que suposa despeses municipals anuals importants per assegurar una adient conservació de les citades instal·lacions. Per que pugui efectuar-se dita conservació i manteniment, sense costos suplementaris derivats de rebre obres deficientes, les instal·lacions d'enllumenat públic han d'efectuar-se correctament, adequant-les a les característiques de la Ciutat, i amb independència del seu cost.

Considerant tot el que s'ha indicat fins ara, queda justificada l'absoluta necessitat de la immediata posta en vigor d'un Plec de Condicions Tècniques, que reguli les instal·lacions d'enllumenat, a l'objecte que la prestació d'aquest Servei Públic, es realitzi amb les garanties de seguretat i qualitat per a la població en general.

Continguts com els relacionats amb les disposicions d'obligat compliment, condicions luminotècniques, elements de la instal·lació i condicions d'execució són recollits en aquest Plec, amb la pretensió de racionalitzar les actuacions i, sobretot, augmentar el grau de garantia en la qualitat del servei al ciutadà. A més agilitza i dóna transparència a la gestió municipal en donar a conèixer, tant a l'administrat, qualsevol tipus de persona física o jurídica, Entitat i Organisme Oficial els quals executin aquest tipus d'instal·lacions, quin és el marc reglat de les obligacions i drets, amb la finalitat que les instal·lacions d'enllumenat, es duguin a terme correctament, a l'objecte que aquest Servei Públic, es presti amb les garanties de seguretat i qualitat per a la població en general.

1. OBJECTE

El present Plec de Condicions Tècniques, té per objectiu regular les instal·lacions d'enllumenat públic al Terme Municipal de Rubí, que comprendran el de totes les vies, carrers, places, camins i passeigs de nova implantació així com aquells que procedeixin de reforma, de forma que aquest servei es pugui dur a terme amb les garanties de seguretat i qualitat adients. Qualsevol instal·lació d'enllumenat públic, per a la seva implantació al Terme Municipal, haurà de disposar de l'aprovació que correspongui a cada cas.

Les instal·lacions d'enllumenat públic, les quals hauran de ser recepcionades per l'Ajuntament, per a la seva posterior conservació i manteniment compliran estrictament allò prescrit a les presents instruccions, a tal efecte, seran informades pel Servei de Manteniment d'Instal·lacions i Subministraments de l'Àrea de Desenvolupament Urbà de l'Ajuntament de Rubí i es sotmetran a quantes inspeccions es consideri necessari, bé siguin aquestes diürnes o nocturnes.

A l'Annex I hi ha els plànols amb els detalls gràfics de les esteses de cable, quadre de comandament, etc.

A l'Annex II es relacionen les partides més comuns a tenir en compte a l'hora de realitzar el projecte de la instal·lació d'enllumenat exterior.

2. ABAST

Aquest Plec de Condicions Tècniques per a instal·lacions d'enllumenat exterior és d'aplicació a totes aquelles instal·lacions de nova execució o de reforma total/parcial de les existents dins el terme municipal de Rubí. Inclou tots aquells elements que estiguin en la via pública tal com enllumenat públic, anuncis publicitaris, mobiliari urbà en general, monuments o similars així com qualsevol element que es connecti a la xarxa elèctrica d'enllumenat exterior. S'exclouen les fonts, piscines, contenidors soterrats i semàfors ja que aquests hauran de disposar d'escomeses independents.

3. NORMATIVA D'APLICACIÓ

Les prescripcions del present Plec no eximeixen de l'obligació del compliment de la resta de normativa aplicable, essent aquesta la següent:

- Reglament Electrotècnic de Baixa Tensió aprovat pel Reial Decret 842/2002 de 2 d'agost i les seves Instruccions Tècniques Complementàries.
- Reial Decret 1890/2008, de 14 de novembre, pel qual s'aprova el Reglament d'Eficiència Energètica en Instal·lacions d'Enllumenat Exterior i les seves Instruccions Tècniques Complementàries EA-01 a EA-07.
- Decret 135/1995, Codi d'Accessibilitat de Catalunya.
- Reial Decret 2642/1985 modificat per Ordre del 11/07/86 (BOE 21/07/86) sobre especificacions tècniques de columnes o bàculs per enllumenat públic i la seva homologació.
- Resolució ECF/4548/2006 de 29 de desembre per la qual s'aproven a FECSA-ENDESA les Normes Tècniques Particulars relatives a les instal·lacions de xarxa i a les instal·lacions d'enllaç.

4. ZONIFICACIÓ DE LA CIUTAT

D'acord amb el Reglament d'Eficiència Energètica en Instal·lacions d'Enllumenat Exterior (en endavant REEIEE), cada carrer o entorn a renovar té una assignació com a Zona E1, E2, Zona E3 o Zona E4, en funció de la seva vulnerabilitat a la contaminació lumínica i de la situació relativa del carrer o espai dins la xarxa viària de la ciutat.

Aquesta assignació condicionarà alguns dels paràmetres lumínics de disseny.

La classificació de zones és la que es relaciona a continuació:

Classificació de zones	Descripció
E1	Àrees amb entorns o paisatges foscos Observatoris astronòmics, parcs nacionals, espais d'interès natural, àrees de protecció especial, on les carreteres estan sense il·luminar
E2	Àrees de lluminositat baixa Zones periurbanes o extraradis de les ciutats, sòls no urbanitzables, àrees rurals i sectors generalment situats fora de les àrees residencials urbanes o industrials, on les carreteres es troben il·luminades
E3	Àrees de lluminositat mitjana Zones urbanes residencials, on les calçades (vies de trànsit rodat i voreres) es troben il·luminades
E4	Àrees de lluminositat alta Centres urbans, zones residencials, sectors comercials i d'oci, amb elevada activitat durant la franja horària nocturna

5. ESTUDI LUMÍNIC I CRITERIS DE DISSENY

És obligat presentar el projecte d'enllumenat amb l'estudi lumínic corresponent. Aquest haurà de ser realitzat per tècnic competent o pel fabricant de la llumenera. Cal que es corresponguin les llumeneres i tipus de làmpada de l'estudi amb la situació de projecte. En cas que es plantegi qualsevol canvi s'haurà de presentar nou estudi lumínic que el justifiqui.

La uniformitat mitjana haurà de ser com a mínim de 0,40, com a norma general, tant pels casos de trànsit rodat com pels de zones de pas de vianants.

Els valors d'il·luminància a aplicar (nivells d'il·luminació mitjans) són els que s'adjunten resumidament a continuació, extrets del REEIEE:

Classificació de les vies

Classificació	Tipus de via	Velocitat del trànsit rodat (km/h)
A	Alta velocitat	$v > 60$
B	Moderada velocitat	$30 < v \leq 60$
C	Carril bici	—
D	Baixa velocitat	$5 < v \leq 30$
E	Vies de vianants	$v \leq 5$

Classes d'enllumenat pels diferents tipus de vies més usuals a la ciutat de Rubí

Situacions de projecte usuals	Tipus de vies	Illuminància mitjana Em [lux]
B1	Vies urbanes secundàries de connexió a urbanes de trànsit important.	
	Vies distribuïdores locals i accessos a zones residencials i finques. Intensitat de trànsit IMD ≥ 7.000 Intensitat de trànsit IMD < 7.000	20 - 15 10 - 7,5
B2	Carreteres locals en àrees rurals	
	Intensitat de trànsit IMD ≥ 7.000 Intensitat de trànsit IMD < 7.000	20 - 15 10 - 7,5
C1	Carrils bici independents al llarg de la calçada, entre ciutats en àrea oberta i d'unió en zones urbanes	
	Flux de ciclistes Alt Flux de ciclistes Normal	15 - 10 7,5 - 5
D1-D2	Àparcaments en general	15 - 10
D3-D4	Carrers residencials suburbans amb voreres per a vianants al llarg de la calçada (flux de trànsit de vianants normal) Zones de velocitat molt limitada	7,5 - 5

Situacions de projecte usuals	Tipus de vies	Illuminància mitjana Em [lux]
E1	Espais de vianants de connexió, carrers peatonals, i voreres al llarg de la calçada Parades de bus amb zones d'espera Àrees comercials peatonals	
	Flux de trànsit de vianants Alt Flux de trànsit de vianants Normal	25 - 20 - 15 10 - 7,5 - 5
E2	Zones comercials amb accés restringit i ús prioritari de vianants	
	Flux de trànsit de vianants Alt Flux de trànsit de vianants Normal	25 - 20 - 15 10 - 7,5 - 5

Enllumenat de rotondes

D'acord al punt 3.7 del REEIEE a més de la rotonda, l'enllumenat s'haurà d'estendre a les vies d'accés a la mateix, en una longitud adient almenys 200 metres en ambdós sentits. Els nivells d'il·luminació per a rotondes seran un 50% superiors als nivells dels accessos o entrades, amb els valors de referència següents:

- Il·luminància mitjana horitzontal Em ≥ 40 lux
- Uniformitat mitjana Um $\geq 0,50$
- Enlluernament màxim GR ≤ 45

Limitacions de les emissions lluminoses

Es tindrà consideració sobre les limitacions de la llum molesta que procedeix de les instal·lacions d'enllumenat exterior d'acord a la taula 3 del REEIEE (la qual segueix) en funció de la zonificació descrita en el punt 4.

Paràmetres luminotècnics	Valors màxims			
	E1	E2	E3	E4
Il·luminància vertical (Ev)	2 lux	5 lux	10 lux	25 lux
Intensitat lluminosa emesa per les lluminàries (I)	2.500 cd	7.500 cd	10.000 cd	25.000 cd
Luminància mitjana de les façanes (Lm)	5 cd/m ²	5 cd/m ²	10 cd/m ²	25 cd/m ²
Luminància màxima de les façanes (Lmàx)	10 cd/m ²	10 cd/m ²	60 cd/m ²	150 cd/m ²
Luminància màxima dels senyals i rètols lluminosos (Lmàx)	50 cd/m ²	400 cd/m ²	800 cd/m ²	1.000 cd/m ²
Increment de llindar de contrast (TI)	Classe d'enllumenat			
	Sense il·luminació	ME5	ME3/ME4	ME1/ME2
	TI = 15% per adaptació a L=0,1 cd/m ²	TI = 15% per adaptació a L=1 cd/m ²	TI = 15% per adaptació a L=2 cd/m ²	TI = 15% per adaptació a L=5 cd/m ²

6. DIMENSIONAT DE LES INSTAL·LACIONS

Les línies d'alimentació als punts de llum amb làmpades o tubs de descàrrega estaran previstes per a transportar la càrrega generada pels propis receptors, als seus elements associats, a les seves corrents harmòniques, d'arrencada i desequilibri de fases. Conseqüentment, la potència aparent mínima en VA serà d'1,8 vegades la potència en Watt de les làmpades o tubs de descàrrega.

Pels càlculs elèctrics el factor de potència en cada punt de llum haurà de ser superior a 0,90. La màxima caiguda de tensió entre l'origen de la instal·lació i qualsevol altre punt de la mateixa serà menor o igual al 2,50 %.

7. QUADRE DE COMANDAMENT

El quadre de comandament serà d'acer inoxidable o galvanitzat en calent, amb dos compartiments independents (cada un d'ells amb la seva porta i clau) per diferenciar el mòdul de companyia subministradora i el de maniobra de la instal·lació. Tant la clau que permeti l'accés al mòdul de companyia com la de la porta d'abonat serà tipus JIS normalitzada.

Tots els centres de comandament disposaran de dos contactors com a equipament estàndard i cada contactor governarà una o fins a un màxim de dues sortides, segons defineixi el projecte. Tindrà els elements i sortides necessàries per la instal·lació de que es tracti, i incorporarà l'espai adient per a la instal·lació de l'equip de comptatge electrònic de lloguer per part de la companyia distribuïdora.

En el disseny de la instal·lació es posarà especial atenció a disposar el major nombre de sortides possibles des del quadre, restant protegides individualment.

Les línies d'alimentació als punts de llum i control, sortiran des d'un quadre de protecció i control; les línies estaran protegides individualment, amb tall omnipolar tant contra sobreintensitats com contra corrents de defecte a terra i contra sobretensions. La intensitat de defecte serà com a màxim de 300 mA i la resistència de posta a terra, mesurada en la posada en servei de la instal·lació serà com a màxim de 30 Ohms. Els interruptors diferencials seran obligatòriament de reenganxament automàtic.

El sistema d'accionament de l'enllumenat es realitzarà per mitjà d'un sistema URBILUX, de la casa comercial ARELSA que duu incorporada corba astronòmica, i es disposarà un interruptor manual que permeti l'accionament voluntari del sistema, amb independència del dispositiu de regulació instal·lat.

La regulació de les noves instal·lacions, necessària per a la reducció de flux i estalvi energètic, es farà sempre mitjançant el sistema de doble nivell¹.

També inclourà presa de corrent a 230V i punt de llum al seu interior.

El quadre de comandament haurà d'incloure la instal·lació d'un sistema de telegestió centralitzada i, per tant, haurà de disposar d'un mòdem telefònic o GSM. Així mateix, des de l'arqueta de davant del quadre fins a l'interior del mateix hi haurà com a mínim dos tubs corrugats buits de reserva.

¹ Només s'acceptarà la instal·lació de reguladors de flux en reformes d'instal·lacions existents, prèvia acceptació escrita per part dels Serveis Tècnics, Departament de Manteniment d'Instal·lacions i Subministraments

En cap cas es justificarà la seva instal·lació encastada a paret o a cap altre element constructiu. Estarà suportat per bancada de formigó en massa o d'acer inoxidable prefabricada amb alçada mínima de 30 cm mesurats des del nivell del terra. El quadre de comandament serà fàcilment accessible al personal autoritzat i l'obertura de portes ha de permetre la normal circulació de vehicles i persones.

La instal·lació estarà governada per un centre de comandament per cada conjunt de punts de llum en potències inferiors a 15,00 kW contractats, el qual es procurarà situar en el centre de gravetat de la instal·lació, tenint en compte, però el punt de subministrament elèctric de la companyia.

Tota nova instal·lació d'enllumenat públic serà governada per un nou quadre de comandament i en cap cas es podrà connectar a una instal·lació existent, excepte en aquells casos on existeixi acceptació prèvia escrita per part dels Serveis Tècnics de Manteniment.

8. XARXES D'ALIMENTACIÓ

8.1 Xarxes subterrànies

El traçat serà sempre en formes rectes, paral·lel a bordons o façanes (quan els passos de serveis no permetin seguir el bordó). En els canvis de direcció caldrà tenir en compte els radis mínims prescrits pel fabricant del tub o norma UNE 20.435. *Veure detall A-5 a l'annex Plànols.*

Es farà especial atenció a no disposar-la sota escocells d'arbres, i si passen prop dels mateixos, s'haurà de mantenir una distància mínima de 50 centímetres.

En zones enjardinades el tub discorrerà dins un prisma de formigó. *Veure detall A-4 a l'annex Plànols.*

Els cables aniran sempre entubats i no s'instal·larà més d'un circuit per l'interior del mateix tub. En els canvis de direcció s'instal·laran pericons de registre de 40x40 cm, en la tapa dels quals hi constaran les sigles "EP". A més a més, i en trams llargs, es disposaran pericons de registre a una distància no superior als 25 metres per facilitar el muntatge i manteniment de les instal·lacions. *Veure detall A-6 a l'annex Plànols.* En tota instal·lació de nova execució es disposarà paral·lel al tub corrugat necessari per la instal·lació d'enllumenat exterior, un tub de reserva de les mateixes característiques.

En els creuaments de carrer, la canalització a més d'entubada, serà formigonada i s'instal·laran com a mínim 2 tubs de reserva. A més a més, a ambdós costats del vial hi haurà (sobre vorera sempre que sigui possible) els pericons de registre que delimiten el creuament. Les dimensions d'aquests seran de com a mínim 60x60cm, en la tapa dels quals hi constaran les sigles "EP". Sempre s'efectuaran els creuaments de forma perpendicular a l'eix del vial i el recorregut serà el més curt possible. *Veure detall A-5 a l'annex Plànols.*

En les zones amb columnes multiprojector (tipus Prim o similar) o lluminàries amb més d'una làmpada la instal·lació disposarà de 2 línies per suport, partint de contactor diferent, per tal de garantir una mínima il·luminació en cas d'avaría.

La distribució, en línia subterrània, ha de ser amb cable tipus RV 0,6/1kV de quatre conductors i secció mínima 10 mm².

Els empiolaments i derivacions necessaris de la instal·lació es faran dins els suports de les llumeneres, en caixes de borns adequades (protegides amb fusibles) i situades a una alçada mínima de 30cm respecte la rasant. No es permet fer-ho en pericons. Les caixes de connexions seran de polièster amb fibra de vidre i hauran de tenir la màxima dimensió possible en funció de l'espai disponible dins la columna d'enllumenat.

8.2 Xarxes aèries

Tot i que les noves instal·lacions han de tenir els conductors soterrats, prèvia justificació tècnica on es demostrï la impossibilitat d'executar l'obra així, es permetran xarxes aèries quan causes de força major ho requereixin. En aquest cas podran anar recolzades sobre façana seguint les prescripcions del vigent REBT, les qual podran ser cables de 5 conductors a 400V.

La distribució, en línia aèria, ha de ser amb cable del tipus RV 0,6/1 kV de cinc conductors i secció mínima 6 mm².

A les conversions aerosoterrades es col·locaran tubs de diàmetre suficient d'acer galvanitzat en calent i a la part superior del cable, per evitar l'entrada d'aigua, es col·locarà un maneguet retràctil mitjançant aportació de calor.

9. OBRA CIVIL I XARXA DE TERRA

La canalització base en vorera serà de 40 cm d'amplada per 50 cm de fondària, sobre la rasant del paviment. Dins la rasa es col·locarà el tub de diàmetre interior mínim de 60 mm i el cable de coure nu de 35 mm² de la xarxa de terra. *Veure detall A-5 de l'annex Plànols.*

El tub tindrà una resistència mínima a l'impacte de 450 N i discorrerà sobre un jaç de sorra cobrint-se un mínim de 10 cm per sobre (*Veure detall A-5 a l'annex Plànols*).

Quan les conduccions passin a menys de 15 metres d'una estació transformadora, el cable de terra serà de secció mínima 16 mm² i anirà aïllat.

Com a norma no és previst construir arquetes de registre d'accés al punt de llum. Però quan la tubular incorpori dos tubs o doni servei a més d'una línia de punts de llum, es col·locaran arquetes en cada derivació, davant del punt de llum on s'efectua la derivació. Dites arquetes tindran una resistència mínima de 25 kN.

En el projecte de detall cal que figurin la canalització en vorera, en calçada, els pous de registre, cable de presa de terra, plaques i derivacions i la instal·lació de punts de llum (fonamentació, instal·lació elèctrica, muntatge).

Cada punt de llum disposarà de placa de terra (col·locada verticalment), que s'enllaçarà al cable de coure nu de 35 mm² que conformarà la xarxa equipotencial. *Veure detall A-3 a l'annex Plànols.*

Cal complir rigorosament amb l'obligació de l'equipotencialitat per tots els elements metàl·lics de mobiliari urbà situats a menys de 2 metres del punt de llum (papereres, tanques, baranes, etc.) segons ITC-BT-09 del REBT'02.

També cal garantir en tots els casos que el conductor de protecció que uneix el fanal amb la xarxa de terres o l'elèctrode sigui de cable unipolar aïllat, de tensió assignada 450/750V, amb recobriment de color verd-groc i secció mínima de 16 mm² de coure, segons s'estableix al REBT ITC-BT-09, punt 10. *Veure detall A-3 a l'annex Plànols.*

L'arqueta del quadre de comandament s'ha de col·locar almenys a 1 metre al davant del quadre per tal que els operaris que hi treballin no ho facin sobre la tapa metàl·lica.

10. SUPORTS DE LES LLUMENERES

Quant als requeriments de qualitat dels suports es demanarà que compleixin amb el RD 401/1989 i que l'empresa que els fabrica ha d'estar qualificada ISO 9002 o disposi de la marca AENOR, per garantir la qualitat de fabricació.

No s'acceptaran suports metàl·lics sense el corresponent Certificat de Conformitat, segons determina la ITC-BT-09 del REBT'02.

En els braços i bàculs l'angle d'inclinació dels sortints es limita a 10°, i les lluminàries s'instal·laran amb aquesta alineació. En els bàculs de gran radi l'angle d'inclinació del maneguet per acoblament de la lluminària serà de 5° i les lluminàries s'instal·laran amb aquesta alineació. Caldrà tenir en compte l'angle de les lluminàries que ja disposin pel seu disseny i forma.

Quan els suports es col·loquin dins zones enjardinades, de sauló o similar es disposaran collarets de formigó en el trobament de les columnes amb el paviment, per evitar la corrosió prematura del suport.

Els braços de façana han d'estar units equipotencialment a terra. És permès d'utilitzar cable de 5 conductors a les instal·lacions de 400 V.

Les portelles de les columnes es col·locaran de tal manera que es vegin frontalment, en el sentit de la circulació dels vehicles del carrer, per millorar les tasques de manteniment.

10.1 Numeració dels punts de llum

Les columnes i braços s'han de numerar d'acord amb els criteris vigents dels Serveis Tècnics de Manteniment d'Instal·lacions. Aquesta numeració sobre el terreny ha de coincidir amb l'especificada als plànols de la documentació presentada.

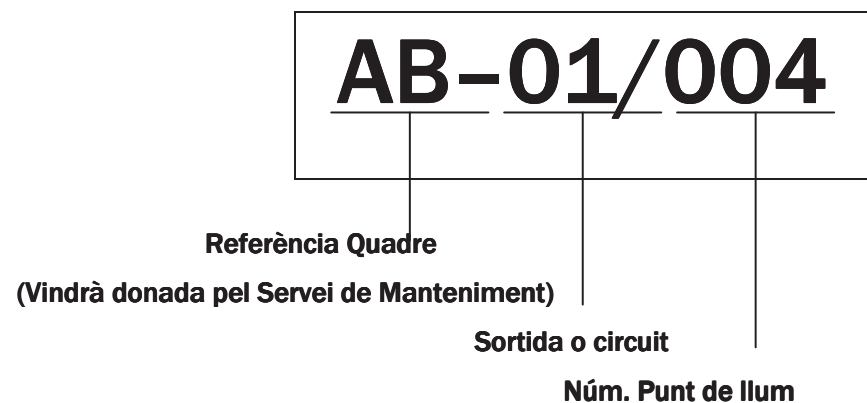
El sistema de numeració amb etiquetes adhesives que s'utilitza, compleix amb les premisses fonamentals de la numeració:

- Facilitat en la lectura dels números.
- Durabilitat: Resistència de l'etiqueta a les condicions atmosfèriques, a actuacions vandàliques i a ruptures per operacions en les que el suport serveixi per funcions alienes a l'enllumenat (pancartes, senyalització, etc.)
- Facilitat en la disponibilitat dels números: Números que es puguin compondre i col·locar de forma instantània en el moment que sigui necessari.

Aquests números hauran de ser de material plàstic, garantits pel fabricant durant un mínim de 7 anys i s'han d'adherir al suport a una alçada de 2,50 metres d'alçada pel que fa a bàculs i columnes.

Per numerar els punts de llum situats sobre braços, el número es col·locarà sobre una plaqueta que es fixa a la paret a uns 5 metres d'alçada i el més a prop possible de la vertical del punt de llum i de la caixa de derivació, o bé a la mateixa caixa de protecció, sempre que les dimensions de la caixa ho permetin.

La numeració mitjançant números adhesius permet que qualsevol persona que detecti un problema en un punt de llum pugui comunicar de forma clara i unívoca el punt afectat, evitant les habituals confusions que representen un increment en els costos de reparació i una mala imatge del Servei.



10.2 Quadre de basaments

Els basaments de les columnes hauran de guardar les següents dimensions mínimes, en funció de l'alçada de la columna.

Altura punt llum (m)	Dimensions fonament (mm)			Perns	
				Long (mm)	Diàmetre (mm)
	Llarg	Ample	Fons		
4	700	700	400	300	20
5	800	800	400		
6	900	900	500	500	25
7	1000	1000	500		
8	1100	1100	500		
9	1200	1200	600		
10	1200	1200	600	700	25
11	1300	1300	600		
12	1300	1300	600		
14	1500	1500	700		

11. LLUMENERES

Les llumeneres han d'incorporar el certificat d'FHS per garantir el seu comportament anticontaminant i el seu rendiment. Queda prohibida la utilització de llumeneres que no compleixin amb les normes anticontaminació lumínica (veure referència a REEIEE). Resumidament, el FHS instal·lat no sobrepassarà els següents valors:

- Zones E1 – $FHS_{inst} \leq 1\%$
- Zones E2 – $FHS_{inst} \leq 5\%$
- Zones E3 – $FHS_{inst} \leq 15\%$
- Zones E4 – $FHS_{inst} \leq 25\%$

S'utilitzaran les lluminàries que permetin un millor factor d'utilització complint amb la resta de paràmetres lumínics, a efectes d'aconseguir una idònia optimització energètica. A mode genèric caldrà que compleixin els següents punts:

- Carcassa d'alumini, preferentment d'injecció.
- El conjunt òptic ha de disposar de mínim IP54 en columnes fins a 5 metres i igual o superior a IP65 en columnes de major alçada.
- La cubeta ha de ser de vidre pla trempat o lenticular amb elevat factor IK. En cap cas s'acceptarà cap tipus de material plàstic.

Per a la seva elecció es tindrà en consideració:

- La seva resistència contra la humitat, pols atmosfèrica, efectes mecànics i elèctrics.
- La seva protecció als agents atmosfèrics garantint de fàbrica la seva durada per un període mínim de 5 anys.
- Han de ser fàcils de muntar, desmuntar, netejar i assegurar una còmoda i fàcil reposició de la làmpada i resta d'accessoris.
- Ha de venir de fàbrica amb l'equip auxiliar d'encesa muntat amb arrencador i condensador independents (no en equip compacte).
- Les seves característiques tècniques i fotomètriques han de ser les òptimes per al millor aprofitament del flux lluminós de les làmpades a utilitzar tenint en compte la geometria i estètica de la zona a il·luminar.

- La seva capacitat per a desallotjar la calor produïda pels diversos elements del punt de llum.

De cada conjunt suport-lluminària seleccionada per instal·lar en un carrer es farà una fitxa, amb la premissa de que el punt de llum, (tipus, altura, làmpada i potència) sigui l'adequat a l'entorn a il·luminar. Es prioritza utilitzar material ja provat i làmpades d'alta eficiència.

Si s'utilitzen nous dissenys, caldrà disposar d'un informe favorable sota l'òptica de la seva explotació i manteniment, en base a les proves que realitzarà el Departament de Manteniment i Subministraments.

Es desaconsella la utilització de punts de llum baixos, del tipus balissa o encastats a terra, per evitar l'efecte del vandalisme sobre les instal·lacions. En cas que sigui imprescindible (p.e. línies alta tensió en zona d'afectació) la seva implantació, la instal·lació elèctrica es farà amb línia totalment independent i protegida de la resta de punts de llum, des del centre de comandament.

Els tipus de làmpada a utilitzar són els següents:

- Carrers: VSAP, potència màxima de 150W.
- Places i zones peatonals: VSAP, HM ceràmics i LED, potència màxima 100W.
- Columnes multifocals: VSAP i HM ceràmics, potència màxima 250W.
- Vapor de mercuri: prohibit.

Cal que la tipologia de l'enllumenat sigui compatible amb l'arbrat existent i futur, respectant les següents distàncies mínimes amb els arbres:

- Vials: 5 metres entre columna i tronc d'arbres.
- Places i zones verdes: 4 metres entre columna i tronc d'arbres.

Els punts de llum han d'ésser fàcilment accessibles pels vehicles de manteniment (furgoneta, camió ploma i vehicle amb cistella) i ha d'existir una secció mínima de pas de 3 metres d'amplada i no tenir graons.

12. ESCOMESA I LEGALITZACIÓ

Les instal·lacions s'han d'entregar correctament legalitzades a partir d'un nou quadre de comandament i degudament contractades. La documentació aportada inclourà justificant del pagament dels drets d'escomesa elèctrica a FECSA-ENDESA i per la realització de la mateixa.

Per procedir a la contractació de la instal·lació, el promotor durà a terme tots els tràmits amb la companyia subministradora. L'Ajuntament s'encarregarà de donar al promotor autorització escrita per poder contractar al seu nom i el promotor a l'hora de formalitzar la contractació facilitarà el seu compte de càrrec de les factures a la companyia subministradora. Un cop siguin rebudes les obres per part de l'Ajuntament, aquest gestionarà el canvi de compte d'abonament de les pòlisses vinculades a les obres en qüestió.

La tarifa a contractar serà sempre la 2.0.N per potències inferiors a 15 kW. En cas que es superi aquest valor seran els Serveis Tècnics, Departament de Manteniment i Subministraments, qui decidirà la tarifa a contractar. En cas contrari, el promotor haurà de realitzar els tràmits oportuns per realitzar la nova contractació segons els criteris definits.

13. SOBRE L'AS BUILT DE FI D'OBRA

L'"as built" de fi d'obra ha d'incorporar, a més dels certificats de conformitat, els documents de legalització de l'EIC (Models ELEC 1 i ELEC 5, Certificats d'Instal·lació i Contracte de Manteniment preceptiu) i les dades de la instal·lació, tota la informació relativa als suports i lluminàries, tals com plànols, fotografies i referències tècniques i de subministradors.

Per tal de ser rebudes amb totals garanties, i previ a assumir el manteniment pels Serveis Tècnics d'ASUS, la instal·lació haurà de restar en funcionament durant un mínim de 15 dies amb tots els components operatius (làmpades, regulació, rellotge astronòmic,...).

14. ANNEX I - ÍNDEX DE PLÀNOLS

- Plànol clau detalls
- Detalls A-1 i A-2
- Detalls A-3 i A-4
- Detalls A-5 i A-6
- Detall circuit de potència quadre fins a tres sortides
- Croquis quadre enllumenat fins a tres sortides
- Esquema sistema de telegestió quadre fins a tres sortides

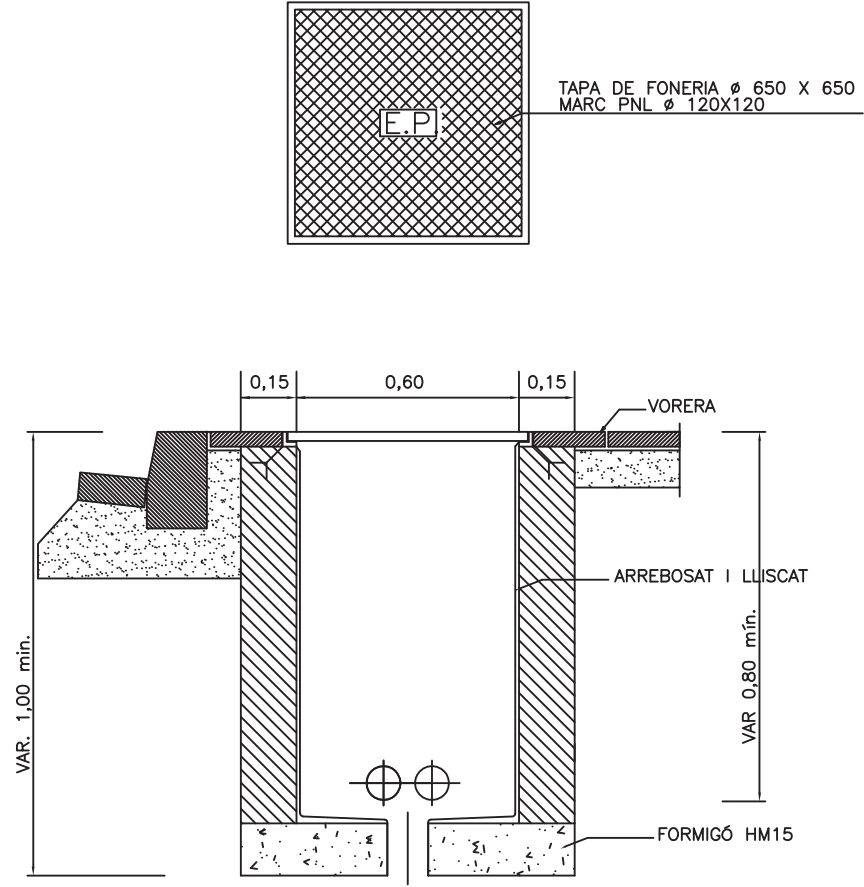
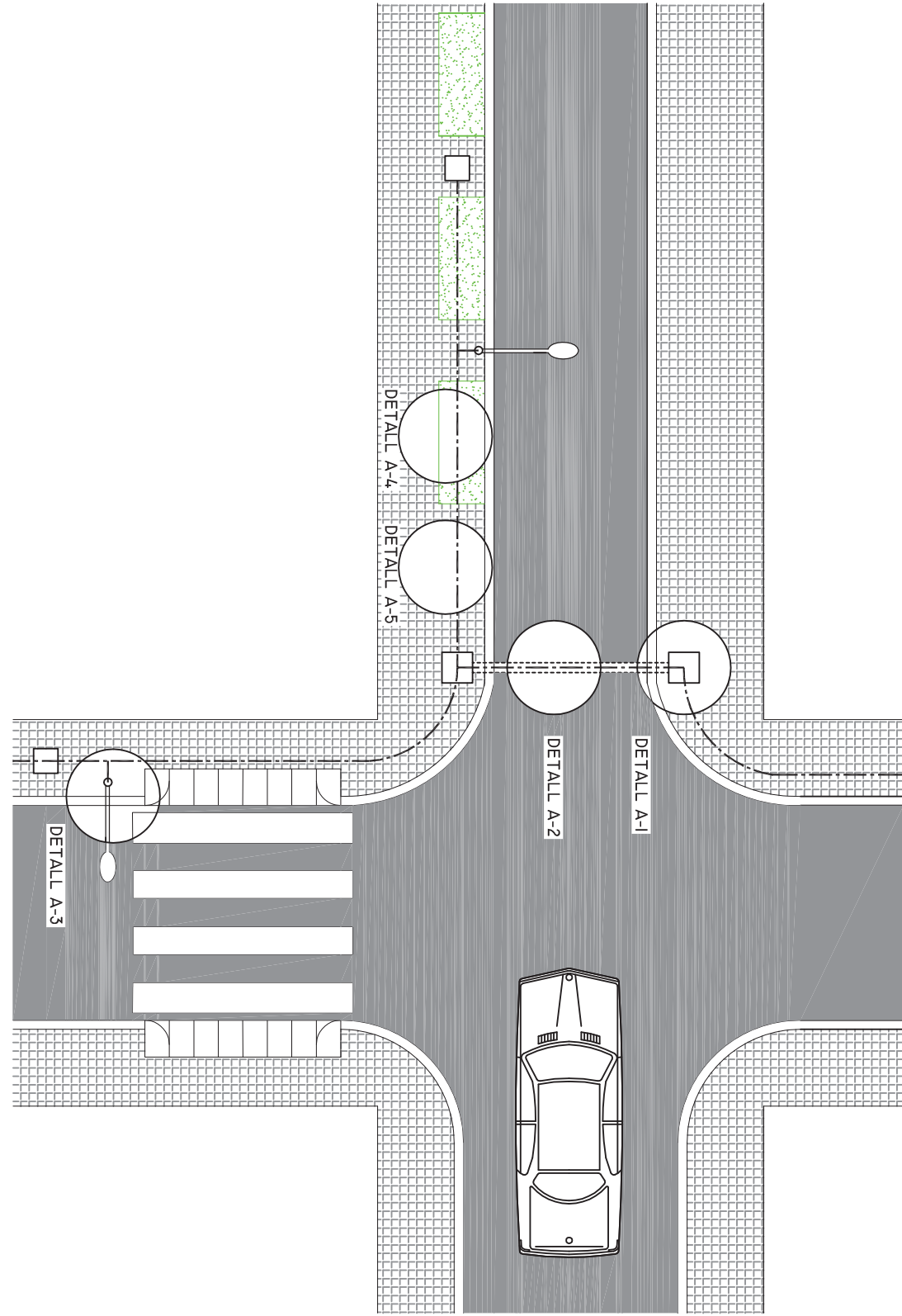
- **Detall circuit de potència quadre fins a quatre sortides**
- **Croquis quadre enllumenat fins a quatre sortides**
- **Esquema sistema de telegestió quadre fins a quatre sortides**
- **Sistema bàsic instal·lació enllumenat i amidaments**

ANNEX I – PLÀNOLS

15. ANNEX II – RELACIÓ DE PARTIDES PER AMIDAMENTS INSTAL·LACIONS ENLLUMENAT

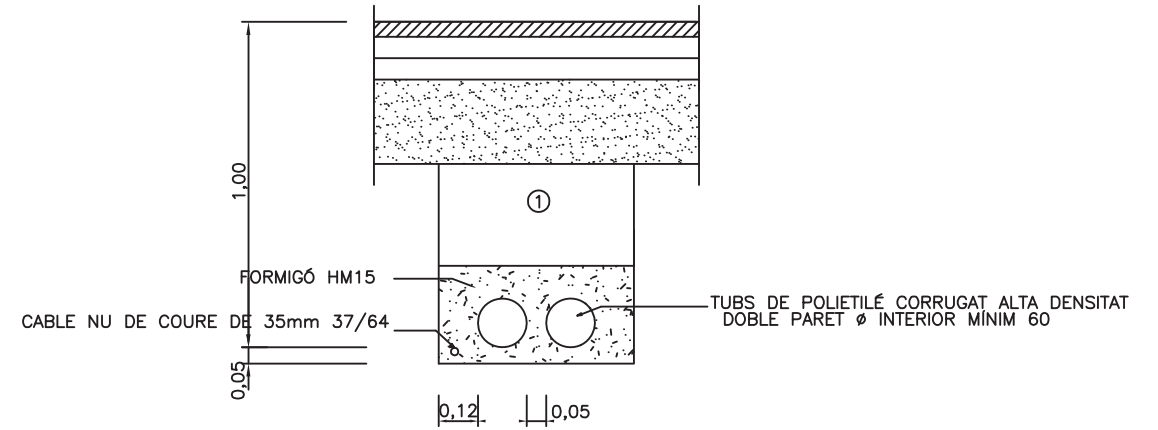
EXTERIOR

- ESCOMESA ELÈCTRICA
- SERVEIS EXISTENTS
- QUADRE DE CONTROL
- XARXA DE TERRES
- CANALITZACIONS
- CONDUCTORS
- COLUMNES I BRAÇOS
- LLUMINÀRIES
- LEGALITZACIÓ



DETALL A-1
 ARQUETA TIPUS I TAPA PAS DE CARRER

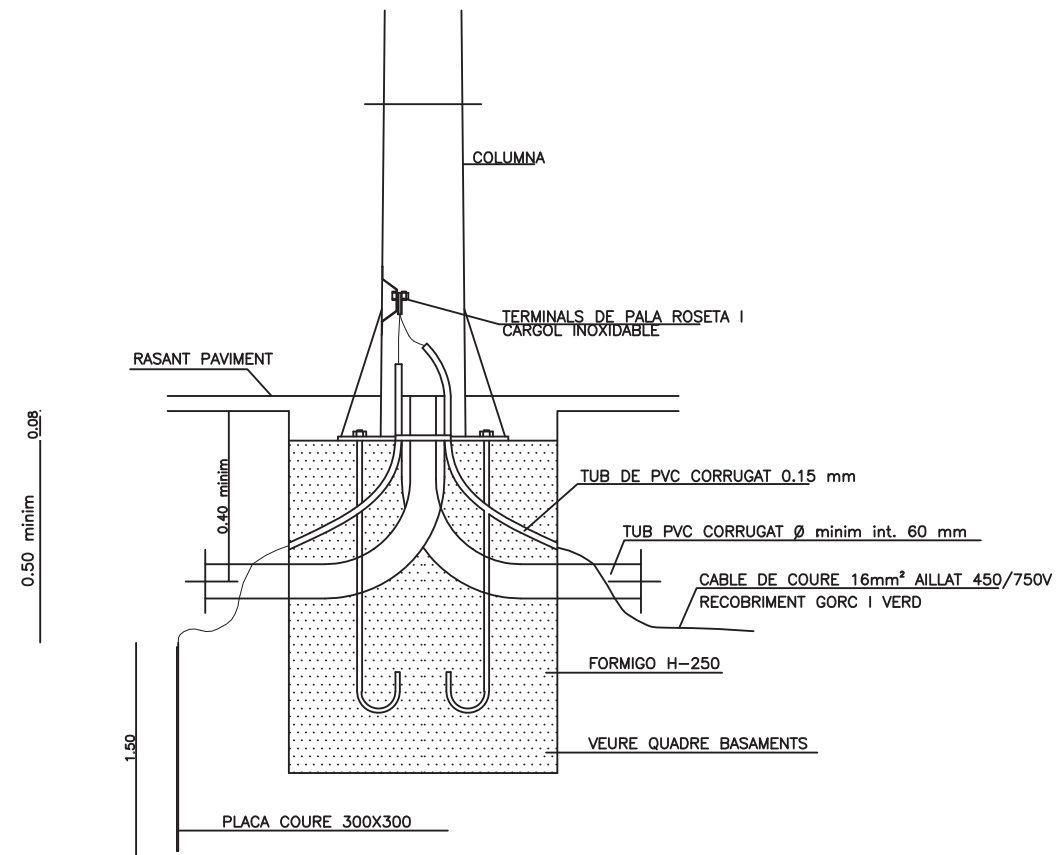
NOTA:
 ES COL·LOCARÀ IN NOMBRE DE TUBS IGUAL
 AL DE CIRCUITS MÉS DOS DE RESERVA



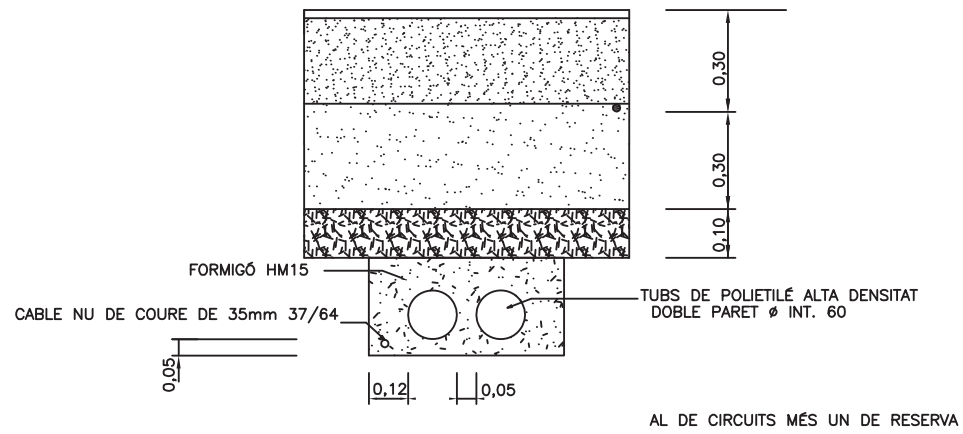
DETALL A-2
 RASA TIPUS PER ENTUBAR
 CABLES A ZONA DE VIALS

NOTA:
 ES COL·LOCARÀ IN NOMBRE DE TUBS IGUAL
 AL DE CIRCUITS MÉS UN DE RESERVA



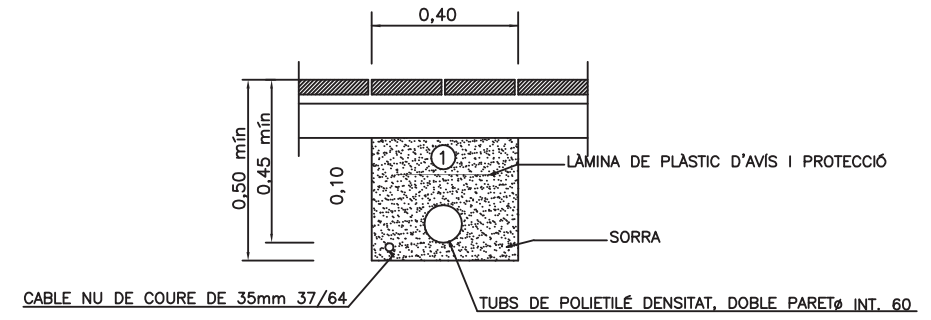


DETALL A-3
FONAMENT COLUMNA
TIPUS I PRESA DE TERRA



DETALL A-4
RASA TIPUS PER ENTUBAR
CABLES A ZONES ENJARDINADES

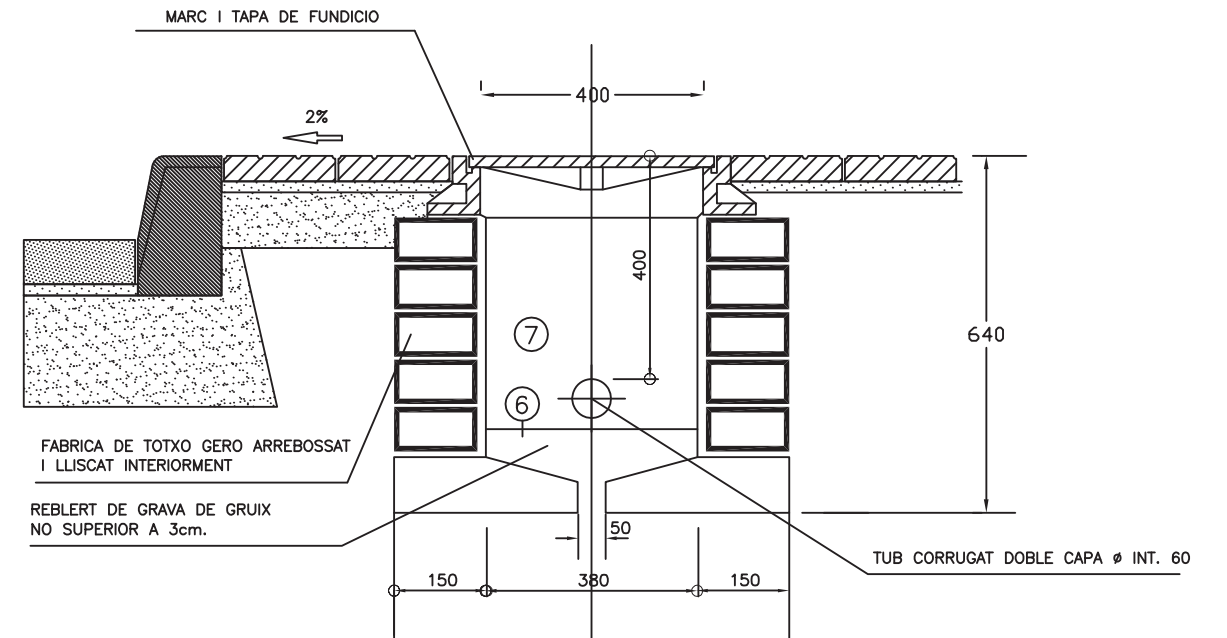
NOTA:
ES COL·LOCARÀ IN NOMBRE DE TUBS IGUAL
AL DE CIRCUITS MÉS UN DE RESERVA



① REPLE DE LES RASES AMB MATERIAL PURGAT SENSE PEDRES
SUPERIRORS A Ø 8cm. I COMPACTAT 98%

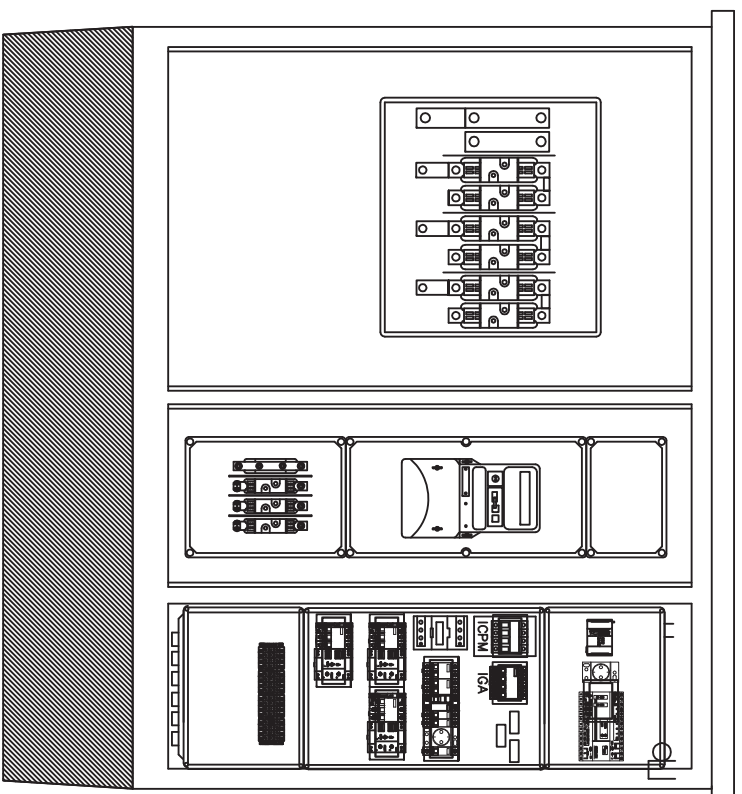

DETALL A-5
RASA TIPUS PER ENTUBAR
CABLES A ZONA DE VORERES

NOTA:
ES COL·LOCARÀ IN NOMBRE DE TUBS IGUAL
AL DE CIRCUITS MÉS UN DE RESERVA




DETALL A-6
DETALL ARQUETA ENLLUMENAT PÚBLIC EN VORERA





OPCIÓ CITI



OPCIÓ MONOLIT



AJUNTAMENT DE RUBÍ

ÀREA DE DESENVOLUPAMENT URBÀ

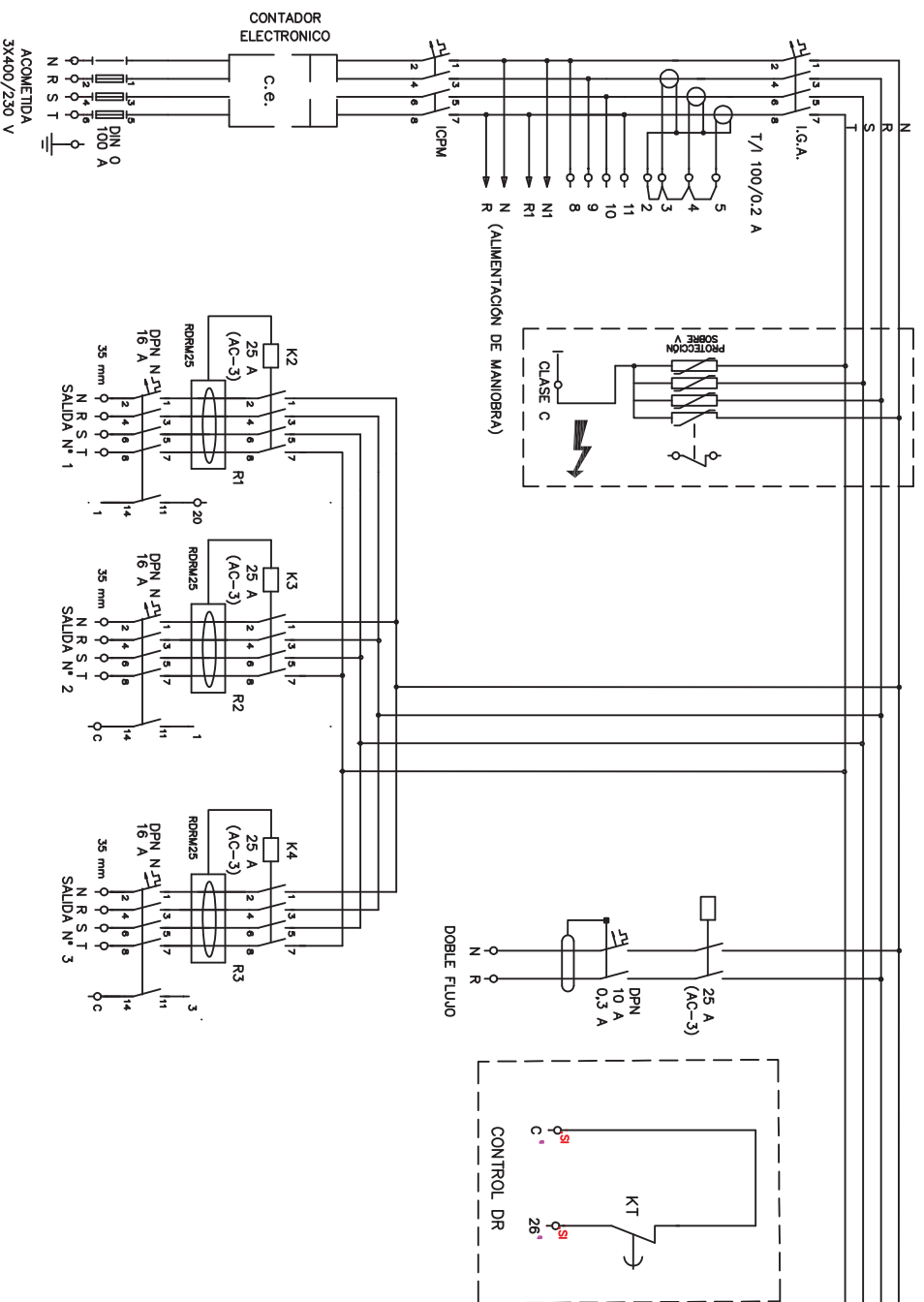
PLEC DE CONDICIONS TÈCNiques INSTAL·LACIONS
ENLLUMENAT PÚBLIC CIUTAT DE RUBÍ

SETEMBRE 2010

TÈCNIC REDACTOR: SERVEIS TÈCNICS

CROQUIS QUADRE FINS 3 SORTIDES

6



AJUNTAMENT DE RUBÍ

ÀREA DE DESENVOLUPAMENT URBÀ

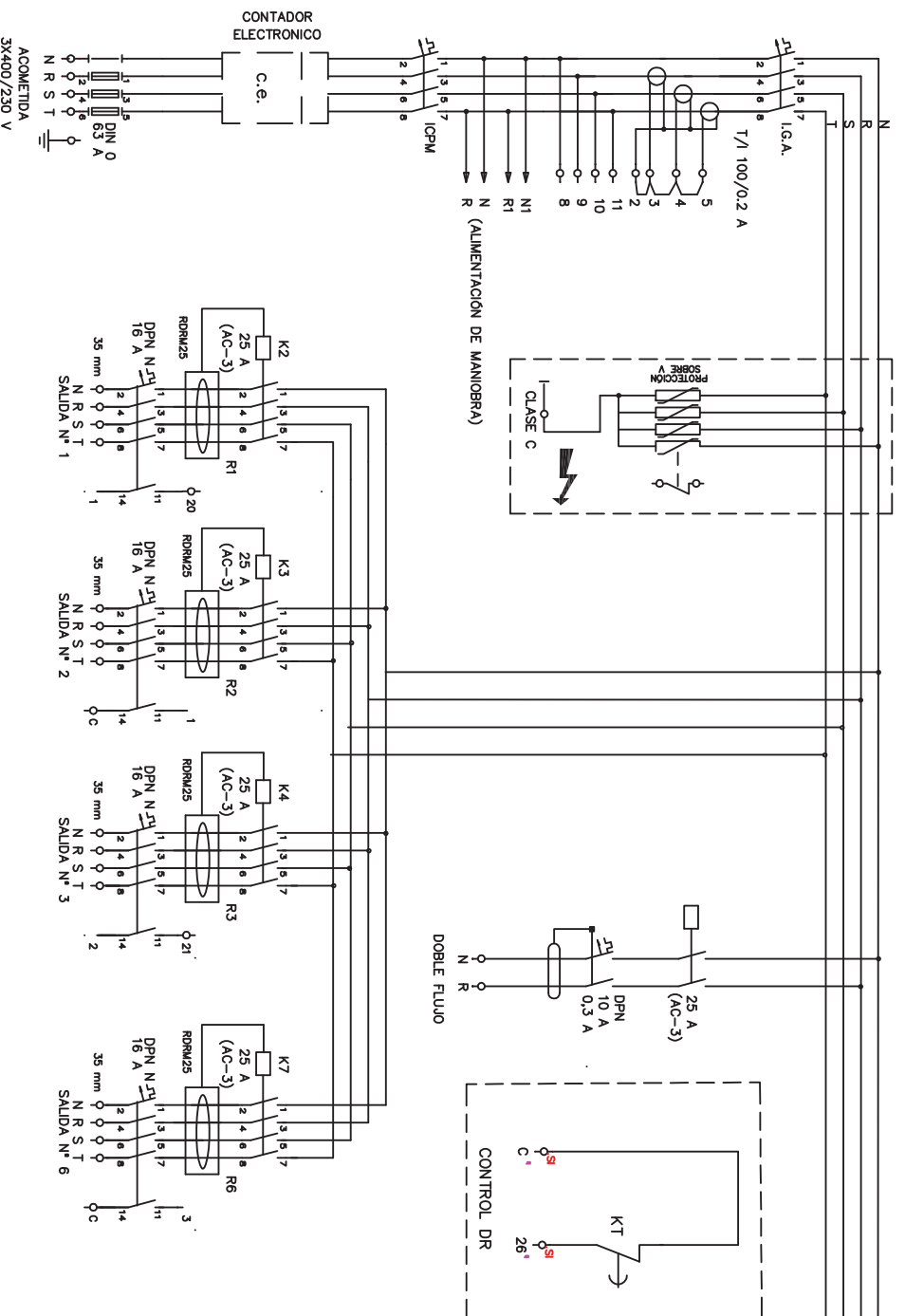
PLEC DE CONDICIONS TÈCNiques INSTAL·LACIONS
ENLLUMENAT PÚBLIC CIUTAT DE RUBÍ

SETEMBRE 2010

TÈCNIC REDACTOR: SERVEIS TÈCNICS

DETALL CIRCUIT POTÈNCIA
QUADRE FINS 3 SORTIDES

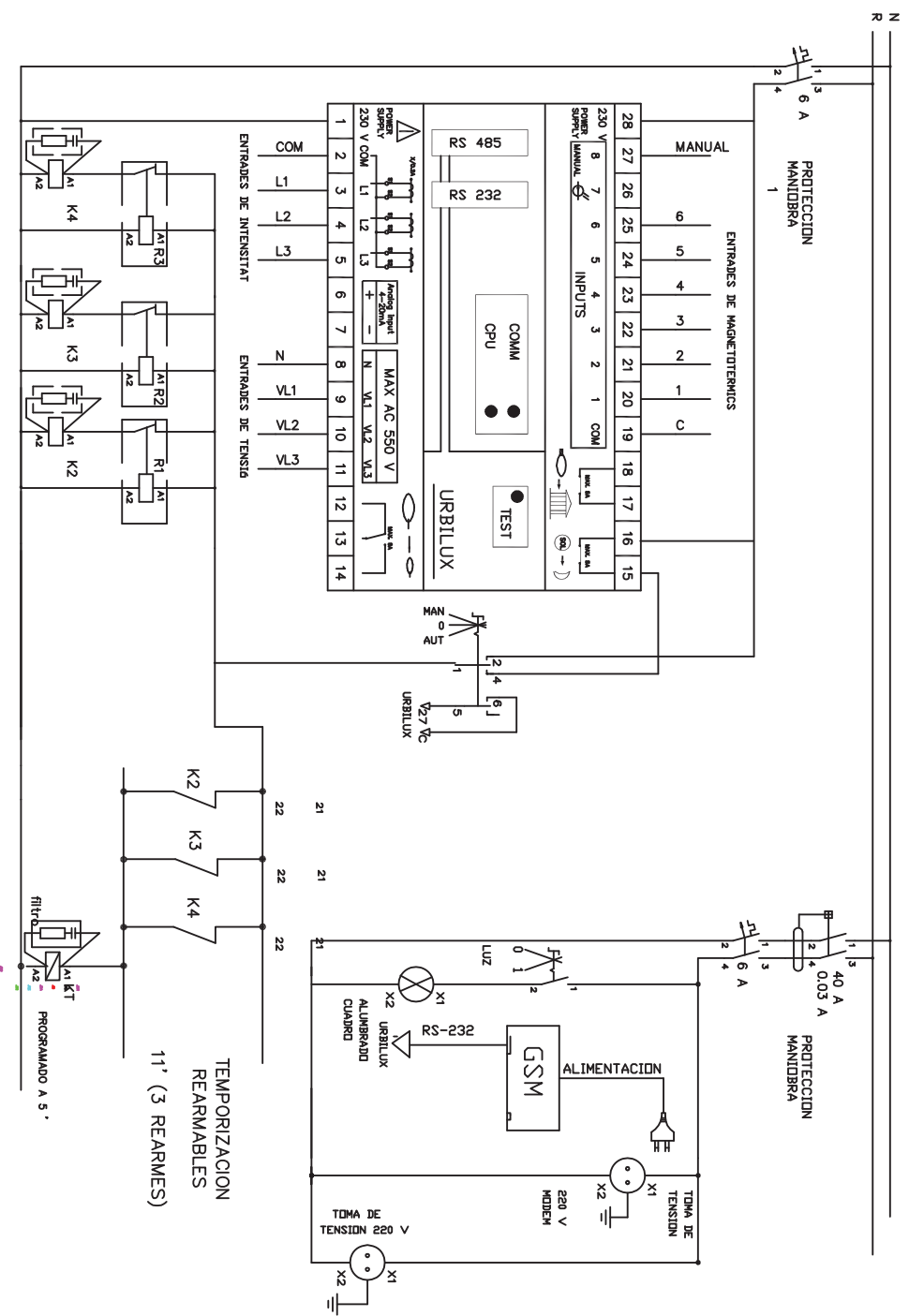
5



AJUNTAMENT DE RUBIÀREA DE DESENVOLUPAMENT URBÀ
 PLEC DE CONDICIONS TÈCNiques INSTAL·LACIONS
 ENLLUMENAT PÚBLIC CIUTAT DE RUBI

PLANIMETRIA
 SETEMBRE 2010

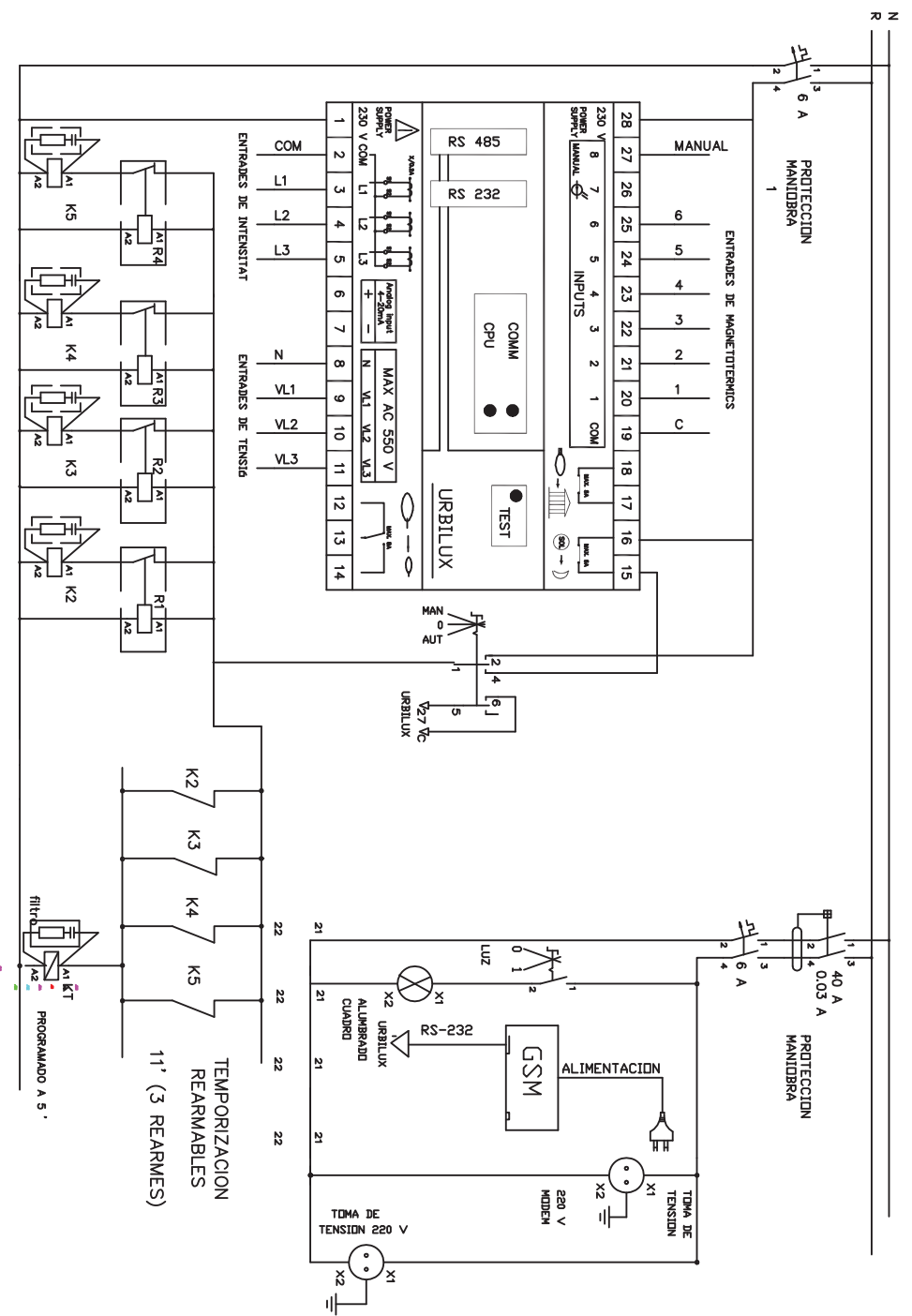
TÈCNIC REDACTOR: SERVEIS TÈCNICS
 DETALL CIRCUIT POTÈNCIA
 QUÀDRE FINS 4 SORTIDES



AJUNTAMENT DE RUBIÀ AREA DE DESENVOLUPAMENT URBÀ
 PLEC DE CONDICIONS TÈCNiques INSTAL·LACIONS
 ENLLUMENAT PÚBLIC CIUTAT DE RUBI

SETEMBRE 2010

TÈCNIC REDACTOR: SERVEIS TÈCNICS
 ESQUEMA SISTEMÀTIC GESTIÓ
 QUÀDRE FINS 3 SORTIDES



AJUNTAMENT DE RUBI' AREA DE DESENVOLUPAMENT URBA

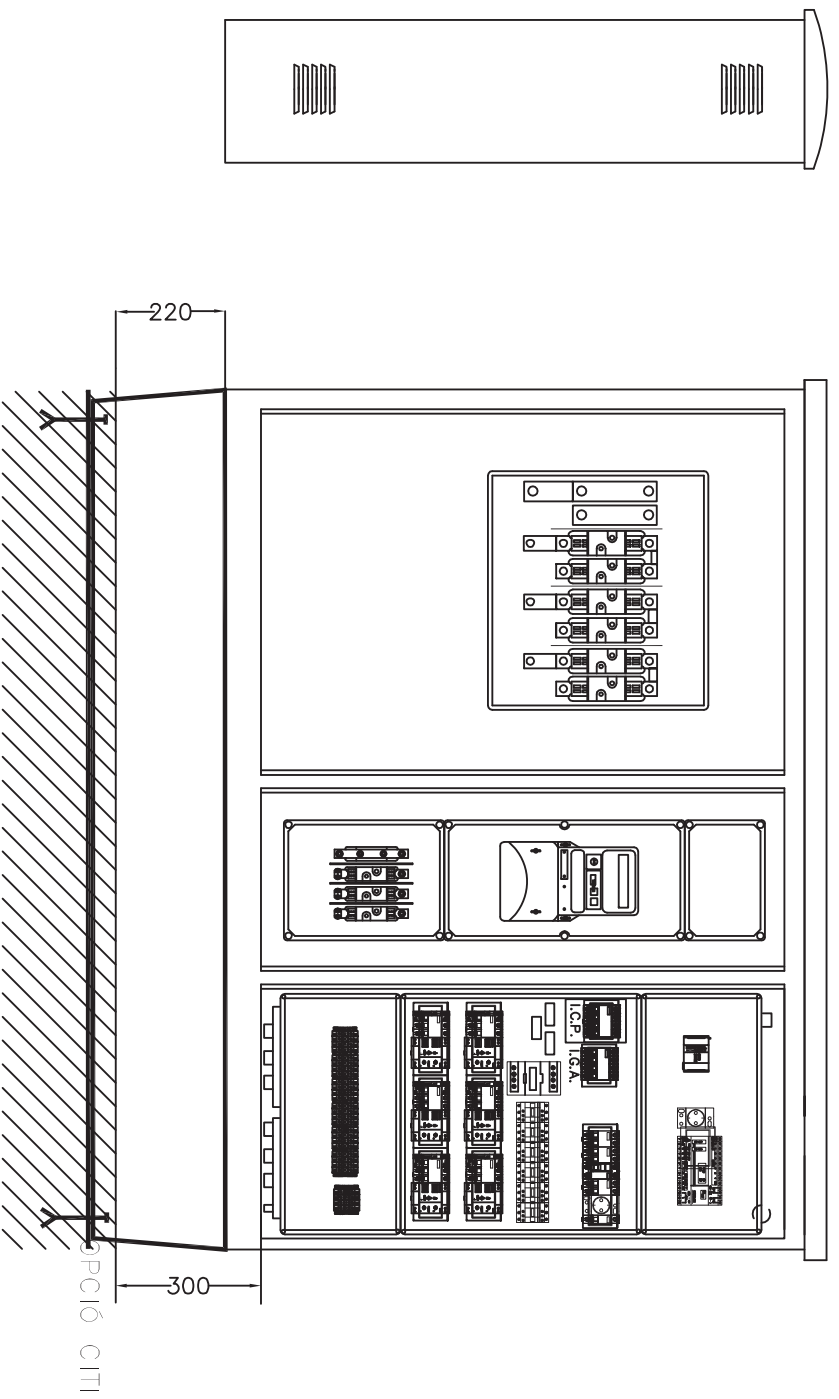
PLEC DE CONDICIONS TECNiques INSTAL.LACIONS ENLLUMENAT PÙBLIC CIUTAT DE RUBI

SETEMBRE 2010

TÈCNIC REDACTOR: SERVEIS TÈCNICS

ESQUEMA SISTEMATELLEGIÓ QUADRE FINS 4 SORTIDES

10



AJUNTAMENT DE RUBI' AREA DE DESENVOLUPAMENT URBA

PLEC DE CONDICIONS TECNiques INSTAL.LACIONS ENLLUMENAT PÙBLIC CIUTAT DE RUBI

SETEMBRE 2010

TÈCNIC REDACTOR: SERVEIS TÈCNICS

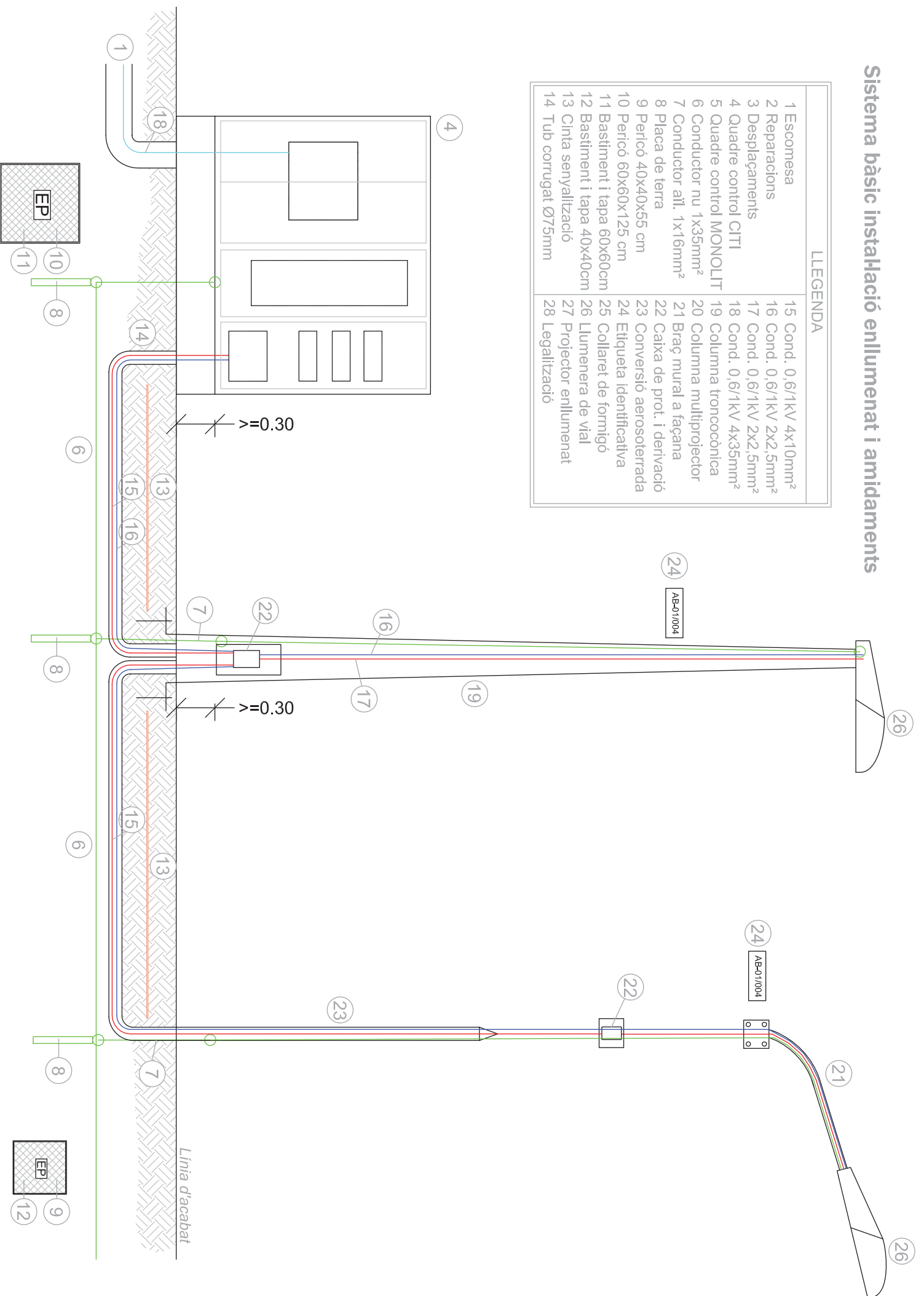
CROQUIS QUADRE FINS 4 SORTIDES

OPCIÓ MONOLIT

9

Sistema bàsic instal·lació enllumenat i amidaments

LLEGENDA			
1	Escomesa	15	Cond. 0,6/1kV 4x10mm ²
2	Reparacions	16	Cond. 0,6/1kV 2x2,5mm ²
3	Desplaçaments	17	Cond. 0,6/1kV 2x2,5mm ²
4	Quadre control CITI	18	Cond. 0,6/1kV 4x35mm ²
5	Quadre control MONOLIT	19	Columna troncocònica
6	Conductor nu 1x35mm ²	20	Columna multiprojector
7	Conductor aïll. 1x16mm ²	21	Braç mural a façana
8	Placa de terra	22	Caixa de prot. i derivació
9	Pericó 40x40x55 cm	23	Conversió aerosoterrada
10	Pericó 60x60x125 cm	24	Etiqueta identificativa
11	Bastiment i tapa 60x60cm	25	Collaret de formigó
12	Bastiment i tapa 40x40cm	26	Llumenera de vial
13	Cinta senyalització	27	Projector enllumenat
14	Tub corrugat Ø75mm	28	Legalització



ANNEX II – AMIDAMENTS

ANNEX II – RELACIÓ DE PARTIDES PER AMIDAMENTS INSTAL·LACIONS ENLLUMENAT EXTERIOR

ESCOMESA ELÈCTRICA

1. Partida alçada a justificar per a la formació d'escomesa elèctrica per a quadre d'enllumenat públic, inclosos drets d'escomesa segons estudi-pressupost de la companyia subministradora FECSA-ENDESA.
 - Unitat d'obra: u

SERVEIS EXISTENTS

2. Partida alçada a justificar per a la reparació de les instal·lacions existents afectades per les obres de canalització i/o desmuntatge del paviment de l'obra nova.
 - Unitat d'obra: u
3. Partida alçada de cobrament íntegre per la desconexió i connexió de línies d'enllumenat públic existents.
 - Unitat d'obra: u

QUADRE DE CONTROL

4. Opció CITI (Per adossar a façanes)
 - Subministrament, col·locació i connexió de centre de comandament tipus Ajuntament de Rubí de la marca ARELSA constituït per armari d'acer galvanitzat, model CITI-15, preparat per a sis circuits de sortida, contactor per accionament de doble nivell de tensió, protecció contra sobretensions permanents i transitòries, diferencials rearmables, mòdul de telegestió URBILUX, bancada d'acer inoxidable i equips compactes de protecció, llum interior i base endoll schucko 16A per a una potència de contractació de fins a — kW.
 - Unitat d'obra: u
5. Opció MONOLIT (Per col·locar aïllat)
 - Subministrament, col·locació i connexió de centre de comandament tipus Ajuntament de Rubí de la marca ARELSA constituït per armari d'acer galvanitzat, model MONOLIT, preparat per a sis circuits de sortida, contactor per accionament de doble nivell de tensió, protecció contra sobretensions permanents i transitòries, diferencials rearmables, mòdul de telegestió URBILUX, bancada d'acer inoxidable i equips compactes de protecció, llum interior i base endoll schucko 16A per a una potència de contractació de fins a — kW.
 - Unitat d'obra: u

XARXA DE TERRES

6. Conductor de coure nu, unipolar de secció 1x35 mm², muntat superficialment en rasa d'enllumenat.
 - Unitat d'obra: m

7. Conductor de coure unipolar de secció 16mm² amb aïllament 450/750V amb color verd/groc per connexió de columnes a xarxa de terra general.
 - Unitat d'obra: u
8. Placa de connexió a terra d'acer, quadrada (massissa), de superfície 0,55 m², de 3 mm de gruix i soterrada en posició vertical.
 - Unitat d'obra: m

CANALITZACIONS

9. Pericó de 38x38x55 cm, amb parets de 10 cm de gruix de formigó HM-20/P/20/I i solera de maó calat, sobre llit de sorra.
 - Unitat d'obra: u
10. Pericó de 57x57x125 cm, amb parets de 15 cm de gruix de formigó HM-20/P/20/I i solera de maó calat, sobre llit de sorra.
 - Unitat d'obra: u
11. Bastiment i tapa per a pericó de serveis de fosa dúctil de 620x620x50 mm i de 52 kg de pes, col·locat amb morter mixt 1:0,5:4, elaborat a l'obra amb formigonera de 165 l.
 - Unitat d'obra: u
12. Bastiment i tapa quadrada de fosa dúctil, per a pericó de serveis, recolzada, pas lliure de 400x400 mm i classe B125 segons norma UNE-EN 124, col·locat amb morter.
 - Unitat d'obra: u
13. Cinta de senyalització de canalització elèctrica per a col·locar dins rasa d'estesa de tubs.
 - Unitat d'obra: m
14. Tub flexible corrugat de polietilè de doble paret, de 75 mm de diàmetre nominal i muntat com a canalització soterrada, per a conducció de conductors d'alimentació de columnes. Es col·locarà un circuit per tub i se'n deixarà un de reserva lliure.
 - Unitat d'obra: m

CONDUCTORS

15. Conductor de coure de designació UNE RV-K 0,6/1 kV, tetrapolar de secció 4x10 mm², col·locat en tub.
 - Unitat d'obra: m
16. Conductor de coure de designació UNE RV-K 0,6/1 kV, bipolar de secció 2x2,5 mm², col·locat en tub per a comandament de l'accionament del doble nivell de tensió.
 - Unitat d'obra: m
17. Conductor de coure de designació UNE RV-K 0,6/1 kV, bipolar de secció 2x2,5 mm², col·locat a l'interior de les columnes per unió de les lluminàries amb les caixes de derivació.
 - Unitat d'obra: m

18. Conductor de coure de designació UNE RV-K 0,6/1 kV, tetrapolar de secció 4x— mm², col·locat en tub per a formació de línia general d'alimentació.

- Unitat d'obra: m

COLUMNES I BRAÇOS

19. Columna de planxa d'acer galvanitzat, de forma troncocònica, de 6 m d'alçària, coronament sense platina, amb base platina i porta, col·locada sobre dau de formigó, incloent pern de subjecció.

- Unitat d'obra: u

20. Columna multiprojector de planxa d'acer galvanitzat, de forma cilíndrica, de 10 m d'alçària, coronament sense platina, amb base platina i portes, col·locada sobre dau de formigó, incloent pern de subjecció.

- Unitat d'obra: u

21. Braç mural, de forma recta de tub d'acer galvanitzat de llargària 1,5 m, fixat amb platina i cargols.

- Unitat d'obra: u

22. Caixa estanca de protecció i derivació per enllumenat públic, amb envoltant fabricada en policarbonat i protecció a punt de llum mitjançant cartutxos fusibles cilíndrics de 10x38 tipus T-0, IP54 i marcat CE.

- Unitat d'obra: u

23. Conversió aerosubterrània per interconnexió xarxa soterrada amb línia aèria/grapada a façana a base de tub cilíndric d'acer inoxidable i maneguet termoretràctil superior.

- Unitat d'obra: u

24. Etiqueta d'identificació del punt de llum, segons criteri de l'Ajuntament de Rubí, de material plàstic, garantia de set anys i col·locada sobre la columna a 2,50 metres d'alçada.

- Unitat d'obra: u

25. Collaret de formigó per base de columna d'acer ubicada en zona de parterre, sauló, terra o similar de dimensions x x x i gruix 15 centímetres sobre el paviment.

- Unitat d'obra: u

LLUMINÀRIES

26. Lluminera de vial, amb grup òptic IP54, reflector d'alumini anoditzat i difusor de vidre, amb làmpada de vapor de sodi a alta pressió de 70 W (ó 100 ó 150), reactància de doble nivell, condensador i làmpada inclosa i preu alt, acoblada al suport.

- Unitat d'obra: u

27. Projector per a exteriors amb reflector de distribució semiextensiva, amb làmpada de vapor de sodi a pressió alta de 250 W, de forma circular, tancat i muntat amb lira, amb grup òptic IP54,

reflector d'alumini anoditzat i difusor de vidre, reactància de doble nivell, condensador i làmpada inclosa i preu alt, acoblada al suport.

- Unitat d'obra: u

LEGALITZACIÓ

28. Partida alçada a justificar pels treballs de legalització de les línies del quadre d'enllumenat públic davant el departament d'indústria de la Generalitat de Catalunya, totalment acabat.


- Unitat d'obra: u

PRESCRIPCIONS TÉCNIQUES DE SENYALITZACIÓ I SUPORTS


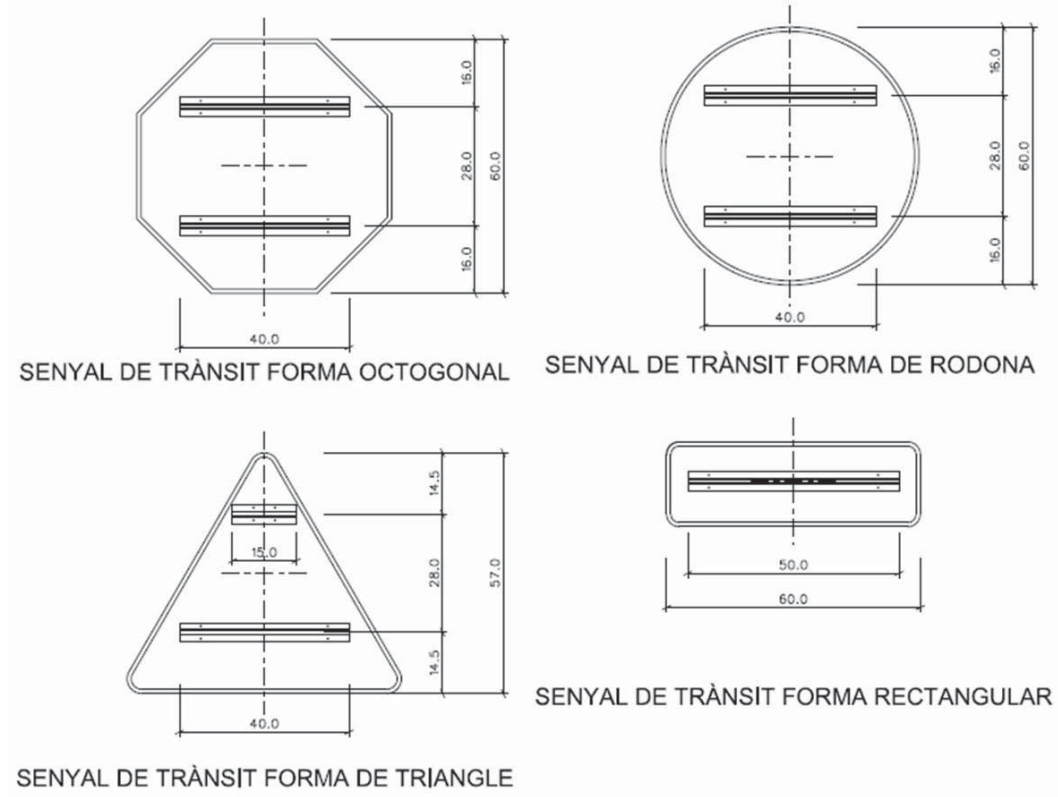
MATERIAL	Planxa d'alumini (una sola peça), d'aliatge mínima 1050 H24: amb un gruix mínim, de xapa 1,5 mm.
DIMENSIONS	Circulars L600 mm, triangulars L70 mm
ACABAT	Reflectància RA 1 / R2 microprismes (prismàtic)
FABRICACIÓ	Amb una pestanya perimetral amb doble plec de 20 mm. com a mínim, en angle de 90°. Es toleraran desviacions en $\pm 2,5$ mm. Sistema de fixació per rails posteriors transversals, d'alumini aliatge 6060 de 25 mm, fixats mitjançant soldadura mecànica, que augmenten la rigidesa de la placa i faciliten la fixació al suport mitjançant abraçadores. La unió de la guia al panell haurà d'ésser garantida pel fabricant amb els corresponents assaig i certificats.
PINTAT	Ha de ser de poliuretà prèvia aplicació de desengreix i fosfatat. Una cromatació, per impedir la formació d'aluminosi i corrosió i protegint l'alumini i conservant un estat de la superfície perfecta, inclús després d'un període d'estucatge
RETULACIÓ	Zona no reflectant: La part del darrera estarà tractada mitjançant un procediment antireflex que permet evitar l'efecte "mirall" a la nit. Podrà ser de color natural o pintat. Zona retrorefelctant: amb làmines viníliques, reflectant RA 1 prismàtic (antiga EG-nivell 1), o R-2 prismàtic , mitjançant serigrafia amb tintes transparents.
IDENTIFICACIÓ	Darrera les plaques es grafirà les dades del fabricant, data de fabricació, número de lot de fabricació i segell de producte certificat i el marcat CE.
SUPORTS	Pals d'acer galvanitzat, cilíndrics, de 60 mm de diàmetre i 1,5/2 mm de gruix, amb tap de plàstic per obstruir la part superior i assegurar la impermeabilitat. Els pals de fixació s'han de fabricar amb acer galvanitzat, d'acord amb les característiques que especifica la norma UNE 135314. L'acer base que s'utilitza per fabricar pals de fixació ha de ser, com a mínim, del tipus S235 grau JR, segons la norma UNE EN 10025. Aquets suports d'acer galvanitzat s'instal·laran a les urbanitzacions i polígons industrials Pals d'alumini: Pals d'alumini extrusionat i posteriorment anoditzat (mínim 15 micres), en color plata, de diàmetre 60x5 mm, amb tap de plàstic per obstruir la part superior i assegurar la impermeabilitat. Abraçadores i cargolaria: abraçadores de diàmetre o secció 60mm totalment en alumini extrusionat i posteriorment anoditzat (mínim 15 micres), en color alumini natural, que permeti la fixació de tots els senyals a qualsevol tipus de

	suport (cargolaria mètrica M10x20 o M10x25).
VALORS MÍNIMS DEL SENYALS SEGONS MARCATGE CE	<ul style="list-style-type: none"> ▪ Càrrega de vent: WL2. ▪ Deformació temporal per flexió: TDB4. ▪ Càrregues puntuals: PAF2. ▪ Vora placa senyal: E2.
NORMATIVA	UNE-EN 12899-1:2009 Instrucció de Carreteres 8.1-IC

Imatge 1. Model de senyalització i fixació.



Imatges gràfiques de les mesures de les guies i la seva posició al senyal



Dimensions senyals	Nivell de reflectància
<p>600 mm</p>	<p>R1-PRISMÀTIC</p>
<p>700 mm</p>	<p>En ciutat: R1-PRISMÀTIC En urbanitzacions; R2-PRISMÀTIC</p>
<p>600 mm</p>	<p>En ciutat: R1-PRISMÀTIC En urbanitzacions; R2-PRISMÀTIC</p>

SENYALITZACIÓ HORIZONTAL

Prescripcions tècniques pintura

1. Pintures

La composició de les pintures a utilitzar és de lliure elecció per part del fabricant sempre que compleixin amb les característiques especificades per aquestes en la norma UNE 135200-2.

2. Plàstics d'aplicació en fred

La composició dels plàstics d'aplicació en fred (dos components) queda a lliure elecció del fabricant sempre que compleixin amb les característiques especificades per aquests en la norma UNE 135200-2.

3. Termoplàstics d'aplicació en calent

La composició dels termoplàstics d'aplicació en calent (spray plàstics) queda a lliure elecció del fabricant sempre que compleixin amb les característiques especificades per aquests en la norma UNE 135200-2.

4. Marques vials prefabricades

Podran utilitzar-se marques vials prefabricades sempre que compleixin amb les característiques especificades en la norma UNE EN 1790.

5. Microesferes de vidre

Quan es requereixi retroreflexió, s'utilitzaran Microesferes de vidre de les característiques especificades en la norma UNE EN 1423.

La granulometria de les Microesferes de vidre serà una de les especificades en la norma UNE 135287.

La determinació de percentatge de defectuoses es realitzarà segons l'especificat en la norma UNE 135287.

6. Afegits antilliscants i barreges amb microesferes de vidre

Quan es requereixi proporcionar rugositat a la marca vial mitjançant la utilització d'afegits antilliscants o barreges d'aquests amb microesferes de vidre, les característiques d'aquests materials compliran amb l'especificat en la norma UNE EN 1423.

La granulometria resta a la lliure elecció d'aplicador, en funció de les característiques de la pel·lícula base utilitzada.

REQUISITS DE LES MARQUES VIALS

1. Requisits sol·licitats i mètodes d'assaig

Quan les marques vials siguin no retroreflectants, els requisits a verificar són:

Visibilitat diürna

- Resistència al lliscament
- Quan les marques vials hagin de ser retroreflectants s'ha de complir, a més de les anteriors, el requisit de:

Visibilitat nocturna

- Les característiques que defineixen els requisits mencionats anteriorment, junt als paràmetres de mesura i els seus mètodes d'assaig, figuren a la taula 2.

Taula 1

REQUISITS	CARACTERÍSTICA defineix el requisit	PARÀMETRE de mesura	Mètode d'assaig
VISIBILITAT NOCTURNA	Retroreflexió	Coefficient de lluminància retroreflexada: R	UNE EN 1436
VISIBILITAT DIÛRNA	Color Lluminància Contrast	Coordenades cromàtiques: (x,y) Factor de lluminància: β Relació de contrast: Rc	UNE EN 1436 UNE EN 1436 UNE 135214
RESISTÈNCIA AL LLISCAMENT	Lliscament	Coeff. de resistència al lliscament: Unitats SRT	UNE EN 1436

2. Valors mínims dels requisits

Durant el període de garantia, les característiques de les marques vials compliran amb els valors mínims especificats a la taula 2.

Taula 2

TIPUS DE MARCA VIAL	VISIBILITAT NOCTURNA			VISIBILITAT DIÛRNA			R. DESLIZ
	Coefficients retroreflexió $R1/mcd.m^2.lx^{-1}$			Valors del paràmetres en tot moment			Valor en tot moment Uds SRT
	abans d'1 mes	abans de 3 mesos	abans de 6 mesos	Color (x,y)	Factor de lluminància β	Relació de contrast Rc	
PERMANENT (color blanc)	≥ 300	≥ 150	≥ 100	Pol únic	$\geq 0,30$	$\geq 1,7$	≥ 60 (Durant el primer any)
TEMPORAL (color groc)	abans de 3 mesos		--	Pol (Y)	$\geq 0,20$	--	≥ 60 (Durant el primer any)
	≥ 200						

3. Operacions especials

- Eliminació de les marques vials.** Quan sigui precisa la eliminació de marques vials, bé per facilitar una nova aplicació bé per corregir la que, a criteri de la Direcció Facultativa, hagi quedat deficient, queda expressament prohibit l'ús de procediments tèrmics i només en casos de molt petita entitat, estarà permès la utilització de decapants. Per tot això, haurà d'utilitzar-se algun dels següents procediments d'eliminació que, en qualsevol cas, haurà d'estar prèviament autoritzat per l'esmentada Direcció Facultativa:

- Fressat, mitjançant la utilització de fresadores verticals o horitzontals

Per a l'eliminació de marques vials s'utilitzarà preferentment les màquines granalladores, sempre sota autorització de la Direcció Facultativa.

- Emmascarament de marques vials.** Quan per raons de temporalitat no sigui imprescindible l'eliminació de les marques vials, ni tan sols amagar-les durant un curt període de temps (la duració d'una obra), es podrà utilitzar, a criteri de la Direcció Facultativa, sistemes que a més de cobrir el color de la marca a amagar, siguin absorbents de la llum per evitar la lluentor especular i la reversió de contrast. Els valors exigibles a aquestes marques vials són:
 - Factor de lluminància (UNE EN 1436) $< 0,05$
 - Lluentor (UNE 48026) a 85" $< 0,40$

4. Dosificacions

Les dosificacions a utilitzar, segons el tipus de material emprat, figuren a la taula 4.
 La dosificació de microesferes de vidre de postbarrejat només es tindrà en compte quan es tracti de marques vials retroreflectants i serà mínim de 350 g/m².
 La dosificació d'afegits antilliscants serà mínim de 300 g/m².

Quan s'apliquin barreges, el total a aplicar serà de 480 g/m². i la proporció d'afegits antilliscants no superarà el 25%.

Taula 3

Material seleccionat	Tipus d'aplicació	Dosificacions (g/m ²)
Pintures acríliques	Automàtica	720
Pintures acríliques	Manual	900
Plàstics en fred	Automàtic	1600
Plàstics en fred	Manual	2800
Plàstics en fred	Extrusió	4500
Termoplàstics en calent	Polvorització	2800
Pintures amb base aigua	Automàtica	720

Taula 4. Marques vials i pintura a aplicar

SENYALITZACIÓ HORIZONTAL	
Marques vials	Tipus de pintura i additius
Marques longitudinals contínues/discontinues en vials urbanitzacions en trams de varis kilòmetres: Camí Ullastrell, Avinguda Can Mir, Av. Castellnou, Camí de les Martines i Av. Can Tapis	Pintura termoplàstica en calent
Marques longitudinals contínues/discontinues	Doble component, amb microesferes
STOP, cedi el pas, línies detenció, inscripcions, fletxes, triangles de passos elevats i reductors de velocitat	Doble component antilliscant, amb addició per post barrejat d'afegits amb microesferes i partícules de vidre 50/50.
Reserves de BUS i Taxi	Doble component
Reserves estacionament PMR	Acrílica
Passos de vianants	Passos nous: aplicació manual (cazo) amb pintura de doble component amb addició per post barrejat d'afegits amb microesferes i partícules de vidre 50/50. Repintat de passos: Aplicació automàtica de pintura de doble component amb addició per post barrejat d'afegits amb microesferes i partícules de vidre 50/50.
Línees d'estacionament	Acrílica
Prohibicions d'estacionament grogues: línea de 15 cm.	Acrílica
Marques zig-zag grogues: línea de 15 cm	Acrílica
Zebrats	Acrílica / doble component segons l'ús i el trànsit



Ajuntament
de Rubí

DOCUMENTS CONFORMATS

PLEC DE PRESCRIPCIONS TÈCNIQUES PARTICULARS DE LA XARXA DE CLAVEGUERAM (V1/11).

- FIXTES D'ESPECIFICACIONS TÈCNIQUES D'ELEMENTS DE LA XARXA
DE CLAVEGUERAM (V1/11).

Elaborat per:	SOREA
Validat per:	C. Moliné A.López
Data/versió:	1/11

PLEC DE PRESCRIPCIONS TÈCNIQUES PARTICULARS DE LA XARXA MUNICIPAL DE CLAVEGUERAM.



ÍNDEX

1. OBJECTIU DEL PLEC.....	2
2. CONSIDERACIONS GENERALS.....	2
3. ÍNDEX FIXTES D'ESPECIFICACIONS TÈCNIQUES	9



1. OBJECTIU DEL PLEC

El present Plec de Prescripcions Tècniques del Servei Municipal de Clavegueram neix com a complement de caire tècnic del "Reglament del Servei Municipal de Clavegueram del Municipi de Rubí" i té els següents objectius:

- Establir la relació dels materials homologats, en gamma i qualitat de tots els elements que formaran part de la xarxa de clavegueram.
- Prohibir la utilització de materials de baixa qualitat o no adequats, que no estaran especificats en aquest Plec.
- Fixar els procediments e instruccions tècniques bàsiques per a la correcta utilització dels materials.
- Establir les normes de qualitat i certificats indispensables que s'exigeixen als materials que es relacionen.

2. CONSIDERACIONS GENERALS

A continuació s'exposen un seguit de consideracions generals de disseny de les noves xarxes de clavegueram i per als projectes tècnics de clavegueram.

DISSENY NOVES XARXES DE CLAVEGUERAM

El traçat de la xarxa de clavegueram s'ha de portar a terme de forma que la xarxa pública estigui situada sempre en sòl públic i de fàcil accés; així mateix,



s'evitarà, sempre que sigui possible tècnicament, que xarxes de desguàs municipals transcorrin per propietats privades.

El sistema d'evacuació serà sempre separatiu. Només en aquelles circumstàncies especialment justificades i amb l'informe favorable per part del prestador del Servei, es permetrà que la xarxa no sigui separativa. En aquets cas, les aigües de pluja hauran de connectar-se sempre a la xarxa de pluvials i no a la xarxa de clavegueram, ni abocar-se directament al medi sense tractament previ.

En el cas de sistemes d'evacuació unitaris, caldrà minimitzar l'impacte al medi de les descàrregues del sistema en temps de pluja mitjançant la construcció d'un dipòsit anti-DSU previ a la connexió amb el col·lector en alta.

En les zones de nova urbanització, el promotor haurà de prendre les mesures necessàries per a compensar-ne l'impacte hidrològic, i procurar que el cabal punta de l'hidrograma de la zona després de la urbanització sigui el mateix, o inferior, al que hi havia a la zona abans d'urbanitzar.

En vials que tinguin una amplada inferior a 20 metres en total, es planificarà la xarxa per la calçada. Si l'amplada és superior, es disposarà una xarxa per sota de cada vorera o a la zona de calçada més propera a la vorera.

Tota la xarxa estarà interconnectada entre ella i amb les existents de les rodalies, això últim sempre que sigui possible, formant un mallat.

En els casos en què la generatriu superior dels tubs de la xarxa resti a una fondària del fons de la caixa del paviment de calçada, excavada o terraplenada, inferior a 80 cm, el tub o tubs afectats s'hauran de protegir en tot el seu



perímetre amb formigó HM-20/B/20/I i un gruix no inferior a 20 cm en les zones afectades.

Els arbres plantats en les rodalies de la xarxa hi guardaran una separació mínima de 2,50 metres. Si això no fos possible per raons d'urbanització, es procedirà a protegir la canonada amb formigó HM-20/B/20/I a la zona directa sota l'arbre i un gruix no inferior a 15 cm per evitar la penetració de les arrels dins de la xarxa.

Si la xarxa projectada està situada en una llera activa, és important protegir-la dels efectes de l'erosió externa de les aigües superficials i de l'excavació de solcs que puguin amenaçar l'estabilitat de la instal·lació. S'haurà d'assegurar la no flotabilitat dels tubs, si aquests poden resultar afectats per les aigües provinents del nivell freàtic o de la pròpia llera, i que poden provocar moviments no desitjats en la xarxa, sobretot si es tracta de tubs de plàstics. El projecte incorporarà les dimensions, el tipus d'ancoratge, el ritme d'ubicació i les seves dimensions.

En totes les noves canonades que s'instal·lin en via pública tant de xarxa municipal com de connexions de servei es col·locarà una cinta senyalitzadora de color taronja amb la doble inscripció: "xarxa sanejament" / "red saneamiento".

Com a pas previ a l'inici de qualsevol obra pública o privada, tant en l'interior de les parcel·les com a la via pública, s'hi haurà d'adjuntar un informe sobre l'estat de neteja i de la presència de formigó o morter dins de la cubeta de l'embornal abans del començament de les obres. En les tasques que s'han de portar a terme



per a la inspecció final de la connexió, s'hi ha d'afegir un informe favorable de l'estat de l'embornal.

CONEXIONS DE SERVEI

El projecte d'urbanització portarà incorporades les dimensions i justificació del càlcul de les connexions de servei, segons les previsions establertes en el planejament aprovat.

Els seus diàmetres mínims seran de 200 mm de diàmetre nominal.

Si és possible, i mentre no es provoquin problemes de durabilitat ni de ruïna per la ruptura excessiva de les parets del pou o d'accés al mateix, es procurarà fer les connexions de servei en els pous de registre projectats en la nova xarxa. Es considera problemàtica la connexió quan en el pou ja existeixen tres connexions del tipus que sigui, a part de les provocades per la pròpia xarxa principal.

Totes les connexions que tinguin caràcter de connexió de servei i el seu diàmetre sigui inferior a 300 mm, es protegiran totalment, en tot el seu traçat, des de la xarxa general fins a l'edificació, amb 15 cm, com a mínim, de formigó en massa HM-20/B/20/I per tot el seu perímetre.

El punt d'entroncament amb la xarxa es realitzarà amb les peces especials necessàries i, sempre que els pendents ho permetin, es connectarà per la generatriu superior de la canonada. Aquest punt es protegirà amb formigó en massa HM-20/B/20/I per cada lateral del tub de la xarxa general per neutralitzar el debilitament de secció provocat per la connexió. Mai, en cap cas, el tub de connexió de servei pot envair la secció neta de la xarxa principal.



Al límit interior de cada parcel·la es col·locarà una arqueta de 40x40 cm registrable amb l'espera preparada per a la futura connexió de l'immoble. Aquesta arqueta permetrà posteriorment l'inspecció amb equip CCTV de la totalitat de l'escomesa.

Aquesta arqueta haurà de disposar d'una tapa de registre de material resistent i haurà de tenir algun sistema de tancament per tal d'evitar l'entrada de terra a la xarxa de clavegueram municipal.

CONTROL DE QUALITAT I RECEPCIÓ D'OBRES DE CLAVEGUERAM

Per tal de procedir al lliurament de les obres del clavegueram, el projecte haurà d'incorporar un programa de control de qualitat i una relació dels assaigs a portar a terme durant l'execució de les obres.

La recepció de les obres de clavegueram per part de l'Ajuntament serà posterior a l'emissió d'un informe elaborat pel prestador del Servei. Si aquest informe és condicionat, la recepció municipal serà motivada.

Es contempen els casos següents:

- a) En el cas que les obres s'hagin realitzat pel prestador del Servei, aquest haurà d'aportar un certificat conforme les obres s'han realitzat complint tots els requisits estipulats en el present Reglament.
- b) En el cas que les obres no s'hagin realitzat pel prestador del Servei però sí la supervisió de les obres i els controls de qualitat necessaris, aquest haurà d'aportar un certificat conforme les obres s'han realitzat complint



tots els requisits estipulats en el present Reglament.

c) En el cas que ni les obres, ni la supervisió, ni els controls de qualitat s'hagin realitzat pel prestador del Servei, el promotor haurà d'aportar al prestador del Servei o a l'Ajuntament la documentació i material següents:

1) Un document gràfic (DVD o qualsevol tipus de suport electrònic) realitzat amb càmera de TV que compregui la totalitat de la xarxa incloses les connexions de servei en tota la seva llargada, juntament amb un informe escrit, amb fotografies adjuntes, on hi figurin els trams inspeccionats, el nombre de pous inicials i finals dels referits trams, el seu pendent i els detalls fotogràfics ampliat de les singularitats, connexions de servei, incidències i alteracions i/o pous, signat pels tècnics directors de les obres d'execució. La qualitat de les imatges tant en suport electrònic com en suport de paper ha de ser contrastada.

2) Tota la informació gràfica en format informàtic (Cad i Access) de la nova xarxa executada, en la qual hi constin totes les dades de diàmetres, situació de pous de registre i cotes de les generatrius inferiors de les canonades. La cota de sortida de tota la informació serà la del vèrtex més proper a la zona a urbanitzar i serà facilitada pel prestador del Servei. A més a més es lliurarà la fórmula de càlcul d'ajustament de la poligonal.

3) Un informe per escrit i signat per un tècnic competent conforme s'ha realitzat una prova d'estanquitat de la totalitat de la xarxa segons la norma UNE – EN 1610.



El promotor haurà d'informar el prestador del Servei de la data de la realització dels controls amb l'antelació necessària per permetre que el prestador del Servei estigui present en el moment que s'efectuïn aquests treballs.

Un cop revisada tota aquesta documentació, el prestador del Servei elaborarà l'informe corresponent.

En aquest últim cas el prestador del Servei pot realitzar, si ho creu oportú, les accions necessàries per tal d'assegurar que la documentació subministrada és correcta. Les despeses generades per aquestes accions seran a càrrec del promotor.

Aquest plec podrà ser modificat a mesura que els nous mètodes i noves tècniques evolucionin.

Tots els elements que formaran part de la xarxa estaran dins de la relació de materials homologats i especificats en aquest Plec de Prescripcions Tècniques.

Qualsevol canvi respecte l'esmentat Plec haurà de ser autoritzat pel prestador del Servei d'acord amb els Serveis Tècnics Municipals .



3. ÍNDEX FIXTES D'ESPECIFICACIONS TÈCNIQUES

01 – MATERIALS

- 01.Canonades homologades.
 - 01.01.01 - Tub de PVC de paret compacte.
 - 01.01.02 - Tub de PVC corrugat de doble paret estructurada.
 - 01.01.03 - Tub de polietilè corrugat de doble paret.
 - 01.01.04 - Tub de formigó armat de campana.
 - 01.01.05 - Tub de formigó armat encadellat.
- 02.Elements de fundició dúctil.
 - 01.02.01 - Registre D-400 trànsit normal.
 - 01.02.02 - Registre D-400 trànsit intens.
 - 01.02.03 - Registre D-400 marc aparent trànsit normal.
 - 01.02.04 - Registre D-400 marc aparent trànsit intens.
 - 01.02.05 - Reixa d'embornal C-250.
 - 01.02.06 - Reixa d'embornal D-400.
- 03.Altres.
 - 01.03.01 - Graó de Polipropilè.



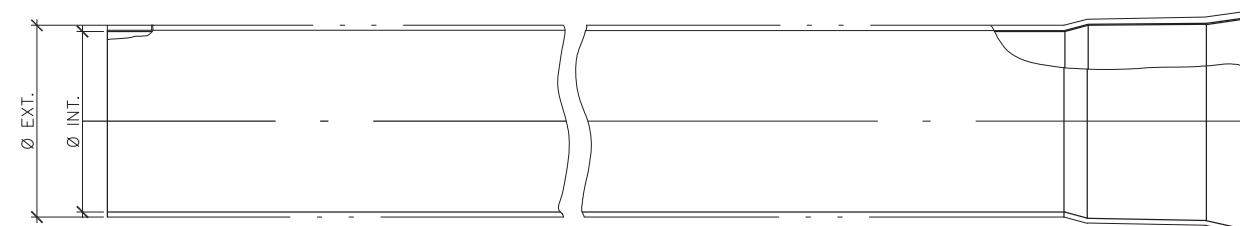
02 – ELEMENTS CONSTRUCTIUS

- 01.Pous de registre.
 - 02.01.01 - Criteris de disseny.
 - 02.01.02 - Pou de registre circular.
 - 02.01.03 - Pou de caiguda.
- 02.Reixes.
 - 02.02.01 - Criteris de disseny.
 - 02.02.02 - Disposició reixa d'embornal.
 - 02.02.03 - Caixa d'embornals.
- 03.Entroncament amb peça especial.
 - 02.03.01 - Connexió d'escomesa.
- 04.Senyalització.
 - 02.04.01 - Cinta senyalitzadora.

03 – QUALITAT

- 01.Proves.
 - 03.01.01 - Proves d'estanqueïtat amb aigua.
 - 03.01.02 - Proves d'estanqueïtat amb aire.

- 02.Inspecció i enregistrament.
 - 03.02.01 - Inspecció amb equip CCTV.



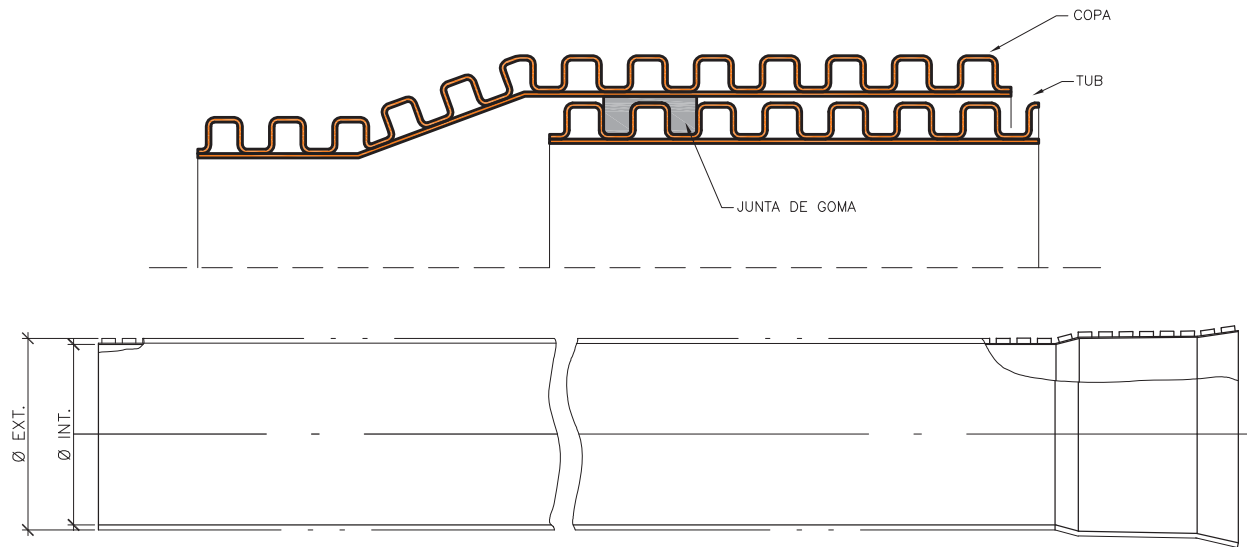
Ø Exterior (mm)	Ø Interior (mm)	Gruix (mm)
200	195.1	4.9
250	243.8	6.2
315	307.7	7.7

CARACTERÍSTIQUES GENERALS	
Mòdul de rigidesa	SN 4 kN/m ²
Estructura	Paret de PVC compacte

APLICABILITAT
Tub apte únicament per escomeses i connexions d'embornals.

ASSAIGS DE QUALITAT
Compliment estricta de la normativa vigent UNE EN-1401 i reglament AENOR RP 01.45. Segell certificador del control de qualitat de producte emès per AENOR.





DN (mm)	Ø Exterior (mm)	Ø Interior (mm)
200	200	181
250	250	226
315	315	285
400	400	362
500	539	476
600	649	584
800	855	766
1.000	1.072	968
1.200	1.220	1.103

CARACTERÍSTIQUES GENERALS	
Mòdul de rigidesa	SN 8 kN/m ²
Estructura	Doble paret de PVC

APLICABILITAT

Tub apte per a xarxes de clavegueram, escomeses i connexions d'embornals.

REQUERIMENTS ADDICIONALS

Formigonat fins als ronyons fins a diàmetre 600 mm i fins a la clau superior del tub per diàmetres superiors. Reblerts i compactacions especials a consultar amb el prestador del Servei en cas de no formigonar.

ASSAIGS DE QUALITAT

Compliment estricte de la normativa vigent UNE EN-13476-3 i reglament AENOR RP 01.45. Segell certificador del control de qualitat de producte emès per AENOR.



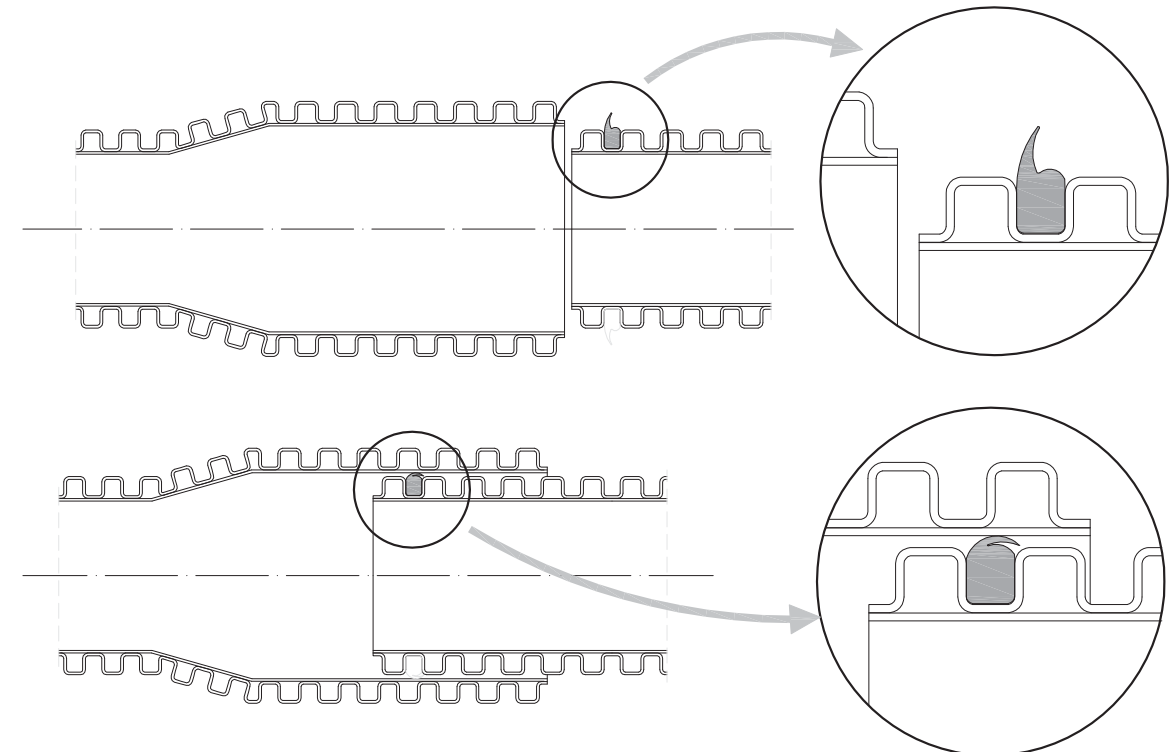

PLEC DE PRESCRIPCIONS TÈCNiques DEL SERVEI MUNICIPAL DE CLAVEGUERAM



DATA:
GENER 2011

TUB DE PVC CORRUGAT
DE DOBLE PARET ESTRUCTURADA

Nº FITXA
01.01.02



DN (mm)	Ø Exterior (mm)	Ø Interior (mm)
400	465	400
500	580	500
600	700	600
800	930	800

CARACTERÍSTIQUES GENERALS	
Mòdul de rigidesa	SN 8 kN/m ²
Estructura	Doble paret de polietilè

APLICABILITAT

Tub apte per a xarxes de clavegueram.

REQUERIMENTS ADDICIONALS

Formigonat fins a la clau superior del tub en tots els casos.

ASSAIGS DE QUALITAT

Compliment estricte de la normativa vigent UNE EN-13476 i reglament AENOR RP 01.45. Segell certificador del control de qualitat de producte emès per AENOR.



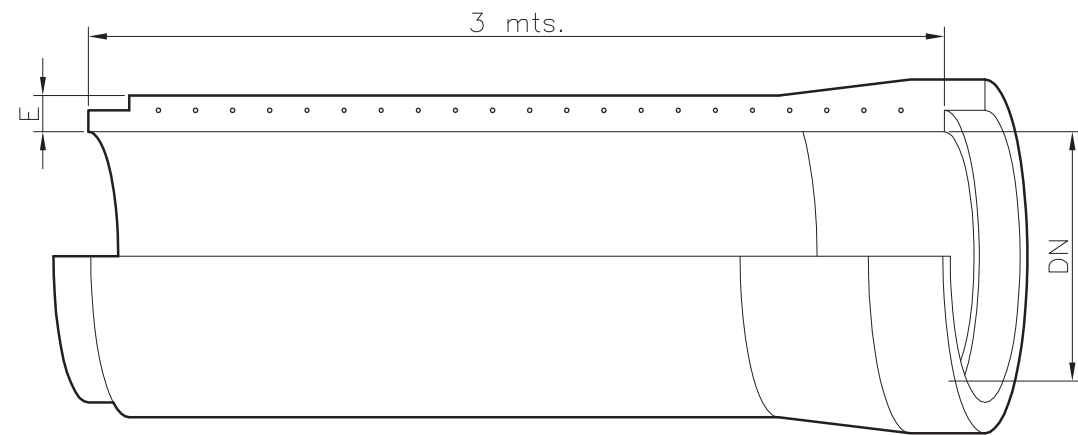
PLEC DE PRESCRIPCIONS TÈCNiques DEL SERVEI MUNICIPAL DE CLAVEGUERAM



DATA:
GENER 2011

TUB DE POLIETILÈ CORRUGAT
DE DOBLE PARET

Nº FITXA
01.01.03



DN (mm)	Gruix (mm)	Pes (Kg/ml)	CLASE III		CLASE IV		CLASE V	
			Classe Resistent (Kgs/m ²)	Resistència Nominal (Kgs/m ²)	Classe Resistent (Kgs/m ²)	Resistència Nominal (Kgs/m ²)	Classe Resistent (Kgs/m ²)	Resistència Nominal (Kgs/m ²)
400	60	239	10.000	4.000	15.000	6.000	17.500	7.000
500	68	332	10.000	5.000	15.000	7.500	17.500	9.750
600	75	433	10.000	6.000	15.000	9.000	17.500	10.500
900	93	722	10.000	9.000	15.000	12.000	17.500	14.000
1.000	110	1.048	10.000	10.000	15.000	15.000	17.500	17.500
1.200	125	1.471	10.000	12.000	15.000	19.000	17.500	21.000

APLICABILITAT

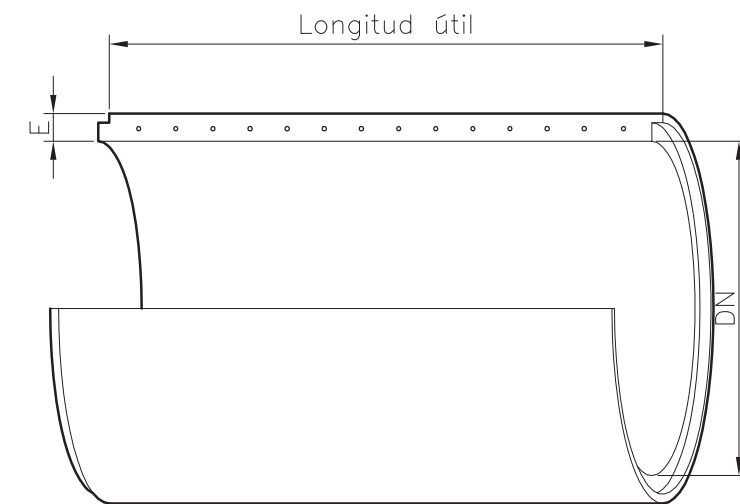
Tub apte per a xarxes de clavegueram excepte en zones industrials i aigües avall d'aquestes.

REQUERIMENTS ADDICIONALS

La unió entre canonades es farà sempre amb juntes EPDM per assegurar l'estanquitat.

ASSAIGS DE QUALITAT

Compliment estricte de la normativa vigent UNE EN-1916 i UNE 1279 : 2004 i ASTM C-76 M/C-497.



DN (mm)	Gruix (mm)	Pes (Kg/ml)	Longitud Útil (mm)
1.500	169	2.240	2.400
1.800	195	2.920	2.400
2.000	210	3.560	2.400
2.500	250	5.330	2.400

Classe Resistent (Kgs/m ²)	Resistència Nominal (Kgs/m ²)	CLASE III		CLASE IV		CLASE V	
		Classe Resistent (Kgs/m ²)	Resistència Nominal (Kgs/m ²)	Classe Resistent (Kgs/m ²)	Resistència Nominal (Kgs/m ²)	Classe Resistent (Kgs/m ²)	Resistència Nominal (Kgs/m ²)
10.000	15.000	15.000	22.500	17.500	26.250		
10.000	18.000	15.000	27.000	17.500	31.500		
10.000	20.000	15.000	30.000	17.500	35.000		
10.000	25.000	15.000	37.500	17.500	43.750		

APLICABILITAT

Tub apte per a xarxes de clavegueram excepte en zones industrials i aigües avall d'aquestes.

REQUERIMENTS ADDICIONALS

La unió entre canonades es farà sempre amb juntes EPDM per assegurar l'estanquitat.

ASSAIGS DE QUALITAT

Compliment estricte de la normativa vigent UNE EN-1916 i UNE 1279 : 2004 i ASTM C-76 M/C-497.



PLEC DE PRESCRIPCIONS TÈCNIQUES DEL SERVEI MUNICIPAL DE CLAVEGUERAM



DATA:
GENER 2011

TUB DE FORMIGÓ ARMAT
DE CAMPANA

Nº FITXA
01.01.04



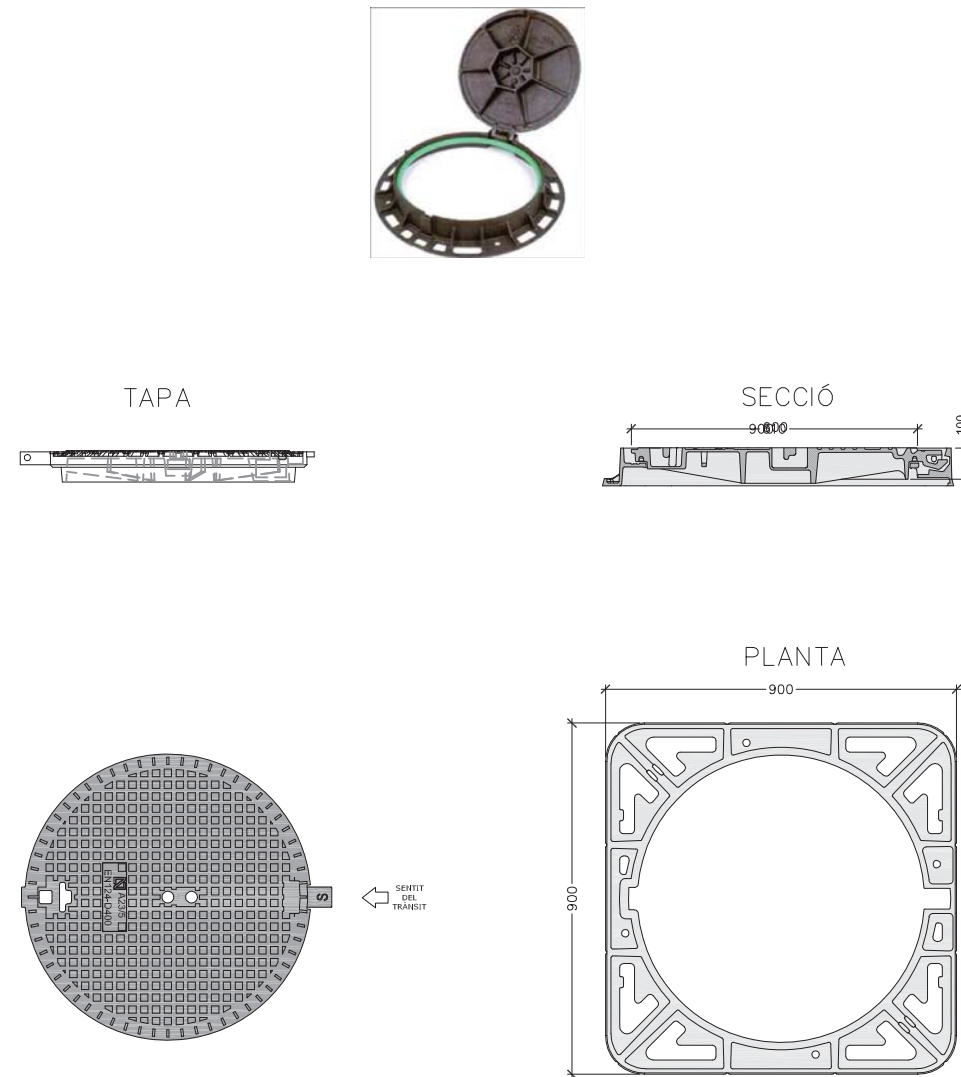
PLEC DE PRESCRIPCIONS TÈCNIQUES DEL SERVEI MUNICIPAL DE CLAVEGUERAM



DATA:
GENER 2011


TUB DE FORMIGÓ ARMAT
ENCADELLAT

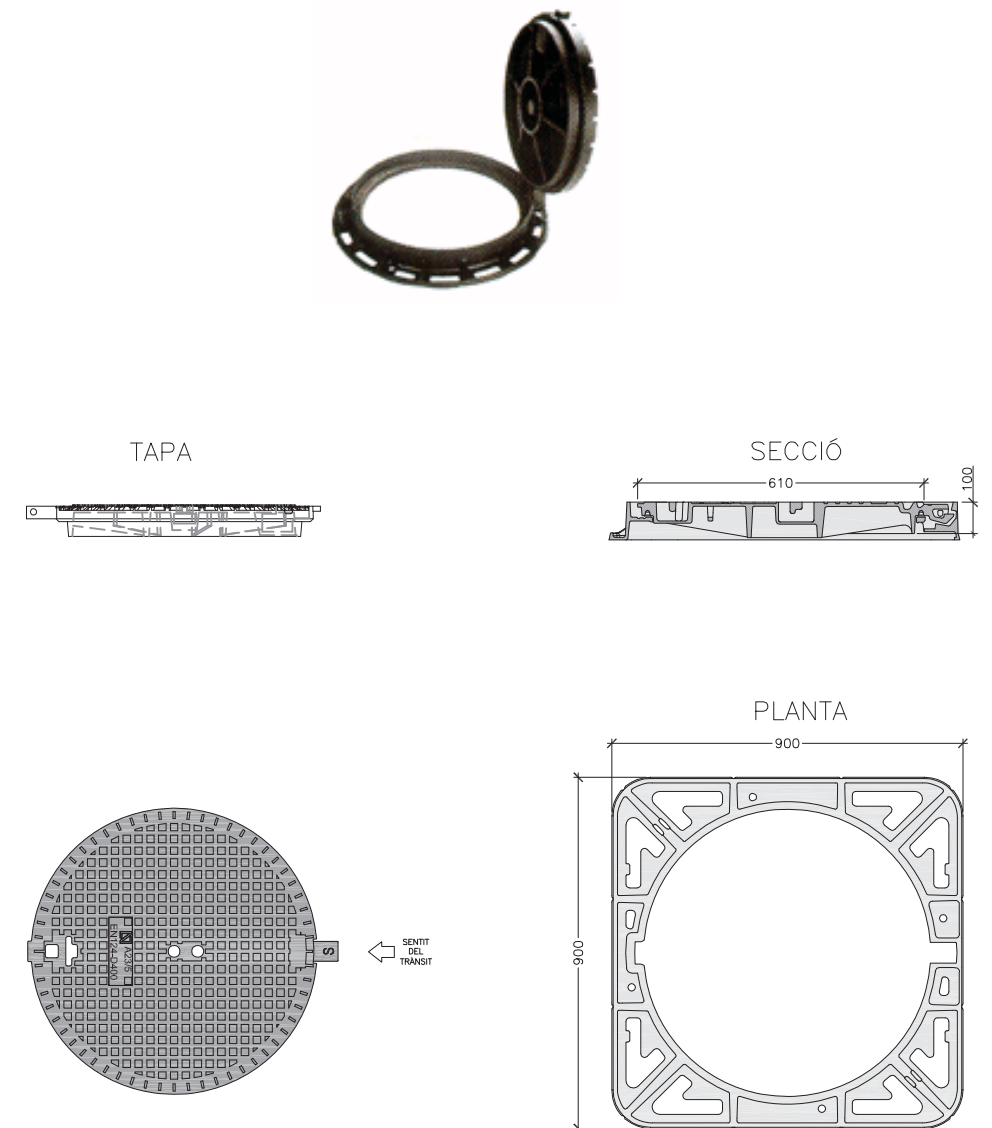
Nº FITXA
01.01.05



(* Representació gràfica no exclusiva)


CARACTERÍSTIQUES GENERALS		
Tipus	No ventilada	Ventilada
Material	Fundició dúctil	Fundició dúctil
Classe	D-400	D-400
Pes total mínim	57 kg	56 kg
Pes tapa mínim	32 kg	31 kg
Diàmetre obertura	600 mm	600 mm
Alçada marc	100 mm	100 mm
Sistema de tancament	Elàstic de seguretat	Elàstic de seguretat



ASSAIGS DE QUALITAT	
<p>Compliment estricta de la normativa vigent UNE EN-124 i reglament AENOR RP33.01. Segell certificador del control de qualitat de producte emès per AENOR.</p> 	




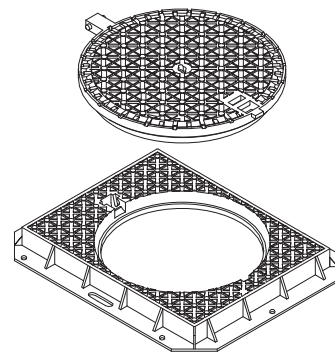

(* Representació gràfica no exclusiva)

CARACTERÍSTIQUES GENERALS		
Tipus	No ventilada	Ventilada
Material	Fundició dúctil	Fundició dúctil
Classe	D-400	D-400
Pes total mínim	88 kg	87 kg
Pes tapa mínim	55 kg	54 kg
Diàmetre obertura	610 mm	610 mm
Alçada marc	100 mm	100 mm
Sistema de tancament	Elàstic de seguretat	Elàstic de seguretat

ASSAIGS DE QUALITAT	
<p>Compliment estricta de la normativa vigent UNE EN-124 i reglament AENOR RP33.01. Segell certificador del control de qualitat de producte emès per AENOR.</p> 	

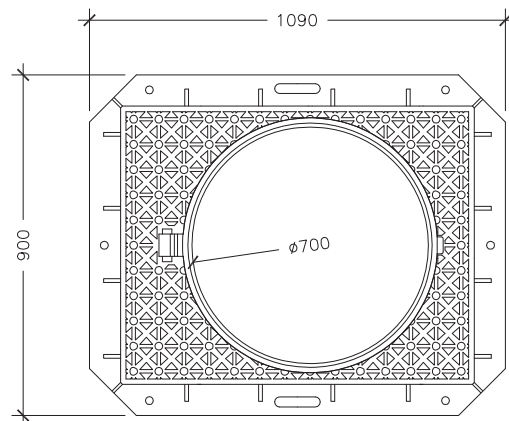
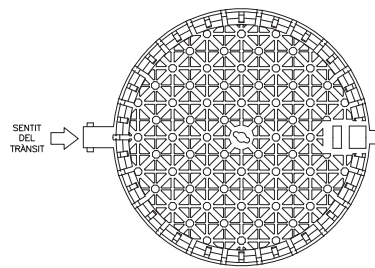
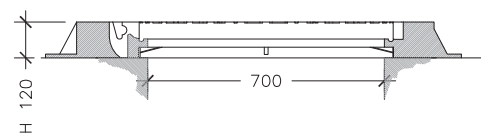
	PLEC DE PRESCRIPCIONS TÈCNIQUES DEL SERVEI MUNICIPAL DE CLAVEGUERAM	
DATA: GENER 2011	REGISTRE DE FUNDICIÓ DÚCTIL D-400 TRÀNSIT NORMAL	Nº FITXA 01.02.01

	PLEC DE PRESCRIPCIONS TÈCNIQUES DEL SERVEI MUNICIPAL DE CLAVEGUERAM	
DATA: GENER 2011	REGISTRE DE FUNDICIÓ DÚCTIL D-400 TRÀNSIT INTENS	Nº FITXA 01.02.02



TAPA

MARC



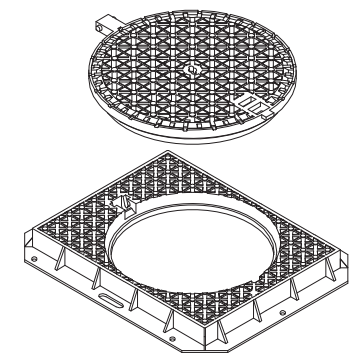
(*) Representació gràfica no exclusiva

CARACTERÍSTIQUES GENERALS

Tipus	No ventilada
Material	Fundició dúctil
Classe	D-400
Pes total mínim	134 kg
Pes tapa mínim	48 kg
Diàmetre obertura	700 mm
Alçada marc	120 mm
Sistema de tancament	Elàstic de seguretat

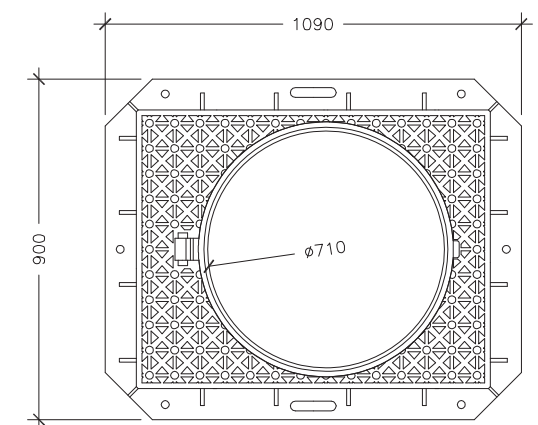
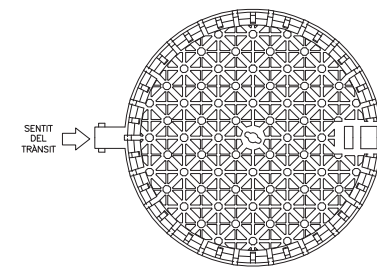
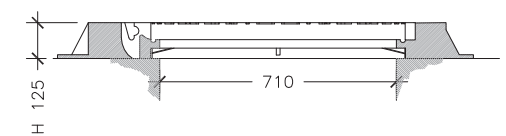
ASSAIGS DE QUALITAT

Compliment estricte de la normativa vigent UNE EN-124 i reglament AENOR RP33.01. Segell certificador del control de qualitat de producte emès per AENOR.



TAPA

MARC



(*) Representació gràfica no exclusiva

CARACTERÍSTIQUES GENERALS

Tipus	No ventilada
Material	Fundició dúctil
Classe	D-400
Pes total mínim	126 kg
Pes tapa mínim	72 kg
Diàmetre obertura	710 mm
Alçada marc	125 mm
Sistema de tancament	Elàstic de seguretat

ASSAIGS DE QUALITAT

Compliment estricte de la normativa vigent UNE EN-124 i reglament AENOR RP33.01. Segell certificador del control de qualitat de producte emès per AENOR.



PLEC DE PRESCRIPCIONS TÈCNIQUES DEL SERVEI MUNICIPAL DE CLAVEGUERAM



DATA:
GENER 2011

REGISTRE DE FUNDICIÓ DÚCTIL D-400
MARC APARENT TRÀNSIT NORMAL

Nº FITXA
01.02.03



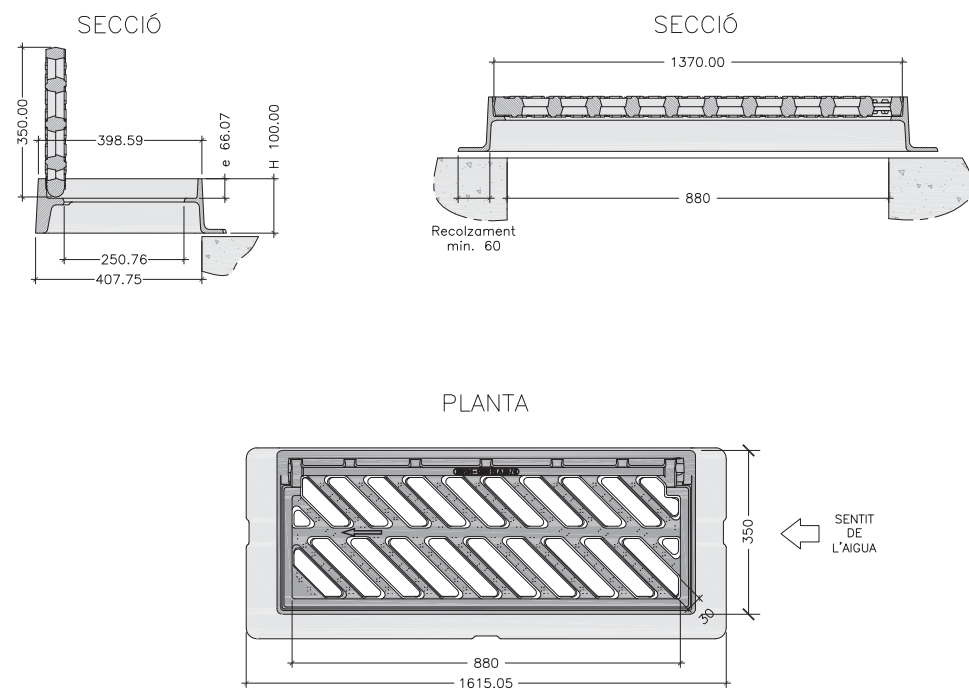
PLEC DE PRESCRIPCIONS TÈCNIQUES DEL SERVEI MUNICIPAL DE CLAVEGUERAM



DATA:
GENER 2011

REGISTRE DE FUNDICIÓ DÚCTIL D-400
MARC APARENT TRÀNSIT INTENS

Nº FITXA
01.02.04



CARACTERÍSTIQUES GENERALS	
Material	Fundició dúctil
Classe	C-250
Pes total mínim	50 kg.
Pes reixa mínim	25 kg.
Dimensions exteriors	880x350 mm
Alçada marc	100 mm
Superfície absorció	817 cm ²

REQUERIMENTS ADDICIONALS
- L'angle d'obertura de la reixa, serà superior a 90° inclòs contra vorades.
- Reversibles segons el sentit de les aigües.
- Angle inclinació de les barres de 45°.
- Instal·lació generalitzada a calçada de carrer (rigola).
- Admesa també a zones de vianants.

ASSAIGS DE QUALITAT

Compliment estricte de la normativa vigent UNE EN-124 i reglament AENOR RP33.01. Segell certificador del control de qualitat de producte emès per AENOR.



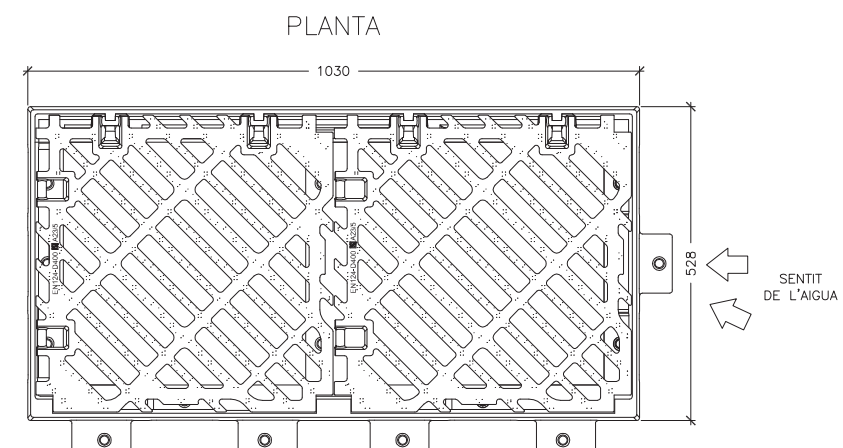
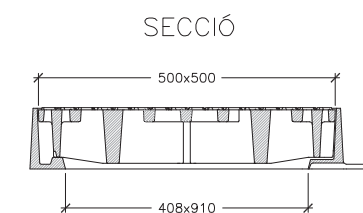
PLEC DE PRESCRIPCIONS TÈCNIQUES DEL SERVEI MUNICIPAL DE CLAVEGUERAM



DATA:
GENER 2011

REIXA D'EMBORNAL DE FUNDICIÓ DÚCTIL
C-250

Nº FITXA
01.02.05



CARACTERÍSTIQUES GENERALS	
Material	Fundició dúctil
Classe	D-400
Pes total	115 kg.
Pes reixa	38.5 kg.
Dimensions exteriors	1030x528 mm
Alçada marc	102 mm
Superfície absorció	20.12 dm ²

ASSAIGS DE QUALITAT

Compliment estricte de la normativa vigent UNE EN-124 i reglament AENOR RP33.01. Segell certificador del control de qualitat de producte emès per AENOR.



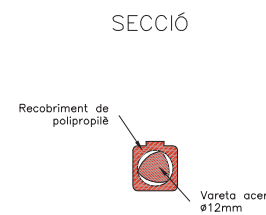
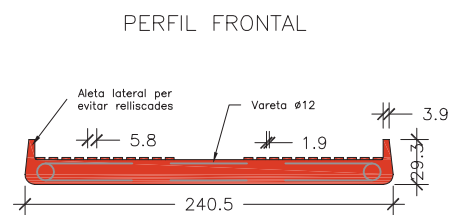
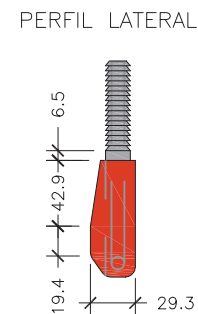
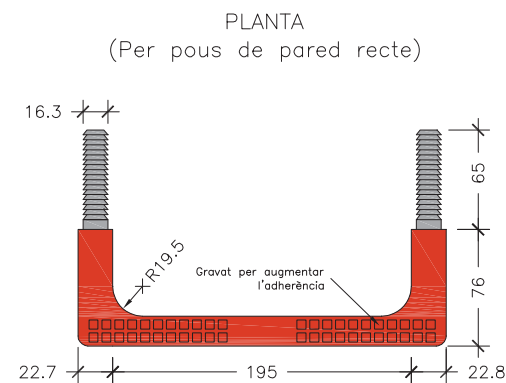
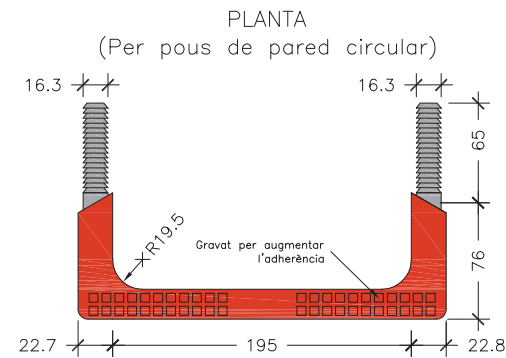
PLEC DE PRESCRIPCIONS TÈCNIQUES DEL SERVEI MUNICIPAL DE CLAVEGUERAM



DATA:
GENER 2011

REIXA D'EMBORNAL DE FUNDICIÓ DÚCTIL
D-400

Nº FITXA
01.02.06



REQUERIMENTS ADDICIONALS

El material dels graons ha de ser de característiques suficients com per garantir la durabilitat en el transcurs del temps i en les condicions ambientals pròpies del interior d'una xarxa de sanejament. No seran admesos graons de fosa dúctil sense protecció adequada.

Els graons tindran forma de U, complint les condicions geomètriques esmentades a la fitxa.

Els graons tindran el disseny adequat per que el travessar de suport tingui topes laterals que impedeixin el lliscament lateral del peu.

Els graons se situaran en alineació perfectament vertical de manera que la separació entre ells sigui entre 250 mm i 350 mm.

Els graons col·locats hauran de superar els següents requisits:
Resistir una càrrega vertical de 2 kN, sense prestar una deformació superior a 10 mm sota càrrega, ni de 2 mm romanent.

Resistir una càrrega de tracció horitzontal de 3.5 kN.

ASSAIGS DE QUALITAT

Compliment estricte de la normativa vigent UNE EN-13101

POUS DE REGISTRE

Els pous de registre s'han de col·locar en els inicis de xarxa, en la intersecció de conductes, en l'encreuament de carrers, en els canvis de direcció o de secció, en pendents, etc; és a dir, en totes les singularitats de la xarxa.

La distància mínima entre pous serà de 50,00 m. Si el pendent que té la xarxa no permet l'autoneteja, la distància de separació serà de 35,00 m.

Si els diàmetres de la xarxa no superen els 60 cm, es podrà efectuar el gir dels canvis den el sentit de circulació de les aigües residuals, amb un angle de 90°. Amb diàmetres compresos entre 60 cm i 120 cm si el gir a efectuar és en angle agut, es modificarà el traçat de forma que els girs resultin amb dos angles obtusos. Es disposarà un pou de registre a l'inici del canvi i un altre a la sortida. La distància de separació entre els dos pous és de sis diàmetres (llargada en metres) del de diàmetre superior.

Si el diàmetre de la xarxa es superior a 120 cm el canvi de direcció es portarà a terme mitjançant corbes d'acord circular de radi mig (en l'eix) superior o igual a quatre diàmetres del conducte de diàmetre superior (llargada en metres).

La pèrdua de càrrega experimentada en cada gir, que s'expressa en metres, pot ésser compensada situant el tub de sortida del pou més baix que el d'entrada, de manera que el desnivell sigui igual a la pèrdua de càrrega existent. Si per motius del pendent no és possible, s'ha de calcular l'augment del diàmetre per tal d'anul·lar la pèrdua de càrrega.

El tancament de l'entrada del pou es farà mitjançant una tapa de fosa dúctil. A les zones de trànsit intens de vehicles pesats les tapes seran sempre del tipus D-400 trànsit intens i a les zones de trànsit normal de vehicles les tapes seran sempre del tipus D-400 trànsit normal. Per tal d'evitar que amb el pas del temps es malmeti el paviment, la tapa anirà sempre collada al pou mitjançant la utilització de tac químic.

L'accés a l'interior del pou es permetrà mitjançant la col·locació de graons homologats.

La cara superior de la solera de base dels pous de caiguda estarà sempre protegida per llambordins granítics o d'un material d'igual resistència al xoc i al desgast.

Com que el llavi inferior del conducte superior tindrà un procés inevitable de desgast, es considera recomanable la construcció d'un dau de formigó que, al mateix temps que serveix de suport al tub, retarda el procés de desgast.

Mentre el pou no sigui de caiguda, es formarà una mitja canya per sobre de la seva solera de suport, formada per la meitat del tub de major diàmetre que surt del pou, i amb l'espai entre el semitub i les parets del pou totalment formigonat. En els girs, la mitja canya ha de tenir forma circular per facilitar el recorregut de les aigües negres.



PLEC DE PRESCRIPCIONS TÈCNiques DEL SERVEI MUNICIPAL DE CLAVEGUERAM



DATA:
GENER 2011

GRAÓ DE POLIPROPILÈ

Nº FITXA
01.03.01



PLEC DE PRESCRIPCIONS TÈCNiques DEL SERVEI MUNICIPAL DE CLAVEGUERAM

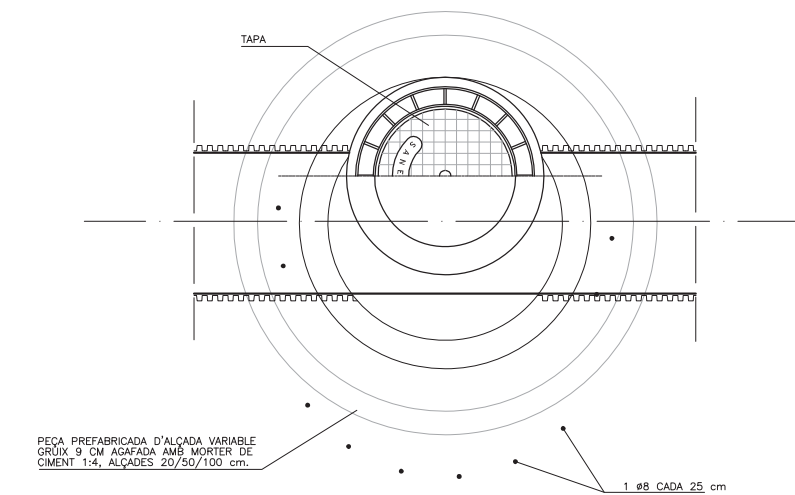
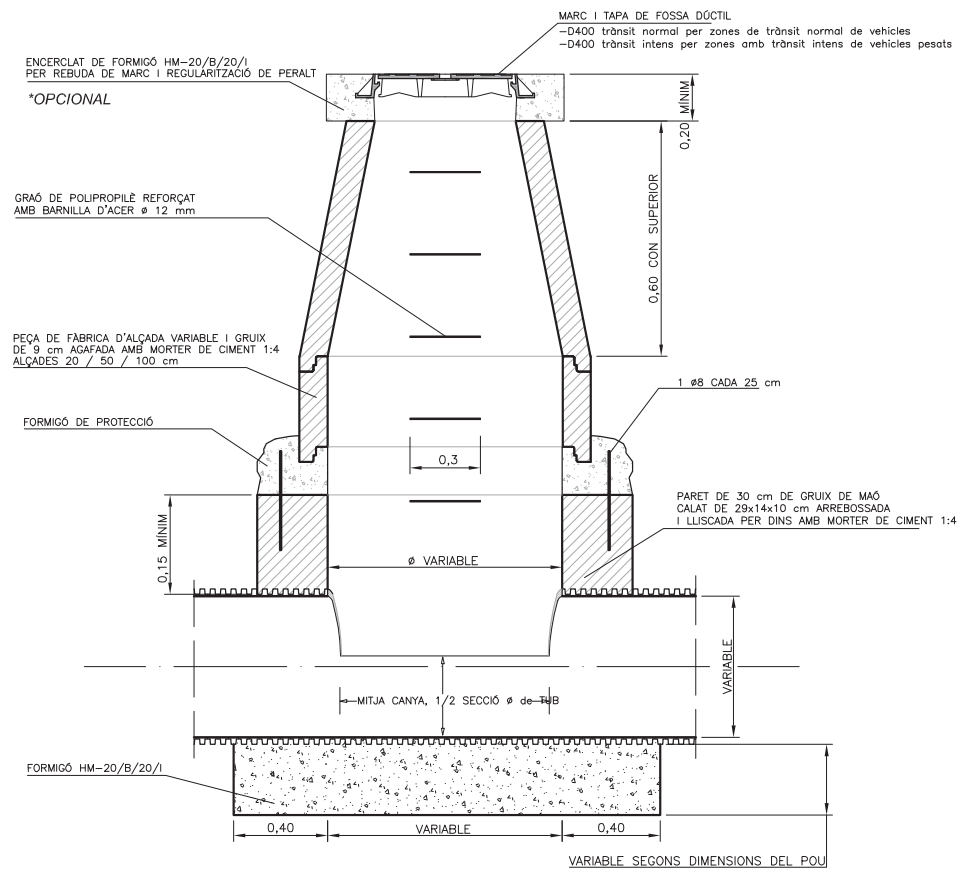


DATA:
GENER 2011

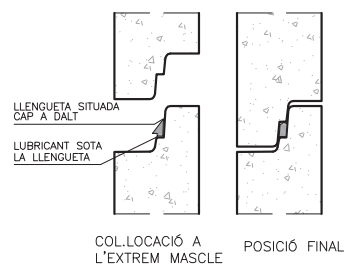
CRITERIS DE DISSENY
POUS DE REGISTRE

Nº FITXA
02.01.01

POU DE REGISTRE CIRCULAR



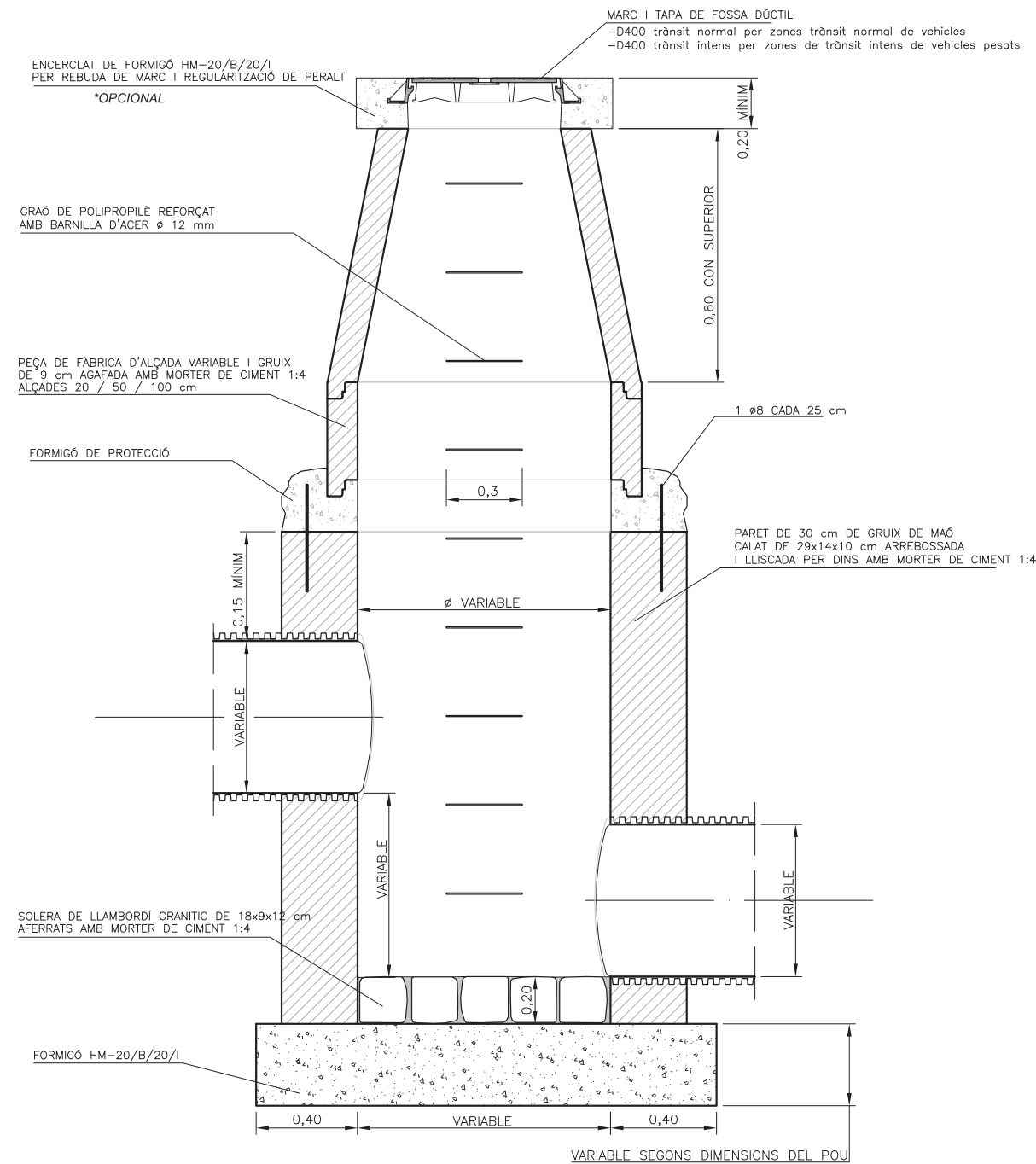
JUNTA ENTRE MÒDULS



COTES ORIENTATIVES EN mm				
Ø Di	1.000	1.200	1.500	
Ø De	1.240	1.520	1.600	2.100
H	1.025	1.200	1.355	1.700
e	120	160	200	300

Les parets de la base s'han de remolinar i lliscar.

POU DE CAIGUDA



REQUERIMENTS ADDICIONALS

Si es tracta de pous de caiguda en una xarxa no visitable, l'amplada del pou es calcularà mitjançant la fórmula $d \geq 0,36 \cdot v^{0,666} + 0,6^{0,5714}$, on :
 h= desnivell entre les generatrius inferiors dels tubs que arriben i surten del pou.
 v= velocitat de l'aigua a l'entrada del pou en m/s.
 Per tal d'evitar que amb el pas del temps es malmeti el paviment, la tapa anirà sempre collada al pou mitjançant la utilització de tac químic.



PLEC DE PRESCRIPCIONS TÈCNiques DEL SERVEI MUNICIPAL DE CLAVEGUERAM



DATA:
GENER 2011

POU DE REGISTRE CIRCULAR

Nº FITXA
02.01.02



PLEC DE PRESCRIPCIONS TÈCNiques DEL SERVEI MUNICIPAL DE CLAVEGUERAM



DATA:
GENER 2011

POU DE CAIGUDA

Nº FITXA
02.01.03

EMBORNALS I REIXES

Els elements de captació seran no sifònics i sense sorrer en tots els casos excepte per indicació expressa del prestador del Servei.

Els embornals es col·locaran aproximadament cada 35 metres i a cada costat de les voreres, i la cota de la reixa sempre estarà a un nivell 2 cm inferior al de la rigola que delimita la zona pavimentada. Es podrà sol·licitar estudi de disseny d'ubicació d'embornals en zones conflictives.

En el cas de punts on es prevegi que es recollirà una elevada quantitat d'aigua d'escorrentia es col·locaran reixes de 50x100 en forma de "L" i mai de punta a punta del vial.

Els embornals s'han de situar preferiblement aigües amunt dels passos de vianants.

Els embornals s'han de connectar directament a la xarxa, sense superar la distància màxima de 12m.

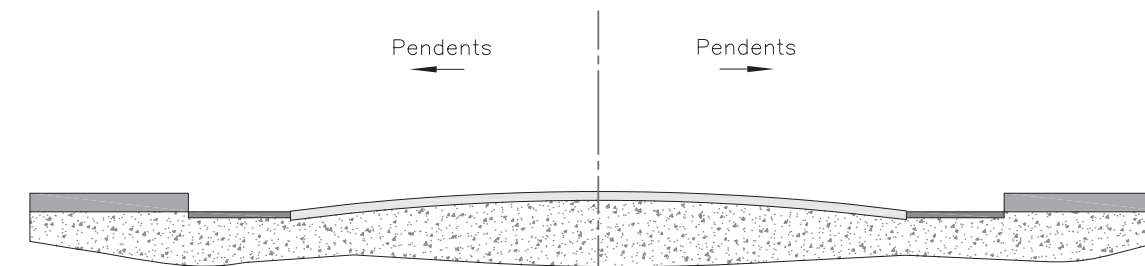
Es prohibeixen expressament entroncaments o ramificacions de múltiples embornals a un mateix tub, així com connectar embornals en sèrie.

El marc de la reixa ha de recolzar totalment sobre les parets dels pous.

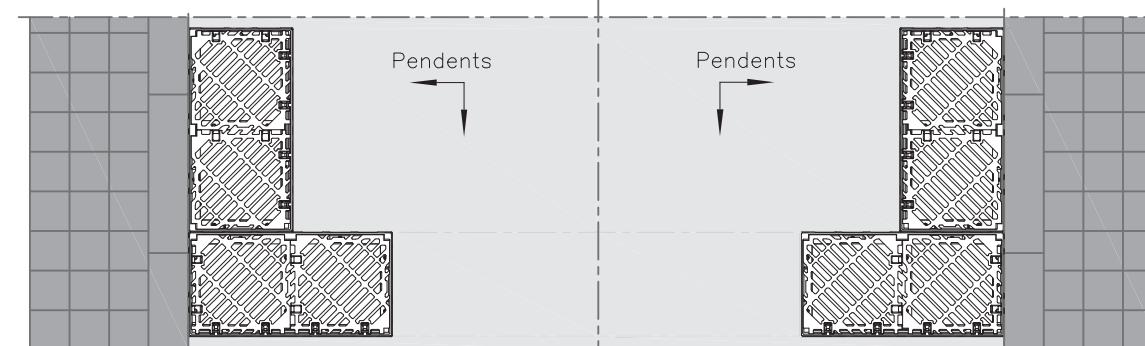
La pendent del tub de sortida serà $\geq 5\%$.

La caixa de l'embornal tant es pot construir in situ com ser prefabricat. En el primer cas, s'ha de fer amb formigó en massa HM-20/B/20/I amb un tractament impermeabilitzant, amb murs de 14 cm de maó calat arrebossat i lliscat interiorment, sobre llosa de formigó de 20 cm. Si és prefabricat, ha d'estar constituït per un material apropiat a les condicions de treball de neteja que requereixi el seu manteniment, el model escollit haurà de tenir el vist i plau del prestador del servei. En tots dos casos, les dimensions han de ser adequades per poder disposar-hi la reixa de recollida.

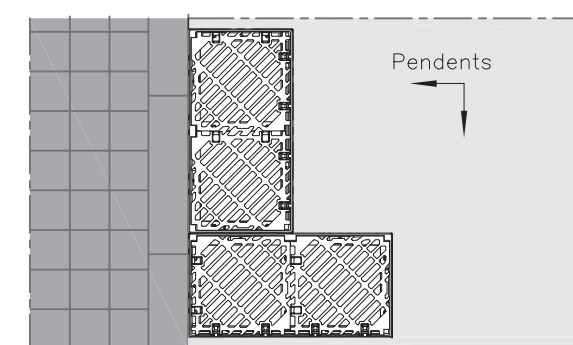
Sempre que es pugui, al pavimentar el vial s'intentarà que el punt central sigui sensiblement més elevat que els dos costats per tal que l'aigua de pluja sigui recollida pels embornals.



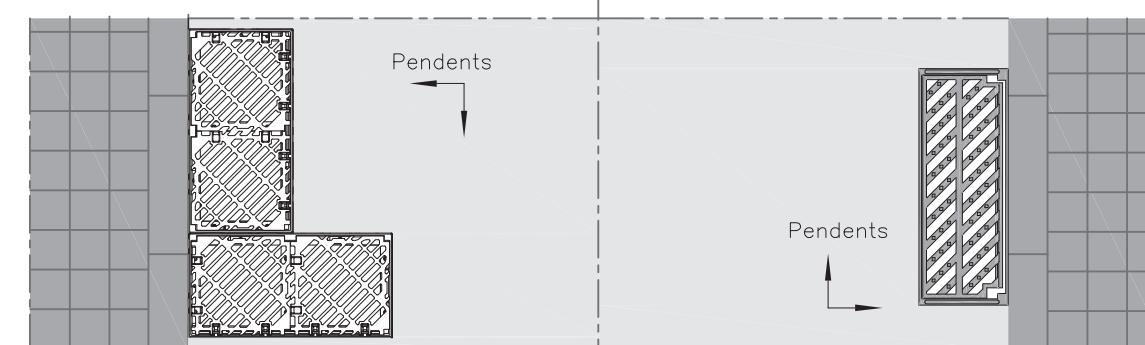
DISPOSICIÓ REIXA INTERCEPTORA



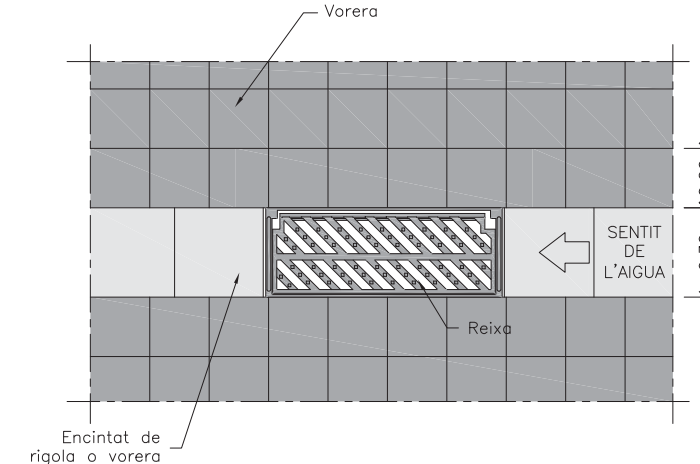
DISPOSICIÓ EMBORNAL EN "L"



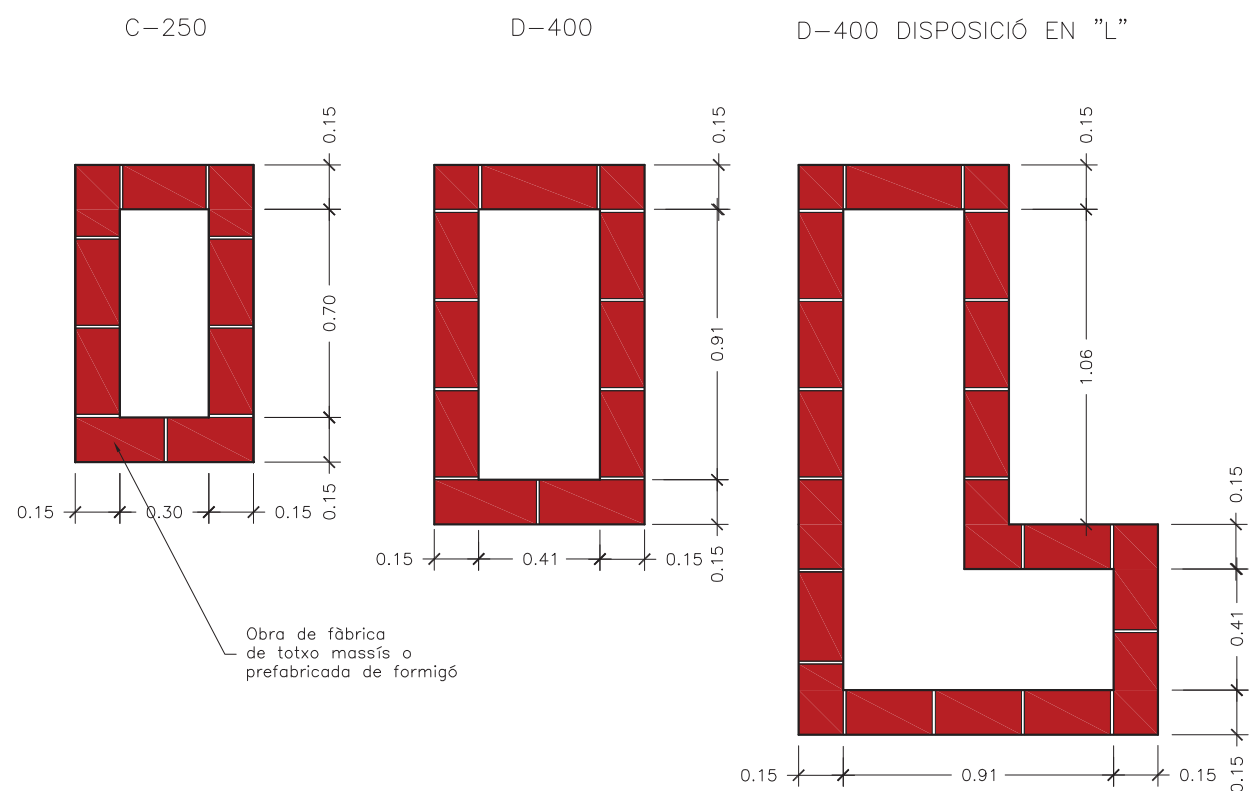
DISPOSICIÓ EMBORNAL RIGOLA



DISPOSICIÓ EMBORNAL VORERA

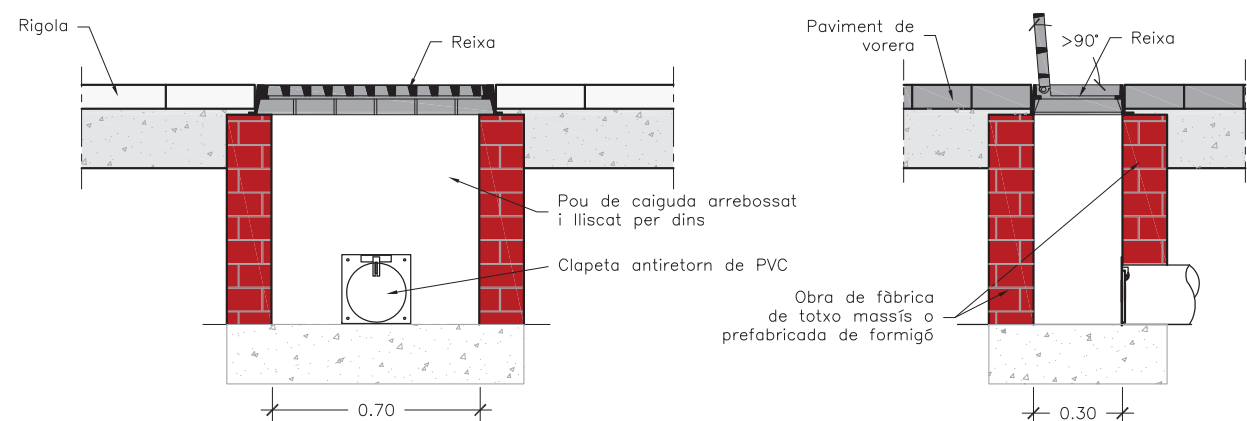


PLANTA EMBORNALS



SECCIÓ LONGITUDINAL

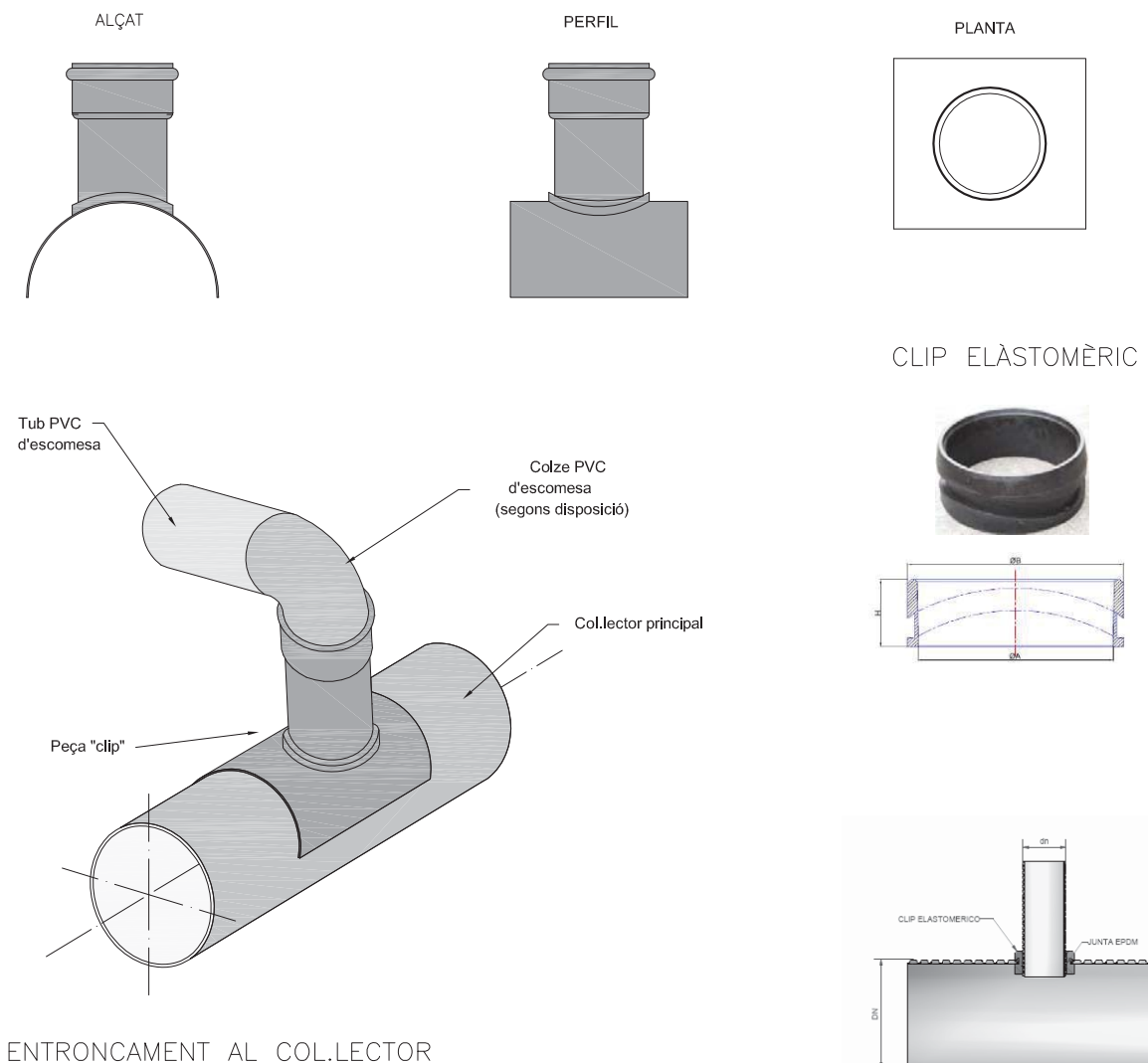
SECCIÓ TRANSVERSAL



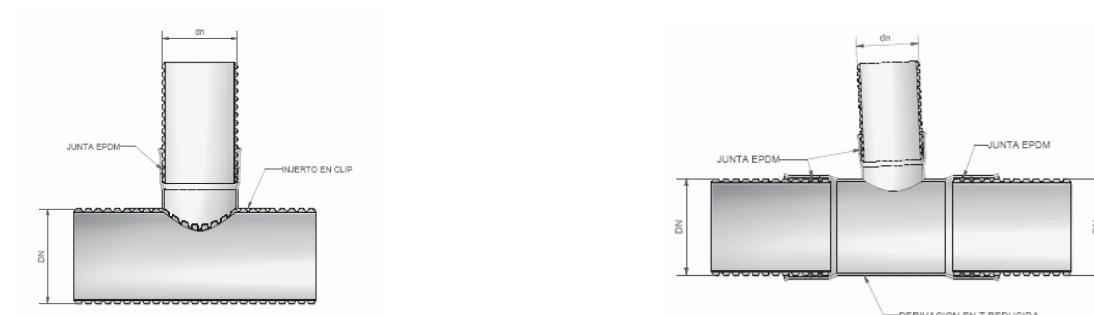
NOTES

- El marc de la reixa ha de recolzar totalment sobre les parets dels pous.
- La pendent del tub de sortida serà $\geq 5\%$.
- En casos excepcionals el prestador del Servei podrà sol·licitar la col·locació d'obturadors de tapa basculant a l'escomesa per evitar olors o sortida de múrids.

PEÇA ESPECIAL EN PINÇA PER ENTRONCAMENTS



PEÇES PER A TUB CORRUGAT





NOTES

La cinta senyalitzadora, s'utilitzarà en totes les noves canonades que s'instal·lin en via pública, tant per xarxa municipal com per connexions de servei. La cinta serà de color taronja amb la doble inscripció : " xarxa sanejament" / " red saneamiento".

OBSERVACIONS

Senyalització de xarxes de clavegueram i pluvials.



PLEC DE PRESCRIPCIONS TÈCNIQUES DEL SERVEI MUNICIPAL DE CLAVEGUERAM

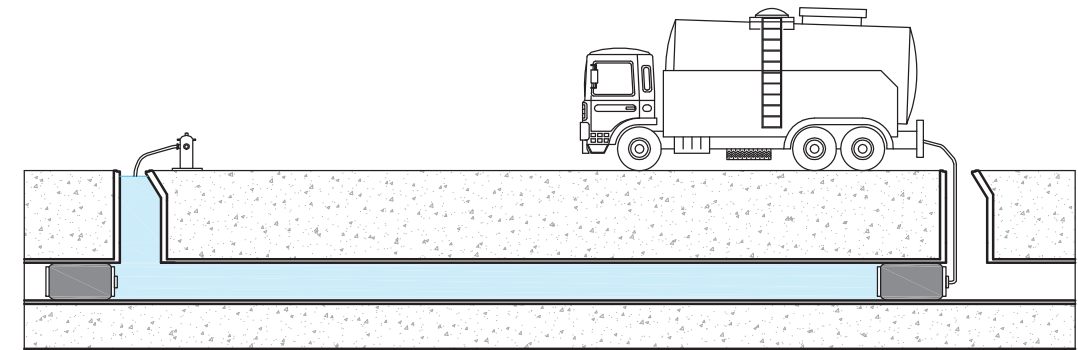


DATA:
GENER 2011


CINTA SENYALITZADORA

Nº FITXA
02.04.01

PROVA: TRAM DE CANONADA ENTRE POUS



PROVA: POU DE REGISTRE



NOTES

- Prova d'estanqueïtat amb aigua, segons la present normativa.
- El diàmetre màxim a assajar serà de 1400 mm.
- Es netejarà el tram a assajar i la zona de suport dels obturadors.
- En el moment de l'assaig no hi haurà cap persona en els pous de registre on s'han col·locat els obturadors.

REQUERIMENTS ADDICIONALS

Informe per escrit signat per un tècnic competent conforme s'ha realitzat una prova d'estanqueïtat de la totalitat de la xarxa segons la norma UNE - EN 1610.



PLEC DE PRESCRIPCIONS TÈCNIQUES DEL SERVEI MUNICIPAL DE CLAVEGUERAM




DATA:
GENER 2011

COL·LECTOR. PROVA D'ESTANQUEÏTAT AMB AIGUA

Nº FITXA
03.01.01

PROVA: TRAM DE CANONADA ENTRE POUS



NOTES

- Prova d'estanqueïtat amb aire, segons la present normativa.
- El diàmetre màxim a assajar serà de 800 mm, per a diàmetres superiors es provarà a cada junta.
- Es netejarà el tram a assajar i la zona de suport dels obturadors.
- En el moment de l'assaig no hi haurà cap persona en els pous de registre on s'han col·locat els obturadors.

REQUERIMENTS ADDICIONALS

Informe per escrit signat per un tècnic competent conforme s'ha realitzat una prova d'estanqueïtat de la totalitat de la xarxa segons la norma UNE - EN 1610.

"Un document gràfic (DVD o qualsevol tipus de suport electrònic) realitzat amb càmera de TV que compregui la totalitat de la xarxa incloses les connexions de servei en tota la seva longitud, juntament amb un informe escrit, amb fotografies adjuntes, on hi figurin els trams inspeccionats, el nombre de pous inicials i finals dels referits trams, el seu pendent i els detalls fotogràfics ampliats de les singularitats, connexions de servei, incidències i alteracions i/o pous, signat pels tècnics directores de les obres d'execució. La qualitat de les imatges tant en suport electrònic com en suport de paper ha de ser contrastada.

A partha d'estar referida amb exactitud a tota la informació gràfica en format informàtic (Cad i Access) de la nova xarxa executada, en la qual hi constin totes les dades de diàmetres, situació de pous de registre i cotes de les generatrius inferiors de les canonades".



REQUERIMENTS ADDICIONALS

- Es necessària una neteja de la xarxa prèvia en un màxim de 72 hores a l'inici de l'inspecció.
- S'entregarà una base de dades amb tots els trams unequivocament identificats i d'acord amb l'informació cartogràfica subministrada.
- Es podrà exigir un control de l'ovalitat per a tubs plàstics mitjançant perfilador làser.

ASSAIG DE QUALITAT

Codificació de les dades i desperfectes segons norma europea EN 13508-2



PLEC DE PRESCRIPCIONS TÈCNIQUES DEL SERVEI MUNICIPAL DE CLAVEGUERAM



DATA:
GENER 2011

COL·LECTOR. PROVA D'ESTANQUEÏTAT AMB AIRE

Nº FITXA
03.01.02



PLEC DE PRESCRIPCIONS TÈCNIQUES DEL SERVEI MUNICIPAL DE CLAVEGUERAM



DATA:
GENER 2011

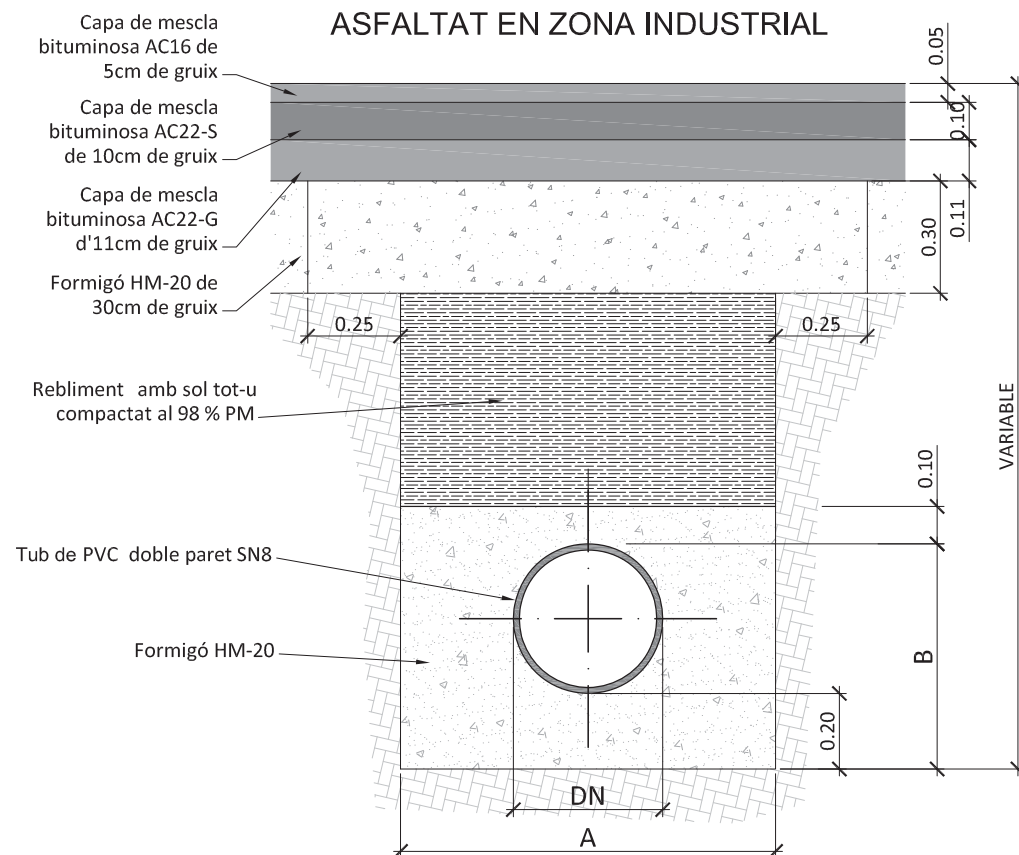
INSPECCIÓ AMB EQUIP CCTV

Nº FITXA
03.02.01

TAULA DE RASA TIPUS

DN	(A)	(B)
250	0,65	0,45
315	0,75	0,52
400	0,80	0,60
500	0,90	0,70
600	1,00	0,80
700	1,10	0,90
800	1,20	1,00
1000	1,40	1,20
1200	1,60	1,4
1400	1,80	1,30

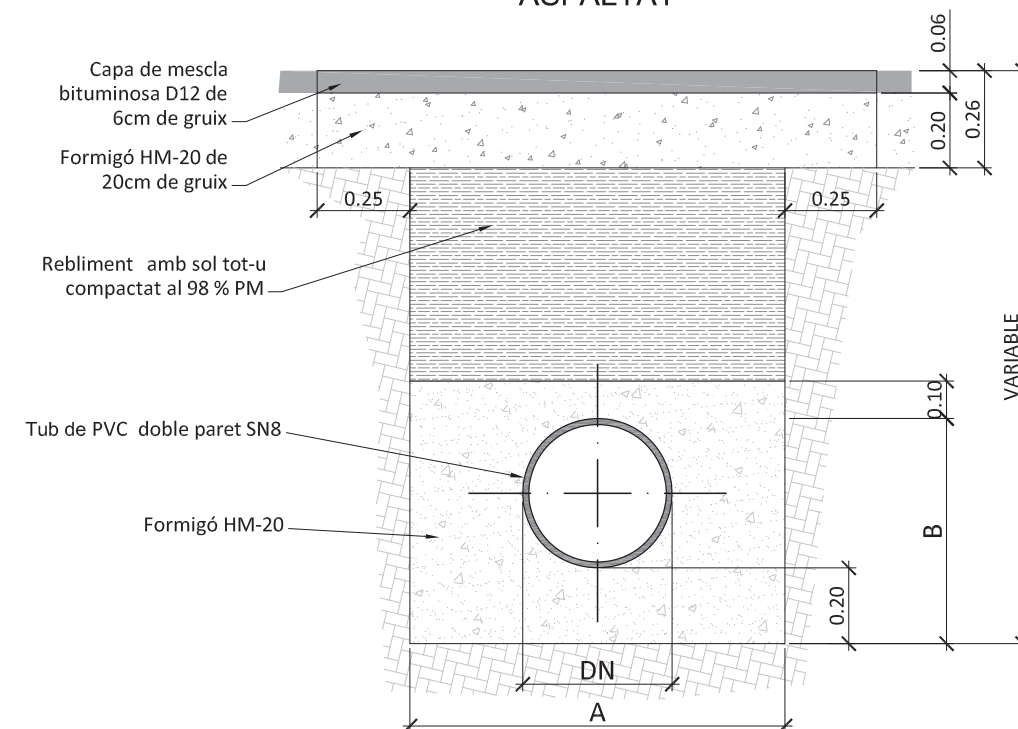
SECCIÓ TIPUS DE RASA EN PAVIMENT
ASFALTAT EN ZONA INDUSTRIAL



TAULA DE RASA TIPUS

DN	(A)	(B)
250	0,65	0,45
315	0,75	0,52
400	0,80	0,60
500	0,90	0,70
600	1,00	0,80
700	1,10	0,90
800	1,20	1,00
1000	1,40	1,20
1200	1,60	1,4
1400	1,80	1,30

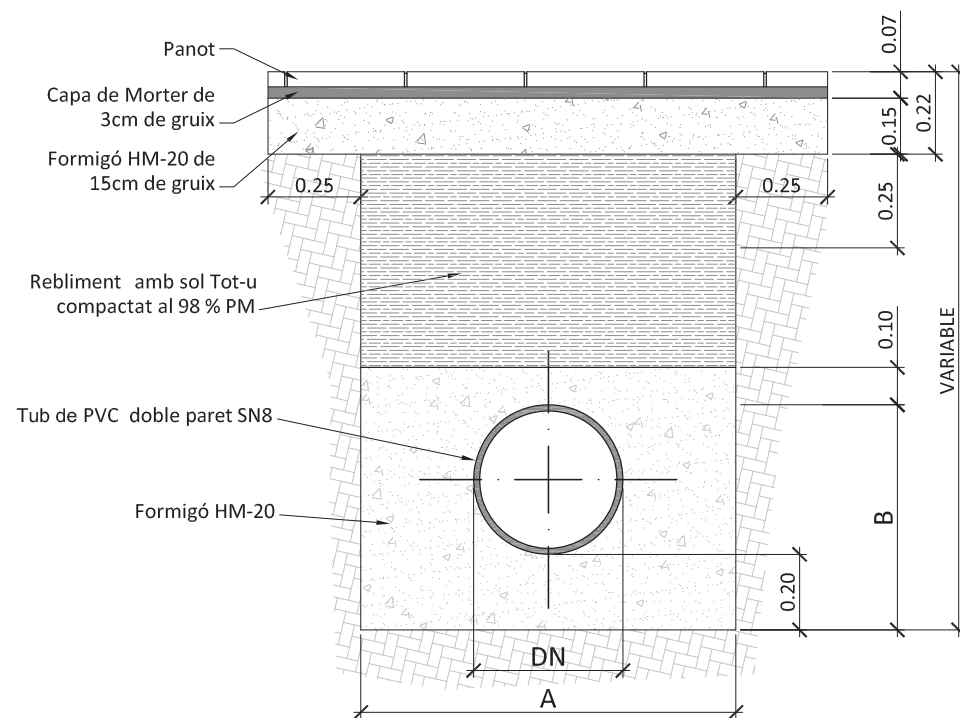
SECCIÓ TIPUS DE RASA EN PAVIMENT
ASFALTAT



TAULA DE RASA TIPUS

DN	(A)	(B)
250	0,65	0,45
315	0,75	0,52
400	0,80	0,60
500	0,90	0,70
600	1,00	0,80
700	1,10	0,90
800	1,20	1,00
1000	1,40	1,20
1200	1,60	1,4
1400	1,80	1,30

SECCIÓ TIPUS DE RASA EN PAVIMENT DE VORERA





DOCUMENTS CONFORMATS

PLEC DE PRESCRIPCIONS TÈCNIQUES PARTICULARS PER A LA XARXA GENERAL D'ABASTAMENT D'AIGUA POTABLE (V1/11).

- ANNEX 1: FIXTES D'ESPECIFICACIONS TÈCNIQUES D'ELEMENTS DE XARXA GENERAL D'ABASTAMENT D'AIGUA POTABLE (V1/11).
- ANNEX 2: FIXTES D'ESPECIFICACIONS TÈCNIQUES PER A LA INSTAL·LACIÓ DE CANONADES I ACCESSORIS A FONDS DE RASA (V1/11).

PLEC DE PRESCRIPCIONS TÈCNIQUES PARTICULARS PER A ESCOMESES D'AIGUA POTABLE (V1/11).

- ANNEX 1: FIXTES D'ESPECIFICACIONS TÈCNIQUES D'ELEMENTS D'ESCOMESSES D'AIGUA POTABLE (V1/11).
- ANNEX 2: FIXTES D'ESPECIFICACIONS TÈCNIQUES PER A LA INSTAL·LACIÓ D'ESCOMESSES D'AIGUA POTABLE (V1/11).

Elaborat per:	SOREA
Validat per:	C. Moliné A.López
Data/versió:	1/11

PLEC DE PRESCRIPCIONS TÈCNIQUES PARTICULARS PER A LA XARXA GENERAL D'ABASTAMENT D'AIGUA POTABLE

ÍNDEX

1. OBJECTIU DEL PLEC	1
2. ABAST DEL PLEC	1
3. ELEMENTS QUE INTERVENEN A LA XARXA GENERAL	2
3.1. CANONADA DE POLIETILÈ	2
3.1.1. UNIÓ DE CANONADES	2
3.1.2. ACCESSORIS PER A CANONADA DE POLIETILÈ.....	3
3.2. CANONADA DE FOSA DÚCTIL.....	4
3.2.1. UNIONS DE CANONADES DE FOSA DÚCTIL	5
3.2.2. ACCESSORIS PER A CANONADES DE FOSA DÚCTIL.....	5
3.3. EQUIVALÈNCIES ENTRE CANONADES DE POLIETILÈ I CANONADES DE FOSA DÚCTIL	6
3.4. DERIVACIONS A LA CANONADA GENERAL	7
3.5. VÀLVULA DE COMPORTA.....	7
3.5.1. INSTAL·LACIÓ DE LA VÀLVULA DE COMPORTA.....	8
3.6. VÀLVULA REDUCTORA DE PRESSIÓ	9
3.7. VENTOSSES I DESCÀRREGUES	10
3.7.1. VÀLVULA DE PAS PER A INSTAL·LAR VENTOSSES I DESCÀRREGUES	10
3.7.2. VENTOSSES.....	12
3.7.3. DESCÀRREGUES	12
3.7.4. INSTAL·LACIÓ DE VENTOSSES I DESCÀRREGUES	12
3.8. HIDRANTS.....	13
3.8.1. INSTAL·LACIÓ D' HIDRANTS	14
4. INSTAL·LACIÓ DE CANONADA I ACCESSORIS A FONTS DE RASA.....	15
4.1. PROFUNDITAT DE RASA	15
4.2. AMPLADA DE RASA.....	15
4.3. REBLERT DE RASA	16

4.3.1. LLIT DE RECOLZAMENT	16
4.3.2. RECOBRIMENT.....	17
4.3.3. SENYALITZACIÓ DE LA CANONADA	17
4.3.4. REBLERT	17
4.4. ACCESSORIS.....	18
4.5. REQUERIMENTS PREVIS A LA POSTA EN SERVEI	18
4.5.1. PROVES DE PRESSIÓ INTERIOR	18
4.5.2. PROVES D'ESTANQUEÏTAT	19
4.5.3. DESINFECCIÓ DE LA XARXA	19
4.6. REQUERIMENTS ADDICIONALS.....	20

ANNEX 1: FIXTES D'ESPECIFICACIONS TÈCNiques D'ELEMENTS DE XARXA GENERAL D'ABASTAMENT D'AIGUA POTABLE

ANNEX 2: FIXTES D'ESPECIFICACIONS TÈCNiques PER A LA INSTAL·LACIÓ DE CANONADES I ACCESSORIS A FONTS DE RASA

1. OBJECTIU DEL PLEC

El present Plec de Prescripcions Tècniques Particulars per a la Xarxa General d'Abastament d'Aigua Potable té els següents objectius:

- Determinar els materials, en gamma i qualitat, necessaris per a realitzar els muntatges més habituals, deixant les singularitats a part.
- Prohibir la utilització de materials de baixa qualitat o no adequats.
- Fixar els procediments e instruccions tècniques per a la correcta utilització dels materials.

2. ABAST DEL PLEC

El present Plec es determinaran les especificacions relatives a la instal·lació de Xarxa General d'Abastament d'aigua potable. Es considerarà xarxa general totes les canonades que no abasteixin directament a l'usuari, que s'utilitzin per transportar i distribuir l'aigua potable, així com tots els accessoris associats.

En general s'utilitzarà canonada de polietilè per als diàmetres més petits (inferior a 80 mm) i canonada de fosa dúctil per diàmetres iguals o superiors a l'esmentat. No s'instal·larà en cap cas canonada de PVC o canonada de fibrociment.

3. ELEMENTS QUE INTERVENEN A LA XARXA GENERAL

3.1. CANONADA DE POLIETILÈ

S'instal·larà canonada de polietilè PE 100 PN 16. Serà de color negre amb bandes blaves longitudinals (com a mínim de 4 bandes per diàmetres ≥ 75 mm) i compliran la normativa UNE 53965-1 EX y UNE 53966 EX. (Veure fitxa 1).

Les canonades de polietilè es subministraran en barres.

$$75 \leq DN \leq 110 \text{ mm} \quad \text{En barres de 6 ó 12 metres}$$

En els tubs de polietilè PE 100, la relació que hauran de complir les dimensions nominals són:

$$SDR = \frac{DN}{e} \quad \text{On DN és el diàmetre nominal exterior i e l'espessor nominal.}$$


Per a PN 16 la relació SDR serà igual a 11.

A més es limita el número de sèrie S:

$$S = \frac{(SDR - 1)}{2}$$

Per tant, per a PN 16 el número de sèrie serà 5.

El tub es subministrerà amb taps de protecció en tots dos extrems.

A més del marcat especificat per la normativa, haurà de portar la inscripció "Apte per a ús alimentari" i/o el símbol .

Totes les canonades aniran marcades amb la Marca de Qualitat AENOR per a certificar que han estat sotmeses als controls i assaigs d'assegurament de qualitat especificats en les normes anteriorment citades (UNE 53966 EX per a PE 100).

3.1.1. Unió de canonades

Les unions de canonades de polietilè es faran amb maniguets electrosoldables o soldadura a testa.



Els maniguets seran de polietilè d'alta densitat PE 100 segons UNE 53965-1 EX i prEN 12201-3. La pressió nominal serà de 16 bar (Veure fitxa 2).

Les dimensions i toleràncies venen especificades a la prEN 12201-3 (Compatible amb les dimensions dels tubs segons UNE 53966 EX) i seran de color negre.

La tensió d'alimentació haurà de ser entre 8 i 48 V_{ac}. Les dimensions del connector seran de diàmetre 4 mm al Sistema Continental o 4,7 mm al Sistema Americà o Anglès.

Haurà de portar inscrit el tipus de resina, PN, fabricant, DN, tensió de fusió, temps de fusió i refredament i codi de barres amb la informació necessària per a la fusió.

Les peces seran injectades, no manipulades. Les peces disposaran d'indicadors de soldadura correcta. En el seu defecte, la màquina per soldar ha de detectar l'error en la soldadura (resistència trencada).

Les peces es subministraran de manera individual en bosses de plàstic.

El fabricant presentarà la documentació oficial que acrediti que s'han realitzat els assaigs especificats en la norma UNE 53965-1 EX.

3.1.2. Accessoris per a canonada de polietilè

S'utilitzaran accessoris de fosa dúctil amb unió amb brides.

Els accessoris seran de fosa dúctil de característiques segons la norma UNE-EN 545 (Veure fitxa 5).



L'espessor de paret mínim serà K=12, excepte les Tes que serà com a mínim de K=14 (segons UNE-EN 545). El revestiment tant exterior com interior es farà amb pintura bituminosa de manera que l'espessor mig de la capa no sigui inferior a 70 µm.

Les dimensions, toleràncies i marcat compliran la normativa UNE-EN 545.

Quan s'instal·lin accessoris de fosa dúctil la unió es farà amb brides de dimensions i forat a PN 16 segons UNE-EN 1092-2 i connexió a pressió o a pressió amb anell d'atapeïment, ambdós a contratracció (Veure fitxa 3).



Connexió a pressió



Connexió a pressió
amb anell d'atapeïment

Les brides seran de fosa dúctil EN-GJS-400-15 (UNE-EN 1563) o GGG-40 (DIN 1693). El revestiment exterior i intern amb resina epoxy d'espessor mínim 100 µm. L'anell d'atapeïment serà de llautó o resina acetàlica i la junta es farà amb elastòmer EPDM o NBR. Els cargols seran d'acer inoxidable AISI 304 o acer amb recobriments DACROMET.

Les brides hauran de portar inscrit la marca, PN i DN de la canonada.

Les brides de fosa hauran d'estar sotmeses a un assaig de corrosió: hauran de mantenir-se durant 240 hores dins d'una cambra salina segons UNE 112017.

3.2. CANONADA DE FOSA DÚCTIL

La canonada de fosa dúctil complirà la normativa UNE-EN 545 (Veure fitxa 4).



El espessor de paret del tub serà K=9, segons norma UNE-EN 545. El revestiment exterior serà de zinc metàl·lic aplicat en una capa mínima de 200 g/m² recoberta per una capa de pintura bituminosa de 70 µm d'espessor mínim. El revestiment interior serà de morter de ciment aplicat per centrifugació del tub en conformitat amb la norma UNE-EN 545.

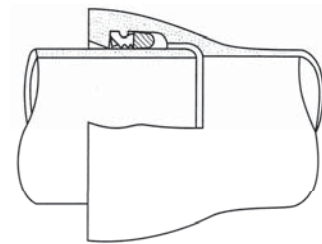
El tub tindrà els extrems de tipus endoll llis i es subministrarà amb taps de protecció en els dos extrems. La longitud dels tubs serà de 5,5 o 6,0 metres per a diàmetres nominals entre 60 i 800 mm.

Les dimensions, toleràncies i marcat dels tubs serà segons norma UNE-EN 545.

El fabricant presentarà la documentació oficial que acrediti que s'han realitzat els assaigs especificats en la norma UNE-EN 545.

3.2.1. Unions de canonades de fosa dúctil

La unió entre canonades de fosa dúctil serà de tipus flexible. Amb aquest tipus d'unió, l'estanqueïtat s'aconsegueix mitjançant la compressió radial del anell d'elastòmer ubicat en el seu allotjament de l'interior de la campana del tub. La unió es realitza introduint el extrem llis en l'endoll.



La junta serà de cautxú EPDM o NBR de característiques segons la norma UNE-EN 681-1.

Es poden utilitzar unions amb sistema STOP per tal de paliar esforços a tracció que puguin produir que el tub s'escapi de la unió.

3.2.2. Accessoris per a canonades de fosa dúctil

Els accessoris seran de fosa dúctil de característiques segons la norma UNE-EN 545 (Veure fitxa 5).

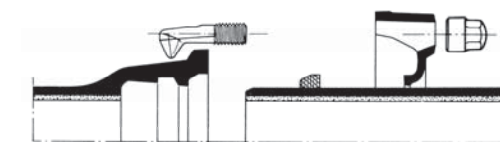


L'espessor de paret mínim serà $K=12$, excepte les Tes que serà com a mínim de $K=14$ (segons UNE-EN 545). El revestiment tant exterior com interior es farà amb pintura bituminosa de manera que l'espessor mig de la capa no sigui inferior a $70 \mu\text{m}$.

Les dimensions, toleràncies i marcat compliran la normativa UNE-EN 545.

Les unions es faran:

- amb brides amb junta d'elastòmer EPDM o NBR (UNE-EN 681-1)
- amb junta mecànica, amb junta d'elastòmer EPDM o NBR (UNE-EN 681-1) i contrabrida mòbil foradada i subjecta amb pern d'ancoratge.

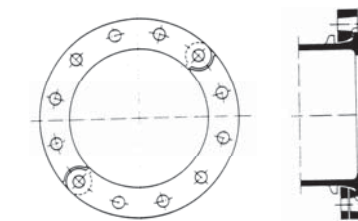


Junta mecànica

Les brides seran orientables. La pressió nominal serà de 16 bar.

Els forats de la brida compliran la norma UNE-EN 1092-2 (ISO 2531).

Els cargols seran d'acer inoxidable AISI 304 o acer amb recobriments DACROMET o equivalent.



Brida orientable

El fabricant haurà de presentar la documentació oficial que acrediti que s'han realitzat els assaigs especificats en la norma UNE-EN 545.

3.3. EQUIVALÈNCIES ENTRE CANONADES DE POLIETILÈ I CANONADES DE FOSA DÚCTIL

Els diàmetres nominals de les canonades de polietilè són exteriors mentre que els de les canonades de fosa dúctil són interiors. Per tant l'equivalència entre

canonades serà, per a un determinat diàmetre de polietilè, un diàmetre inferior per a canonada de fosa; per exemple: per a una canonada de polietilè 125 mm de PE100 PN16, el diàmetre interior és 102,2 mm i equival a una canonada de fosa dúctil de diàmetre 100 mm.

3.4. DERIVACIONS A LA CANONADA GENERAL

Complirà les mateixes especificacions que els accessoris de fosa dúctil (Veure fitxa 5)

Les unions es faran amb brida i connexió a pressió o a pressió amb atapeïment, ambdós a contratracció (Veure fitxa 3) en el cas de canonades de polietilè i amb brides amb junta d'elastòmer o junta mecànica, en el cas de canonades de fosa dúctil.

3.5. VÀLVULA DE COMPORTA

S'instal·laran vàlvules de comporta de fosa dúctil de qualitat EN-GJS-400-15 (UNE-EN 1563) o GGG-40 (DIN 1693). El revestiment tant interior com exterior serà d'epoxy amb un espessor mínim de 200 µm (Veure fitxa 6).

L'obturador serà de fosa dúctil de qualitat EN-GJS-400-15 (UNE-EN 1563) o GGG-40 (DIN 1693). El pas haurà de ser total amb l'obturador obert.

L'eix serà d'acer inoxidable (13% Cr) AISI 420 i les juntes d'estanqueïtat d'elastòmer EPDM, NBR o SBR (UNE-EN 681-1). La rosca de maniobra serà de llautó o bronze.

Hauran d'anar marcat segons UNE-EN 19 o l'equivalent ISO 5209.



Els extrems seran per unió amb brides de forat PN 16 segons UNE-EN 1092-2 o l'equivalent (ISO 7005-2). La distància entre brides segons UNE-EN 558-1 "Válvulas de compuerta. Embridado serie básica 14 (corta)" o equivalents (ISO 5752, DIN 3202 Part 1 – Sèrie F4.

No s'admetran assentaments d'estanqueïtat afegits ni cap tipus de mecanització. Presentarà estanqueïtat total. S'assegurarà el correcte moviment vertical de la

comporta mitjançant un sistema de guies laterals o per la mateixa geometria del cos, de tal manera que s'evitin desplaçaments horitzontals de la mateixa. Permetrà reemplaçar el mecanisme d'obertura/tancament sense desmuntar la vàlvula de la instal·lació i disposarà d'una base de recolzament.

L'obturador presentarà un allotjament per a la rosca de maniobra que impedirà el seu moviment durant l'obertura/tancament i en posició oberta no es produiran vibracions.

L'eix estarà realitzat en una única peça i no podrà desplaçar-se durant la maniobra.

Els assaig a realitzar estan recollits a les normes UNE-EN 1074-1 i UNE-EN 1074-2. El fabricant presentarà documentació oficial que ho acrediti. A més es farà un assaig de corrosió.

3.5.1. Instal·lació de la vàlvula de comporta

En general la vàlvula de comporta s'instal·larà dins d'una arqueta prefabricada amb caixa de polietilè o una arqueta d'obra, tapa incorporada de fosa gris GG-20 i cargol d'acer inoxidable A2. Les mides seran 190x190 mm o 40x40 cm i complirà amb la normativa DIN 4059V. Serà ajustable i la tapa haurà de portar inscrita la paraula AIGUA. (Veure fitxa 12)

Quan sigui necessari, la vàlvula de comporta s'instal·larà dins d'una arqueta d'obra de dimensions mínimes 60x60 cm.

El marc i la tapa seran de fosa dúctil revestits de pintura bituminosa o epoxy color negre (Veure fitxa 11). El marc i tapa serà quadrat o rodó.

La classe serà (UNE-EN 124):

B 125:	Voreres i zones per a vianants
D 400:	Calçada de carreteres
E600:	Calçada amb transit rodat

Anirà marcat segons norma UNE-EN 124. Com ha mínim haurà de portar inscrit la norma, classe, nom i/o sigla del fabricant i lloc de fabricació, marca organisme de certificació, ús (aigua potable), nom Companyia Subministradora i/o Ajuntament.

En el cas que formi part d'una instal·lació contraincendis complirà a més les característiques que especifiqui la normativa vigent que li afecti.

Les tapes ubicades a la calçada (Classe D 400) disposarà d'una junta d'insonorització.

La tapa haurà de ser articulada i desmuntable.

El fabricant presentarà la documentació oficial que acrediti que s'han realitzat els especificats a la norma UNE-EN 124.

3.6. VÀLVULA REDUCTORA DE PRESSIÓ

Les vàlvules reductores de pressió estaran compostes de vàlvula i accionament (Veure fitxa 7).



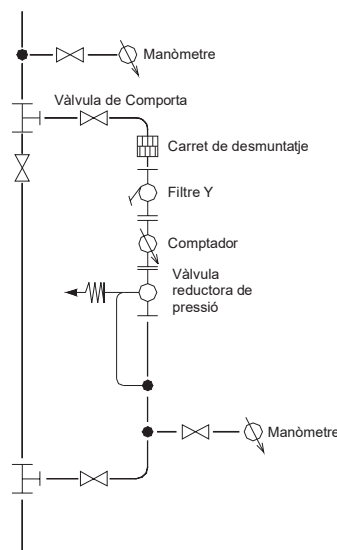
La cos de la vàlvula serà de fosa gris GG-25 (DIN 1691) per a una pressió nominal de 16 bar i de fosa dúctil GGG-40 (DIN 1693) per a PN 25. Les peces interiors seran d'acer inoxidable.

La caixa de l'accionament serà d'acer cromatitzat St. 1,0338 i la membrana d'EPDM o FKM amb teixit. La canonada de comandament serà de coure o d'acer 10x1 mm amb enllaç R 1/4". La pressió nominal serà de 40 bar.

Els extrems de la vàlvula seran amb unió amb brides de forat PN 16 segons UNE-EN 1092-2 o l'equivalent (ISO 7005-2).

La vàlvula reductora de pressió s'instal·larà en una derivació a la xarxa general.

Abans de la derivació s'instal·larà, a la canonada general, una derivació formada per un collarí de presa de 3/4", una vàlvula de bola de diàmetre 3/4" i un manòmetre d'esfera de 63 mm de diàmetre amb un



bany de glicerina per a mesurar la pressió abans de la vàlvula reductora.

La derivació a la canonada general es farà una derivació amb dues T, una d'entrada i una de sortida i s'instal·larà una vàlvula de comporta a la canonada general.

La derivació estarà formada per:

- Vàlvula de comporta a la entrada i a la sortida.
- Carret de desmuntatge.
- Filtre en Y i comptador. El filtre els subministrarà el mateix fabricant que el de la vàlvula reductora de pressió.
- Vàlvula reductora de pressió i derivació formada per un collarí de presa de 3/4", una vàlvula de bola de diàmetre 3/4" i un manòmetre d'esfera de 63 mm de diàmetre amb un bany de glicerina per a mesurar la pressió després de la vàlvula reductora. El tub de comandament transmet la informació de pressió a la sortida de la vàlvula reductora. La mesura de pressió es farà com a mínim a un metre de la vàlvula reductora.

3.7. VENTOSSES I DESCÀRREGUES

Per a la instal·lació de ventoses i descàrregues s'haurà de fer una derivació en la canonada general i a continuació instal·lar una vàlvula de pas.

La derivació es farà amb collarí de presa per a diàmetres $\leq 2"$ i amb T de derivació per a diàmetres superiors.

3.7.1. Vàlvula de pas per a instal·lar ventoses i descàrregues

Per a diàmetres de ventoses i descàrregues inferiors o igual a 2", s'instal·laran vàlvules de registre amb unions roscades; per a diàmetres superiors s'instal·laran vàlvules de comporta amb unions amb brides (Veure fitxa 8).

Per a ventoses i descàrregues de diàmetre $\leq 2"$ s'instal·laran vàlvules de registre de fosa dúctil de qualitat EN-GJS-400-15 (UNE-EN 1563) o GGG-40 (DIN 1693). El revestiment tant interior com exterior serà d'epoxy amb un espessor mínim de 200 μm (Veure fitxa 9).

L'obturador serà d'assentament elàstic de CuZn39Pb3 (Ms 58) amb elastòmer vulcanitzat. El pas haurà de ser total amb l'obturador obert.

L'eix serà d'acer inoxidable St. 1,4021 i les juntes d'estanqueïtat d'elastòmer EPDM, NBR, SBR o PTFE. Els cargols seran hexagonals enfonsats i protegits contra la corrosió mitjançant la junta plana del casquet.

Els extrems seran roscats per a unió amb accessoris per a tub de polietilè.

Hauran de portar inscrit la marca, PN i DN.



Instal·lació horitzontal

Instal·lació vertical

No s'admetran assentaments d'estanqueïtat afegits ni cap tipus de mecanització. Presentarà estanqueïtat total. S'assegurarà el correcte moviment vertical de la comporta mitjançant un sistema de guies laterals o per la mateixa geometria del cos, de tal manera que s'evitin desplaçaments horitzontals de la mateixa. Permetrà reemplaçar el mecanisme d'obertura/tancament sense desmuntar la vàlvula de la instal·lació i disposarà d'una base de recolzament.

L'obturador presentarà un allotjament per a la rosca de maniobra que impedirà el seu moviment durant l'obertura/tancament i en posició oberta no es produiran vibracions.

L'eix estarà realitzat en una única peça i no podrà desplaçar-se durant la maniobra.

Els assaig a realitzar estan recollits a les normes UNE-EN 1074-1 i UNE-EN 1074-2. El fabricant presentarà documentació oficial que ho acrediti. A més es farà un assaig de corrosió.

3.7.2. Ventoses

Les ventoses s'instal·laran en els punts alts del traçat de la canonada per poder eliminar l'aire acumulat dins la canonada (Veure fitxa 9).

Seran de tipus bifuncional o trifuncional. La pressió serà de PN 16 bar.

Per a diàmetres inferiors o igual a 2" s'instal·larà una ventosa amb unió roscada. El cos i el flotador seran de policetal i la junta d'elastòmer. Portaran un caputxó de polietilè anti-UV i la rosca femella estarà reforçada amb un anell d'acer inoxidable.

Per a diàmetres superiors a 2" s'instal·laran ventoses amb unió amb brides. El cos serà de fosa gris revestit d'epoxy i juntes d'elastòmer. Les brides seran PN 16 EN 1092-2 (DIN 2501).

3.7.3. Descàrregues

Les descàrregues s'instal·laran en els punts baixos del traçat de la canonada per a poder buidar la canonada en cas de reparacions (Veure fitxa 9).

A la sortida de la vàlvula s'instal·larà un tram de tub de PE de desguàs.

El raig d'aigua serà vist, amb desguàs a embornal o a arqueta de registre, per a facilitar la seva revisió i saber quan hi ha pèrdues.

3.7.4. Instal·lació de ventoses i descàrregues

Les ventoses s'instal·laran dins d'una arqueta d'obra de dimensions mínimes 60x60 cm, amb les mateixes especificacions que es detallen en el punt 3.5.1..

La vàlvula s'instal·larà en general dins d'una arqueta prefabricada tal com s'indica en el punt 3.5.1..

(Veure fitxes 11 i 12)

3.8. HIDRANTS

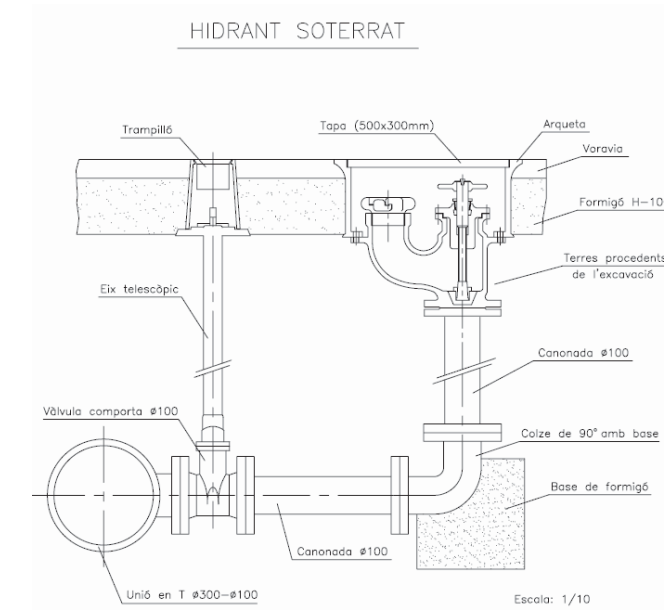
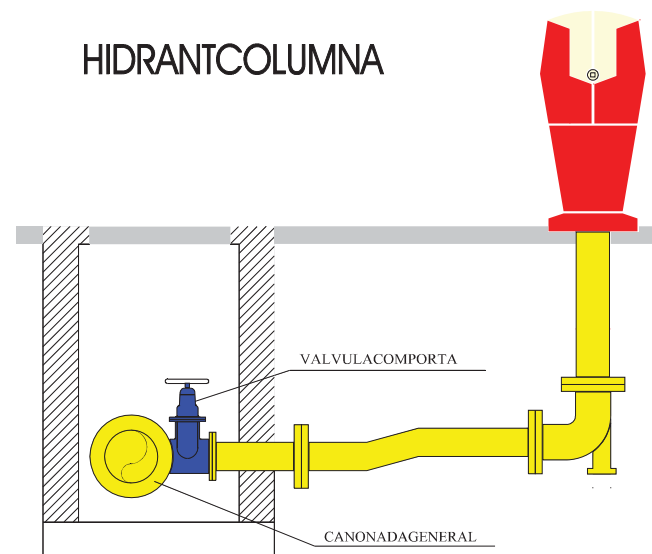
Els hidrants s'emplaçaran en la via pública o en espais d'accessibilitat equivalent per a vehicles de bombers i a una distància tal que qualsevol punt d'una façana a nivell de rasant estigui a menys de 100 metres d'un hidrant.

Els hidrants han d'ajustar-se a les prescripcions tècniques indicades al Reial Decret 1942/1993, de 5 de novembre, per qual s'aprova el Reglament d'instal·lació contra incendis.

Els tipus a instal·lar com a regla general serà de 100 mm de diàmetre, si bé en zones o carrers de nuclis històrics o antics podran instal·lar-se'n de 80 mm de diàmetre.

El disseny i l'alimentació de la xarxa que suporti els hidrants ha de considerar la hipòtesi del consum més desfavorable amb l'ús simultani de dos hidrants immediats durant dues hores, essent el cabal a cadascun d'ells de 1.000 l/min. En els casos excepcionals de tipus 80 mm, aquest cabal serà de 500 l/min. La pressió de sortida per cada boca d'hidrant ha de ser superior a 10 m.c.a..

S'instal·laran hidrants de columna seca, amb un sistema automàtic que buidi l'aigua continguda en la columna en la maniobra de tancar o hidrants soterrats. Els hidrants de columna humida només poden emprar-se a localitzacions de la franja costanera on no són previsibles condicions climàtiques severes.



Disposaran d'un sistema de protecció contra el gel i tanca a 1 metre sota la superfície de terra.

El muntatge de l'hidrant contra incendis es farà amb una derivació a la canonada general amb una T de derivació de fosa dúctil amb brides.

Els elements que componen la instal·lació de l'hidrant són: vàlvula de comporta, ese de regulació i colze amb sabata (Veure fitxa 10).

L'hidrant haurà d'estar senyalitzat, en cas de que sigui soterrat, amb una senyal normalitzada d'hidrant (Veure fitxa 13), i un registre vermell homologat per aquest ús.

3.8.1. Instal·lació d' hidrants

La vàlvula de comporta s'instal·larà, sempre que sigui possible, dins d'una arqueta prefabricada tal i com s'especifica en el punt 3.5.1. (Veure fitxa 12).

S'instal·laran hidrants a una distància a peu de 200 metres. A més a més, també s'instal·laran en espais d'oci, escoles, naus industrials i altres tipus d'establiments o locals amb risc major sempre que l'administració local ho requereixi.

4. INSTAL·LACIÓ DE CANONADA I ACCESSORIS A FONS DE RASA

4.1. PROFUNDITAT DE RASA

La canonada s'instal·larà a una profunditat adequada per a protegir-la de les gelades i per a que les càrregues mòbils que accidentalment pugessin passar per sobre del tub es distribueixin suficientment per la massa de terres que la recobreix. La profunditat mínima recomanada és de 0,80 metres per sobre de la generatriu superior de la canonada.

4.2. AMPLADA DE RASA

La rasa pot ser tant estreta com permeti el diàmetre de la canonada:

- En **canonades de polietilè**, donat que tots els treballs d'unions es realitzen fora d'aquesta, es recomana una amplada de rasa del diàmetre del tub més 400 mm.
- En **canonades de fosa dúctil**, serà igual al diàmetre de la canonada més 600 mm per a compactació o reblert mecànic i el diàmetre del tub més 300 mm on no s'utilitzi la compactació mecànica.

La fosa dúctil, gràcies a la seva resistència mecànica, admet recobriments inferiors que permeten en un determinat número de casos (terreny rocós, etc.) un substancial estalvi en la col·locació.

On es necessiti canvi de direcció, utilitzant la desviació lateral disponible de les juntes flexibles, la rasa haurà de ser suficientment ample per a unir els tubs en línia, per a que la desviació es faci després d'haver realitzat la unió.

4.3. REBLERT DE RASA

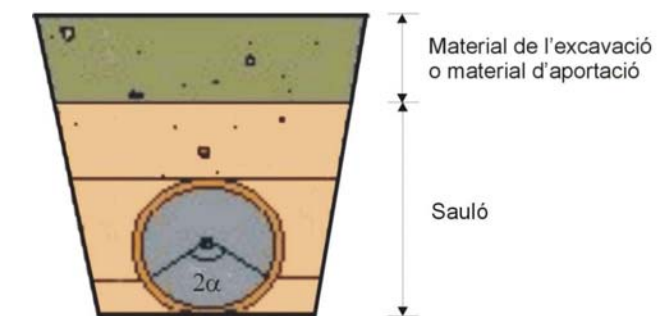
4.3.1. Llit de recolzament

El fons de rasa haurà de ser pla.

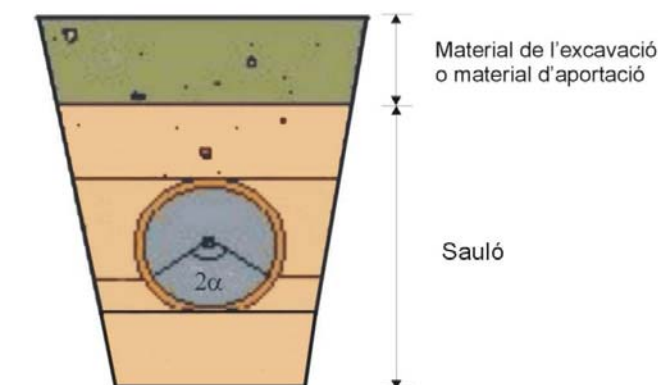
El llit de recolzament té com objectiu garantir una repartició de les càrregues en la zona de recolzament. Segons el material del fons de rasa es col·locarà o no un llit de recolzament de sorra fina abans d'instal·lar la canonada.

Quan el terreny del fons de la rasa sigui material granular la canonada pot col·locar-se directament a fons de rasa. Si no, per exemple quan el terreny és de tipus rocós, s'haurà de col·locar un llit de recolzament d'alçada $0,1(1+DN)$ metres (essent DN el diàmetre nominal de la canonada). Es compactarà al 95% Proctor Normal.

Fons de rasa de material granular:



Fons de rasa de material no granular:



4.3.2. Recobriments

Posteriorment, es col·locarà un recobriments de sauló fins una alçada tal que la canonada recolzi amb un angle de $2\alpha = 120^\circ$. Haurà de quedar compactat al 95% Proctor Normal per a que no quedin buits.

Un cop estesa la canonada es recobrirà amb sorra fina fins a 30 cm per sobre de la generatriu superior en el cas de canonada de polietilè, i fins a 10 cm per sobre de la generatriu superior per a canonada de fosa dúctil. La compactació serà d'un 95% Proctor Normal.

4.3.3. Senyalització de la canonada

Sempre que la canonada es trobi soterrada anirà senyalitzada amb cinta avisadora d'aigua potable.

La cinta s'haurà de col·locar sobre el sauló o recobriments, a uns 10 cm de la generatriu superior del tub, en la direcció de la canonada i paral·lela a l'eix de la mateixa, de tal manera que la seva posició sigui intuïtiva al descobrir la rasa en futures avaries o reparacions.

Per a canonades de diàmetres iguals o superiors a 400 mm s'utilitzaran dues cintes avisadores separades entre si i en les mateixes condicions que per als diàmetres inferiors.

4.3.4. Reblert

La resta del reblert fins arribar al nivell natural del terreny es pot fer amb material sobrant de l'excavació o amb terrenys d'aportació, segons el terreny sigui compacte o rocós respectivament. Es farà amb tongades de com a màxim 25 cm i es compactarà al 95% del Próctor Normal.

En el cas d'excavació amb rasadora per a terreny rocós, el material de l'excavació podrà utilitzar-se com a reblert.

4.4. ACCESSORIS

Els accessoris com tes, colzes, vàlvules, taps, reduccions, boques de reg, etc., s'encoratjaran amb formigó, fet amb una barreja de àrids rodons i ciment.

4.5. REQUERIMENTS PREVIS A LA POSTA EN SERVEI

Abans de posar en marxa la nova canonada instal·lada s'hauran de realitzar les següents operacions.

4.5.1. Proves de pressió interior

A mesura que es vagin muntant les canonades es sotmetran a la prova de pressió per trams no superiors a 500 m.

La pressió de prova serà la necessària per tal que en el punt més baix resulti una pressió mínima igual a 1,4 vegades la pressió màxima de servei. La diferència de pressió entre el punt més alt i el més baix que es prova no serà superior al 10% de la pressió de prova.

La canonada s'omplirà per la part més baixa i s'obriran boques per tal de purgar l'aire de la canonada. Quan es comprovin canonades de formigó es recomana mantindre-les plenes 24 hores abans de la prova.

La bomba de prova tindrà dos manòmetres, un d'ells de comprovació aportat per la direcció d'obra o el servei.

Un cop la canonada sigui plena i lliure d'aire, es pujarà la pressió a un ritme no superior a 1 kg/cm^2 cada minut fins a aconseguir el valor fixat per la prova. A continuació, es tancarà la canonada durant 30 minuts.

La prova es considerarà satisfactòria quan durant els 30 minuts la pressió del manòmetre no presenti un descens superior a l'arrel quadrada de P cinquens, sent P la pressió de prova.

En cas que el resultat de la prova fos negatiu, es tornarà a repetir després d'arreclar l'avaria o defecte.

Si durant les proves apareguessin trencaments en un 8% dels tubs provats es refusarà tot el lot de tubs. Si apareguessin més d'un 4% d'unions defectuoses es refusarà tot el lot del que formen part.

Un cop el resultat de la prova de pressió sigui satisfactori es podrà passar a les proves d'estanqueïtat.

4.5.2. Proves d'estanqueïtat

S'omplirà la canonada anant amb compte d'extreure tot l'aire i es mantindrà una pressió equivalent a la màxima de treball en el punt més desfavorable.

La prova es realitzarà tancant la xarxa a provar i alimentant-la per mitjà d'un comptador. Es mesurarà la quantitat d'aigua necessària, V, per mantenir durant dues hores la pressió de prova.

Es considerarà satisfactòria si resulta:

$$V \leq K \times L \times D$$

Sent L la longitud de la canonada en metres, D el diàmetre interior de la canonada en metres i K el coeficient que val 0.400 per canonades de formigó armat, 0.350 per fibrociment, acer i plàstic, 0.300 per fossa i 0.250 per formigó pretesat

4.5.3. Desinfecció de la xarxa

Primer s'aïllarà el tram a desinfectar mitjançant el tall de vàlvules pertinents i posar el tub en càrrega.

Un cop estigui el tub en càrrega i aïllat de la resta de la xarxa, s'injectarà hipoclorit sòdic per diferents punts del tram per tal d'aconseguir una mescla uniforme fins a arribar a uns nivells de clor de 4 ppm.

A continuació la canonada romandrà durant 24 hores plena d'aigua i clor. Quan hagi transcorregut aquest temps comprovarem els nivells de clor una altra vegada.

En cas de detectar clor, aquest tram es buidarà i es posarà en servei, en cas contrari, es repetirà aquesta operació fins a assolir els resultats esmentats.


4.6. REQUERIMENTS ADDICIONALS

En zones on el trànsit rodat pugi provocar càrregues que no siguin absorbides per les pròpies terres, degut a poca profunditat o a que la influència de la seva magnitud és elevada, sempre que sigui possible s'instal·larà canonada de fosa dúctil.


En els carrers de les ciutats, la canonada es col·locarà preferentment sota les voreres.


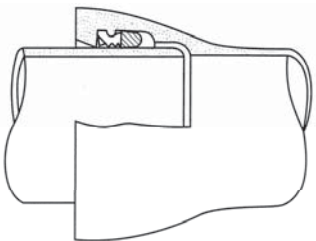
Octubre 2010

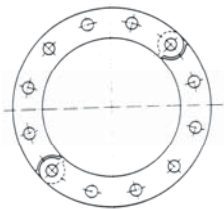
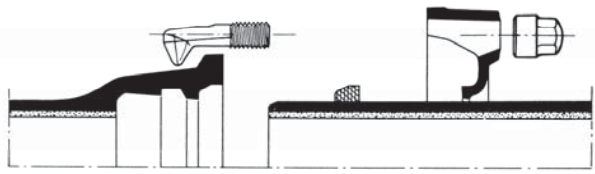
ANNEX 1:
 FIXTES D'ESPECIFICACIONS
 TÈCNIQUES D'ELEMENTS DE XARXA
 GENERAL D'ABASTAMENT D'AIGUA
 POTABLE

ESPECIFICACIONS TÈCNIQUES D'ELEMENTS DE XARXA GENERAL D'ABASTAMENT D'AIGUA POTABLE			1
ELEMENT	TUB DE POLIETILÈ	DATA	OCTUBRE 2010
CARACTERÍSTIQUES GENERALS			
Característiques de la resina i del tub	PE 100 (alta densitat) segons UNE 53965-1 EX y UNE 53966 EX		
Pressió nominal (PN)	PE 100: 16 bar (SDR=11, S=5)		
Dimensions i toleràncies	PE 100: segons UNE 53966 EX		
Color	PE 100: Negre amb bandes blaves longitudinals		
Dimensions i número de bandes	75 < DN <= 250 mm: mínim 4 bandes		
Marcat	PE 100: Segons UNE 53966 EX		
Format	PE 100: Per 75 <=DN<110 mm, en barres de 6 ó 12 m		
REQUERIMENTS ADDICIONALS			
El tub es subministrarà amb taps de protecció en ambdós extrems. A més del marcat especificat a la normativa, haurà de portar la inscripció "Apte ús alimentari" i/o el símbol 			
ASSAIGS			
Totes les canonades aniran marcades amb la Marca de Qualitat AENOR per a certificar que han estat sotmeses als controls i assaigs d'assegurament de qualitat especificades a las normes UNE 53966 EX per al PE 100.			

ESPECIFICACIONS TÈCNIQUES D'ELEMENTS DE XARXA GENERAL D'ABASTAMENT D'AIGUA POTABLE			2
ELEMENT	UNIONS ELECTROSOLDABLES PER A CANONADES DE POLIETILÈ	DATA	OCTUBRE 2010
CARACTERÍSTIQUES GENERALS			
Característiques de la resina i de l'accessori	PE 100 (alta densitat) segons UNE 53965-1 EX i prEN 12201-3		
Pressió nominal	PN 16 bar		
Dimensions i toleràncies	prEN 12201-3 (Compatible amb les dimensions del tubs segons UNE 59366 EX)		
Marcat	Tipus de resina, PN, fabricant, DN, tensió del fusió, temps de fusió i de refredament i codi de barres amb la informació necessària per a la fusió		
Color	Negre		
Tensió d'alimentació	Entre 8 i 48 V _{ac}		
Dimensions del connector	Diàmetre 4 mm (Sistema Continental) ó 4,7 mm (Sistema Americà o Anglès)		
Brida	Material: acer RSt 37-2. Foradada a PN 16 (segons ISO 7005-1)		
REQUERIMENTS ADDICIONALS			
<ul style="list-style-type: none"> - Les peces disposaran d'indicadors de soldadura correcta, en el seu defecte la màquina de soldar ha de detectar l'error en la soldadura (resistència trencada). - Les peces es subministraran de forma individualitzada en bosses de plàstic. 			
ASSAIGS			
Els assaigs especificats en la norma UNE 53965-1 EX. El fabricant presentarà la documentació oficial que ho acrediti.			
			
Maniguet electrosoldable			



ESPECIFICACIONS TÈCNIQUES D'ELEMENTS DE XARXA GENERAL D'ABASTAMENT D'AIGUA POTABLE			3
ELEMENT	ACCESSORIS DE FOSA PER A CANONADES DE POLIETILÈ	DATA	OCTUBRE 2010
CARACTERÍSTIQUES GENERALS			
Pressió nominal	PN 16 bar		
Tipus d'unió	Brida (dimensions i forats a PN 16 segons UNE-EN 1092-2) i connexió a pressió o a pressió amb anell d'atapeïment, ambdós contratracció		
Marcat	Ha de portar inscrit: marca, PN i DN canonada		
MATERIALS (QUALITATS MÍNIMES)			
Cos	Fosa dúctil qualitat EN-GJS-400-15 (UNE-EN 1563) o GGG-40 (DIN 1693)		
Revestiment	Extern i intern amb resina epoxy, mínim 100 µm		
Cargols	Acer inoxidable AISI 304 o acer amb recobrimet DACROMET		
Anell d'atapeïment	Llautó o resina acetàlica		
Junta	Elastòmer EPDM o NBR		
ASSAIGS			
Assaig de corrosió: 240 h en cambra de boira salina segons UNE 112017			
			
Connexió a pressió		Connexió a pressió amb anell d'atapeïment	

ESPECIFICACIONS TÈCNIQUES D'ELEMENTS DE XARXA GENERAL D'ABASTAMENT D'AIGUA POTABLE			4
ELEMENT	TUB DE FOSA DÚCTIL	DATA	OCTUBRE 2010
CARACTERÍSTIQUES GENERALS			
Característiques del material	Fosa dúctil (nodular o esferoïdal) de característiques segons norma UNE-EN 545		
Tipus de tub	Tubs amb extrems endoll i llis		
Espessor de la paret	Classe d'espessor K=9 (segons norma UNE-EN 545)		
Dimensions i toleràncies	Segons norma UNE-EN 545		
Longitud	5,5 ó 6 metres per a DN entre 60 i 800 mm		
Marcats	Segons norma UNE-EN 545		
Tipus d'unió	Unió flexible (també anomenada automàtica); amb junta d'estanqueïtat de cautxú, EPDM o NBR, de característiques segons la norma UNE-EN 681-1		
Revestiment interior i exterior	Revestiment exterior de zinc metàl·lic aplicat en una capa mínim de 200 g/m ² recoberta per una capa de pintura bituminosa de 70 µm d'espessor mínim. Revestiment interior de morter de ciment aplicat per centrifugació del tub amb conformitat amb la norma UNE-EN 545		
REQUERIMENTS ADDICIONALS			
El tub es subministrarà amb taps de protecció en ambdós extrems.			
ASSAIGS			
Assaig especificats a la norma UNE-EN 545. El fabricant presentarà la documentació oficial que ho acrediti.			
			

ESPECIFICACIONS TÈCNIQUES D'ELEMENTS DE XARXA GENERAL D'ABASTAMENT D'AIGUA POTABLE			5
ELEMENT	ACCESSORIS DE FOSA DÚCTIL	DATA	OCTUBRE 2010
CARACTERÍSTIQUES GENERALS			
Característiques del material	Fosa dúctil (nodular o esferoïdal) de característiques segons UNE-EN 545		
Espessor de paret	Espessor mínim K=12, excepte Tes, mínim K=14 (UNE-EN 545)		
Dimensions i toleràncies	Segons norma UNE-EN 545		
Tipus de brida	Orientable per DN ≤ 300 mm Fixa u orientable DN > 300 mm		
Pressió nominal de la brida	PN 16 bar		
Forat de la brida	Segons UNE 1092-2 (ISO 2531)		
Marcats	Segons norma UNE-EN 545		
Tipus d'unió	<ul style="list-style-type: none"> - Amb brides amb junta d'elastòmer EPDM o NBR (UNE-EN 681-1) - Amb junta mecànica amb junta d'elastòmer EPDM o NBR (UNE-EN 681-1) i contrabrida mòbil foradada i subjecta amb pern d'ancoratge 		
Cargols	Acer inoxidable AISI 304 o acer amb recobrimet DACROMET		
Revestiment exterior i interior	Pintura bituminosa de manera que l'espessor mig de la capa no sigui inferior a 70 µm		
ASSAIGS			
Els assaigs especificats en la norma UNE-EN 545. El fabricant presentarà la documentació oficial que ho acrediti.			
			
Brida orientable		Unió amb junta mecànica	

ESPECIFICACIONS TÈCNiques D'ELEMENTS DE XARXA GENERAL D'ABASTAMENT D'AIGUA POTABLE			6
ELEMENT	VÀLVULA DE COMPORTA	DATA	OCTUBRE 2010
CARACTERÍSTIQUES GENERALS			
Pressió nominal	PN 16 bar		
Extrems	Amb brides de forat a PN 16 segons UNE-EN 1092-2 o equivalents (ISO 7005-2). Distància entre brides segons UNE-EN 558-1 "Vàlvulas de compuerta. Embridado serie básica 14 (corta)" o equivalents (ISO 5752, DIN 3202 Part 1 – Série F4		
Pas	Total amb el obturador obert		
Marcat	Segons UNE-EN 19, o l'equivalent ISO 5209		
MATERIALS (QUALITATS MÍNIMES)			
Cos i tap	Fosa dúctil EN-GJS-400-15 (EN 1563) o GGG-400 (DIN 1693)		
Revestiment	Interior i exterior d'epoxy mínim 200 µm		
Comporta (obturador)	Fosa dúctil EN-GJS-400-15 (EN 1563) o GGG-400 (DIN 1693) revestida enterament d'elastòmer EPDM, NBR o SBR (UNE-EN 681-1)		
Eix de maniobra	Acer inoxidable (13% de Cr) AISI 420		
Rosca de maniobra	Llautó o bronze		
Juntes tòriques	Elastòmer EPDM, NBR o SBR (UNE-EN 681-1)		
REQUERIMENTS ADDICIONALS			
Cos	<ul style="list-style-type: none"> - No s'admetran assentaments d'estanqueïtat afegits ni cap tipus de mecanització; pas rectilini en la seva part inferior - S'assegurarà el correcte moviment vertical de la comporta mitjançant un sistema de guies laterals o per la mateixa geometria del cos, de tal manera que s'evitin desplaçaments horitzontals - Permetrà reemplaçar el mecanisme d'obertura/tancament sense desmuntar la vàlvula de la instal·lació - Presentarà estanqueïtat total - Disposarà d'una base de recolzament 		
Comporta (Obturador)	<ul style="list-style-type: none"> - Presentarà un allotjament per a la rosca de maniobra que impedirà els seu moviment durant l'obertura/tancament - En posició oberta no es produiran vibracions 		
Eix	<ul style="list-style-type: none"> - Estarà realitzat d'una única peça - No podrà desplaçar-se durant la maniobra 		
ASSAIGS			
Els assaigs a realitzar estan recollits a les normes UNE-EN 1074-1 i UNE-EN 1074-2. El fabricant presentarà la documentació oficial que ho acrediti. A més es farà un assaig de corrosió: 240 h en cambra de boira salina segons UNE 112017			
			

ESPECIFICACIONS TÈCNiques D'ELEMENTS DE XARXA GENERAL D'ABASTAMENT D'AIGUA POTABLE			7
ELEMENT	VÀLVULA REDUCTORA DE PRESSIÓ	DATA	OCTUBRE 2010
CARACTERÍSTIQUES GENERALS			
Pressió nominal	PN 16 ó 25 bar per a la vàlvula PN 40 bar per a l'accionament		
Extrems	Amb brides de forat a PN 16 segons UNE-EN 1092-2 o equivalents (ISO 7005-2)		
MATERIALS (QUALITATS MÍNIMES)			
Cos de la vàlvula	Fosa gris GG-25 per a una PN 16 bar Fosa dúctil GGG-40 (DIN 1693) per a una PN 25 bar		
Peces interiors de la vàlvula	Acer inoxidable		
Caixa d'accionament	Acer cromatitzat St. 1,0338		
Membrana	Elastòmer EPDM o FKM		
Canonada de comandament	Coure o acer 10x1 mm amb enllaç R ¼"		
INSTAL·LACIÓ			
		<ul style="list-style-type: none"> - S'instal·larà en una derivació a la canonada general - Manòmetre abans de la derivació (format per derivació amb collarí de presa de ¾", vàlvula de bola ¾" i manòmetre d'esfera de 63 mm amb bany de glicerina) - Carret de desmuntatge - Filtre Y (el subministrarà el fabricant de la vàlvula reductora de pressió) - Comptador - Vàlvula reductora de pressió - Manòmetre a la sortida de la vàlvula reductora de pressió (format per derivació amb collarí de presa de ¾", vàlvula de bola ¾" i manòmetre d'esfera de 63 mm amb bany de glicerina) amb canonada de comandament (transmet la informació de pressió a la vàlvula). La distància entre el manòmetre i la vàlvula reductora serà com a mínim d'un metre. 	
			


ESPECIFICACIONS TÈCNIQUES D'ELEMENTS DE XARXA GENERAL D'ABASTAMENT D'AIGUA POTABLE			8
ELEMENT	VÀLVULA DE REGISTRE	DATA	OCTUBRE 2010
CARACTERÍSTIQUES GENERALS			
Pressió nominal	PN 16 bar		
Diàmetre nominal	DN 1", 1 ¼", 1 ½" i 2"		
Extrems	Roscats: rosca 1", 1 ¼", 1 ½" i 2"		
Tipus d'obturador	Assentament elàstic		
Pas	Total amb el obturador obert		
Marcat	Haurà de portar inscrit la marca, PN i DN		
MATERIALS (QUALITATS MÍNIMES)			
Cos i casquet	Fosa dúctil EN-GJS-400-18 (EN 1563) o GGG-400 (DIN 1693)		
Revestiment	Interior i exterior d'epoxy mínim 200 µm		
Obturador	CuZn39Pb3 (Ms-58) amb elastòmer vulcanitzat		
Eix	Acer inoxidable St. 1,4121		
Cargols	Hexagonals enfonsats i protegits contra la corrosió mitjançant la junta plana del casquet		
Juntes d'estanqueïtat	Elastòmer EPDM, NBR, SBR o PTFE		
REQUERIMENTS ADDICIONALS			
Cos	<ul style="list-style-type: none"> - No s'admetran assentaments d'estanqueïtat afegits ni cap tipus de mecanització; pas rectilini en la seva part inferior - S'assegurarà el correcte moviment vertical de la comporta mitjançant un sistema de guies laterals o per la mateixa geometria del cos, de tal manera que s'evitin desplaçaments horitzontals - Permetrà reemplaçar el mecanisme d'obertura/tancament sense desmuntar la vàlvula de la instal·lació - Presentarà estanqueïtat total - Disposarà d'una base de recolzament 		
Comporta (Obturador)	<ul style="list-style-type: none"> - Presentarà una allotjament per a la rosca de maniobra que impedirà els seu moviment durant l'obertura/tancament - En posició oberta no es produiran vibracions 		
Eix	<ul style="list-style-type: none"> - Estarà realitzat d'un única peça - No podrà desplaçar-se durant la maniobra 		
ASSAIGS			
Els assaigs a realitzar estan recollits a les normes UNE-EN 1074-1 i UNE-EN 1074-2. El fabricant presentarà la documentació oficial que ho acrediti. A més es farà un assaig de corrosió: 240 h en cambra de boira salina segons UNE 112017			
			
Instal·lació horitzontal		Instal·lació vertical	

ESPECIFICACIONS TÈCNIQUES D'ELEMENTS DE XARXA GENERAL D'ABASTAMENT D'AIGUA POTABLE			9
ELEMENT	VENTOSES I DESCÀRREGUES	DATA	OCTUBRE 2010
VENTOSES			
CARACTERÍSTIQUES GENERALS			
Pressió nominal	PN 16 bar		
Tipus d'unió	DN ≤ 2": unions roscades DN > 2": unions amb brides		
MATERIALS (QUALITATS MÍNIMES)			
DN ≤ 2"	Cos i flotador de polisatal Junta d'elastòmer Caputxó de protecció de polietilè anti-UV La rosca femella estarà reforçada amb un anell d'acer inoxidable		
DN > 2"	Cos de fosa gris revestit d'epoxy Junta d'elastòmer Les brides seran PN 16 EN 1092-2 (DIN 2501)		
REQUERIMENTS ADDICIONALS			
S'instal·laran en els punts alts de la canonada general La instal·lació es farà amb una derivació a la canonada general i a continuació una vàlvula de registre S'instal·larà dins d'una arqueta d'obra de dimensions mínimes 60x60 cm amb marc i tapa de fosa dúctil			
DESCÀRREGUES			
REQUERIMENTS ADDICIONALS			
S'instal·laran en els punts baixos de la canonada general La instal·lació es farà amb una derivació a la canonada general i a continuació una vàlvula de registre i un tub de polietilè de desguàs S'instal·larà dins d'una arqueta prefabricada amb caixa de polietilè, i tapa incorporada de fosa gris GG-20. El cargol serà d'acer inoxidable A2. Les mides seran 190x190 mm i complirà amb la normativa DIN 4059V. La tapa haurà de portar inscrita la paraula AIGUA. El raig d'aigua haurà de ser visible (desguàs a embornal o a arqueta de registre)			

ESPECIFICACIONS TÈCNIQUES D'ELEMENTS DE XARXA GENERAL D'ABASTAMENT D'AIGUA POTABLE			10
ELEMENT	HIDRANTS	DATA	OCTUBRE 2010
CARACTERÍSTIQUES GENERALS			
Normativa	Reial Decret 1942/1993, de 5 de novembre, per qual s'aprova el Reglament d'instal·lació contraincendis.		
Diàmetre nominal	DN 100 Excepcionalment en nuclis històrics o antics DN 80 mm		
Tipus d'hidrant	Columna seca o soterrat		
REQUERIMENTS ADDICIONALS			
Els hidrants s'emplaçaran en la via pública o en espais d'accessibilitat equivalent per a vehicles de bombers i a una distància tal que qualsevol punt d'una façana a nivell de rasant estigui a menys de 100 metres d'un hidrant.			
El disseny i l'alimentació de la xarxa que suporti els hidrants ha de considerar la hipòtesi del consum més desfavorable amb l'ús simultani de dos hidrants immediats durant dues hores, essent el cabal a cadascun d'ells de 1.000 l/min. En els casos excepcionals de tipus 80 mm, aquest cabal serà de 500 l/min. La pressió de sortida per cada boca d'hidrant ha de ser superior a 10 m.c.a..			
INSTAL·LACIÓ			
<ul style="list-style-type: none"> - Derivació en T a la canonada general - Vàlvula de comporta dins d'una arqueta d'obra amb marc i tapa de fosa dúctil - Eje de regulació - Colze amb sabata - Hidrant de columna seca o soterrat 			
HIDRANT COLUMNA		HIDRANT SOTERRAT	

ESPECIFICACIONS TÈCNIQUES D'ELEMENTS DE XARXA GENERAL D'ABASTAMENT D'AIGUA POTABLE			11
ELEMENT	MARC I TAPA DE FOSA DÚCTIL PER ARQUETES D'OBRA	DATA	OCTUBRE 2010
CARACTERÍSTIQUES GENERALS			
Material	Fosa dúctil		
Classe	B 125 (Segons UNE-EN 124). Voreres i zones de vianants D 400 (Segons UNE-EN 124). Calçada de carreteres E600 (segons UNE-EN 124). Calçada amb transit rodat		
Forma	Marc: Quadrat Tapa: Rodona amb forma cònica		
Marcat	Segons norma UNE-EN 124 (Mínim: norma, classe, nom i/o sigla del fabricant i lloc de fabricació, marca organisme de certificació, ús (aigua potable), nom Companyia Subministradora i/o Ajuntament		
Recobriments	Pintura bituminosa o epoxy color negre		
REQUERIMENTS ADDICIONALS			
En el cas que formi part d'una instal·lació contraincendis complirà a més les característiques que especifiqui la normativa vigent que li afecti. Les tapes ubicades a la calçada (Classe D 400) disposarà d'una junta d'insonorització La tapa haurà de ser articulada i desmuntable			
ASSAIGS			
Els especificats a la norma UNE-EN 124. El fabricant presentarà la documentació oficial que ho acrediti.			

ESPECIFICACIONS TÈCNIQUES D'ELEMENTS DE XARXA GENERAL D'ABASTAMENT D'AIGUA POTABLE			12
ELEMENT	ARQUETES PREFABRICADES	DATA	OCTUBRE 2010
CARACTERÍSTIQUES GENERALS			
Material	Caixa: Polietilè Tapa: Fosa gris GG-20 Cargol: Acer inoxidable A2		
Normes i homologacions	DIN, NEN, EN, DVGW		
Mides	190x190 mm		
REQUERIMENTS ADDICIONALS			
L'altura serà ajustable. Portarà inscrita la inscripció AIGUA.			
			

ESPECIFICACIONS TÈCNIQUES D'ELEMENTS DE XARXA GENERAL D'ABASTAMENT D'AIGUA POTABLE			13
ELEMENT	SENYALITZACIÓ HIDRANT	DATA	OCTUBRE 2010
CARACTERÍSTIQUES GENERALS			
Material	Poliestiré		
Color	Dibuix blanc, lletra blanca, marges blancs i fons vermell.		
Normes i homologacions	UNE 23033: 1981; UNE 1115:1998; UNE 23034:1988; UNE 23035/4:2003		
Mides	30cm x 21cm x 0.5cm		
REQUERIMENTS ADDICIONALS			
Haurà d'anar collat a un pal metàl·lic.			
			

ANNEX 2: FIXTES D'ESPECIFICACIONS TÈCNIQUES PER A LA INSTAL·LACIÓ DE CANONADES I ACCESSORIS A FONDS DE RASA

ESPECIFICACIONS TÈCNIQUES PER A LA INSTAL·LACIÓ DE CANONADES I ACCESSORIS A FONDS DE RASA			1
ELEMENT	INSTAL·LACIÓ DE CANONADA I ACCESSORIS A FONDS DE RASA	DATA	OCTUBRE 2010
DIMENSIONS			
Profunditat	L'adequada per a protegir-la de les gelades i per a que les càrregues mòbils que accidentalment pugessin passar per sobre del tub es distribueixin suficientment per la massa de terres que la recobreix.		
Amplada	<i>Canonada de polietilè:</i> $\phi + 350$ mm <i>Canonada de fosa:</i> $\phi + 600$ mm (compactació mecànica) $\phi + 300$ mm (no compactació mecànica)		
Llit de recolzament de sauló	Si el fons de rasa és material granular no és necessari En altres tipus de terreny l'alçada del llit serà $0,1(1+DN)$ en metres		
Recobriments de sauló	Inicialment es farà un recobriment fins una alçada tal que la canonada recolzi en un angle de $2\alpha = 120^\circ$. Posteriorment es compactarà al 95% PN. A continuació es recobrirà la canonada fins a: <i>Canonada de polietilè:</i> 10 cm per sobre de la generatriu superior <i>Canonada de fosa dúctil:</i> 10 cm per sobre de la generatriu superior		
Material de reblert	En terreny compacte material de l'excavació (tongades de 25 cm al 95% PN) En terreny rocós material d'aportació En cas d'excavació amb rasadora es podrà utilitzar el material de l'excavació (en els dos casos tongades de 25 cm al 95% PN)		
REQUERIMENTS ADDICIONALS			
<p>En els carrers de les ciutats, la canonada es col·locarà preferentment sota les voreres.</p> <p>En zones on el trànsit rodat pugi provocar càrregues que no siguin absorbides per les pròpies terres, degut a poca profunditat o a que la influència de la seva magnitud és elevada, sempre que sigui possible s'instal·larà canonada de fosa dúctil.</p> <p>Els accessoris com tes, colzes, vàlvules, taps, reduccions, boques de reg, etc., s'encoratjaran amb formigó, fet amb una barreja de àrids rodons i ciment.</p>			
Material granular		Material no granular	

**PLEC DE PRESCRIPCIONS
TÈCNIQUES PARTICULARS
PER A ESCOMESES D'AIGUA POTABLE**

ÍNDEX

1.	OBJECTIU DEL PLEC	1
2.	ABAST DEL PLEC.....	1
3.	ELEMENTS QUE INTERVENEN A LA ESCOMESA.....	2
3.1.	COMPTADORS D'AIGUA FREDA	2
3.1.1.	MATERIALS	2
3.1.2.	ESTANQUEÏTAT. RESISTÈNCIA A LA PRESSIÓ.....	3
3.1.3.	DISPOSITIU INDICADOR.....	3
3.1.4.	INSCRIPCIÓ I MARQUES	4
3.1.5.	REQUERIMENTS ADDICIONALS.....	4
3.2.	TUB.....	5
3.3.	COLLARÍ DE PRESA	6
3.3.1.	COLLARÍ DE PRESA PER A CANONADES DE FOSA DÚCTIL I FIBROCIMENT	7
3.3.1.1.	COLLARÍ SENSE CÀRREGA	7
3.3.1.2.	COLLARÍ AMB CÀRREGA.....	8
3.3.2.	COLLARÍ DE PRESA PER CANONADES DE PE I PVC.....	8
3.3.2.1.	COLLARÍ SENSE CÀRREGA	8
3.3.2.2.	COLLARÍ AMB CÀRREGA.....	9
3.4.	T DE DERIVACIÓ	9
3.4.1.	T DE DERIVACIÓ DE FOSA DÚCTIL PER A CANONADES DE FOSA DÚCTIL, FIBROCIMENT, PVC O POLIETILÈ	9
3.4.1.1.	CANONADA DE FOSA DÚCTIL	10
3.4.1.2.	CANONADA DE FIBROCIMENT	10
3.4.1.3.	CANONADA DE PVC O POLIETILÈ.....	10
3.4.2.	T DE DERIVACIÓ DE POLIETILÈ PER A CANONADES DE PE	11
3.5.	VÀLVULES.....	13
3.5.1.	VÀLVULES PER A COMPTADORS DE DIÀMETRE ≤ 20 MM	13
3.5.2.	VÀLVULES PER A COMPTADORS DE DIÀMETRE $25 \leq \phi \leq 40$ MM	14
3.5.3.	VÀLVULES PER A COMPTADORS DE DIÀMETRE ≥ 50 MM	15
3.6.	ACCESSORIS.....	16
3.6.1.	ACCESSORIS PER DIÀMETRES ≤ 40 MM	16
3.6.1.1.	ACCESSORIS DE LLAUTÓ	17
3.6.1.2.	ACCESSORIS ELECTROSOLDABLES	17
3.6.2.	ACCESSORIS PER DIÀMETRES ≥ 50 MM	17

3.6.2.1.	ACCESSORIS DE POLIETILÈ.....	17
3.6.2.2.	ACCESSORIS DE FOSA DÚCTIL.....	18
4.	ESCOMESA D'AIGUA POTABLE PER COMPTADOR INDIVIDUAL.....	18
4.1.	INSTAL·LACIÓ.....	20
4.1.1.	COMPTADOR DE 13-20 MM.....	20
4.1.1.1.	INSTAL·LACIÓ A LA FAÇANA DE L'EDIFICI.....	20
4.1.1.2.	INSTAL·LACIÓ AL LÍMIT DE PARCEL·LA.....	21
4.1.1.3.	INSTAL·LACIÓ DINS D'UNA ARQUETA A TERRA.....	22
4.1.2.	COMPTADORS DE 25-30-40 MM.....	23
4.1.2.1.	INSTAL·LACIÓ A LA FAÇANA DE L'EDIFICI.....	23
4.1.2.2.	INSTAL·LACIÓ DINS D'UNA ARQUETA A TERRA.....	24
4.1.3.	COMPTADORS DE DIÀMETRE IGUAL O SUPERIOR A 50 MM.....	25
5.	ESCOMESA D'AIGUA POTABLE PER BATERIA DE COMPTADORS.....	27
5.1.	BATERIES DE COMPTADORS.....	28
5.1.1.	BATERIES DE ACER INOXIDABLE.....	28
5.1.2.	BATERIES DE POLIPROPILÉ.....	28
5.2.	CLASSIFICACIÓ SEGONS EL NOMBRE DE COMPTADORS DE LA BATERIA.....	29
5.2.1.	BATERIES AMB 2 Ó 3 COMPTADORS.....	29
5.2.2.	BATERIES AMB 4, 6, 8 Ó 10 COMPTADORS.....	29
5.2.3.	BATERIES AMB 12 Ó MÉS COMPTADORS.....	29
5.3.	INSTAL·LACIÓ.....	29
5.3.1.	ALLOTJAMENT DE LA BATERIA.....	29
5.3.1.1.	UBICACIÓ DE L'ALLOTJAMENT.....	29
5.3.1.2.	CARACTERÍSTIQUES DE L'ALLOTJAMENT.....	30
5.3.1.3.	CARACTERÍSTIQUES DE LA INSTAL·LACIÓ INTERIOR.....	30
5.3.1.4.	DIMENSIONS DE L'ALLOTJAMENT.....	31
5.3.2.	ALLOTJAMENT DE LA VÀLVULA DE REGISTRE.....	32
6.	ESCOMESSES SENSE COMPTADOR PER PRESA CONTRAINCENDIS INTERIORS.....	33
ANNEX 1: FIXTES D'ESPECIFICACIONS TÈCNIQUES D'ELEMENTS D'ESCOMES D'AIGUA POTABLE		
ANNEX 2: FIXTES D'ESPECIFICACIONS TÈCNIQUES PER A LA INSTAL·LACIÓ D'ESCOMESSES D'AIGUA POTABLE		

1. OBJECTIU DEL PLEC

El present Plec de Prescripcions Tècniques Particulars per Escomeses d'Aigua Potable té els següents objectius:

- Determinar els materials, en gamma i qualitat, necessaris per a realitzar els muntatges més habituals, deixant les singularitats a part.
- Prohibir la utilització de materials de baixa qualitat o no adequats.
- Fixar els procediments e instruccions tècniques per a la correcta utilització dels materials.

2. ABAST DEL PLEC

En el present Plec de Prescripcions Tècniques Particulars per Escomeses d'Aigua Potable es determinaran les especificacions relatives a les escomeses d'aigua potable per comptador individual, per bateria de comptadors o per preses contraincendis interiors.

Es considera escomesa d'aigua potable el tub i accessoris instal·lats des de la derivació a la canonada de la xarxa general fins a la vàlvula de sortida del comptador o bateria de comptadors.

L'escomesa sempre serà de diàmetre menor o igual que el diàmetre de la canonada de la xarxa general.

3. ELEMENTS QUE INTERVENEN A LA ESCOMESA

3.1. COMPTADORS D'AIGUA FREDA

Es considera comptadors d'aigua freda quan la temperatura de l'aigua oscil·la entre 0°C i 30°C. Compliran les especificacions que es determinen en els següents reglaments:

- Directiva Comunitat Econòmica Europea CEE 75/33
- Directiva Comunitat Econòmica Europea CEE 79/830
- Directiva Comunitat Econòmica Europea CEE 2004/22
- Directiva Comunitat Econòmica Europea CEE 71/316
- RD. 1296/1986 establint el control CEE
- Ordre del 28 de desembre del 1988 que regula els comptadors d'aigua freda i aigua calenta.
- RD. 889/2006 que regula el control meteorològic de l'estat.
- Ordre ITC/279/2008 que regula el control meteorològic de l'estat dels comptadors d'aigua freda , tipus A i B.

La normativa tècnica de referència serà la Norma ISO 4046-1.

Hauran de determinar de manera continua el volum d'aigua que passa per ells (exclòs qualsevol altre líquid). Han d'incloure un dispositiu mesurador que accioni un dispositiu indicador.

3.1.1. Materials

El comptador es fabricarà amb materials que tinguin una resistència i una estabilitat adequades a l'ús al que es destinin; amb materials resistents a les corrosions internes i externes normals, protegint-se, en cas de necessitat, mitjançant l'aplicació

de tractaments superficials adequats. Totes les parts del comptador en contacte amb l'aigua hauran de realitzar-se amb materials que compleixin la legislació sanitària vigent i no provoquin cap degradació en la potabilitat de la mateixa.

Les variacions de temperatura de l'aigua, que es produeixen dins del rang de temperatures de treball, no hauran d'alterar els materials que s'utilitzin en la seva fabricació.

3.1.2. Estanqueïtat. Resistència a la pressió

Els comptadors hauran de resistir, de manera permanent, sense que es produeixin defectes de funcionament, ni fuites ni filtracions a través de les parets, ni deformació permanent, la pressió continua de l'aigua per a la que estan previstos. El valor de la pressió nominal serà de 16 bars.

3.1.3. Dispositiu indicador

El dispositiu indicador haurà de permetre, mitjançant la simple juxtaposició de les indicacions dels diferents elements que el constitueixen, una lectura segura, fàcil i inequívoca del volum d'aigua que travessa el comptador, expressat en metres cúbics. El volum vindrà donat per la lectura de xifres alineades consecutivament que apareguin en una o varies obertures.

Amb el fi de poder distingir entre els múltiples i submúltiples del metre cúbic, s'emprarà el color negre com indicador del metre cúbic i llurs múltiples, i el color vermell, com indicatiu dels submúltiples del metro cúbic. L'altura real o aparent de les xifres alineades no serà inferior a 4 mm.

Els comptadors podran incloure un dispositiu de regulació que permeti modificar la relació entre el volum indicat i el volum real del líquid que travessi el comptador. Aquest dispositiu és obligatori per als comptadors que utilitzin l'acció de la velocitat de l'aigua sobre un element que gira per realitzar la mesura.

Queden prohibits els dispositius que accelerin la velocitat del comptador per sota del cabal mínim.

3.1.4. Inscripció i marques

Tot comptador portarà obligatòriament, de manera visible i intel·ligible, agrupades o distribuïdes a la caixa, al dial del dispositiu indicador o a la placa descriptiva, les indicacions següents:

- a) El nom o la raó social del fabricant.
- b) La classe metrològica i el cabal nominal expressat amb metres cúbics per hora.
- c) L'any de fabricació i el número del comptador, separats inequívocament.
- d) Una o dos fletxes que indiquin el sentit del flux.
- e) El signe d'aprovació de model o, en el seu cas, d'aprovació de model CEE.
- f) La pressió màxima de servei en bar.
- g) La lletra V o H, si el comptador només pot funcionar correctament en posició vertical (V) o en posició horitzontal (H).
- h) Emplaçament de les marques de verificació. Ha d'estar previst un emplaçament sobre una peça essencial (en principi la carcassa), visible sense desmuntatge, per col·locar les marques de verificació.
- i) Precintat. Els comptadors hauran de portar dispositius de protecció que pugin ser precintats amb la finalitat d'impedir, tant abans com després de la instal·lació correcta del comptador, el desmuntatge o la modificació del comptador o del seu dispositiu de regulació, sense deteriorament de aquests dispositius.

3.1.5. Requeriments addicionals

El comptador haurà de disposar d'un totalitzador orientable en totes les posicions. Haurà de ser estanc a l'aigua i a l'aire i insensible a l'entelat. La lectura serà numèrica. La transmissió haurà de ser magnètica i protegida contra l'acció de camps magnètics externs.

Els comptadors de diàmetres ≤ 40 mm hauran de portar incorporat un filtre a l'entrada.

3.2. TUB

Per a tubs de polietilè només s'utilitzarà PE 100 PN 16.

Les canonades PE 32 seran de color negre i compliran la normativa UNE 53131 en quant a dimensions, toleràncies i marcat de la canonada. D'altra banda, les canonades PE 100 seran de color negre amb bandes blaves longitudinals (per a diàmetres ≤ 63 mm un mínim de tres bandes i per a diàmetres superiors un mínim de quatre) i compliran la normativa UNE 53965-1 EX y UNE 53966 EX (Veure fitxa 3).

Les canonades de polietilè es subministraran en rotllo o en barres segons el diàmetre i la densitat.

PE 32	$25 \leq DN \leq 40$ mm	En rotllos de 100 metres
	DN = 50 mm	En rotllos de 50 ó 100 metres
PE 100	$25 \leq DN \leq 40$ mm	En rotllos de 100 metres
	DN = 50 mm	En rotllos de 50 ó 100 metres
	$63 \leq DN \leq 75$ mm	En rotllos de 50 ó 100 metres o en barres de 6 metres
	$90 \leq DN \leq 110$ mm	En rotllos de 25 ó 50 metres o en barres de 6 metres
	DN ≥ 110 mm	En barres de 6 metres


En els tubs de polietilè PE 100, la relació que hauran de complir les dimensions nominals són:

$$SDR = \frac{DN}{e} \quad \text{On DN és el diàmetre nominal exterior i e l'espessor nominal.}$$

Per tant el núm. de sèrie haurà de ser 5 per a PN 16.

Requeriments addicionals

El tub es subministrarà amb taps de protecció en tots dos extrems.

A més del marcat especificat per la normativa, haurà de portar la inscripció "Apte per a ús alimentari" i/o el símbol .

Totes les canonades aniran marcades amb la Marca de Qualitat AENOR per a certificar que han estat sotmeses als controls i assaigs d'assegurament de qualitat especificats en les normes anteriorment citades (UNE 53131 per PE 32 i UNE 53966 EX per a PE 100).

3.3. COLLARÍ DE PRESA

Els collarins de presa s'utilitzaran per escomeses fins a 2". El diàmetre de la sortida del collarí i el forat seran de diàmetre superior o igual al de l'escomesa.

La pressió nominal serà de 16 bar.

El tipus de collarí depèn del tipus de canonada de la xarxa general.

TIPUS DE COLLARÍ	CANONADA
Capçal més banda	Fosa dúctil o fibrociment
Collarí	Polietilè o PVC

Cada tipus de collarí disposa una opció de muntatge amb o sense càrrega, segons el forat es faci amb la canonada plena o buida respectivament.

Els collarins hauran de satisfer els següents assaigs, realitzats en un laboratori acreditat:

- Assaig d'estanqueïtat: P=2. PN durant 30 minuts.
- Assaig d'agarrada del collarí: Verificar que no existeix desplaçament del collarí sobre la canonada, aplicant un par de gir de 50 N·m a la part superior.
- Assaig de corrosió: 240 hores en cambra de boira salina segons UNE 112017.

3.3.1. Collarí de presa per a canonades de fosa dúctil i fibrociment

El cos del capçal serà de fosa dúctil de qualitat EN-GJS-400-15 (UNE-EN 1563) o GGG-40 (DIN 1693). Estarà recobert de resina epoxy amb un espessor mínim de 100 µm i les juntes seran d'elastòmer EPDM o NBR (UNE-EN 681-1). La sortida serà roscada.

El collarí haurà de portar inscrita la marca, PN, DN, i tipus de material la banda el DN i el rang d'aplicació.

El capçal és munta a la canonada mitjançant una banda d'acer inoxidable AISI 304.




La banda tindrà un espessor de 1,5 mm i un ample de 64 mm. Els espàrrecs han de ser M 16 d'acer inoxidable AISI 304 o acer amb recobriment DACROMET. Les rosques seran d'acer inoxidable i resistents als àcids.

La banda portarà un adhesiu indicant el diàmetre nominal del tub sobre el que es munta el collarí i el diàmetre exterior mínim i màxim que abasta (tolerància) permetent que s'adapti a qualsevol tipus de canonada. A més, aquesta banda estarà recoberta de cautxú, el que permet una gran adaptabilitat a les irregularitats del tub.

3.3.1.1. Collarí sense càrrega

Per muntar el capçal sense càrrega s'haurà de buidar la canonada (Veure fitxa 4).



3.3.1.2. Collarí amb càrrega

Es munta el capçal amb la canonada plena (Veure fitxa 5).



El capçal disposa d'una espàtula per tallar el pas de l'aigua. Un cop s'ha fet el forat amb una màquina de preses dimensionada pel collarí a muntar, es retira la broca tant com sigui possible i s'empeny l'espàtula per tallar el pas de l'aigua. Un cop completada la toma de servei, es retira l'espàtula del cos del capçal alliberant la pressió dins del tub, i es col·loca la tapa protectora.

3.3.2. Collarí de presa per canonades de PE i PVC

El collarí serà de fosa dúctil de qualitat EN-GJS-400-15 (UNE-EN 1563) o GGG-40 (DIN 1693) amb quatre cargols d'acer inoxidable AISI 304. Estarà recobert de resina epoxy amb un espessor mínim de 100 µm i les juntes seran d'elastòmer EPDM o NBR (UNE-EN 681-1). La sortida serà roscada.

El collarí ha de portar inscrita la marca, PN, DN de la canonada i el diàmetre de la rosca de sortida.

3.3.2.1. Collarí sense càrrega

Per muntar el collarí sense càrrega s'haurà de buidar la canonada (Veure fitxa 6).



3.3.2.2. Collarí amb càrrega

Es munta el collarí amb la canonada plena (Veure fitxa 7).



El collarí disposa d'una espàtula per tallar el pas de l'aigua. Un cop s'ha fet el forat amb una màquina de preses dimensionada pel collarí a muntar, es retira la broca tant com sigui possible i s'empeny l'espàtula per tallar el pas de l'aigua. Un cop completada la toma de servei, es retira l'espàtula del cos del capçal alliberant la pressió dins del tub, i es col·loca la tapa protectora.

3.4. T DE DERIVACIÓ

Les T de derivació s'utilitzaran per escomeses de més de 2". El diàmetre de la sortida de la T serà sempre superior o igual al de l'escomesa.

El tipus de T depèn del tipus de canonada de la xarxa general.

TIPUS DE T	CANONADA
Fosa dúctil	Fosa dúctil, fibrociment, PVC o Polietilè
Polietilè	Polietilè

3.4.1. T de derivació de fosa dúctil per a canonades de fosa dúctil, fibrociment, PVC o polietilè

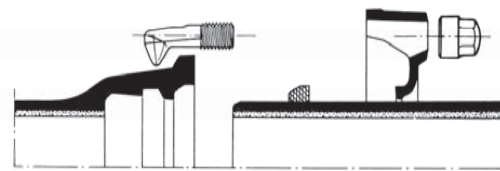
S'utilitzaran T de derivació de fosa dúctil de característiques segons la norma UNE-EN 545. El espessor mínim serà de K=14 mm. El revestiment tant exterior com interior es farà amb pintura bituminosa de manera que l'espessor mig de la capa no sigui inferior a 70 µm (Veure fitxa 8).

3.4.1.1. Canonada de fosa dúctil

Les unions es faran amb brides o per junta mecànica:



Unió amb brides



Junta mecànica

La junta amb brides es farà amb junta d'elastòmer EPDM o NBR (UNE-EN 681-1).

La junta mecànica es fa introduint el extrem llis en un endoll i a continuació, mitjançant la compressió d'un anell de junta amb contrabrida i perns d'ancoratge. La junta serà d'elastòmer EPDM o NBR (UNE-EN 681-1).

La brida serà PN 16. Per a diàmetres menors a 300 mm la brida serà orientable; per a diàmetres de 300 mm i superiors podrà ser fixa o orientable.

Els cargols seran d'acer inoxidable AISI 304 o acer amb recobriments DACROMET o equivalent.

El fabricant haurà de presentar la documentació oficial que acrediti que s'han realitzat els assaigs especificats en la norma UNE-EN 545.

3.4.1.2. Canonada de fibrociment

La unió es farà amb brides amb junta d'elastòmer EPDM o NBR (UNE-EN 681-1).

3.4.1.3. Canonada de PVC o Polietilè

La unió es farà amb brides de dimensions i forats a PN 16 segons UNE-EN 1092-2 i connexió a pressió o a pressió amb anell d'atapeïment ambdós a contratracció (Veure fitxa 9). La pressió nominal serà de 16 bar.



Connexió a pressió

Connexió a pressió
amb anell d'atapeïment

El cos de la brida serà de fos dúctil de qualitat EN-GJS-400-15 (UNE-EN 1563) o GGG-40 (DIN 1693). Tindrà un revestiment exterior i intern amb resina epoxy d'espessor mínim 100 µm. L'anell d'atapeïment serà de llautó o resina acetàlica i la junta es farà amb elastòmer EPDM o NBR. Els cargols seran d'acer inoxidable AISI 304 o acer amb recobriments DACROMET.

Ha de portar inscrit la marca, PN i DN de la canonada.

Es farà un assaig de corrosió: es col·locarà 240 hores dins d'una cambra amb boira salina segons UNE 112017.

Per a canonades de polietilè la unió també es podrà fer amb un portabrides de polietilè PE 100 PN 16 per soldar per una banda a la canonada amb un maniguets electrosoldable (Veure fitxa 10). Les dimensions i toleràncies compliran la norma UNE 53966. Serà de color negre i portarà la marca el tipus de resina, la pressió nominal, el fabricant i el diàmetre nominal.



Les peces seran injectades, no manipulades i es subministraran en de forma individualitzada en bossa de plàstic.

El fabricant haurà de presentar la documentació que acrediti que s'han realitzat els assaigs descrits a la norma UNE 53965-1 EX.

A l'altra banda es col·locarà una brida boja d'acer RSt 37-2 foradada a PN 16 segons ISO 7005-1.

3.4.2. T de derivació de polietilè per a canonades de PE

Les derivacions a canonades de PE es faran amb llautó estampat, polietilè electrosoldable o per soldar amb maniguets electrosoldables.

Serà de polietilè d'alta densitat PE 100 segons UNE 53965-1 EX i prEN 12201-3. La pressió nominal serà de 16 bar (Veure fitxa 11).

Podrà utilitzar-se be electrosoldable, be per soldar amb maniguets electrosoldables. No es permet la soldadura a testa.



T electrosoldable



Manigueta electrosoldable

Les dimensions i toleràncies venen especificades a la prEN 12201-3 (Compatible amb les dimensions dels tubs segons UNE 53966 EX) i seran de color negre.

La tensió d'alimentació haurà de ser entre 8 i 48 V_{ac}. Les dimensions del connector seran de diàmetre 4 mm al Sistema Continental o 4,7 mm al Sistema Americà o Anglès.

Haurà de portar inscrit el tipus de resina, PN, fabricant, DN, tensió de fusió, temps de fusió i refredament i codi de barres amb la informació necessària per a la fusió.

Les peces seran injectades, no manipulades. Les peces disposaran d'indicadors de soldadura correcta. En el seu defecte, la màquina per soldar ha de detectar l'error en la soldadura (resistència trencada).

La longitud de les Tes iguals o reduïdes, així com les reduccions tindran unes dimensions el més aproximades possible als seus homòlegs en fosa dúctil i es subministraran, si així es requereix, amb una brida ja muntada. La brida serà d'acer RSt 37-2 foradada a PN 16 (ISO 7005-1).

Les peces es subministraran de manera individual en bosses de plàstic.

El fabricant presentarà la documentació oficial que acrediti que s'han realitzat els assaigs especificats en la norma UNE 53965-1 EX.

3.5. VÀLVULES

S'instal·laran vàlvules al ramal de presa de la canonada principal, a l'entrada i a la sortida del comptador de pressió nominal 16 bar.

3.5.1. Vàlvules per a comptadors de diàmetre ≤ 20 mm

Per a diàmetres menors a 20 mm s'utilitzaran vàlvules de llautó amb rosca (Veure fitxa 12). Les dimensions i el marcat venen especificat en la norma UNE 19804.

El tipus d'obturador pot ser de bola (resina acetàlica, llautó o llautó amb recobriments de tefló) o d'assentament pla (elastòmer EPDM, NBR o SBR). A la vàlvula de assentament pla el mecanisme d'obturació ha de permetre ser reemplaçat sense desmuntar la vàlvula de la instal·lació.

L'eix de maniobra serà de llautó i les juntes d'estanqueïtat seran de elastòmer EPDM, NBR, SBR o PTFE. Els cargols seran d'acer amb recobriments DACROMET.

La maniobra serà manual mitjançant papallona i el sentit de tancament serà horari. Haurà de mantenir el DN en tot el recorregut de l'aigua amb la vàlvula totalment oberta.

Vàlvula d'entrada

Els tipus d'unió seran:



- A l'entrada mitjançant un accessori per a unió amb tub de polietilè.
- A la sortida la rosca és a esquerres i s'haurà d'instal·lar un manigueta de doble rosca esquerra/dreta de la mètrica corresponent al comptador o rosca boja.

La vàlvula d'entrada haurà de permetre instal·lar un sistema antifrau sense haver d'interrompre l'alimentació general.

Vàlvula de sortida

Els tipus d'unió seran:



- A l'entrada la rosca és a esquerres i s'haurà d'instal·lar un maniguet de doble rosca esquerra/dreta de la mètrica corresponent al comptador o rosca boja.
- A la sortida mitjançant un accessori per a unió amb tub de polietilè.

Portarà incorporat un dispositiu antiretorn amb tancament tipus torpede, activat amb pestell, guiat de manera que no sigui permès el moviment lateral, amb junta de tancament tipus torpede. Serà de material antioxidant, preferentment Nylon, Rilsan o Poliacetal. La molla serà d'acer inoxidable.

Els assaigs a realitzar tant a la vàlvula com al dispositiu antiretorn es faran en un laboratori acreditat i seran els recollits a la norma UNE 19804. A més es farà un assaig de corrosió.

3.5.2. Vàlvules per a comptadors de diàmetre $25 \leq \phi \leq 40$ mm

S'instal·laran vàlvules de registre de fosa dúctil de qualitat EN-GJS-400-15 (UNE-EN 1563) o GGG-40 (DIN 1693). El revestiment tant interior com exterior serà d'epoxy amb un espessor mínim de 200 μ m (Veure fitxa 13).

L'obturador serà d'assentament elàstic de CuZn39Pb3 (Ms 58) amb elastòmer vulcanitzat. El pas haurà de ser total amb l'obturador obert.

L'eix serà d'acer inoxidable St. 1,4021 i les juntes d'estanqueïtat d'elastòmer EPDM, NBR, SBR o PTFE. Els cargols seran hexagonals enfonsats i protegits contra la corrosió mitjançant la junta plana del casquet.

Els extrems seran roscats per a unió amb accessoris per a tub de polietilè.

Hauran de portar inscrit la marca, PN i DN.



Instal·lació horitzontal

Instal·lació vertical

No s'admetran assentaments d'estanqueïtat afegits ni cap tipus de mecanització. Presentarà estanqueïtat total. S'assegurarà el correcte moviment vertical de la comporta mitjançant un sistema de guies laterals o per la mateixa geometria del cos, de tal manera que s'evitin desplaçaments horitzontals de la mateixa. Permetrà reemplaçar el mecanisme d'obertura/tancament sense desmuntar la vàlvula de la instal·lació i disposarà d'una base de recolzament.

L'obturador presentarà un allotjament per a la rosca de maniobra que impedirà el seu moviment durant l'obertura/tancament i en posició oberta no es produiran vibracions.

L'eix estarà realitzat en una única peça i no podrà desplaçar-se durant la maniobra.

S'instal·larà una vàlvula de retenció de fosa dúctil amb unions roscades a la sortida del comptador.

Els assaigs a realitzar estan recollits a les normes UNE-EN 1074-1 i UNE-EN 1074-2. El fabricant presentarà documentació oficial que ho acrediti. A més es farà un assaig de corrosió.

3.5.3. Vàlvules per a comptadors de diàmetre ≥ 50 mm

S'instal·laran vàlvules de comporta de fosa dúctil de qualitat EN-GJS-400-15 (UNE-EN 1563) o GGG-40 (DIN 1693). El revestiment tant interior com exterior serà d'epoxy amb un espessor mínim de 200 μ m (Veure fitxa 14).

L'obturador serà de fosa dúctil de qualitat EN-GJS-400-15 (UNE-EN 1563) o GGG-40 (DIN 1693). El pas haurà de ser total amb l'obturador obert.

L'eix serà d'acer inoxidable (13% Cr) AISI 420 i les juntes d'estanqueïtat d'elastòmer EPDM, NBR o SBR (UNE-EN 681-1). La rosca de maniobra serà de llautó o bronze.

Hauran d'anar marcat segons UNE-EN 19 o l'equivalent ISO 5209.



Els extrems seran per unió amb brides de forat PN 16 segons UNE-EN 1092-2 o l'equivalent (ISO 7005-2). La distància entre brides segons UNE-EN 558-1 "Válvulas de compuerta. Embridado serie básica 14 (corta)" o equivalents (ISO 5752, DIN 3202 Part 1 – Sèrie F4).

No s'admetran assentaments d'estanqueïtat afegits ni cap tipus de mecanització. Presentarà estanqueïtat total. S'assegurarà el correcte moviment vertical de la comporta mitjançant un sistema de guies laterals o per la mateixa geometria del cos, de tal manera que s'evitin desplaçaments horitzontals de la mateixa. Permetrà reemplaçar el mecanisme d'obertura/tancament sense desmuntar la vàlvula de la instal·lació i disposarà d'una base de recolzament.

L'obturador presentarà un allotjament per a la rosca de maniobra que impedirà el seu moviment durant l'obertura/tancament i en posició oberta no es produiran vibracions.

L'eix estarà realitzat en una única peça i no podrà desplaçar-se durant la maniobra.

S'instal·larà una vàlvula de retenció de fosa dúctil amb unions amb brides a la sortida del comptador.

Els assaig a realitzar estan recollits a les normes UNE-EN 1074-1 i UNE-EN 1074-2. El fabricant presentarà documentació oficial que ho acrediti. A més es farà un assaig de corrosió.

3.6. ACCESSORIS

3.6.1. Accessoris per diàmetres ≤ 40 mm

Per a diàmetres inferiors a 40 mm, tots els accessoris utilitzats en l'escomesa seran de llautó per a tub de PE de polietilè o accessoris de polietilè electrosoldable o per

soldar amb maniguets electrosoldables. La pressió nominal serà en els dos casos de 16 bar.

3.6.1.1. Accessoris de llautó

Compliran la normativa DIN 8076 i han de portar inscrit la marca, PN, DN canonada i tipus de llautó (CW617N o CW602N). La connexió serà a pressió amb rosca d'atapeïment; l'anell d'atapeïment tindrà com a mínim 3 dents (Veure fitxa 15).



La composició del llautó serà CuZn40Pb2 o CuZn36Pb2As i es fabricarà mitjançant un procés de estampat en calent. La junta serà d'elastòmer EPDM o NBR (UNE-EN 681-1).

El fabricant presentarà la documentació oficial que acrediti que s'han realitzat els assaigs recollits en les normes UNE-EN 712, UNE-EN 713 i UNE-EN 715. A més es farà un assaig de corrosió.

3.6.1.2. Accessoris electrosoldables



Podrà utilitzar-se be electrosoldable, be per soldar amb maniguets electrosoldables. No es permet la soldadura a testa.

Els accessoris compliran les mateixes especificacions tècniques que la T de derivació de polietilè electrosoldable (Veure fitxa 11).

3.6.2. Accessoris per diàmetres ≥ 50 mm

Per a diàmetres superiors a 50 mm s'utilitzaran accessoris de fosa amb unió amb brida o accessoris de polietilè electrosoldable o per soldar amb maniguets electrosoldables.

3.6.2.1. Accessoris de polietilè

Els accessoris compliran les mateixes especificacions tècniques que la T de derivació de polietilè electrosoldable (Veure fitxa 11).

3.6.2.2. Accessoris de fosa dúctil

Els accessoris de fosa dúctil compliran les mateixes característiques que la Te de derivació, excepte l'espessor de paret mínim que serà de K=12 (UNE-EN 545) (Veure fitxa 8).

Quan s'instal·lin accessoris de fosa dúctil (Veure fitxa 9), la unió es farà amb brides de dimensions i forat a PN 16 segons UNE-EN 1092-2 i connexió a pressió o a pressió amb anell d'atapeïment, ambdós a contratracció.

També podrà utilitzar-se un portabrides de polietilè PN 16 per soldar amb maniguets i una brida boja de forat a PN 16 segons ISO 7005-1 (Veure fitxa 10).


4. ESCOMESA D'AIGUA POTABLE PER COMPTADOR INDIVIDUAL

Les escomeses estaran compostes en tots els casos de:

- Collarí de pressa per escomeses de diàmetre inferior a 50 mm i de derivació en T per a diàmetres de 50 mm o superiors, amb clau o collarí de pressa en carrega
- Vàlvula de registre amb trampilló a l'espai públic
- Vàlvula d'entrada al comptador
- Vàlvula de sortida del comptador, amb dispositiu de retenció incorporat
- Tub d'escamesa, PE 100 AD PN 16

En alguns casos es pot instal·lar una vàlvula de registre dins d'una arqueta d'obra a la vorera, abans la vàlvula d'entrada al comptador. S'instal·larà a la vorera fora del límit de la propietat.

Les escomeses individuals d'aigua potable es classificaran segons el diàmetre del comptador d'aigua freda a instal·lar, que alhora depèn del cabal a subministrar.

FIGURA	DIÀMETRE DEL COMPTADOR	DIÀMETRE DELS TUBS D'ESCOMESA
 <p>Unió amb rosca</p>	13 mm	DN 32 Tub de polietilè PN 16
	20 mm	DN 32 Tub de polietilè PN 16
	25 mm	DN 40 Tub de polietilè PN 16
	30 mm	DN 50 Tub de polietilè PN 16
	40 mm	DN 63 Tub de polietilè PN 16
 <p>Unió amb platines</p>	50 mm	DN 75 Tub de polietilè PN 16
	65 mm	DN 90 Tub de polietilè PN 16
	80 mm	DN 90 Tub de polietilè PN 16
	100 mm	DN 125 Tub de polietilè PN 16

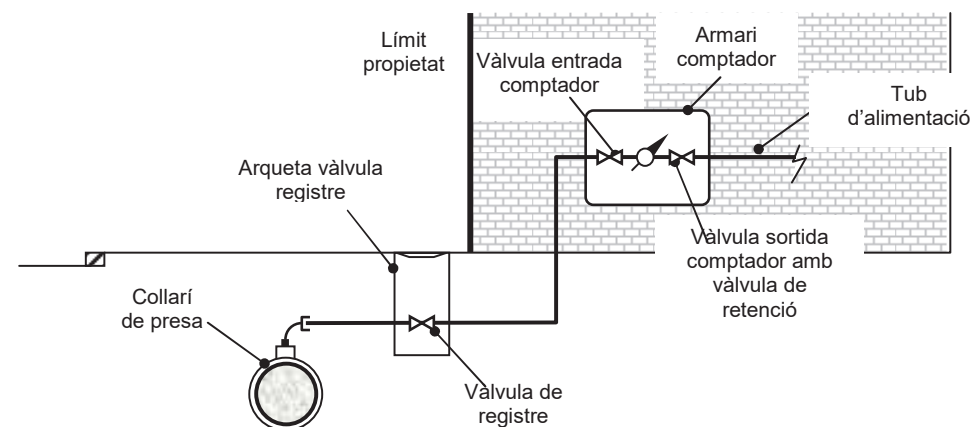
INSTAL·LACIÓ

El comptador s'instal·larà al límit de la propietat, ja sigui façana de l'edifici o límit de parcel·la, per tal de permetre la seva lectura i manipulació sense haver d'immiscir-se en la propietat privada.

4.1.1. Comptador de 13-20 mm

4.1.1.1. Instal·lació a la façana de l'edifici

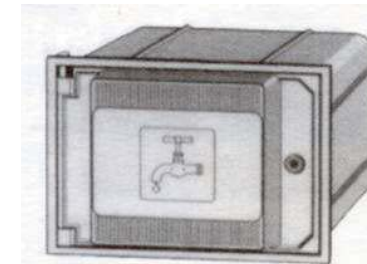
En primera instància el comptador s'instal·larà a la façana de l'edifici (Veure fitxa A1)




Els elements que formen l'escomesa són:

- Collarí de presa (Veure fitxes 4, 5, 6 i 7).
- Tub de polietilè PN16 segons diàmetre del comptador (Veure fitxa 3).
- Vàlvula de registre
- Vàlvula d'entrada al comptador de llautó amb unió roscada (Veure fitxa 12).
- Comptador (Veure fitxes 1 i 2). Haurà de portar integrat el filtre a l'entrada.
- Vàlvula de sortida del comptador de llautó amb unió roscada (Veure fitxa 12). Haurà de portar integrada un sistema antiretorn.
- Accessoris de polietilè electrosoldable o accessoris de llautó (Veure fitxes 11 i 15 respectivament).

S'instal·larà a la façana de l'edifici dins d'un armari de polièster reforçat amb fibra de vidre amb aïllament tèrmic total. Es col·locarà a una alçada entre 50 i 80 mm de terra i la porta tindrà unes dimensions de 30x45 cm. El tancament es farà amb un pestell accionat mitjançant una clau segons Companyia Subministradora.



La porta de l'armari haurà de portar un pictograma d'una aixeta i disposar d'un espai reservat per a posar el nom de la Companyia Subministradora i/o Ajuntament.



L'armari portarà integrades les vàlvules d'entrada i sortida del comptador.

Per tal d'evitar afectar la façana de l'edifici en cas de reparacions, el tub d'entrada al comptador anirà entubat, dins d'un tub de dos diàmetres superiors al de la canonada d'entrada, des d'uns centímetres per sota del nivell de vorera fins a l'armari del comptador.

4.1.1.2. Instal·lació al límit de parcel·la

Quan la propietat no estigui delimitada per un mur, el comptador s'instal·larà dins d'un armari de formigó prefabricat (Veure fitxa A2).

Els elements que formen l'escomesa són:

- Collarí de presa (Veure fitxes 4, 5, 6 i 7).
- Tub de polietilè PN 16 AD segons diàmetre del comptador (Veure fitxa 3).
- Vàlvula de registre
- Vàlvula d'entrada al comptador de llautó amb unió roscada (Veure fitxa 12).
- Comptador (Veure fitxes 1 i 2). Haurà de portar incorporat el filtre a l'entrada.
- Vàlvula de sortida del comptador de llautó amb unió roscada (Veure fitxa 12). Haurà de portar incorporat un sistema antiretorn.

- Accessoris de polietilè electrosoldable o accessoris de llautó (Veure fitxes 11 i 15 respectivament).

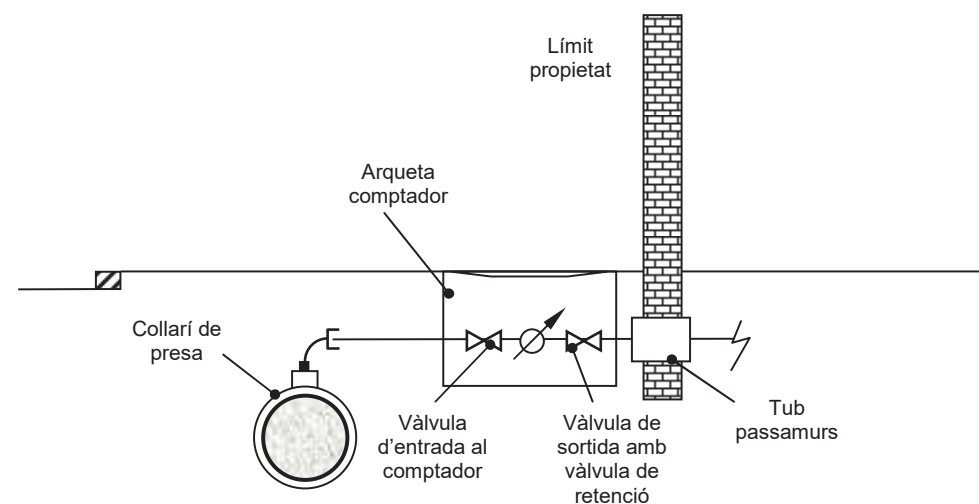


La porta serà de polièster reforçat amb fibra de vidre i aïllament tèrmic.

Haurà de portar un pictograma d'una aixeta i disposar d'un espai reservat per a posar el nom de la Companyia Subministradora i/o Ajuntament. El tancament es farà amb un pestell accionat mitjançant una clau segons Companyia Subministradora.

4.1.1.3. Instal·lació dins d'una arqueta a terra

Quan no sigui possible realitzar cap de les instal·lacions anteriors, el comptador s'instal·larà dins d'una arqueta de fosa de ferro a terra (Veure fitxa A3).




Els elements que formen l'escomesa són:

- Collarí de presa (Veure fitxes 4, 5, 6 i 7).
- Tub de polietilè PN16 AD segons diàmetre del comptador (Veure fitxa 3)
- Vàlvula de registre
- Vàlvula d'entrada al comptador de llautó amb unió roscada (Veure fitxa 12).
- Comptador (Veure fitxes 1 i 2). Haurà de portar incorporat el filtre a l'entrada.

- Vàlvula de sortida del comptador de llautó amb unió roscada (Veure fitxa 12). Haurà de portar incorporat un sistema antiretorn.
- Accessoris de polietilè electrosoldable o accessoris de llautó (Veure fitxes 11 i 15 respectivament).

L'arqueta de fosa de ferro ha de portar incorporada una vàlvula de tancament esfèric, de pas total, abans del comptador, i una vàlvula de retenció després del comptador. A més ha de portar els accessoris per la connexió del tub de polietilè en cada extrem.



L'arqueta s'instal·larà sempre fora de la zona de rodadura.

Per tal d'evitar afectar a la façana de l'edifici en cas de reparacions, s'haurà de col·locar un tub passamurs pel pas del tub d'alimentació. El tub passamurs es considerarà instal·lació interior i per tant, anirà a càrrec de l'abonat.

4.1.2. Comptadors de 25-30-40 mm

4.1.2.1. Instal·lació a la façana de l'edifici


S'instal·larà a la façana de l'edifici dins d'un armari d'obra (Veure fitxa B1).

Els elements que formen l'escomesa són:

- Collarí de presa (Veure fitxes 4, 5, 6 i 7).
- Tub de polietilè PN 16 AD segons diàmetre del comptador (Veure fitxa 3).
- Vàlvula de registre
- Vàlvula d'entrada al comptador de fosa dúctil amb unió roscada (Veure fitxa 13).
- Comptador (Veure fitxes 1 i 2). Haurà de portar incorporat el filtre a l'entrada.
- Vàlvula de sortida del comptador de fosa dúctil amb unió roscada (Veure fitxa 13).
- Vàlvula de retenció de fosa dúctil amb unió roscada.

- Accessoris de polietilè electrosoldable o accessoris de llautó (Veure fitxes 11 i 15 respectivament).

L'armari d'obra es col·locarà a una alçada entre 50 i 80 mm de terra. La porta serà de xapa d'acer i tindrà unes dimensions de 50x60 cm. El tancament es farà amb un



pestell accionat mitjançant una clau segons Companyia Subministradora.

La porta haurà de portar un pictograma d'una aixeta i disposar d'un espai reservat per a posar el nom de la Companyia Subministradora i/o Ajuntament.

Per tal d'evitar afectar la façana de l'edifici en cas de reparacions, el tub d'entrada al comptador anirà entubat, dins d'un tub de dos diàmetres superiors al de la canonada d'entrada, des d'uns centímetres per sota del nivell de vorera fins a l'armari del comptador.

4.1.2.2. Instal·lació dins d'una arqueta a terra


Quan no sigui possible realitzar la instal·lació del comptador a la façana de l'edifici, el comptador s'instal·larà dins d'una arqueta de fosa de ferro a terra (Veure fitxa B2).

Els elements que formen l'escomesa són:

- Collarí de presa (Veure fitxes 4, 5, 6 i 7).
- Tub de polietilè PN 16 AD segons diàmetre del comptador (Veure fitxa 3).
- Vàlvula de registre
- Vàlvula d'entrada al comptador de fosa dúctil amb unió roscada (Veure fitxa 13).
- Comptador (Veure fitxes 1 i 2). Haurà de portar incorporat el filtre a l'entrada.
- Vàlvula de sortida del comptador de fosa dúctil amb unió roscada (Veure fitxa 13).
- Vàlvula de retenció de fosa dúctil amb unió roscada .

- Accessoris de polietilè electrosoldable o accessoris de llautó (Veure fitxes 11 i 15 respectivament).

L'arqueta de fosa de ferro ha de portar incorporat una vàlvula de tancament esfèric, de pas total, abans del comptador, i una vàlvula de retenció després del comptador.



A més ha de portar els accessoris per la connexió del tub de polietilè en cada extrem.

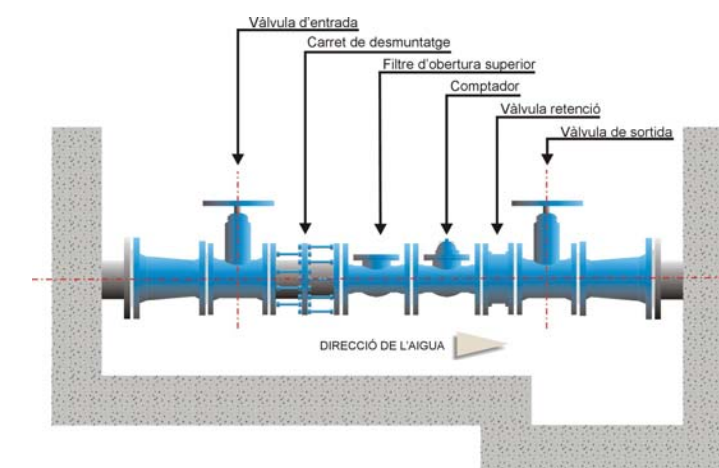
L'arqueta s'instal·larà sempre fora de la zona de rodadura.

Per tal d'evitar afectar a la façana de l'edifici en cas de reparacions, s'haurà de col·locar un tub passamurs pel pas del tub d'alimentació. El tub passamurs es considerarà instal·lació interior i per tant, anirà a càrrec de l'abonat.

4.1.3. **Comptadors de diàmetre igual o superior a 50 mm**

Els comptadors de diàmetre superior o igual a 50 mm s'instal·laran dins d'una arqueta d'obra a terra (Veure fitxa C). S'ha de preveure deixar una zona més baixa on col·locar la bomba per al desguàs total de l'arqueta en cas de inundació.

L'arqueta s'instal·larà sempre fora de la zona de rodadura.



Els elements que formen l'escomesa són:

- T de derivació (Veure fitxes 8, 9, 10 i 11).

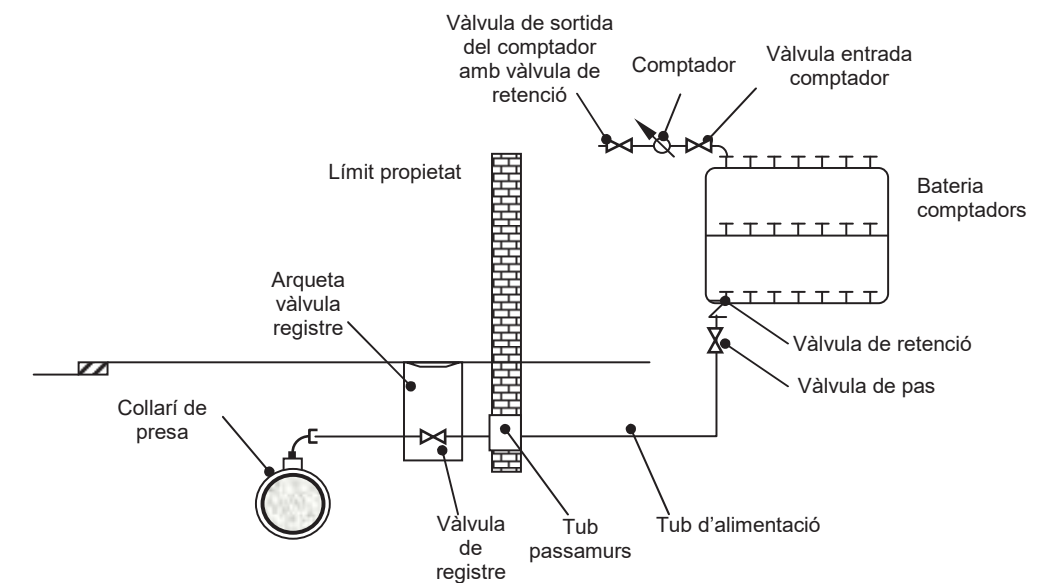
- Tub de polietilè 75, 90, 110 ó 125 mm segons diàmetre del comptador (Veure fitxa 3).
- Vàlvula d'entrada al comptador de fosa dúctil amb unió amb brides (Veure fitxa 14).
- Carret de desmuntatge.
- Filtre d'obertura superior.
- Carret estabilitzador de caudal
- Comptador (Veure fitxes 1 i 2).
- Vàlvula de retenció de fosa dúctil amb unió amb brides.
- Vàlvula de sortida del comptador de fosa dúctil amb unió amb brides (Veure fitxa 14).
- Accessoris de fosa dúctil o polietilè electrosoldable (Veure fitxa 8, 9, 10 i 11)

La tapa serà de fosa dúctil. El tancament es farà amb clau segons Companyia Subministradora.

Haurà de ser manipulable per una sola persona.

Per tal d'evitar afectar a la façana de l'edifici en cas de reparacions, s'haurà de col·locar una passamurs pel pas del tub d'alimentació. El tub passamurs es considerarà instal·lació interior i per tant, anirà a càrrec de l'abonat.

5. ESCOMESA D'AIGUA POTABLE PER BATERIA DE COMPTADORS



Les escomeses d'aigua potable per bateries de comptadors estaran compostes de:

- Collari de presa o T de derivació (Veure fitxes 4, 5, 6, 7, 8, 9, 10 i 11).
- Bateria de comptadors d'acer inoxidable o polipropilè (Veure fitxa 16).
- Vàlvula de registre dins d'una arqueta d'obra.
- Tub passamurs.
- Vàlvula de pas.
- Vàlvula de retenció.
- Comptadors amb vàlvula d'entrada i vàlvula de sortida (Veure fitxa 12).

5.1. BATERIES DE COMPTADORS

Les bateries seran d'acer inoxidable o de polipropilè (Veure fitxa 16).

5.1.1. Bateries de acer inoxidable



Les bateries d'acer inoxidable (UNE 19900 Part 1). La tipologia i dimensions compliran la norma UNE 19900 Part 0. La brida serà orientable o fixa (perpendicular o paral·lela al col·lector de la bateria). La norma UNE 19900 regula també el marcat i el recobriment en les Parts 0 i 1 respectivament. Les unions seran soldades i haurà de tenir el menor nombre de soldadures possible.

La bateria haurà de disposar de l'homologació corresponent emesa per un organisme acreditat.

El fabricant haurà de presentar la documentació que acrediti que s'han realitzat els assaigs especificats per la norma UNE 19900 Part 0.

5.1.2. Bateries de polipropilè

Les bateries de polipropilè compliran totes les especificacions actualment establertes per Resolució amb data 7 de juny de 1988 per la que s'aproven les normes bàsiques per a la instal·lació interior de subministre d'aigua i la instrucció específica per a tubs de material plàstic per a sistemes de distribució d'aigua fins a 60°C.

Les bateries de polipropilè resisteixen qualsevol tipus de duresa de l'aigua, per tant, s'instal·laran en els casos que es subministri aigua potable amb un cert grau d'agressivitat.

També es convenient instal·lar-les en zones on hi hagi baixes temperatures (per sota de 0°C). L'elasticitat del polipropilè permet que el tub de la bateria augmenti de secció, assumint el volum del líquid gelat en el seu interior.

5.2. CLASSIFICACIÓ SEGONS EL NOMBRE DE COMPTADORS DE LA BATERIA

5.2.1. Bateries amb 2 ó 3 comptadors

S'instal·laran amb tub de polietilè PN 16 de diàmetre exterior 1½". Els accessoris seran de llautó estampat per roscar segons norma DIN 8076 o accessoris de polietilè electrosoldable o per soldar amb maniguets electrosoldables. Les vàlvules seran de fosa dúctil amb unions roscades (Veure fitxa 13).

5.2.2. Bateries amb 4, 6, 8 ó 10 comptadors

El tub serà de polipropilè de diàmetre exterior 75 mm i diàmetre interior 2". El tub complirà la normativa DIN 8077 / 78. Els accessoris seran electrofusionables i les vàlvules de comporta de fosa dúctil amb unions roscades (Veure fitxa 13).

5.2.3. Bateries amb 12 ó més comptadors

El tub serà de polipropilè de diàmetre exterior 90 mm i diàmetre interior 2½". El tub complirà la normativa DIN 8077 / 78. Els accessoris seran electrofusionables i les vàlvules de comporta de fosa dúctil amb unions amb brides (Veure fitxa 14). Per adaptar els accessoris amb brides a la rosca del tub de polipropilè s'instal·larà una platina roscada.

5.3. INSTAL·LACIÓ

5.3.1. Allotjament de la bateria

5.3.1.1. Ubicació de l'allotjament

L'allotjament de la bateria ha de quedar situat a la planta baixa, en un lloc de fàcil accés i d'ús comú de l'immoble. Haurà de quedar aïllat d'altres dependències que allotgin instal·lacions d'altres serveis com comptadors de gas, electricitat, etc.

5.3.1.2. Característiques de l'allotjament

- Haurà de tenir un desguàs directe al col·lector del clavegueram, amb cota adequada i proveïda d'un sifó.
- Les parets seran com a mínim relluides o similar i el terra convenientment impermeabilitzat.
- Ha de tenir la il·luminació elèctrica suficient i adequadament protegida contra projeccions d'aigua (mínim IP 54).
- Haurà de tenir ventilació natural permanent.
- Hi haurà una porta de un o més fulls que s'obrin cap a l'exterior de l'allotjament, deixant lliure tota la part frontal (la part horitzontal inferior del marc no ha de sobresortir per sobre de l'esglaó). Pot reduir-se l'amplada de la porta de l'allotjament fins un mínim de 70 cm, encara que haurà de disposar igualment d'un esglaó de 15 cm d'alçada.
- El tipus tancament de la porta haurà de ser el de la Companyia Subministradora.
- Hi haurà un quadre de classificació penjat de la paret per sobre de cada bateria.

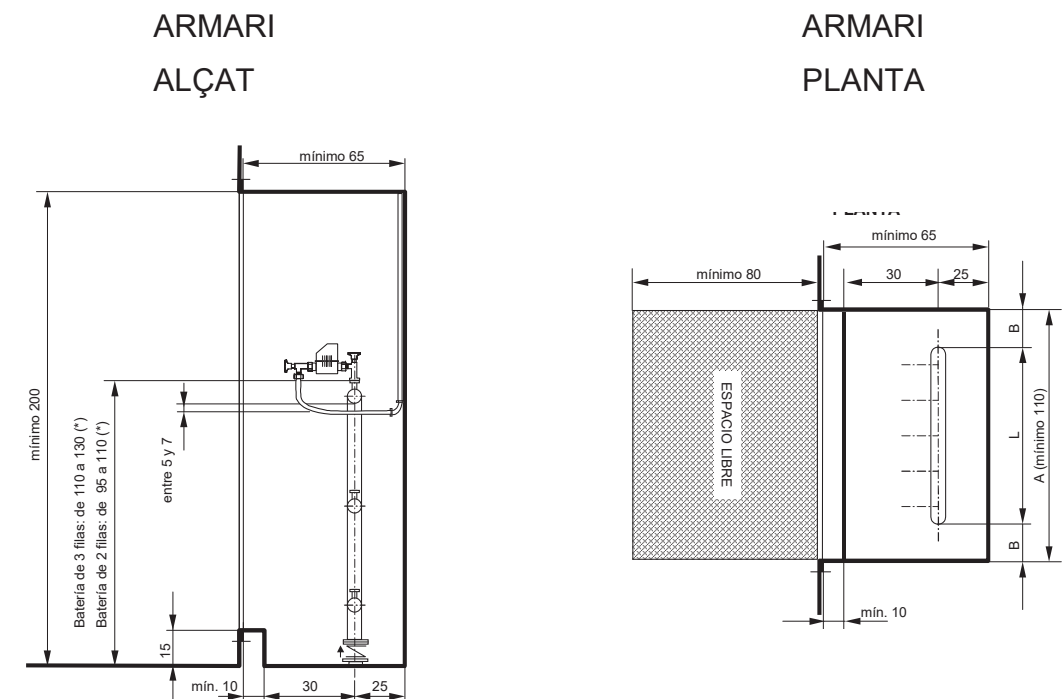
5.3.1.3. Característiques de la instal·lació interior

- S'instal·larà una bateria per escala.
- La vàlvula de pas es recomana instal·lar-la a l'entrada de la bateria, dins de l'allotjament.
- La reglamentaria vàlvula antiretorn, pot col·locar-se al igual que la vàlvula d'entrada a la bateria, sota d'aquesta, sempre que siguin accessibles i que no impliquin que la bateria superi l'alçada prevista.
- Els comptadors de sortida seran com a màxim de diàmetre 20 mm.
- Si dins de l'allotjament s'instal·la a més un grup de pressió o un altre element admès, aquest estarà com a mínim a 100 cm de la bateria.

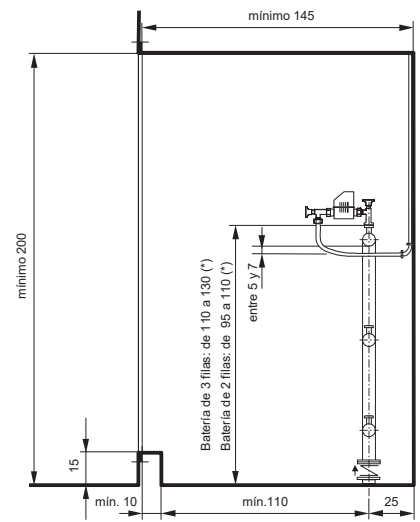
- Si dins l'allotjament es col·loquen dos bateries situades una davant de l'altra, entre elles haurà d'haver una separació mínima de 150 cm.
- Es recomana la instal·lació d'una presa de corrent adequadament protegida (mínim IP 54) i de un tubular entre la cambra de bateries i la cambra de centralització de telèfons en previsió d'una futura implantació d'un sistema de telelectura.
- El tub de muntant en la seva part inicial tindrà que quedar a una distància d'entre 5 i 7 cm per sota de la corresponent filera de la bateria per a poder enllaçar mitjançant un tub flexible amb la sortida del comptador. A més, haurà de quedar fermament subjecte a la paret per darrera de la bateria.
- La longitud del tub flexible ha de permetre que aquest quedi muntat correctament, entre 5 i 7 cm per sota de la corresponent filera de la bateria i sense cap plec que limiti el pas d'aigua.

5.3.1.4. Dimensions de l'allotjament

Es distingeix, depenent de l'espai disponible, entre armari i cambra per bateries. Les dimensions d'aquests es representen en les següents figures (totes les dimensions estan expressades en centímetres):

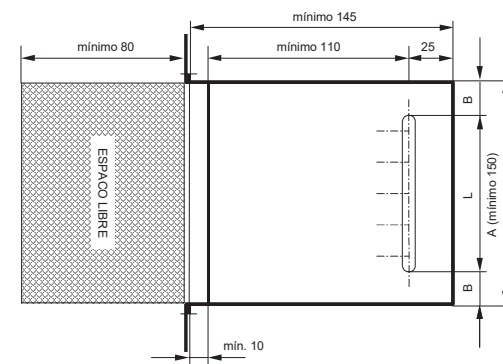


CAMBRA ALÇAT



(*) Cumpléndose que el embridado de la batería quede por encima del nivel del suelo

CAMBRA PLANTA



5.3.2. Allotjament de la vàlvula de registre

La vàlvula de registre s'instal·larà dins d'una arqueta d'obra amb tapa de fosa dúctil de diàmetre 30x30 ó 40x40 cm.

El tub d'alimentació anirà entubat en el seu tram recte des de l'arqueta de la vàlvula de registre fins a la bateria de comptadors. El tub serà de dos diàmetres superiors al de l'escomesa. A l'encreuament amb l'edifici es col·locarà un passamurs.

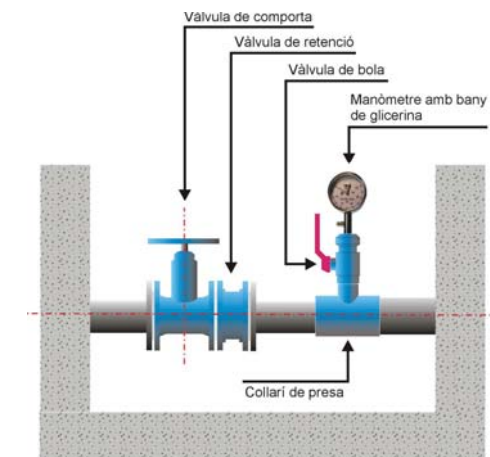
Si existeix un aparcament soterrani sota de l'edifici, es aconsellable passar el tub pel sostre de l'aparcament, fins a sota de la cambra de bateries per a pujar després verticalment.

6. ESCOMESES SENSE COMPTADOR PER PRESA CONTRAINCENDIS INTERIORS

La Companyia Subministradora instal·larà la toma a la via pública i l'instal·lador corresponent serà el responsable de la instal·lació des de la presa.

L'escomesa serà d'un diàmetre inferior o igual al de la xarxa de distribució. La connexió a la canonada principal es farà amb collarí de presa per a escomeses de 2" com a màxim i amb T de derivació per escomeses de diàmetre superior a 2".

Dins d'una arqueta d'obra de dimensions mínimes 40x40 cm i amb tapa de fosa dúctil, s'instal·larà una vàlvula de comporta i una vàlvula de retenció. Per a diàmetres inferiors a 50 mm les vàlvules seran de fosa dúctil amb unions roscades (Veure fitxa 13) i per escomeses superiors o igual a 50 mm s'instal·laran vàlvules de fosa dúctil amb unions amb brides (Veure fitxa 14).



A continuació de la vàlvula de retenció s'instal·larà una derivació formada per un collarí de presa, una vàlvula de bola de diàmetre $\frac{3}{4}$ " i un manòmetre d'esfera de 63 mm de diàmetre amb un bany de glicerina. El manòmetre podrà instal·lar-se a la paret de l'arqueta mitjançant un tub de diàmetre $\frac{3}{4}$ ", en aquest cas, el collarí podrà quedar fora de l'arqueta. Aquesta instal·lació permetrà a la Companyia Subministradora mesurar la pressió a l'escomesa sense comptador.

La capacitat i la pressió a l'escomesa sense comptador per a presa contraincendis serà la de la xarxa general en aquell punt, quedant a càrrec del propietari de l'escomesa les instal·lacions necessàries per a tenir la capacitat i pressió requerides per la normativa corresponent.


L'instal·lador haurà de presentar un certificat que acrediti que es compleix la Normativa bàsica Contraincendis i un plànol de la xarxa interior contraincendis.

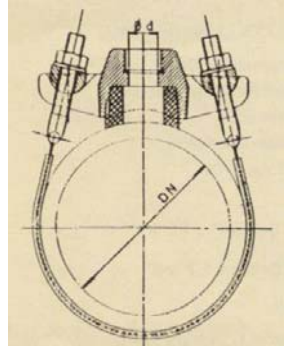
Octubre 2010

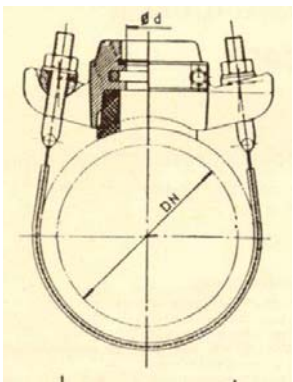
ANNEX 1: FIXTES D'ESPECIFICACIONS TÈCNIQUES D'ELEMENTS D'ESCOMESSES D'AIGUA POTABLE

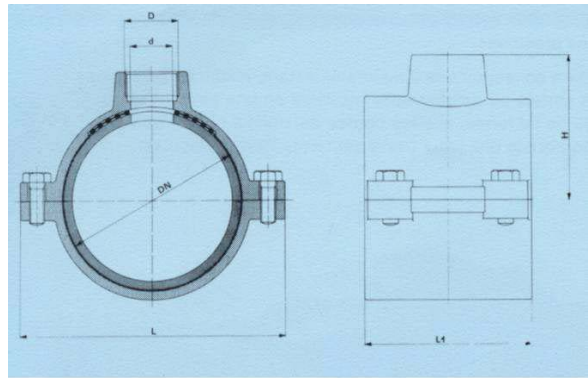
ESPECIFICACIONS TÈCNiques D'ELEMENTS D'ESCOMESSES D'AIGUA POTABLE			1			
ELEMENT	COMPTADOR MECÀNIC D'AIGUA FREDA (VELOCITAT, Classe B)	DATA	OCTUBRE 2010			
CARACTERÍSTIQUES GENERALS						
Reglamentació oficial	<ul style="list-style-type: none"> - RD. 1296/1986 establint el control CEE - Ordre del 28 de desembre del 1988 que regula els comptadors d'aigua freda i aigua calenta. - RD. 889/2006 que regula el control meteorològic de l'estat. - Ordre ITC/279/2008 que regula el control meteorològic de l'estat dels comptadors d'aigua freda, tipus A i B. 					
Normativa tècnica de referència	<ul style="list-style-type: none"> - Norma ISO 4064-1 					
Tipologia	Velocitat, raig únic (DN<=15 mm) o raig múltiple (DN>=15 mm)					
Classe metrològica	B					
Posició	Horitzontal					
Pressió nominal	16 bar					
Temperatura de l'aigua	Entre 0° y 30°C					
Calibres (mm)	13	20	25	30	40	50
Cabal nominal (m³/h)	1,5	2,5	3,5	6,0	10	15
Tipus d'unió	Unió roscada					Unió amb brides
Marcat	Obligatòriament: nom del fabricant, classe metrològica, cabal nominal (m³/h), any de fabricació, número de sèrie del comptador, una o dos fletxes que indiquin el sentit de flux, signe de aprovació del model, pressió màxima de servei, la lletra V o H que indiqui si el comptador funciona correctament en posició vertical (V) o horitzontal (H). Las marques de verificació se disposaran sobre una part visible del comptador (Annex IV de la Ordre 28 de desembre de 1988).					
MATERIALS						
El comptador es fabricarà amb materials que tinguin una resistència y una estabilitat adequades a l'ús al que se destinin; amb materials que resisteixin las corrosions internes y externes normals, protegint-se, en cas de necessitat, mitjançant l'aplicació de tractaments superficials adequats. Tots els materials en contacte amb l'aigua seran aptes per a ús alimentari. Las variacions de temperatura de l'aigua, que es produeixin dins del rang de las temperatures de treball, no hauran d'alterar els materials que s'utilitzin en la seva fabricació. (Annex III de la Ordre 28 de desembre de 1988)						
REQUERIMENTS ADDICIONALS						
<ul style="list-style-type: none"> - Totalitzador orientable en totes las posicions - Estanc a l'aigua i a l'aire e insensible a l'entelat - Lectura numèrica - Transmissió magnètica, protegida contra l'acció de camps magnètics externs - Els comptadors de diàmetres ≤ 40 mm hauran de portar incorporat un filtre a l'entrada 						

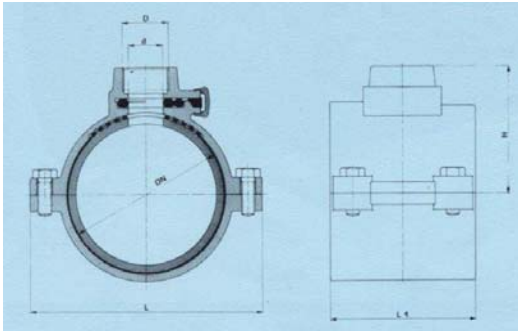
ESPECIFICACIONS TÈCNiques D'ELEMENTS D'ESCOMESSES D'AIGUA POTABLE			2			
ELEMENT	COMPTADOR MECÀNIC D'AIGUA FREDA (VELOCITAT, Classe C)	DATA	OCTUBRE 2010			
CARACTERÍSTIQUES GENERALS						
Reglamentació oficial	<ul style="list-style-type: none"> - RD. 1296/1986 establint el control CEE - Ordre del 28 de desembre del 1988 que regula els comptadors d'aigua freda i aigua calenta. - RD. 889/2006 que regula el control meteorològic de l'estat. - Ordre ITC/279/2008 que regula el control meteorològic de l'estat dels comptadors d'aigua freda, tipus A i B. 					
Normativa tècnica de referència	<ul style="list-style-type: none"> - Norma ISO 4064-1 					
Tipologia	Velocitat, raig únic					
Classe metrològica	C					
Posició	Horitzontal					
Pressió nominal	16 bar					
Temperatura de l'aigua	Entre 0° y 30°C					
Calibres (mm)	15	20	25	30	40	50
Cabal nominal (m³/h)	1,5	2,5	3,5	6,0	10	15
Tipus d'unió	Unió roscada					Unió amb brides
Marcat	Obligatòriament: nom del fabricant, classe metrològica, cabal nominal (m³/h), any de fabricació, número de sèrie del comptador, una o dos fletxes que indiquin el sentit de flux, signe de aprovació del model, pressió màxima de servei, la lletra V o H que indiqui si el comptador funciona correctament en posició vertical (V) o horitzontal (H). Las marques de verificació se disposaran sobre una part visible del comptador (Annex IV de la Ordre 28 de desembre de 1988).					
MATERIALS						
El comptador es fabricarà amb materials que tinguin una resistència y una estabilitat adequades a l'ús al que se destinin; amb materials que resisteixin las corrosions internes y externes normals, protegint-se, en cas de necessitat, mitjançant l'aplicació de tractaments superficials adequats. Tots els materials en contacte amb l'aigua seran aptes per a ús alimentari. Las variacions de temperatura de l'aigua, que es produeixin dins del rang de las temperatures de treball, no hauran d'alterar els materials que s'utilitzin en la seva fabricació. (Annex III de la Ordre 28 de desembre de 1988)						
REQUERIMENTS ADDICIONALS						
<ul style="list-style-type: none"> - Totalitzador orientable en totes las posicions - Estanc a l'aigua i a l'aire e insensible a l'entelat - Lectura numèrica - Transmissió magnètica, protegida contra l'acció de camps magnètics externs - Els comptadors de diàmetres ≤ 40 mm hauran de portar incorporat un filtre a l'entrada 						


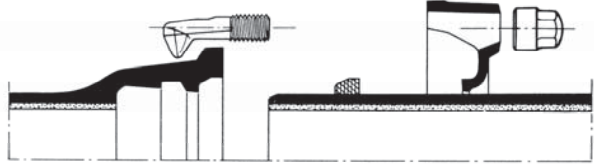
ESPECIFICACIONS TÈCNiques D'ELEMENTS D'ESCOMESSES D'AIGUA POTABLE			3
ELEMENT	TUB DE POLIETILÈ	DATA	OCTUBRE 2010
CARACTERÍSTIQUES GENERALS			
Característiques de la resina i del tub	PE 100 (alta densitat, 0,960. MRS/100) segons UNE 53965-1 EX y UNE 53966 EX		
Pressió nominal (PN)	PE 100: 10 bar (SDR=17, S=8) 16 bar (SDR=11, S=5)		
Dimensions i toleràncies	PE 100: segons UNE 53966 EX		
Color	PE 100: Negre amb bandes blaves longitudinals		
Dimensions i número de bandes	DN≤63 mm: mínim 3 bandes 63<DN≤250 mm: mínim 4 bandes		
Marcat	PE 100: Segons UNE 53966 EX		
Format	Per DN>50 mm s'utilitza el PE 100		
	PE 100: Per 25≤DN≤50 mm, en rotllos de 100 m Per DN=50 mm, en rotllos de 50 ó 100 m Per 63≤DN≤75 mm, en rotllos de 50 ó 100 m o en barres de 6 m Per 90≤DN<110 mm, en rotllos de 25 ó 50 m o en barres de 6 m Per DN≥110 mm, en barres de 6 m i 12 m		
REQUERIMENTS ADDICIONALS			
El tub es subministrarà amb taps de protecció en ambdós extrems. A més del marcat especificat a la normativa, haurà de portar la inscripció "Apte ús alimentari" i/o el símbol 			
ASSAIGS			
Totes les canonades aniran marcades amb la Marca de Qualitat AENOR per a certificar que han estat sotmeses als controls i assaigs d'assegurament de qualitat especificades a la norma UNE 53966 EX per al PE 100.			



ESPECIFICACIONS TÈCNiques D'ELEMENTS D'ESCOMESSES D'AIGUA POTABLE			4
ELEMENT	COLLARÍ DE PRESA SENSE CÀRREGA PER A CANONADA DE FOSA I FIBROCIMENT	DATA	OCTUBRE 2010
CARACTERÍSTIQUES GENERALS			
Pressió nominal	16 bar		
Tipus de collarí	Capçal més banda, independents		
Diàmetre nominal de la canonada (DN)	50 a 300 mm (gamma mínima)		
Diàmetre nominal del collarí (D)	Sortida roscada: DN, 1", 1 ¼", 1 ½", 2"		
Pas mínim fresa màquina de foradar (d)	El mateix que el diàmetre nominal del collarí		
Alçada cos de presa	Compatible amb la màquina de foradar a utilitzar		
Marcat	El cos de presa ha de portar inscrita la marca, PN, DN i tipus de material; la banda ha de portar el DN i el rang d'aplicació		
MATERIALS (QUALITATS MÍNIMES)			
Cos de presa	Fosa dúctil qualitat EN-GJS-400-15 (UNE-EN 1563) o GGG-40 (DIN 1693)		
Banda	Acer inoxidable AISI 304, amb banda protectora de cautxú		
Connector per unió amb tub de PE	Llautó		
Revestiment del cos de presa	Extern i intern amb resina epoxy, mínim 100 µm		
Cargols	Acer inoxidable AISI 304 o acer amb recobrimet DACROMET		
Junta	Elastòmer EPDM o NBR (UNE-EN 681-1)		
ASSAIGS			
Els assaigs a realitzar, per un laboratori acreditat, seran els següents: <ul style="list-style-type: none"> - Assaig d'estanqueïtat: P=2 PN durant 30 minuts. - Assaig d'agarrada del collarí: verificar que no existeix cap desplaçament del collarí sobre la canonada aplicant un par de gir de 50 N·m en la part superior. - Assaig de corrosió: 240 h en cambra de boira salina segons UNE 112017 			
			


ESPECIFICACIONS TÈCNiques D'ELEMENTS D'ESCOMESSES D'AIGUA POTABLE			5
ELEMENT	COLLARÍ DE PRESA AMB CÀRREGA PER A CANONADA DE FOSA I FIBROCIMENT	DATA	OCTUBRE 2010
CARACTERÍSTIQUES GENERALS			
Pressió nominal	16 bar		
Tipus de collarí	Capçal més banda, independents		
Diàmetre nominal de la canonada (DN)	50 a 300 mm (gamma mínima)		
Diàmetre nominal del collarí (D)	Sortida roscada: DN, 1", 1 ¼", 1 ½", 2"		
Pas mínim fresa màquina de foradar (d)	El mateix que el diàmetre nominal del collarí		
Obturació	Mitjançant espàtula o mitjalluna		
Sistema de presa en càrrega	El cos de presa ha de portar incorporat un sistema que permeti la presa en càrrega, aquest ha de quedar tapat un cop feta la presa.		
Connector per unió amb tub de PE	Preferiblement, el cos de presa portarà un connector mecànic que permeti la unió directa del tub de polietilè (escomesa)		
Alçada cos de presa	Compatible amb la màquina de foradar a utilitzar		
Marcat	El cos de presa ha de portar inscrita la marca, PN, DN i tipus de material; la banda ha de portar el DN i el rang d'aplicació		
MATERIALS (QUALITATS MÍNIMES)			
Cos de presa	Fosa dúctil qualitat EN-GJS-400-15 (UNE-EN 1563) o GGG-40 (DIN 1693)		
Banda	Acer inoxidable AISI 304, amb banda protectora de cautxú		
Connector per unió amb tub de PE	Llautó		
Revestiment del cos de presa	Extern i intern amb resina epoxy, mínim 100 µm		
Cargols	Acer inoxidable AISI 304 o acer amb recobriments DACROMET		
Junta	Elastòmer EPDM o NBR (UNE-EN 681-1)		
ASSAIGS			
Els assaigs a realitzar, per un laboratori acreditat, seran els següents:			
<ul style="list-style-type: none"> - Assaig d'estanqueïtat: P=2 PN durant 30 minuts. - Assaig d'agarrada del collarí: verificar que no existeix cap desplaçament del collarí sobre la canonada aplicant un par de gir de 50 N·m en la part superior. - Assaig de corrosió: 240 h en cambra de boira salina segons UNE 112017 			
			

ESPECIFICACIONS TÈCNiques D'ELEMENTS D'ESCOMESSES D'AIGUA POTABLE			6
ELEMENT	COLLARÍ DE PRESA SENSE CÀRREGA PER A CANONADA DE PE I PVC	DATA	OCTUBRE 2010
CARACTERÍSTIQUES GENERALS			
Pressió nominal	16 bar		
Cos collarí	Tipus abraçadora, dos cossos en forma de mitja lluna, totalment desmuntables; muntatge mitjançant 4 cargols com a mínim		
Junta	Ha de cobrir com a mínim la superfície interior del cos superior		
Diàmetre nominal de la canonada (DN)	50 a 250 mm (gamma mínima)		
Diàmetre nominal del collarí (D)	Sortida roscada: DN, 1", 1 ¼", 1 ½", 2"		
Pas mínim fresa màquina de foradar (d)	El mateix que el diàmetre nominal del collarí		
Marcat	El cos de presa ha de portar inscrita la marca, PN, DN i diàmetre de la rosca de sortida		
MATERIALS (QUALITATS MÍNIMES)			
Cos	Fosa dúctil qualitat EN-GJS-400-15 (UNE-EN 1563) o GGG-40 (DIN 1693)		
Revestiment del cos de presa	Extern i intern amb resina epoxy, mínim 100 µm		
Cargols	Acer inoxidable AISI 304 o acer amb recobriments DACROMET		
Junta	Elastòmer EPDM o NBR (UNE-EN 681-1)		
ASSAIGS			
Els assaigs a realitzar, per un laboratori acreditat, seran els següents:			
<ul style="list-style-type: none"> - Assaig d'estanqueïtat: P=2 PN durant 30 minuts. - Assaig d'agarrada del collarí: verificar que no existeix cap desplaçament del collarí sobre la canonada aplicant un par de gir de 50 N·m en la part superior. - Assaig de corrosió: 240 h en cambra de boira salina segons UNE 112017 			
			



ESPECIFICACIONS TÈCNIQUES D'ELEMENTS D'ESCOMESSES D'AIGUA POTABLE			7
ELEMENT	COLLARÍ DE PRESA AMB CÀRREGA PER A CANONADA DE PE I PVC	DATA	OCTUBRE 2010
CARACTERÍSTIQUES GENERALS			
Pressió nominal	16 bar		
Cos collarí	Tipus abraçadora, dos cossos en forma de mitja lluna, totalment desmuntables; muntatge mitjançant 4 cargols com a mínim		
Junta	Ha de cobrir com a mínim la superfície interior del cos superior		
Diàmetre nominal de la canonada (DN)	50 a 250 mm (gamma mínima)		
Diàmetre nominal del collarí (D)	Sortida roscada: DN, 1", 1 ¼", 1 ½", 2"		
Pas mínim fresa màquina de foradar (d)	El mateix que el diàmetre nominal del collarí		
Sistema de presa en càrrega	El cos de presa ha de portar incorporat un sistema que permeti la presa en càrrega, aquest ha de quedar tapat un cop feta la presa		
Marcat	El cos de presa ha de portar inscrita la marca, PN, DN i diàmetre de la rosca de sortida		
MATERIALS (QUALITATS MÍNIMES)			
Cos	Fosa dúctil qualitat EN-GJS-400-15 (UNE-EN 1563) o GGG-40 (DIN 1693)		
Revestiment del cos de presa	Extern i intern amb resina epoxy, mínim 100 µm		
Cargols	Acer inoxidable AISI 304 o acer amb recobriments DACROMET		
Junta	Elastòmer EPDM o NBR (UNE-EN 681-1)		
ASSAIGS			
Els assaigs a realitzar, per un laboratori acreditat, seran els següents:			
<ul style="list-style-type: none"> - Assaig d'estanqueïtat: P=2 PN durant 30 minuts. - Assaig d'agarrada del collarí: verificar que no existeix cap desplaçament del collarí sobre la canonada aplicant un par de gir de 50 N·m en la part superior. - Assaig de corrosió: 240 h en cambra de boira salina segons UNE 112017 			
			

ESPECIFICACIONS TÈCNIQUES D'ELEMENTS D'ESCOMESSES D'AIGUA POTABLE			8
ELEMENT	T DE DERIVACIÓ PER A CANONADES DE FOSA, FIBROCIMENT, PVC I PE	DATA	OCTUBRE 2010
CARACTERÍSTIQUES GENERALS			
Característiques del material	Fosa dúctil (nodular o esferoïdal) de característiques segons UNE-EN 545		
Espessor de paret	Espessor mínim K=14 (UNE-EN 545)		
Dimensions i toleràncies	Segons norma UNE-EN 545		
Revestiment exterior i interior	Pintura bituminosa de manera que l'espessor mig de la capa no sigui inferior a 70 µm		
Marcat	Segons norma UNE-EN 545		
Tipus de brida	Orientable per DN ≤ 300 mm Fixa u orientable DN > 300 mm		
Pressió nominal mínima de la brida	PN 16 bar		
Forat de la brida	Segons UNE 1092-2 (ISO 2531)		
Tipus d'unió	<i>Canonada de fosa dúctil:</i> - Amb brides amb junta d'elastòmer EPDM o NBR (UNE-EN 681-1) - Amb junta mecànica amb junta d'elastòmer EPDM o NBR (UNE-EN 681-1) i contrabrida mòbil foradada i subjecta amb pern d'ancoratge <i>Canonada de fibrociment:</i> - Amb brides amb junta d'elastòmer EPDM o NBR (UNE-EN 681-1) <i>Canonada de PVC o PE:</i> - Amb brides amb connexió a pressió o a pressió amb anell d'atapeïment amb junta d'elastòmer EPDM o NBR (Veure fitxa 9)		
Cargols	Acer inoxidable AISI 304 o acer amb recobriments DACROMET		
ASSAIGS			
Els assaigs especificats en la norma UNE-EN 545. El fabricant presentarà la documentació oficial que ho acrediti.			
 			
T per unió amb brides		Unió amb junta mecànica	

ESPECIFICACIONS TÈCNIQUES D'ELEMENTS D'ESCOMESSES D'AIGUA POTABLE			9
ELEMENT	ACCESSORIS DE FOSA PER A CANONADA DE PVC I PE	DATA	OCTUBRE 2010
CARACTERÍSTIQUES GENERALS			
Pressió nominal	PN 16 bar		
Tipus d'unió	Brida (dimensions i forats a PN 16 segons UNE-EN 1092-2) i connexió a pressió o a pressió amb anell d'atapeïment, ambdós contratracció		
Marcat	Ha de portar inscrit: marca, PN i DN canonada		
MATERIALS (QUALITATS MÍNIMES)			
Cos	Fosa dúctil qualitat EN-GJS-400-15 (UNE-EN 1563) o GGG-40 (DIN 1693)		
Revestiment	Extern i intern amb resina epoxy, mínim 100 µm		
Cargols	Acer inoxidable AISI 304 o acer amb recobriments DACROMET		
Anell d'atapeïment	Llautó o resina acetàlica		
Junta	Elastòmer EPDM o NBR		
ASSAIGS			
Assaig de corrosió: 240 h en cambra de boira salina segons UNE 112017			
 Connexió a pressió		 Connexió a pressió amb anell d'atapeïment	


ESPECIFICACIONS TÈCNIQUES D'ELEMENTS D'ESCOMESSES D'AIGUA POTABLE			10
ELEMENT	ACCESSORIS DE POLIETILÈ PER A CANONADA DE PE	DATA	OCTUBRE 2010
CARACTERÍSTIQUES GENERALS			
Característiques de la resina i del accessori	PE 100 (alta densitat) segons UNE 53965-1 EX i UNE 53966 EX		
Pressió nominal	PN 16 bar		
Dimensions i toleràncies	Segons UNE 53966 EX		
Color	Negre		
Marcat	Tipus de resina		
Brida	Material: acer RSt 37-2. Foradada a PN 16 (segons ISO 7005-1)		
REQUERIMENTS ADDICIONALS			
Les peces seran injectades, no manipulades. Les peces es subministraran de forma individualitzada en bosses de plàstic.			
ASSAIGS			
Els descrits a la norma UNE 53965-1 EX. El fabricant presentarà la documentació oficial que ho acrediti.			
			


ESPECIFICACIONS TÈCNIQUES D'ELEMENTS D'ESCOMESSES D'AIGUA POTABLE			11
ELEMENT	T DE DERIVACIÓ ELECTROSOLDABLE PER A CANONADES DE PE	DATA	OCTUBRE 2010
CARACTERÍSTIQUES GENERALS			
Característiques de la resina i de la T	PE 100 (alta densitat) segons UNE 53965-1 EX i prEN 12201-3		
Pressió nominal	PN 16 bar		
Dimensions i toleràncies	prEN 12201-3 (Compatible amb les dimensions del tubs segons UNE 53966 EX)		
Marcat	Tipus de resina, PN, fabricant, DN, tensió del fusió, temps de fusió i de refredament i codi de barres amb la informació necessària per a la fusió		
Color	Negre		
Tensió d'alimentació	Entre 8 i 48 V _{ac}		
Dimensions del connector	Diàmetre 4 mm (Sistema Continental) o 4,7 mm (Sistema Americà o Anglès)		
Brida	Material: acer RSt 37-2. Foradada a PN 16 (segons ISO 7005-1)		
REQUERIMENTS ADDICIONALS			
<ul style="list-style-type: none"> - Les peces seran injectades, no manipulades, excepte les que portin incorporada la brida. - Les peces disposaran d'indicadors de soldadura correcta, en el seu defecte la màquina de soldar ha de detectar l'error en la soldadura (resistència trencada). - La longitud de les Tes iguals o reduïdes, així com les reduccions tindran unes dimensions el més aproximades possible als seus homòlegs en fosa dúctil i es subministraran, si així es requereix, amb una brida ja muntada. - Les peces es subministraran de forma individualitzada en bosses de plàstic. 			
ASSAIGS			
Els assaigs especificats en la norma UNE 53965-1 EX. El fabricant presentarà la documentació oficial que ho acrediti.			
			
Te electrosoldable		Manigueta electrosoldable	

ESPECIFICACIONS TÈCNIQUES D'ELEMENTS D'ESCOMESSES D'AIGUA POTABLE			12
ELEMENT	VÀLVULA PER A COMPTADOR DE DIÀMETRE ≤ 20 mm	DATA	OCTUBRE 2010
CARACTERÍSTIQUES GENERALS			
Pressió nominal	PN 16 bar		
Diàmetre nominal	DN 13, 20 mm		
Dimensions	Segons UNE 19804		
Tipus d'obturador	Bola o assentament pla		
Antiretorn	Amb tancament tipus torpede, activat per pestell, guiat de tal manera que no sigui permès el moviment lateral, amb junta de tancament tipus retén		
Tipus d'unió	Vàlvula d'entrada: - Entrada: Accessori per a unió amb tub de polietilè - Sortida: Rosca a esquerres més manigueta de doble rosca esquerra/dreta de la mètrica corresponent al comptador o rosca boja Vàlvula de sortida: - Entrada: Rosca a esquerres més manigueta de doble rosca esquerra/dreta de la mètrica corresponent al comptador o rosca boja - Sortida: Accessori per a unió amb tub de polietilè		
Pas	S'ha de mantenir el DN en tot el recorregut del aigua amb la vàlvula totalment oberta		
Maniobra	Manual, mitjançant papallona		
Sentit de tancament	Horari		
Marcat	Segons UNE 19804		
MATERIALS (QUALITATS MÍNIMES)			
Cos	Llautó		
Obturador	Vàlvula de bola: resina acetàlica, llautó o llautó amb recobriments de tefló Vàlvula d'assentament pla: Elastòmer EPDM, NBR o SBR		
Eix de maniobra	Llautó		
Juntes d'estanqueïtat	Elastòmer EPDM, NBR, SBR o PTFE		
Antiretorn	Material antioxidant, preferentment Nylon, Rilsan o Poliacetal. Molla d'acer inoxidable		
Cargols	Acer amb recobriments DACROMET		
REQUERIMENTS ADDICIONALS			
Mecanisme d'obturació	Per a vàlvula d'assentament pla ha de permetre ser reemplaçat sense desmuntar la vàlvula de la instal·lació		
Antiretorn	El dispositiu antiretorn anirà incorporat a la vàlvula de sortida		
Sistema antifrau	La vàlvula d'entrada ha de permetre instal·lar un sistema antifrau sense haver d'interrompre l'alimentació general		
Element d'unió amb el tub	Ha de complir les especificacions exigides als accessoris de llautó per a tub de polietilè (Veure fitxa 14)		
ASSAIGS			
Els assaigs a realitzar tant a la vàlvula com al dispositiu antiretorn es faran en un laboratori acreditat i seran els recollits a la norma UNE 19804. A més es farà un assaig de corrosió. 240 h en cambra de boira salina segons UNE 112017			
			
Vàlvula d'entrada		Vàlvula de sortida	

ESPECIFICACIONS TÈCNiques D'ELEMENTS D'ESCOMESSES D'AIGUA POTABLE			13
ELEMENT	VÀLVULA PER A COMPTADOR DE DIÀMETRE $25 \leq \phi \leq 40$ mm	DATA	OCTUBRE 2010
CARACTERÍSTIQUES GENERALS			
Pressió nominal	PN 16 bar		
Diàmetre nominal	DN 1", 1 ¼", 1 ½" i 2"		
Extrems	Roscats: rosca 1", 1 ¼", 1 ½" i 2"		
Tipus d'obturador	Assentament elàstic		
Pas	Total amb el obturador obert		
Marcat	Haurà de portar inscrit la marca, PN i DN		
Retenció	Haurà d'instal·lar-se una vàlvula de retenció de llautó amb unions roscades		
MATERIALS (QUALITATS MÍNIMES)			
Cos i casquet	Fosa dúctil EN-GJS-400-18 (EN 1563) o GGG-400 (DIN 1693)		
Revestiment	Interior i exterior d'epoxy mínim 200 µm		
Obturador	CuZn39Pb3 (Ms-58) amb elastòmer vulcanitzat		
Eix	Acer inoxidable St. 1,4121		
Cargols	Hexagonals enfonsats i protegits contra la corrosió mitjançant la junta plana del casquet		
Juntes d'estanqueïtat	Elastòmer EPDM, NBR, SBR o PTFE		
REQUERIMENTS ADDICIONALS			
Cos	<ul style="list-style-type: none"> - No s'admetran assentaments d'estanqueïtat afegits ni cap tipus de mecanització; pas rectilini en la seva part inferior - S'assegurarà el correcte moviment vertical de la comporta mitjançant un sistema de guies laterals o per la mateixa geometria del cos, de tal manera que s'evitin desplaçaments horitzontals - Permetrà reemplaçar el mecanisme d'obertura/tancament sense desmuntar la vàlvula de la instal·lació - Presentarà estanqueïtat total - Disposarà d'una base de recolzament 		
Comporta (Obturador)	<ul style="list-style-type: none"> - Presentarà una allotjament per a la rosca de maniobra que impedirà els seu moviment durant l'obertura/tancament - En posició oberta no es produiran vibracions 		
Eix	<ul style="list-style-type: none"> - Estarà realitzat d'un única peça - No podrà desplaçar-se durant la maniobra 		
ASSAIGS			
Els assaigs a realitzar estan recollits a les normes UNE-EN 1074-1 i UNE-EN 1074-2. El fabricant presentarà la documentació oficial que ho acrediti. A més es farà un assaig de corrosió. 240 h en cambra de boira salina segons UNE 112017			
			
Instal·lació horitzontal		Instal·lació vertical	

ESPECIFICACIONS TÈCNiques D'ELEMENTS D'ESCOMESSES D'AIGUA POTABLE			14
ELEMENT	VÀLVULA PER A COMPTADOR DE DIÀMETRE ≥ 50 mm	DATA	OCTUBRE 2010
CARACTERÍSTIQUES GENERALS			
Pressió nominal	PN 16 bar		
Extrems	Amb brides de forat a PN 16 segons UNE-EN 1092-2 o equivalents (ISO 7005-2). Distància entre brides segons UNE-EN 558-1 "Vàlvulas de compuerta. Embridado serie básica 14 (corta)" o equivalents (ISO 5752, DIN 3202 Part 1 – Série F4		
Pas	Total amb el obturador obert		
Marcat	Segons UNE-EN 19, o l'equivalent ISO 5209		
Retenció	Haurà d'instal·lar-se una vàlvula de retenció de fosa amb unions amb brides		
MATERIALS (QUALITATS MÍNIMES)			
Cos i tap	Fosa dúctil EN-GJS-400-15 (EN 1563) o GGG-400 (DIN 1693)		
Revestiment	Interior i exterior d'epoxy mínim 200 µm		
Comporta (obturador)	Fosa dúctil EN-GJS-400-15 (EN 1563) o GGG-400 (DIN 1693) revestida enterament d'elastòmer EPDM, NBR o SBR (UNE-EN 681-1)		
Eix de maniobra	Acer inoxidable (13% de Cr) AISI 420		
Rosca de maniobra	Llautó o bronze		
Juntes tòriques	Elastòmer EPDM, NBR o SBR (UNE-EN 681-1)		
REQUERIMENTS ADDICIONALS			
Cos	<ul style="list-style-type: none"> - No s'admetran assentaments d'estanqueïtat afegits ni cap tipus de mecanització; pas rectilini en la seva part inferior - S'assegurarà el correcte moviment vertical de la comporta mitjançant un sistema de guies laterals o per la mateixa geometria del cos, de tal manera que s'evitin desplaçaments horitzontals - Permetrà reemplaçar el mecanisme d'obertura/tancament sense desmuntar la vàlvula de la instal·lació - Presentarà estanqueïtat total - Disposarà d'una base de recolzament 		
Comporta (Obturador)	<ul style="list-style-type: none"> - Presentarà una allotjament per a la rosca de maniobra que impedirà els seu moviment durant l'obertura/tancament - En posició oberta no es produiran vibracions 		
Eix	<ul style="list-style-type: none"> - Estarà realitzat d'un única peça - No podrà desplaçar-se durant la maniobra 		
ASSAIGS			
Els assaigs a realitzar estan recollits a les normes UNE-EN 1074-1 i UNE-EN 1074-2. El fabricant presentarà la documentació oficial que ho acrediti. A més es farà un assaig de corrosió: 240 h en cambra de boira salina segons UNE 112017			
			

ESPECIFICACIONS TÈCNiques D'ELEMENTS D'ESCOMESSES D'AIGUA POTABLE			15
ELEMENT	ACCESSORIS DE LLAUTÓ PER A CANONADA DE POLIETILÈ	DATA	OCTUBRE 2010
CARACTERÍSTIQUES GENERALS			
Pressió nominal	PN 16 bar		
Característiques de l'accessori	Segons norma DIN 8076		
Tipus d'unió	Connexió a pressió amb rosca d'atapeïment		
Núm. de dents de l'anell d'atapeïment	Mínim 3		
Marcat	Ha de portar inscrit: marca, PN, DN canonada i tipus de llautó (CW617N o CW602N)		
MATERIALS (QUALITATS MÍNIMES)			
Accessori	Tots els elements de l'accessori, excepte la junta, seran de llautó (EN 12165), de composició CuZn40Pb2 o CuZn36Pb2As i fabricat mitjançant un procés d'estampat en calent		
Junta	Elastòmer EPDM o NBR (UNE-EN 681-1)		
ASSAIGS			
Els assaigs a realitzar estan recollits a les normes UNE-EN 712, UNE-EN 713 i UNE-EN 715. El fabricant presentarà la documentació oficial que ho acrediti. A més es farà un assaig de corrosió. 240 h en cambra de boira salina segons UNE 112017			
			

ESPECIFICACIONS TÈCNiques D'ELEMENTS D'ESCOMESSES D'AIGUA POTABLE			16
ELEMENT	BATERIA PER A COMPTADORS DIVISIONARIS	DATA	OCTUBRE 2010
BATERIA D'ACER INOXIDABLE			
CARACTERÍSTIQUES GENERALS			
Tipologia i dimensions	Segons UNE 19900 Part 0		
Material	Acer inoxidable segons UNE 19900 Part 1, unions soldades		
Tipus de brida	Orientable o fixa (perpendicular o paral·lela al col·lector de la bateria)		
Recobrint	Segons norma UNE 19900 Part 1		
Marcat	Segons norma UNE 19900 Part 0		
REQUERIMENTS ADDICIONALS			
<ul style="list-style-type: none"> - La bateria ha de disposar de l'homologació corresponent emesa per un organisme acreditat - La bateria ha de tenir el menor nombre de soldadures possible 			
ASSAIGS			
Assaig especificats en la norma UNE 19900 Part 0. El fabricant presentarà la documentació que ho acrediti.			
			
BATERIA DE POLIPROPILE			
CARACTERÍSTIQUES GENERALS			
Normativa	Les bateries de polipropilè compliran totes les especificacions actualment establertes per Resolució amb data 7 de juny de 1988 per la que s'aproven les normes bàsiques per a la instal·lació interior de subministre d'aigua i la instrucció específica per a tubs de material plàstic per a sistemes de distribució d'aigua fins a 60°C.		
Tub	Segons DIN 8077 / 78		

ANNEX 2:
FIXTES D'ESPECIFICACIONS
TÈCNIQUES PER A LA INSTAL·LACIÓ
D'ESCOMESSES D'AIGUA POTABLE

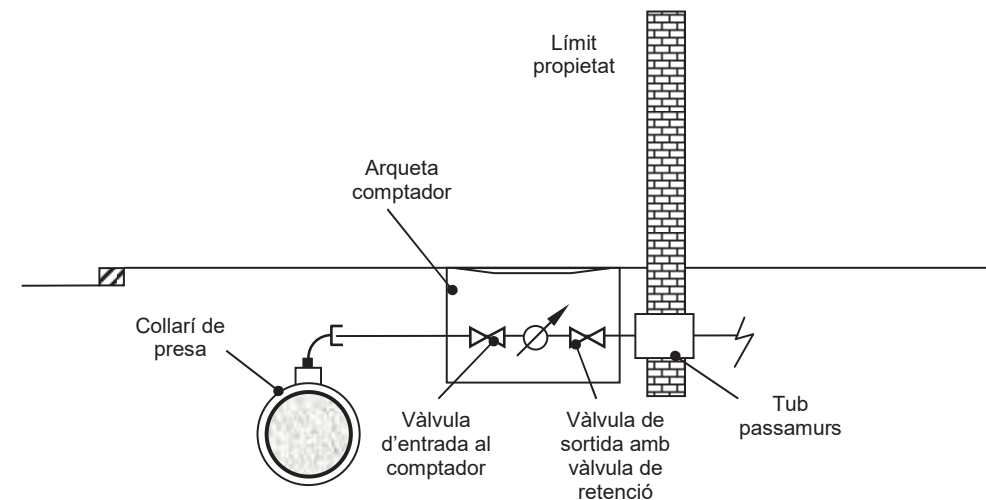
ESPECIFICACIONS TÈCNIQUES PER A LA INSTAL·LACIÓ D'ESCOMESSES D'AIGUA POTABLE			A1
ELEMENT	ESCOMESSES AMB COMPTADORS DE DN ≤ 20 mm	DATA	OCTUBRE 2010
INSTAL·LACIÓ A LA FAÇANA DE L'EDIFICI			
ELEMENTS			
<ul style="list-style-type: none"> - Collari de presa (Veure fitxes 4, 5, 6 i 7). - Tub de polietilè PN 16 AD segons diàmetre del comptador (entubat a la façana dins d'un tub 2 diàmetres superior) (Veure fitxa 3). - Vàlvula de registre dins d'una arqueta, a la vorera i fora del límit de la propietat - Vàlvula d'entrada al comptador de llautó amb unió roscada (Veure fitxa 12). - Comptador (Veure fitxes 1 i 2). Haurà de portar incorporat filtre. - Vàlvula de sortida del comptador de llautó amb unió roscada (Veure fitxa 12) amb sistema antiretorn incorporat. - Accessoris de polietilè electrosoldable o accessoris de llautó amb unió roscada (Veure fitxes 11 i 15, respectivament). 			
ALLOTJAMENT			
<p>S'instal·larà dins d'un armari de polièster reforçat amb fibra de vidre amb aïllament tèrmic total. Es col·locarà entre 50 i 80 cm de terra i la porta tindrà unes dimensions de 30x45 cm. El tancament es farà amb clau segons Companyia Subministradora. La porta de l'armari haurà de portar un pictograma d'una aixeta i disposar d'un espai reservat per a posar el nom de la Companyia Subministradora i/o Ajuntament. L'armari portarà integrades les vàlvules d'entrada i sortida del comptador.</p>			

ESPECIFICACIONS TÈCNIQUES PER A LA INSTAL·LACIÓ D'ESCOMESSES D'AIGUA POTABLE			A2
ELEMENT	ESCOMESSES AMB COMPTADORS DE DN ≤ 20 mm	DATA	OCTUBRE 2010
INSTAL·LACIÓ AL LÍMIT DE PARCEL·LA			
ELEMENTS			
<ul style="list-style-type: none"> - Collari de presa (Veure fitxes 4, 5, 6 i 7) - Tub de polietilè PN16 AD segons diàmetre del comptador (Veure fitxa 3) - Vàlvula de registre dins d'una arqueta, a la vorera i fora del límit de la propietat - Vàlvula d'entrada al comptador de llautó amb unió roscada (Veure fitxa 12) - Comptador (Veure fitxes 1 i 2). Haurà de portar incorporat filtre. - Vàlvula de sortida del comptador de llautó amb unió roscada (Veure fitxa 12) amb sistema antiretorn incorporat. - Accessoris de polietilè electrosoldable o accessoris de llautó amb unió roscada (Veure fitxes 11 i 15, respectivament). 			
ALLOTJAMENT			
<p>S'instal·larà dins d'un armari de formigó prefabricat. La porta serà de polièster reforçat amb fibra de vidre i aïllament tèrmic. Haurà de portar un pictograma d'una aixeta i disposar d'un espai reservat per a posar el nom de la Companyia Subministradora i/o Ajuntament. El tancament es farà amb un pestell accionat mitjançant una clau segons Companyia Subministradora.</p>			

ESPECIFICACIONS TÈCNIQUES PER A LA INSTAL·LACIÓ D'ESCOMESSES D'AIGUA POTABLE			A3
------------------------------------------------------------------------------	--	--	----

ELEMENT	ESCOMESSES AMB COMPTADORS DE DN ≤ 20 mm	DATA	OCTUBRE 2010
---------	-----------------------------------------	------	--------------


INSTAL·LACIÓ A TERRA DINS D'UNA ARQUETA			
-----------------------------------------	--	--	--



ELEMENTS

- Collari de presa (Veure fitxes 4, 5, 6 i 7)
- Tub de polietilè PN16 AD segons diàmetre del comptador (Veure fitxa 3)
- Vàlvula de registre dins d'una arqueta, a la vorera i fora del límit de la propietat
- Vàlvula d'entrada al comptador de llautó amb unió roscada (Veure fitxa 12)
- Comptador (Veure fitxes 1 i 2). Haurà de portar incorporat filtre.
- Vàlvula de sortida del comptador de llautó amb unió roscada (Veure fitxa 12) amb sistema antiretorn incorporat.
- Accessoris de polietilè electrosoldable o accessoris de llautó amb unió roscada (Veure fitxes 11 i 15, respectivament).
- Tub passamurs. Es considera instal·lació interior i per tant, anirà a càrrec de l'abonat.

ALLOTJAMENT

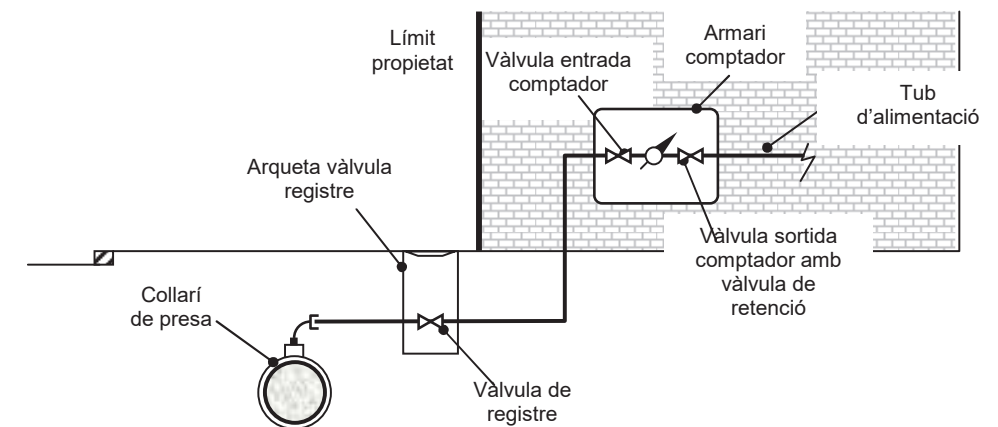


S'instal·larà dins d'una arqueta de fosa de ferro. L'arqueta portarà incorporada una vàlvula de tancament esfèric, de pas total, abans del comptador i una vàlvula de retenció a la sortida del comptador. A més, portarà els accessoris per la connexió del tub de polietilè en cada extrem. L'arqueta s'instal·larà fora de la zona de rodadura.

ESPECIFICACIONS TÈCNIQUES PER A LA INSTAL·LACIÓ D'ESCOMESSES D'AIGUA POTABLE			B1
------------------------------------------------------------------------------	--	--	----

ELEMENT	ESCOMESSES AMB COMPTADORS DE 25 ≤ DN ≤ 40 mm	DATA	OCTUBRE 2010
---------	----------------------------------------------	------	--------------


INSTAL·LACIÓ A LA FAÇANA DE L'EDIFICI			
---------------------------------------	--	--	--



ELEMENTS

- Collari de presa (Veure fitxes 4, 5, 6 i 7).
- Tub de polietilè PN16 AD segons diàmetre del comptador (entubat a la façana dins d'un tub 2 diàmetres superior) (Veure fitxa 3).
- Vàlvula de registre dins d'una arqueta, a la vorera i fora del límit de la propietat
- Vàlvula d'entrada al comptador de fosa dúctil amb unió roscada (Veure fitxa 13).
- Comptador (Veure fitxes 1 i 2). Haurà de portar incorporat filtre.
- Vàlvula de retenció de fosa dúctil amb unió roscada.
- Vàlvula de sortida del comptador de fosa dúctil amb unió roscada (Veure fitxa 13).
- Accessoris de polietilè electrosoldable o accessoris de llautó amb unió roscada (Veure fitxes 11 i 15, respectivament).

ALLOTJAMENT

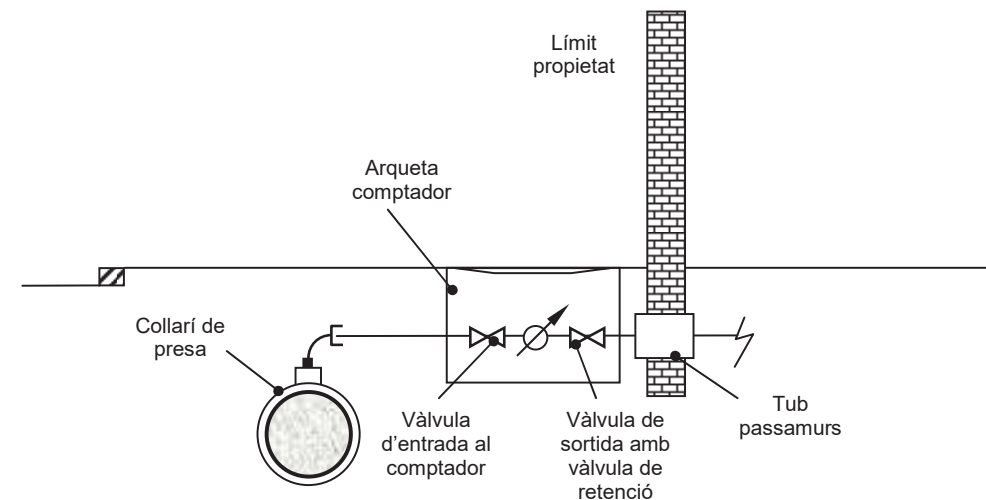


S'instal·larà dins d'un armari de obra. La porta serà de xapa d'acer i tindrà unes dimensions de 50x60 cm. El tancament es farà amb clau segons Companyia Subministradora. La porta de l'armari haurà de portar un pictograma d'una aixeta i disposar d'un espai reservat per a posar el nom de la Companyia Subministradora i/o Ajuntament. Es col·locarà entre 50 i 80 cm de terra.

ESPECIFICACIONS TÈCNIQUES PER A LA INSTAL·LACIÓ D'ESCOMESSES D'AIGUA POTABLE			B2
------------------------------------------------------------------------------	--	--	----

ELEMENT	ESCOMESSES AMB COMPTADORS DE 25 ≤ DN ≤ 40 mm	DATA	OCTUBRE 2010
---------	----------------------------------------------	------	--------------


INSTAL·LACIÓ A TERRA DINS D'UNA ARQUETA



ELEMENTS

- Collari de presa (Veure fitxes 4, 5, 6 i 7).
- Tub de polietilè PN16 AD segons diàmetre del comptador (Veure fitxa 3).
- Vàlvula de registre dins d'una arqueta, a la vorera i fora del límit de la propietat
- Vàlvula d'entrada al comptador de fosa dúctil amb unió roscada (Veure fitxa 13).
- Comptador (Veure fitxes 1 i 2). Haurà de portar incorporat filtre.
- Vàlvula de retenció de fosa dúctil amb unió roscada .
- Vàlvula de sortida del comptador de fosa dúctil amb unió roscada (Veure fitxa 13).
- Accessoris de polietilè electrosoldable o accessoris de llautó amb unió roscada (Veure fitxes 11 i 15, respectivament).
- Tub passamurs. Es considera instal·lació interior i per tant, anirà a càrrec de l'abonat.

ALLOTJAMENT



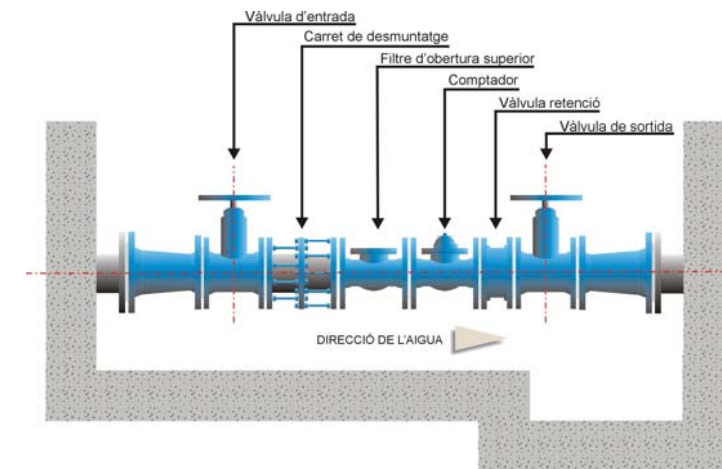
S'instal·larà dins d'una arqueta de fosa de ferro. L'arqueta portarà incorporada una vàlvula de tancament esfèric, de pas total, abans del comptador i una vàlvula de retenció a la sortida del comptador. A més, portarà els accessoris per la connexió del tub de polietilè en cada extrem.

L'arqueta s'instal·larà fora de la zona de rodadura.

ESPECIFICACIONS TÈCNIQUES PER A LA INSTAL·LACIÓ D'ESCOMESSES D'AIGUA POTABLE			C
------------------------------------------------------------------------------	--	--	---

ELEMENT	ESCOMESSES AMB COMPTADORS DE DN ≥ 50 mm	DATA	OCTUBRE 2010
---------	-----------------------------------------	------	--------------

INSTAL·LACIÓ A TERRA DINS D'UNA ARQUETA



ELEMENTS

- T de derivació (Veure fitxes 8, 9, 10 i 11).
- Tub de polietilè 75, 90, 110 ó 125 mm segons diàmetre del comptador (Veure fitxa 3).
- Vàlvula d'entrada al comptador de fosa dúctil amb unió amb brides (Veure fitxa 14).
- Carret de desmuntatge.
- Filtre d'obertura superior.
- Comptador (Veure fitxes 1 i 2).
- Vàlvula de retenció de fosa dúctil amb unió amb brides.
- Vàlvula de sortida del comptador de fosa dúctil amb unió amb brides (Veure fitxa 14).
- Accessoris de fosa dúctil o polietilè electrosoldable (Veure fitxa 8, 9, 10 i 11).

ALLOTJAMENT

L'arqueta s'instal·larà fora de la zona de rodadura. La tapa serà de fosa dúctil. El tancament es farà amb clau segons Companyia Subministradora. Haurà de ser manipulable per una sola persona. Es creuarà la façana de l'edifici amb un tub passamurs. Es considera instal·lació interior i per tant, anirà a càrrec de l'abonat. Es deixarà una zona més baixa on col·locar la bomba per al desguàs total de l'arqueta en cas d'inundació.

ESPECIFICACIONS TÈCNIQUES PER A LA INSTAL·LACIÓ D'ESCOMESES D'AIGUA POTABLE			D
ELEMENT	ESCOMESES AMB BATERIA DE COMPTADORS	DATA	OCTUBRE 2010
ELEMENTS			
<ul style="list-style-type: none"> - Collari de presa o T de derivació (Veure fitxes 4, 5, 6, 7, 8, 9, 10 i 11). - Bateria de comptadors d'acer inoxidable o polipropilè (Veure fitxa 16). - Tub de polietilè (Veure fitxa 3) i accessoris de llautó (Veure fitxa 15) o polietilè electrosoldable (Veure fitxa 11) per bateries d'acer inoxidable de 2 ó 3 comptadors. Les vàlvules seran de fosa dúctil amb unions roscades (Veure fitxa 13). - Tub de polipropilè i accessoris electrofusionables per bateries de 4, 6, 8 ó 10 comptadors. Les vàlvules seran de fosa dúctil amb unions roscades (Veure fitxa 13). - Tub de polipropilè i accessoris electrofusionables per bateries de 12 ó mes comptadors. Les vàlvules seran de fosa dúctil amb unió amb brides (Veure fitxa 14). - Vàlvula de registre dins d'una arqueta d'obra - Tub passamurs - Vàlvula de pas - Vàlvula de retenció - Comptadors amb vàlvula d'entrada i vàlvula de sortida (Veure fitxa 12) 			
ALLOTJAMENT			
<p>L'allotjament de la bateria ha de quedar situat a la planta baixa, en un lloc de fàcil accés i d'ús comú de l'immoble. Haurà de quedar aïllat d'altres dependències que allotgin instal·lacions d'altres serveis.</p>			

ESPECIFICACIONS TÈCNIQUES PER A LA INSTAL·LACIÓ D'ESCOMESES D'AIGUA POTABLE			E
ELEMENT	ESCOMESES SENSE COMPTADOR PER PRESA CONTRAINCENDIS INTERIORS	DATA	OCTUBRE 2010
ELEMENTS			
<ul style="list-style-type: none"> - Collari de presa o T de derivació (Veure fitxes 4, 5, 6, 7, 8, 9, 10 i 11) - Vàlvula de comporta (Veure fitxes 13 i 14) - Vàlvula de retenció - Derivació formada per collari de presa, vàlvula de bola i manòmetre d'esfera amb un bany de glicerina (el manòmetre ha d'estar dins de l'arqueta) 			
ALLOTJAMENT			
<p>S'instal·larà dins d'una arqueta d'obra de dimensions mínimes 40x40 cm i tapa de fosa dúctil</p>			
ALTRES CONSIDERACIONS			
<p>La capacitat i la pressió a l'escamesa sense comptador per a presa contra incendis serà la de la xarxa general en aquell punt, quedant a càrrec del propietari de l'escamesa les instal·lacions necessàries per a tenir la capacitat i pressió requerides per la normativa corresponent.</p> <p>L'instal·lador haurà de presentar un certificat que acrediti que es compleix la Normativa bàsica Contra incendis i un plànol de la xarxa interior contra incendis.</p>			

DOC 04
PRESSUPOST

AMIDAMENTS

AMIDAMENTS

Pàg.: 1

Obra 01 PRESSUPOST PLAÇA ESCARDÍVOL
 Capítol 01 DESMUNTATGES I ENDERROCS

NUM.	CODI	UA	DESCRIPCIÓ
1	P214P-X001	m3	Enderroc mur de contenció de blocs de formigó en massa, inclosa fonamentació, amb compressor i càrrega manual i mecànica de runa sobre camió.

Num.	Text	Tipus	[C]	[D]	[E]	[F]	TOTAL	Fórmula
1		C	Unitats	Longitud	Ample	Alçada		
2	Muret de Formigó		1,000	21,000	0,200	0,800	3,360	C#*D#*E#*F#
3	fonament		1,000	21,000	0,400	0,300	2,520	C#*D#*E#*F#

TOTAL AMIDAMENT 5,880

NUM.	CODI	UA	DESCRIPCIÓ
2	P21Q2-8GXU	u	Retirada de pilona fosa, enderroc de daus de formigó, i càrrega manual i mecànica de l'equipament i la runa sobre camió o contenidor

Num.	Text	Tipus	[C]	[D]	[E]	[F]	TOTAL	Fórmula
1		C	Unitats	Longitud	Ample	Alçada		
2	Pilones		3,000				3,000	C#*D#*E#*F#

TOTAL AMIDAMENT 3,000

NUM.	CODI	UA	DESCRIPCIÓ
3	P21Q2-8GXR	u	Retirada de banc de fusta convencional de fins a 2,5 m de llargària, enderroc de daus de formigó, i càrrega manual i mecànica de l'equipament i la runa sobre camió o contenidor

Num.	Text	Tipus	[C]	[D]	[E]	[F]	TOTAL	Fórmula
1		C	Unitats	Longitud	Ample	Alçada		
2	Bancs		6,000				6,000	C#*D#*E#*F#

TOTAL AMIDAMENT 6,000

NUM.	CODI	UA	DESCRIPCIÓ
4	P21Q2-8GXP	u	Retirada de paperera ancorada al terra, enderroc de daus de formigó, i càrrega manual i mecànica de l'equipament i la runa sobre camió o contenidor

Num.	Text	Tipus	[C]	[D]	[E]	[F]	TOTAL	Fórmula
1		C	Unitats	Longitud	Ample	Alçada		
2	Papereres		6,000				6,000	C#*D#*E#*F#

TOTAL AMIDAMENT 6,000

NUM.	CODI	UA	DESCRIPCIÓ
5	P21B0-HBQX	u	Arrencada de pal per a senyal amb mitjans manuals i càrrega manual de runa sobre camió o contenidor

Num.	Text	Tipus	[C]	[D]	[E]	[F]	TOTAL	Fórmula
1		C	Unitats	Longitud	Ample	Alçada		
2	Senyals de Trafic		2,000				2,000	C#*D#*E#*F#

TOTAL AMIDAMENT 2,000

NUM.	CODI	UA	DESCRIPCIÓ
6	HB2CX001	m	Desmuntatge i trasllat dins del mateix àmbit d'obra de barrera en forma de mitja campana de cares arrodonides, tipus barrera New Jersey prefabricada

Num.	Text	Tipus	[C]	[D]	[E]	[F]	TOTAL	Fórmula
1		C	Unitats	Longitud	Ample	Alçada	Total	
2			60,000				60,000	C#*D#*E#*F#

EUR

AMIDAMENTS

Pàg.: 2

TOTAL AMIDAMENT 60,000

NUM.	CODI	UA	DESCRIPCIÓ
7	P2146-DJ5J	m2	Demolició de paviment de formigó de fins a 20 cm de gruix, d'amplària més de 2 m amb retroexcavadora amb martell trencador i càrrega sobre camió amb mitjans mecànics

Num.	Text	Tipus	[C]	[D]	[E]	[F]	TOTAL	Fórmula
1		C	Unitats	superfície	Ample	Alçada		
2			2,000	7,000			14,000	C#*D#*E#*F#

TOTAL AMIDAMENT 14,000

NUM.	CODI	UA	DESCRIPCIÓ
8	P2148-49L5	m	Demolició de vorada, inclòs la base, col·locada sobre formigó, amb compressor i càrrega manual i mecànica de runa sobre camió o contenidor

Num.	Text	Tipus	[C]	[D]	[E]	[F]	TOTAL	Fórmula
1		C	Unitats	Longitud	Ample	Alçada		
2			1,000	4,600			4,600	C#*D#*E#*F#
3			1,000	2,000			2,000	C#*D#*E#*F#
4			1,000	36,000			36,000	C#*D#*E#*F#
5			1,000	2,000			2,000	C#*D#*E#*F#

TOTAL AMIDAMENT 44,600

NUM.	CODI	UA	DESCRIPCIÓ
9	P21B0-X001	u	Arrencada d'aparcabiscs metàl·lic amb mitjans manuals i càrrega manual de runa sobre camió o contenidor

Num.	Text	Tipus	[C]	[D]	[E]	[F]	TOTAL	Fórmula
1		C	Unitats	Longitud	Ample	Alçada		
2	Aparcabiscs		3,000				3,000	C#*D#*E#*F#

TOTAL AMIDAMENT 3,000

NUM.	CODI	UA	DESCRIPCIÓ
10	P21B0-X002	u	Arrencada de panell informatiu anclat a terra amb base de formigó amb mitjans mecànics i càrrega de runa sobre camió o contenidor i posterior col·locació en punt indicat per la DO.

Num.	Text	Tipus	[C]	[D]	[E]	[F]	TOTAL	Fórmula
1		C	Unitats	Longitud	Ample	Alçada		
2	MUPI		1,000				1,000	C#*D#*E#*F#

TOTAL AMIDAMENT 1,000

NUM.	CODI	UA	DESCRIPCIÓ
11	P9ZE-X001	u	Desmuntatge i col·locació per a situar en nova rasant, de reixes de desguàs en obres de pavimentació amb peça, amb morter de ciment, inclòs càrrega manual de runa sobre camió o contenidor, en entorn urbà sense dificultat de mobilitat, en voreres > 5 m d'amplària o calçada/plataforma única > 12 m d'amplària, sense afectació per serveis o elements de mobiliari urbà, en actuacions de fins a 1 u

Num.	Text	Tipus	[C]	[D]	[E]	[F]	TOTAL	Fórmula
1		C	Unitats	Longitud	Ample	Alçada	Total	
2	Embornal		1,000				1,000	C#*D#*E#*F#

TOTAL AMIDAMENT 1,000

Obra 01 PRESSUPOST PLAÇA ESCARDÍVOL
 Capítol 02 MOVIMENT DE TERRES

NUM.	CODI	UA	DESCRIPCIÓ
1	P2217-55T8	m3	Excavació per a rebaix en terreny compacte (SPT 20-50), realitzada amb pala excavadora i càrrega directa sobre camió

EUR

AMIDAMENTS

Pàg.: 3

Num.	Text	Tipus	[C]	[D]	[E]	[F]	TOTAL	Fórmula
1		C	Unitats	Superfície (m2)	Profunditat (m)	Alçada		
2	Mov. Terres Zona Pavimentada		1,000	590,000	0,180		106,200	C#*D#*E#*F#
3	Mov. Terres Zona Verda		1,000	614,000	0,150		92,100	C#*D#*E#*F#
TOTAL AMIDAMENT							198,300	

2 P2242-53C6 m2 Repàs i piconatge d'esplanada, amb mitjans mecànics i compactació del 95 % PM

Num.	Text	Tipus	[C]	[D]	[E]	[F]	TOTAL	Fórmula
1		C	Unitats	Superfície	Ample	Alçada		
2	Zona Pavimentada		1,000	590,000			590,000	C#*D#*E#*F#
TOTAL AMIDAMENT							590,000	

3 P2R4-FIO8 m3 Transport de terres a instal·lació autoritzada de gestió de residus, amb camió de 7 t i temps d'espera per a la càrrega amb mitjans mecànics, amb un recorregut de més de 15 i fins a 20 km

Num.	Text	Tipus	[C]	[D]	[E]	[F]	TOTAL	Fórmula
1		C	Ut*esponj	Superfície (m2)	Profunditat (m)	Alçada		
2	Mov. Terres Zona Pavimentada		1,200	590,000	0,180		127,440	C#*D#*E#*F#
3	Mov. Terres Zona Verda		1,200	614,000	0,150		110,520	C#*D#*E#*F#
5			-1,463				-1,463	C#*D#*E#*F#
TOTAL AMIDAMENT							236,497	

4 P2R2-EU7L m3 Deposició controlada en dipòsit autoritzat de residus de terra inerts amb una densitat 1,6 t/m3, procedents d'excavació, amb codi 170504 segons la Llista Europea de Residus (ORDEN MAM/304/2002)

Num.	Text	Tipus	[C]	[D]	[E]	[F]	TOTAL	Fórmula
1		C	Ut*esponj	Superfície (m2)	Profunditat (m)	Alçada		
2	Mov. Terres Zona Pavimentada		1,200	590,000	0,180		127,440	C#*D#*E#*F#
3	Mov. Terres Zona Verda		1,200	614,000	0,150		110,520	C#*D#*E#*F#
5			-1,463				-1,463	C#*D#*E#*F#
TOTAL AMIDAMENT							236,497	

Obra 01 PRESSUPOST PLAÇA ESCARDÍVOL
Capítol 03 DRENATGE

NUM.	CODI	UA	DESCRIPCIÓ
1	P221B-EL71	m3	Excavació de rasa i pou de fins a 2 m de fondària, en terreny compacte (SPT 20-50), realitzada amb retroexcavadora i càrrega mecànica sobre camió

Num.	Text	Tipus	[C]	[D]	[E]	[F]	TOTAL	Fórmula
1		C	Unitats	Longitud	Ample	Alçada		
2	Pluvials	T						
3	tub D250		1,000	17,000	0,600	1,500	15,300	C#*D#*E#*F#
4			1,000	8,000	0,600	1,500	7,200	C#*D#*E#*F#
5			1,000	9,000	0,600	1,500	8,100	C#*D#*E#*F#
7	Emborsals	T	ut	llargada	amplada	prof		
8			5,000	1,000	0,700	1,000	3,500	C#*D#*E#*F#
TOTAL AMIDAMENT							34,100	

EUR

AMIDAMENTS

Pàg.: 4

Num.	Text	Tipus	[C]	[D]	[E]	[F]	TOTAL	Fórmula
2	P2243-53AC m2							Repàs de sols i parets de rases, pous i recalçats fins a 2,5 m de fondària
1		C	Unitats	Longitud	Ample	Alçada		
2	Pluvials	T						
3	tub D250		1,000	17,000	0,600		10,200	C#*D#*E#*F#
4			1,000	8,000	0,600		4,800	C#*D#*E#*F#
5			1,000	9,000	0,600		5,400	C#*D#*E#*F#
7	Emborsals	T	ut	llargada	amplada			
8			5,000	1,000	0,700		3,500	C#*D#*E#*F#
TOTAL AMIDAMENT							23,900	

3 P2A0-4ILV m3 Subministrament de terra seleccionada d'aportació

Num.	Text	Tipus	[C]	[D]	[E]	[F]	TOTAL	Fórmula
1		C	Unitats	Longitud	Ample	Alçada		
2	Pluvials	T						
3	tub D250		1,000	16,000	0,600	0,700	6,720	C#*D#*E#*F#
4			1,000	7,000	0,600	0,700	2,940	C#*D#*E#*F#
5			1,000	7,000	0,600	0,700	2,940	C#*D#*E#*F#
TOTAL AMIDAMENT							12,600	

4 P2255-DPGM m3 Rebliment i piconatge de rasa d'amplària més de 0,6 i fins a 1,5 m, amb material seleccionat de la pròpia excavació, en tongades de gruix de fins a 25 cm, utilitzant picó vibrant, amb compactació del 95% PM

Num.	Text	Tipus	[C]	[D]	[E]	[F]	TOTAL	Fórmula
1		C	Unitats	Longitud	Ample	Alçada		
2	Pluvials	T						
3	tub D250		1,000	17,000	0,600	0,700	7,140	C#*D#*E#*F#
4			1,000	8,000	0,600	0,700	3,360	C#*D#*E#*F#
5			1,000	9,000	0,600	0,700	3,780	C#*D#*E#*F#
TOTAL AMIDAMENT							14,280	

5 P2R4-FIO8 m3 Transport de terres a instal·lació autoritzada de gestió de residus, amb camió de 7 t i temps d'espera per a la càrrega amb mitjans mecànics, amb un recorregut de més de 15 i fins a 20 km

Num.	Text	Tipus	[C]	[D]	[E]	[F]	TOTAL	Fórmula
1		C	Esponjament	Longitud	Ample	Alçada		
2	Pluvials	T						
3	tub D250		1,200	17,000	0,600	1,500	18,360	C#*D#*E#*F#
4			1,200	8,000	0,600	1,500	8,640	C#*D#*E#*F#
5			1,200	9,000	0,600	1,500	9,720	C#*D#*E#*F#
7	Emborsals	T	ut*esponj	llargada	amplada	prof		
8			6,000	1,000	0,700	1,000	4,200	C#*D#*E#*F#
TOTAL AMIDAMENT							40,920	

6 P2R2-EU7L m3 Deposició controlada en dipòsit autoritzat de residus de terra inerts amb una densitat 1,6 t/m3, procedents d'excavació, amb codi 170504 segons la Llista Europea de Residus (ORDEN MAM/304/2002)

Num.	Text	Tipus	[C]	[D]	[E]	[F]	TOTAL	Fórmula
1		C	Esponjament	Longitud	Ample	Alçada		
2	Pluvials	T						
3	tub D250		1,200	17,000	0,600	1,500	18,360	C#*D#*E#*F#

EUR

AMIDAMENTS

Pàg.: 5

4		1,200	8,000	0,600	1,500	8,640	C#*D#*E#*F#
5		1,200	9,000	0,600	1,500	9,720	C#*D#*E#*F#
7	Embormals	T	ut*esponj	llargada	amplada	prof	
8		6,000	1,000	0,700	1,000	4,200	C#*D#*E#*F#

TOTAL AMIDAMENT 40,920

- 7 PD785-Q16F m Claveguera amb tub de PVC-U de paret estructurada per a sanejament soterrat sense pressió, superfícies interna llisa i externa llisa de tipus A1 (construcció multicapa), diàmetre nominal DN 250, classe de rigidesa anular SN 8 (rigidesa anular >= 8kN/m2), codi d'àrea d'aplicació U (ús en l'exterior de l'estructura dels edificis), fabricació segons norma UNE-EN 13476-2, de color taronja-marró RAL 8023, per a unió elàstica amb anella elastomèrica d'estanquitat, col·locat sobre llit de sorra de 10 cm de gruix, inclos el reblert del recolzament del tub, amb picó vibrant de combustible

Num.	Text	Tipus	[C]	[D]	[E]	[F]	TOTAL	Fórmula
1		T		long				
2			1,000	17,000			17,000	C#*D#*E#*F#
3			1,000	8,000			8,000	C#*D#*E#*F#
4			1,000	9,000			9,000	C#*D#*E#*F#

TOTAL AMIDAMENT 34,000

- 8 FD9FY727 m Recobriments protector exterior per a clavegueres de tub de PVC de diàmetre 315 mm, amb 10 cm de formigó HNE-20/P/20

Num.	Text	Tipus	[C]	[D]	[E]	[F]	TOTAL	Fórmula
1		T		long				
2			1,000	17,000			17,000	C#*D#*E#*F#
3			1,000	8,000			8,000	C#*D#*E#*F#
4			1,000	9,000			9,000	C#*D#*E#*F#

TOTAL AMIDAMENT 34,000

- 9 FD5JUP10 U Caixa per a embornal prefabricat de formigó de mides interiors 70x30cms i 70 cms de fondària, col·locada sobre base de formigó HM-20 de 15 cms

Num.	Text	Tipus	[C]	[D]	[E]	[F]	TOTAL	Fórmula
1		C	Unitats	Longitud	Ample	Alçada		
2			5,000				5,000	C#*D#*E#*F#

TOTAL AMIDAMENT 5,000

- 10 FD5R3031 U Bastiment i reixa tipus Barcelona P7 de fosa dúctil, recolzada, per a embornal, de 750x275x36mm, classe d400 segons norma UNE- EN 124, amb un pes de la reixa de 27,8 kgm col·locat amb morter

Num.	Text	Tipus	[C]	[D]	[E]	[F]	TOTAL	Fórmula
1		C	Unitats	Longitud	Ample	Alçada		
2			5,000				5,000	C#*D#*E#*F#
3			1,000				1,000	C#*D#*E#*F#

TOTAL AMIDAMENT 6,000

- 11 F21DZC02 U Connexió tub d'embornal nou a pou, embornal o col·lector existent. Inclou totes les peces, materials i treballs necessaris per a la correcta execució de la partida. Tot complet i acabat.

Num.	Text	Tipus	[C]	[D]	[E]	[F]	TOTAL	Fórmula
1		C	Unitats	Longitud	Ample	Alçada		

EUR

AMIDAMENTS

Pàg.: 6

2		3,000					3,000	C#*D#*E#*F#
---	--	-------	--	--	--	--	-------	-------------

TOTAL AMIDAMENT 3,000

- Obra 01 PRESSUPOST PLAÇA ESCARDÍVOL
Capítol 04 FERMS I PAVIMENTS
Subcapítol 01 FERMS

NUM.	CODI	UA	DESCRIPCIÓ
1	P214W-FEMF	m	Tall en paviment de mescla bituminosa de 10 cm de fondària com a mínim, amb màquina tallajunts amb disc de diamant, per a delimitar la zona a demolir

Num.	Text	Tipus	[C]	[D]	[E]	[F]	TOTAL	Fórmula
1		C	Unitats	Longitud	Ample	Alçada		
2	Connexio reg?		2,000	4,000			8,000	C#*D#*E#*F#
3			1,000	0,500			0,500	C#*D#*E#*F#

TOTAL AMIDAMENT 8,500

- 2 P931-3G6X m3 Base de formigó HM-20/B/20/I, de consistència tova i grandària màxima del granulat 20 mm, abocat des de camió amb estesa i vibratge manual, amb acabat reglejat

Num.	Text	Tipus	[C]	[D]	[E]	[F]	TOTAL	Fórmula
1		C		Longitud	Ample	Alçada		
2	Connexio reg?			4,000	0,500	0,200	0,400	C#*D#*E#*F#

TOTAL AMIDAMENT 0,400

- 3 P9H9-I4KT kg Reparació de paviment amb aglomerat asfàltic en fred per a reparacions puntuals, de 8 mm grandària màxima del granulat i lligant d'emulsió bituminosa, amb estesa i compactació manual, en entorn urbà amb dificultat de mobilitat, en voreres <= 3 m d'amplària o calçada/plataforma única <= 7 m d'amplària, sense afectació per serveis o elements de mobiliari urbà, en actuacions d'1 a 10 m2

Num.	Text	Tipus	[C]	[D]	[E]	[F]	TOTAL	Fórmula
1		C	long	amplada	Alçada	Densitat		
2	Connexio reg?		4,000	0,500	0,100	2.400,000	480,000	C#*D#*E#*F#
4							-25,071	C#*D#*E#*F#

TOTAL AMIDAMENT 454,929

- Obra 01 PRESSUPOST PLAÇA ESCARDÍVOL
Capítol 04 FERMS I PAVIMENTS
Subcapítol 02 PAVIMENTS

NUM.	CODI	UA	DESCRIPCIÓ
1	P214W-HXLT	m	Tall en paviment de peces amb màquina tallajunts amb disc de diamant per a paviment, per a delimitar la zona a demolir

Num.	Text	Tipus	[C]	[D]	[E]	[F]	TOTAL	Fórmula
1		C	Unitats	Longitud	Ample	Alçada		
2	Connexio drenatge		2,000	3,500			7,000	C#*D#*E#*F#
3			1,000	0,500			0,500	C#*D#*E#*F#

TOTAL AMIDAMENT 7,500

- 2 P966-H97R m Vorada d'acer corten, de 10 mm de gruix i 200 mm d'alçària, inclosos els elements metàl·lics d'ancoratge soldats a la xapa, col·locada sobre base de formigó d'ús no estructural de resistència a compressió 15 N/mm2,

EUR

AMIDAMENTS

Pàg.: 7

consistència plàstica i grandària màxima del granulat 40 mm, HNE-15/P/40

Num.	Text	Tipus	[C]	[D]	[E]	[F]	TOTAL	Fórmula
1		C	Unitats	Longitud	Ample	Alçada		
2	Parterre nord		1,000	30,000			30,000	C#*D#*E#*F#
3	Parterre sud		1,000	47,000			47,000	C#*D#*E#*F#
4	Parterre costat rampa		1,000	7,000			7,000	C#*D#*E#*F#
5	Escocells d150		4,000	4,750			19,000	C#*D#*E#*F#
6	Escocells d200		1,000	6,500			6,500	C#*D#*E#*F#
7	Costat rampa escola		1,000	10,500			10,500	C#*D#*E#*F#

TOTAL AMIDAMENT 120,000

3 P938-DFU8 m3 Base de tot-u artificial, amb estesa i piconatge del material al 98% del PM

Num.	Text	Tipus	[C]	[D]	[E]	[F]	TOTAL	Fórmula
1		T	gruix	sup				
2	Rampa		0,200	33,600			6,720	C#*D#*E#*F#

TOTAL AMIDAMENT 6,720

4 P9G6-4XOJ m2 Paviment de formigó amb formigó HM-30/B / 20 / I + F de consistència tova, grandària màxima del granulat 20 mm, amb >= 300 kg/m3 de ciment, apte per a classe d'exposició I + F, de 15 cm de gruix, amb acabat remolinat mecànic

Num.	Text	Tipus	[C]	[D]	[E]	[F]	TOTAL	Fórmula
1		T	Superfície					
2	Zona rampa		33,600				33,600	C#*D#*E#*F#

TOTAL AMIDAMENT 33,600

5 P931-3G6X m3 Base de formigó HM-20/B/20/I, de consistència tova i grandària màxima del granulat 20 mm, abocat des de camió amb estesa i vibratge manual, amb acabat reglejat

Num.	Text	Tipus	[C]	[D]	[E]	[F]	TOTAL	Fórmula
1		T	gruix	sup				
2	Paviment		0,100	590,000			59,000	C#*D#*E#*F#

TOTAL AMIDAMENT 59,000

6 P9F3-W4KU m2 Paviment de peça rectangular de formigó doble capa, de color, de 20x30 cm i 6 cm de gruix, amb granulat vist, preu alt, per a paviment, col·locats amb morter de ciment 1:4 i reblert de junts

Num.	Text	Tipus	[C]	[D]	[E]	[F]	TOTAL	Fórmula
1		C	Unitats	Superfície	Ample	Alçada		
2	Paviment		1,000	590,000			590,000	C#*D#*E#*F#

TOTAL AMIDAMENT 590,000

7 P967-E9VG m Vorada de formigó recta, doble capa, amb secció normalitzada per a vianants A3 20x8 cm, segons UNE 127340, de classe climàtica B, classe resistent a l'abrasió H i classe resistent a flexió S (R-3,5 MPa) segons UNE-EN 1340, col·locada sobre base de formigó no estructural de 15 N/mm2 de resistència mínima a compressió i de 10 a 20 cm d'alçada, i rejuntada amb morter

Num.	Text	Tipus	[C]	[D]	[E]	[F]	TOTAL	Fórmula
1		C	Unitats	Longitud	Ample	Alçada	Total	
2	Zona rampa		1,000	3,000			3,000	C#*D#*E#*F#
3			2,000	2,000			4,000	C#*D#*E#*F#

EUR

AMIDAMENTS

Pàg.: 8

4 1,000 11,000 11,000 C#*D#*E#*F#

TOTAL AMIDAMENT 18,000

Obra 01 PRESSUPOST PLAÇA ESCARDIVOL
Capítol 05 MOBILIARI URBA

NUM.	CODI	UA	DESCRIPCIÓ
1	PQ23-H840	u	Paperera de 60 l de capacitat, amb cubeta abatible de planxa d'acer perforada i suports laterals de tub d'acer, ancorada amb dau de formigó

Num.	Text	Tipus	[C]	[D]	[E]	[F]	TOTAL	Fórmula
1		C	Unitats	Longitud	Ample	Alçada		
2			5,000				5,000	C#*D#*E#*F#

TOTAL AMIDAMENT 5,000

2 PB13-61TX m Barana d'acer per a pintar, amb passamà, travesser inferior, muntants cada 100 cm i brèndoles cada 12 cm, de 120 a 140 cm d'alçada com a màxim, ancorada amb 2 capes d'emprimació antioxidant i 2 capes d'acabat amb pintura metàl·lica anticorrosiva

Num.	Text	Tipus	[C]	[D]	[E]	[F]	TOTAL	Fórmula
1		C	Unitats	Longitud	Ample	Alçada	Total	
2			2,000	2,500			5,000	C#*D#*E#*F#

TOTAL AMIDAMENT 5,000

3 FQ11U607 u Banc tipus Neobarcano de 180cm de llargada de Benito Urban SLU o equivalent formada per 6 taulons de 110x35 de fusta tropical tractada amb Lignus, protector fungicida, insecticida i hidròfuga, amb suports de fosa i cargols d'acer inoxidable. Inclòs daus de formigó

Num.	Text	Tipus	[C]	[D]	[E]	[F]	TOTAL	Fórmula
1		C	Unitats	Longitud	Ample	Alçada	Total	
2			1,000				1,000	C#*D#*E#*F#

TOTAL AMIDAMENT 1,000

4 FQ4YU011 u Reco·locació de pilona amb morter

Num.	Text	Tipus	[C]	[D]	[E]	[F]	TOTAL	Fórmula
1		C	Unitats	Longitud	Ample	Alçada		
2	Pilones		3,000				3,000	C#*D#*E#*F#

TOTAL AMIDAMENT 3,000

5 FQ1YU006 u Reco·locació de banc de llargària superior a 60cm i inferior de 240cm, inclòs material i maquinària necessaris per deixar totalment col·locada. Inclòs camió grua i daus de formigó.

Num.	Text	Tipus	[C]	[D]	[E]	[F]	TOTAL	Fórmula
1		C	Unitats	Longitud	Ample	Alçada		
2			6,000				6,000	C#*D#*E#*F#

TOTAL AMIDAMENT 6,000

6 FQ11X001 u Sumministre i col·locació de bloc rectangular de pedra tipus banc de 1900x65x50cm model SOLESTANY o similar

EUR

AMIDAMENTS

Pàg.: 9

Num.	Text	Tipus	[C]	[D]	[E]	[F]	TOTAL	Fórmula
1		C	Unitats	Longitud	Ample	Alçada		
2			2,000				2,000	C#*D#*E#*F#
TOTAL AMIDAMENT							2,000	

Obra 01 PRESSUPOST PLAÇA ESCARDÍVOL
 Capítol 07 REG I JARDINERIA
 Subcapítol 01 REG

NUM.	CODI	UA	DESCRIPCIÓ
1	P221B-EL75	m3	Excavació de rasa i pou de fins a 2 m de fondària, en terreny compacte (SPT 20-50), realitzada amb retroexcavadora i amb les terres deixades a la vora

Num.	Text	Tipus	[C]	[D]	[E]	[F]	TOTAL	Fórmula
1		C	Unitats	Longitud	Ample	Alçada		
2			1,000	54,200	0,400	0,600	13,008	C#*D#*E#*F#
TOTAL AMIDAMENT							13,008	

2 P2241-52SS m2 Repàs i piconatge de sòl de rasa d'amplària màxima 0,6 m, amb compactació del 95% PM

Num.	Text	Tipus	[C]	[D]	[E]	[F]	TOTAL	Fórmula
1		C	Unitats	Longitud	Ample	Alçada		
2			1,000	54,200	0,400		21,680	C#*D#*E#*F#
TOTAL AMIDAMENT							21,680	

3 P2255-DPGI m3 Rebliment i piconatge de rasa d'amplària fins a 0,6 m, amb material adequat de la pròpia excavació, en tongades de gruix de fins a 25 cm, utilitzant picó vibrant, amb compactació del 90% PM

Num.	Text	Tipus	[C]	[D]	[E]	[F]	TOTAL	Fórmula
1		C	Unitats	Longitud	Ample	Alçada		
2			1,000	54,200	0,400	0,500	10,840	C#*D#*E#*F#
TOTAL AMIDAMENT							10,840	

4 P2R4-FIO8 m3 Transport de terres a instal·lació autoritzada de gestió de residus, amb camió de 7 t i temps d'espera per a la càrrega amb mitjans mecànics, amb un recorregut de més de 15 i fins a 20 km

Num.	Text	Tipus	[C]	[D]	[E]	[F]	TOTAL	Fórmula
1		C	ut*esponj	Longitud	Ample	Alçada		
2			1,200	54,200	0,400	0,100	2,602	C#*D#*E#*F#
TOTAL AMIDAMENT							2,602	

5 P2R2-EU7L m3 Deposició controlada en dipòsit autoritzat de residus de terra inerts amb una densitat 1,6 t/m3, procedents d'excavació, amb codi 170504 segons la Llista Europea de Residus (ORDEN MAM/304/2002)

Num.	Text	Tipus	[C]	[D]	[E]	[F]	TOTAL	Fórmula
1		C	ut*esponj	Longitud	Ample	Alçada		
2			1,200	54,200	0,400	0,100	2,602	C#*D#*E#*F#
TOTAL AMIDAMENT							2,602	

EUR

AMIDAMENTS

Pàg.: 10

6 FG22TH1K m Tub corbale corrugat de polietilè, de doble capa, llisa la interior i corrugada l'exterior, de 90 mm de diàmetre nominal, aïllant i no propagador de la flama, resistència a l'impacte de 20 J, resistència a compressió de 450 N, muntat com a canalització soterrada

Num.	Text	Tipus	[C]	[D]	[E]	[F]	TOTAL	Fórmula
1		C	Unitats	Longitud	Ample	Alçada		
2	connexió			3,000			3,000	C#*D#*E#*F#
4	goters arbres			11,200			11,200	C#*D#*E#*F#
5				5,000			5,000	C#*D#*E#*F#
7	goters parterres			14,000			14,000	C#*D#*E#*F#
8				14,000			14,000	C#*D#*E#*F#
9				7,000			7,000	C#*D#*E#*F#
TOTAL AMIDAMENT							54,200	

7 FDGZU010 m Banda contínua de plàstic de color, de 30 cm d'amplària, col·locada al llarg de la rasa a 20 cm per sobre de la canonada, per a malla senyalitzadora

Num.	Text	Tipus	[C]	[D]	[E]	[F]	TOTAL	Fórmula
1		C	Unitats	Longitud	Ample	Alçada		
2	connexió			3,000			3,000	C#*D#*E#*F#
4	goters arbres			11,200			11,200	C#*D#*E#*F#
5				5,000			5,000	C#*D#*E#*F#
7	goters parterres			14,000			14,000	C#*D#*E#*F#
8				14,000			14,000	C#*D#*E#*F#
9				7,000			7,000	C#*D#*E#*F#
TOTAL AMIDAMENT							54,200	

8 PFB3-W6WF m Tub de polietilè de designació PE 100, diàmetre nominal DN 32, pressió nominal PN 10 (SDR 17), subministrat en rotlle, fabricació segons norma UNE-EN 12201-2 i col·locat al fons de la rasa, en entorn urbà amb dificultat de mobilitat, sense afectació per presència de serveis en la rasa, sense presència d'estrebada

Num.	Text	Tipus	[C]	[D]	[E]	[F]	TOTAL	Fórmula
1		C	Unitats	Longitud	Ample	Alçada		
2	connexió			3,000			3,000	C#*D#*E#*F#
4	goters arbres			11,200			11,200	C#*D#*E#*F#
5				5,000			5,000	C#*D#*E#*F#
7	goters parterres			29,000			29,000	C#*D#*E#*F#
8				78,000			78,000	C#*D#*E#*F#
TOTAL AMIDAMENT							126,200	

9 PFBY-YW5Y u Tap extrem, de polipropilè, diàmetre nominal DN 32, pressió nominal PN 16, amb 1 unió mecànica per compressió mitjançant femella, d'acord amb la norma UNE-EN 12201-3 i col·locat al fons de la rasa en entorn urbà sense dificultat de mobilitat, sense afectació per presència de serveis en la rasa, sense presència d'estrebada

AMIDAMENT DIRECTE 2,000

10 PJS6-9EEW m Canonada per a reg per degoteig de 16 mm de diàmetre, amb degoters autocompensats integrats cada 33 cm, amb marcatge identificatiu d'aigua no potable, instal·lada soterrada 10 cm, amb l'obertura i el tancament de la rasa inclosos

Num.	Text	Tipus	[C]	[D]	[E]	[F]	TOTAL	Fórmula
1		C	Unitats	Longitud	Ample	Alçada		
2	Parterre Nord			887,000			887,000	C#*D#*E#*F#
3	Parterre Sud			911,000			911,000	C#*D#*E#*F#

EUR

AMIDAMENTS

Pàg.: 11

		TOTAL AMIDAMENT	1.798,000
11	PDK2-VL6G	u	Pericó de registre de fàbrica de maó de 120x60x60 cm, per a instal·lacions de serveis, amb parets de 15 cm de gruix de maó calat de 290x140x100 mm, arrebossada i lliscada interiorment amb morter mixt amb una proporció en volum 1:0,5:4, sobre solera formigó de 20 cm de gruix i reblert lateral amb terra de la mateixa excavació
		AMIDAMENT DIRECTE	1,000
12	PDK1-W8EA	u	Bastiment quadrat i tapa quadrat de fosa dúctil per a pericó de serveis, recolzada, pas lliure de 600x600 mm i classe C250 segons norma UNE-EN 124, col·locada amb morter per a ram de paleta, col·locada.
		AMIDAMENT DIRECTE	2,000
13	FJSAYS06	u	Programador autònom per a 6 estacions, alimentació elèctrica amb 2 piles tipus AA, sortida 9V DC Latch, protecció contra curts circuits, grau de protecció IP68, comunicació RF i Bluetooth, funcionament estàndard, cíclic, per demanada o com a vàlvula mestra, configurable mitjançant app específica, instal·lat en pericó, inclòs la programació i les connexions amb les electrovàlvules
		AMIDAMENT DIRECTE	1,000
14	PFBA-YV2N	u	Maniguet d'unió de polietilè PE 100, fabricació Indeterminat, diàmetre nominal DN 32, pressió nominal PN 16 (SDR 11), per a unió per electrosoldada, d'acord amb la norma UNE-EN 12201-3 i col·locat al fons de la rasa, en entorn urbà sense dificultat de mobilitat, sense afectació per presència de serveis en la rasa, sense presència d'estrebada
		AMIDAMENT DIRECTE	4,000
15	PJSE-6UC8	u	Electrovàlvula per a instal·lació de reg, d'1" de diàmetre, de material plàstic, amb solenoide de 9 V, per a una pressió màxima de 10 bar, amb regulador de cabal, connectada a les xarxes elèctrica i d'aigua amb connectors estancs. Inclou regulació de pressió, filtre i anti-retorn
		AMIDAMENT DIRECTE	3,000
16	PN38-HIGN	u	Vàlvula de bola manual amb rosca, de dues peces amb pas total, de llautó, de diàmetre nominal 1, de 16 bar de PN i preu alt, muntada en pericó de canalització soterrada
		AMIDAMENT DIRECTE	4,000
17	PJS0-X001	u	Anella per a reg per degoteig amb tub de 16 mm de diàmetre, amb degoters autocompensats integrats cada 30 cm, amb marcatge identificatiu d'aigua no potable, amb 7u de 3,5l/h, amb 4atm, dins d'un tub corrugat perforat de 50 mm de diàmetre, soterrada 20 cm, amb l'obertura i el tancament de la rasa inclosos
		AMIDAMENT DIRECTE	2,000

Obra	01	PRESSUPOST PLAÇA ESCARDÍVOL
Capítol	07	REG I JARDINERIA
Subcapítol	02	JARDINERIA

NUM.	CODI	UA	DESCRIPCIÓ
1	PR435-8UQF	u	Subministrament de Ginkgo biloba de perímetre de 20 a 25 cm, amb peu masculí, amb pa de terra de diàmetre mínim 67,5 cm i profunditat mínima 47,25 cm segons fórmules NTJ
			AMIDAMENT DIRECTE 2,000
2	PR60-8Y72	u	Plantació d'arbre planifoli amb l'arrel nua, de 18 a 25 cm de perímetre de tronc a 1 m d'alçària (a partir del coll de l'arrel), excavació de clot de plantació de 100x100x80 cm amb mitjans mecànics, en un pendent inferior al 25 %, reblert del clot amb substitució total de terra de l'excavació per sorra rentada i compost (70%-30%), primer reg i càrrega de les terres sobrants a camió

EUR

AMIDAMENTS

Pàg.: 12

		AMIDAMENT DIRECTE	2,000					
3	PR3C-8ZQQ	m2	Encoixinament amb escorça de pi de 10 a 35 mm, subministrada en sacs de 0,8 m3, escampada amb mitjans manuals en capa uniforme de gruix fins a 10 cm					
Num.	Text	Tipus	[C]	[D]	[E]	[F]	TOTAL	Fórmula
1	Escocells		4,000	1,770			7,080	C#*D#*E#*F#
2			1,000	3,150			3,150	C#*D#*E#*F#
							TOTAL AMIDAMENT	10,230
4	FR2B1105	m2	Anivellament i repassada del terreny per a obtenir el perfil d'acabat, amb mitjans manuals, per a un pendent inferior al 12 %					
Num.	Text	Tipus	[C]	[D]	[E]	[F]	TOTAL	Fórmula
1		C	Unitats	Sup	Ample			
2	Parterre nord		1,000	315,000			315,000	C#*D#*E#*F#
3	Parterres sud		1,000	299,000			299,000	C#*D#*E#*F#
							TOTAL AMIDAMENT	614,000
5	FR3PIR10	m3	Aportació i estesa de terra per jardineria a base de 20% compost vegetal i 50% de sauló reciclat, de textura franc-sorrenca, amb un contingut mínim de matèria orgànica d'un 3%, i amb les característiques descrites per a la terra de jardineria segons l'apartat 5.3 de la NTJ 08G, prèvia acceptació d'una mostra significativa per part de la direcció facultativa.					
Num.	Text	Tipus	[C]	[D]	[E]	[F]	TOTAL	Fórmula
1		C	Unitats	Sup	Ample	Alçada		
2	Parterre nord		1,000	319,000		0,150	47,850	C#*D#*E#*F#
3	Parterres sud		1,000	299,000		0,150	44,850	C#*D#*E#*F#
							TOTAL AMIDAMENT	92,700
6	PR4HU-X001	u	Subministrament de Lipia Nodiflora en test 11 cm					
Num.	Text	Tipus	[C]	[D]	[E]	[F]	TOTAL	Fórmula
2	Parterre Nord		9,000	247,000			2.223,000	C#*D#*E#*F#
3	Parterre Sud		9,000	299,000			2.691,000	C#*D#*E#*F#
							TOTAL AMIDAMENT	4.914,000
7	PR4D7-X001	u	Subministrament de Carex Comans en cont 10l					
Num.	Text	Tipus	[C]	[D]	[E]	[F]	TOTAL	Fórmula
2	Parterre Nord		6,000	24,000			144,000	C#*D#*E#*F#
							TOTAL AMIDAMENT	144,000
8	PR4HU-X002	u	Subministrament de Pennisetum SP en cont de 10l					
Num.	Text	Tipus	[C]	[D]	[E]	[F]	TOTAL	Fórmula
2	Parterre Nord		6,000	23,000			138,000	C#*D#*E#*F#
							TOTAL AMIDAMENT	138,000
9	PR4HU-X003	u	Subministrament de Salvia Jamensis en cont 10l					

EUR

AMIDAMENTS

Pàg.: 13

Num.	Text	Tipus	[C]	[D]	[E]	[F]	TOTAL	Fórmula
2	Parterre Nord		4,000	21,000			84,000	C#*D#*E#*F#
TOTAL AMIDAMENT							84,000	

10 PR64-F15U u Plantació en massa de planta de petit port en alveol forestal en obres d'urbanització, en terreny prèviament preparat, en un pendent inferior al 35 %, i amb primer reg inclòs

Num.	Text	Tipus	[C]	[D]	[E]	[F]	TOTAL	Fórmula
2	Parterre Nord		9,000	247,000			2.223,000	C#*D#*E#*F#
3	Parterre Sud		9,000	299,000			2.691,000	C#*D#*E#*F#
TOTAL AMIDAMENT							4.914,000	

11 PR61-8ZJI u Plantació d'arbust o arbre de petit format en contenidor de 5 a 10 l en obres d'urbanització, excavació de clot de plantació de 45x45x30 cm amb mitjans manuals, en un pendent inferior al 35 %, reblert del clot amb terra de l'excavació i primer reg

Num.	Text	Tipus	[C]	[D]	[E]	[F]	TOTAL	Fórmula
2	Parterre Nord		6,000	24,000			144,000	C#*D#*E#*F#
4	Parterre Nord		6,000	23,000			138,000	C#*D#*E#*F#
6	Parterre Nord		4,000	21,000			84,000	C#*D#*E#*F#
TOTAL AMIDAMENT							366,000	

Obra 01 PRESSUPOST PLAÇA ESCARDÍVOL
Capítol 09 SENYALITZACIÓ

NUM.	CODI	UA	DESCRIPCIÓ
1	PBBB-DVKC	u	Placa informativa per a senyals de trànsit d'alumini anoditzat, de 60x60 cm, acabada amb làmina retrorreflectora classe RA1, fixada mecànicament

Num.	Text	Tipus	[C]	[D]	[E]	[F]	TOTAL	Fórmula
1		C	Unitats	Longitud	Ample	Alçada	Total	
2	Aparcabis		1,000				1,000	C#*D#*E#*F#
TOTAL AMIDAMENT							1,000	

2 FBBZUV30 m Pal cilíndric d'acer galvanitzat de 60 mm de diàmetre exterior i 4 mm de gruix, amb cargols per a subjectar la senyal, ancorat al paviment mitjançant màquina perforadora de D80-120, ancoratge mínim de 30 cm, i fixat amb morter d'enduriment ràpid

Num.	Text	Tipus	[C]	[D]	[E]	[F]	TOTAL	Fórmula
1		C	Unitats	Longitud	Ample	Alçada		
2	Aparcabis		1,000			3,200	3,200	C#*D#*E#*F#
TOTAL AMIDAMENT							3,200	

Obra 01 PRESSUPOST PLAÇA ESCARDÍVOL
Capítol 10 GESTIÓ DE RESIDUS

NUM.	CODI	UA	DESCRIPCIÓ
1	P2R5-DT1F	m3	Transport de residus a instal·lació autoritzada de gestió de residus, amb camió de 12 t i temps d'espera per a la càrrega a màquina, amb un recorregut de més de 10 i fins a 15 km

EUR

AMIDAMENTS

Pàg.: 14

Num.	Text	Tipus	[C]	[D]	[E]	[F]	TOTAL	Fórmula
1		C	Ut'esponj	Volum (m3)	Ample	long		
2	Enderroc Muret de Blocs de Formigo		1,400	5,880			8,232	C#*D#*E#*F#
3	Paperera		8,400	1,000	0,500	0,500	2,100	C#*D#*E#*F#
4	Pal		1,400	0,050	0,100	3,000	0,021	C#*D#*E#*F#
5	Pav. formigo		1,400	14,000	0,100		1,960	C#*D#*E#*F#
6	Vorada		1,400	0,400	0,200	44,600	4,995	C#*D#*E#*F#
7	Aparcabis		4,200	0,050	0,050	2,000	0,021	C#*D#*E#*F#

TOTAL AMIDAMENT 17,329

2 P2RA-EU7I m3 Disposició controlada en dipòsit autoritzat inclòs el cànon sobre la deposició controlada dels residus de la construcció, segons la LLEI 8/2008, de residus de formigó inerts amb una densitat 1,45 t/m3, procedents de construcció o demolició, amb codi 17 01 01 segons la Llista Europea de Residus

Num.	Text	Tipus	[C]	[D]	[E]	[F]	TOTAL	Fórmula
1		C	Ut'esponj	Volum (m3)	Ample	long		
2	Enderroc Muret de Blocs de Formigo		1,400	5,880			8,232	C#*D#*E#*F#
3	Paperera		8,400	1,000	0,500	0,500	2,100	C#*D#*E#*F#
4	Pal		1,400	0,050	0,100	3,000	0,021	C#*D#*E#*F#
5	Pav. formigo		1,400	14,000	0,100		1,960	C#*D#*E#*F#
6	Vorada		1,400	0,400	0,200	44,600	4,995	C#*D#*E#*F#
7	Aparcabis		4,200	0,050	0,050	2,000	0,021	C#*D#*E#*F#

TOTAL AMIDAMENT 17,329

3 XPAJR001 PA PARTIDA ALÇADA A JUSTIFICAR PER A LA GESTIÓ DE RESIDUS DE L'OBRA, SEGONS ESTUDI DE GESTIÓ DE RESIDUS. INCLOU LA TOTALITAT DELS MATERIALS, MAQUINÀRIA I MITJANS PERSONALS PER A L'EFFECTIVA TRIA, SELECCIÓ, CÀRREGA I TRANSPORT DE TOTES LES CATEGORIES DE RESIDUS GENERADES EN L'OBRA, PER A LES ACTUACIONS D'OBRA

AMIDAMENT DIRECTE 1,000

Obra 01 PRESSUPOST PLAÇA ESCARDÍVOL
Capítol 11 SEGURETAT I SALUT

NUM.	CODI	UA	DESCRIPCIÓ
1	XPAJS001	PA	PARTIDA ALÇADA A JUSTIFICAR PER A LA IMPLANTACIÓ DE LES MESURES DE SEGURETAT I SALUT DURANT L'EXECUCIÓ DE L'OBRA. INCLOU LA TOTALITAT DELS MITJANS MATERIALS, MAQUINÀRIA I PERSONAL PER AL CORRECTE TANCAMENT DE L'OBRA, PROTECCIÓ DELS TREBALLADORS I DELS USUARIS DE LA VIA I ADEQUADA SENYALITZACIÓ DE LES OBRES, AIXÍ MATEIX INCLOU LA TOTALITAT DE LES ACTUACIONS QUE S'HAGIN DE DESENVOLUPAR DE MANERA NO CONTINUADA FRUIT DE LES NECESSITATS DE COMPAGINAR L'OBRA AMB L'ÚS DE L'ESPAI PÚBLIC, PER A LES ACTUACIONS D'OBRA

AMIDAMENT DIRECTE 1,000

EUR

QUADRE DE PREUS NÚM. I

QUADRE DE PREUS NÚMERO 1

Pàg.: 1

NÚMERO	CODI	UA	DESCRIPCIÓ	PREU
P-1	F21DZC02	U	Connexió tub d'embonal nou a pou, embonal o col·lector existent. Inclou totes les peces, materials i treballs necessaris per a la correcta execució de la partida. Tot complet i acabat. (SETANTA EUROS AMB QUARANTA-TRES CÈNTIMS)	70,43 €
P-2	FBBZUV30	m	Pal cilíndric d'acer galvanitzat de 60 mm de diàmetre exterior i 4 mm de gruix, amb cargols per a subjectar la senyal, ancorat al paviment mitjançant màquina perforadora de D80-120, ancoratge mínim de 30 cm, i fixat amb morter d'enduriment ràpid (VINT-I-SIS EUROS AMB CINQUANTA-NOU CÈNTIMS)	26,59 €
P-3	FD5JUP10	U	Caixa per a embornal prefabricat de formigó de mides interiors 70x30cms i 70 cms de fondària, col·locada sobre base de formigó HM-20 de 15 cms (NORANTA-CINC EUROS AMB VUITANTA-DOS CÈNTIMS)	95,82 €
P-4	FD5R3031	U	Bastiment i reixa tipus Barcelona P7 de fosa dúctil, recolzada, per a embornal, de 750x275x36mm, classe d400 segons norma UNE- EN 124, amb un pes de la reixa de 27,8 kgm col·loca amb morter (DOS-CENTS ONZE EUROS AMB VINT CÈNTIMS)	211,20 €
P-5	FD9FY727	m	Recobriments protector exterior per a clavegueres de tub de PVC de diàmetre 315 mm, amb 10 cm de formigó HNE-20/P/20 (DEU EUROS AMB SEIXANTA-SET CÈNTIMS)	10,67 €
P-6	FDGZU010	m	Banda contínua de plàstic de color, de 30 cm d'amplària, col·locada al llarg de la rasa a 20 cm per sobre de la canonada, per a malla senyalitzadora (ZERO EUROS AMB CINQUANTA-SET CÈNTIMS)	0,57 €
P-7	FG22TH1K	m	Tub corbale corrugat de polietilè, de doble capa, llisa la interior i corrugada l'exterior, de 90 mm de diàmetre nominal, aïllant i no propagador de la flama, resistència a l'impacte de 20 J, resistència a compressió de 450 N, muntat com a canalització soterrada (TRES EUROS AMB TRENTA-SIS CÈNTIMS)	3,36 €
P-8	FJSAYS06	u	Programador autònom per a 6 estacions, alimentació elèctrica amb 2 piles tipus AA, sortida 9V DC Latch, protecció contra curts circuits, grau de protecció IP68, comunicació RF i Bluetooth, funcionament estàndard, cíclic, per demanada o com a vàlvula mestra, configurable mitjançant app específica, instal·lat en pericó, inclòs la programació i les connexions amb les electrovàlvules (SIS-CENTS VINT-I-VUIT EUROS AMB VINT-I-CINC CÈNTIMS)	628,25 €
P-9	FQ11U607	u	Banc tipus Neobarco de 180cm de llargada de Benito Urban SLU o equivalent formada per 6 taulons de 110x35 de fusta tropical tractada amb Lignus, protector fungicida, insecticida i hidròfuga, amb suports de fosa i cargols d'acer inoxidable. Inclòs daus de formigó (TRES-CENTS NORANTA-NOU EUROS AMB VINT-I-CINC CÈNTIMS)	399,25 €
P-10	FQ11X001	u	Suministre i col·locació de bloc rectangular de pedra tipus banc de 1900x65x50cm model SOLESTANY o similar (TRES-CENTS CINQUANTA EUROS AMB UN CÈNTIMS)	350,01 €
P-11	FQ1YU006	u	Recol·locació de banc de llargària superior a 60cm i inferior de 240cm, inclòs material i maquinària necessaris per deixar totalment col·locada. Inclòs camió grua i daus de formigó. (SEIXANTA EUROS AMB QUARANTA-UN CÈNTIMS)	60,41 €
P-12	FQ4YU011	u	Recol·locació de pilona amb morter (DISSET EUROS AMB SEIXANTA-CINC CÈNTIMS)	17,65 €

QUADRE DE PREUS NÚMERO 1

Pàg.: 2

NÚMERO	CODI	UA	DESCRIPCIÓ	PREU
P-13	FR2B1105	m2	Anivellament i repassada del terreny per a obtenir el perfil d'acabat, amb mitjans manuals, per a un pendent inferior al 12 % (DOS EUROS AMB SET CÈNTIMS)	2,07 €
P-14	FR3PIR10	m3	Aportació i estesa de terra per jardineria a base de 20% compost vegetal i 50% de sauló reciclat, de textura franc-sorrenca, amb un contingut mínim de matèria orgànica d'un 3%, i amb les característiques descrites per a la terra de jardineria segons l'apartat 5.3 de la NTJ 08G, prèvia acceptació d'una mostra significativa per part de la direcció facultativa. (VINT-I-TRES EUROS AMB DISSET CÈNTIMS)	23,17 €
P-15	HB2CX001	m	Desmuntatge i trasllat dins del mateix àmbit d'obra de barrera en forma de mitja campana de cares arrodonides, tipus barrera New Jersey prefabricada (CATORZE EUROS AMB ONZE CÈNTIMS)	14,11 €
P-16	P2146-DJ5J	m2	Demolició de paviment de formigó de fins a 20 cm de gruix, d'amplària més de 2 m amb retroexcavadora amb martell trencador i càrrega sobre camió amb mitjans mecànics (CINC EUROS AMB VINT-I-DOS CÈNTIMS)	5,22 €
P-17	P2148-49L5	m	Demolició de vorada, inclòs la base, col·locada sobre formigó, amb compressor i càrrega manual i mecànica de runa sobre camió o contenidor (QUATRE EUROS AMB VUITANTA-NOU CÈNTIMS)	4,89 €
P-18	P214P-X001	m3	Enderroc mur de contenció de blocs de formigó en massa, inclosa fonamentació, amb compressor i càrrega manual i mecànica de runa sobre camió. (CENT VINT-I-CINC EUROS AMB SET CÈNTIMS)	125,07 €
P-19	P214W-FEMF	m	Tall en paviment de mescla bituminosa de 10 cm de fondària com a mínim, amb màquina tallajunts amb disc de diamant, per a delimitar la zona a demolir (CINC EUROS AMB TRENTA-CINC CÈNTIMS)	5,35 €
P-20	P214W-HXLT	m	Tall en paviment de peces amb màquina tallajunts amb disc de diamant per a paviment, per a delimitar la zona a demolir (CINC EUROS AMB TRENTA-UN CÈNTIMS)	5,31 €
P-21	P21B0-HBQX	u	Arrencada de pal per a senyal amb mitjans manuals i càrrega manual de runa sobre camió o contenidor (ONZE EUROS AMB SEIXANTA-VUIT CÈNTIMS)	11,68 €
P-22	P21B0-X001	u	Arrencada d'aparcabiscs metàl·lic amb mitjans manuals i càrrega manual de runa sobre camió o contenidor (TRETZE EUROS AMB CATORZE CÈNTIMS)	13,14 €
P-23	P21B0-X002	u	Arrencada de panell informatiu anclat a terra amb base de formigó amb mitjans mecànics i càrrega de runa sobre camió o contenidor i posterior col·locació en punt indicat per la DO. (CENT SETANTA-NOU EUROS AMB DOS CÈNTIMS)	179,02 €
P-24	P21Q2-8GXP	u	Retirada de paperera ancorada al terra, enderroc de daus de formigó, i càrrega manual i mecànica de l'equipament i la runa sobre camió o contenidor (CINC EUROS AMB VINT-I-SIS CÈNTIMS)	5,26 €
P-25	P21Q2-8GXR	u	Retirada de banc de fusta convencional de fins a 2,5 m de llargària, enderroc de daus de formigó, i càrrega manual i mecànica de l'equipament i la runa sobre camió o contenidor (DOTZE EUROS AMB SETZE CÈNTIMS)	12,16 €
P-26	P21Q2-8GXU	u	Retirada de pilona fosa, enderroc de daus de formigó, i càrrega manual i mecànica de l'equipament i la runa sobre camió o contenidor (VUIT EUROS AMB SETANTA-SET CÈNTIMS)	8,77 €

QUADRE DE PREUS NÚMERO 1

Pàg.: 3

NÚMERO	CODI	UA	DESCRIPCIÓ	PREU
P-27	P2217-55T8	m3	Excavació per a rebaja en terreny compacte (SPT 20-50), realitzada amb pala excavadora i càrrega directa sobre camió (TRES EUROS AMB SETANTA CÈNTIMS)	3,70 €
P-28	P221B-EL71	m3	Excavació de rasa i pou de fins a 2 m de fondària, en terreny compacte (SPT 20-50), realitzada amb retroexcavadora i càrrega mecànica sobre camió (VUIT EUROS AMB VINT-I-CINC CÈNTIMS)	8,25 €
P-29	P221B-EL75	m3	Excavació de rasa i pou de fins a 2 m de fondària, en terreny compacte (SPT 20-50), realitzada amb retroexcavadora i amb les terres deixades a la vora (SIS EUROS AMB DOTZE CÈNTIMS)	6,12 €
P-30	P2241-52SS	m2	Repàs i piconatge de sol de rasa d'amplària màxima 0,6 m, amb compactació del 95% PM (CINC EUROS AMB VINT-I-DOS CÈNTIMS)	5,22 €
P-31	P2242-53C6	m2	Repàs i piconatge d'esplanada, amb mitjans mecànics i compactació del 95 % PM (DOS EUROS AMB SEIXANTA-TRES CÈNTIMS)	2,63 €
P-32	P2243-53AC	m2	Repàs de sols i parets de rases, pous i recalçats fins a 2,5 m de fondària (TRES EUROS AMB VUITANTA-DOS CÈNTIMS)	3,82 €
P-33	P2255-DPGI	m3	Rebliment i piconatge de rasa d'amplària fins a 0,6 m, amb material adequat de la pròpia excavació, en tongades de gruix de fins a 25 cm, utilitzant picó vibrant, amb compactació del 90% PM (VINT-I-UN EUROS AMB CINQUANTA-CINC CÈNTIMS)	21,55 €
P-34	P2255-DPGM	m3	Rebliment i piconatge de rasa d'amplària més de 0,6 i fins a 1,5 m, amb material seleccionat de la pròpia excavació, en tongades de gruix de fins a 25 cm, utilitzant picó vibrant, amb compactació del 95% PM (TRETZE EUROS AMB VINT-I-SET CÈNTIMS)	13,27 €
P-35	P2A0-4ILV	m3	Subministrament de terra seleccionada d'aportació (ONZE EUROS AMB CINQUANTA-NOU CÈNTIMS)	11,59 €
P-36	P2R2-EU7L	m3	Deposició controlada en dipòsit autoritzat de residus de terra inerts amb una densitat 1,6 t/m3, procedents d'excavació, amb codi 170504 segons la Llista Europea de Residus (ORDEN MAM/304/2002) (QUATRE EUROS AMB NORANTA-VUIT CÈNTIMS)	4,98 €
P-37	P2R4-FIO8	m3	Transport de terres a instal·lació autoritzada de gestió de residus, amb camió de 7 t i temps d'espera per a la càrrega amb mitjans mecànics, amb un recorregut de més de 15 i fins a 20 km (ONZE EUROS AMB DISSET CÈNTIMS)	11,17 €
P-38	P2R5-DT1F	m3	Transport de residus a instal·lació autoritzada de gestió de residus, amb camió de 12 t i temps d'espera per a la càrrega a màquina, amb un recorregut de més de 10 i fins a 15 km (SET EUROS AMB SETANTA CÈNTIMS)	7,70 €
P-39	P2RA-EU7I	m3	Disposició controlada en dipòsit autoritzat inclòs el cànon sobre la deposició controlada dels residus de la construcció, segons la LLEI 8/2008, de residus de formigó inerts amb una densitat 1,45 t/m3, procedents de construcció o demolició, amb codi 17 01 01 segons la Llista Europea de Residus (DISSET EUROS AMB SEIXANTA-DOS CÈNTIMS)	17,62 €
P-40	P931-3G6X	m3	Base de formigó HM-20/B/20/I, de consistència tova i grandària màxima del granulat 20 mm, abocat des de camió amb estesa i vibratge manual, amb acabat reglejat (CENT QUATRE EUROS AMB CINQUANTA-CINC CÈNTIMS)	104,55 €

QUADRE DE PREUS NÚMERO 1

Pàg.: 4

NÚMERO	CODI	UA	DESCRIPCIÓ	PREU
P-41	P938-DFU8	m3	Base de tot-u artificial, amb estesa i piconatge del material al 98% del PM (TRENDA-DOS EUROS AMB NORANTA-TRES CÈNTIMS)	32,93 €
P-42	P966-H97R	m	Vorada d'acer corten, de 10 mm de gruix i 200 mm d'alçària, inclosos els elements metàl·lics d'ancoratge soldats a la xapa, col·locada sobre base de formigó d'ús no estructural de resistència a compressió 15 N/mm2, consistència plàstica i grandària màxima del granulat 40 mm, HNE-15/P/40 (CINQUANTA-UN EUROS AMB SEIXANTA CÈNTIMS)	51,60 €
P-43	P967-E9VG	m	Vorada de formigó recta, doble capa, amb secció normalitzada per a vianants A3 20x8 cm, segons UNE 127340, de classe climàtica B, classe resistent a l'abrasió H i classe resistent a flexió S (R-3,5 MPa) segons UNE-EN 1340, col·locada sobre base de formigó no estructural de 15 N/mm2 de resistència mínima a compressió i de 10 a 20 cm d'alçària, i rejuntada amb morter (VINT-I-SIS EUROS AMB SETZE CÈNTIMS)	26,16 €
P-44	P9F3-W4KU	m2	Paviment de peça rectangular de formigó doble capa, de color, de 20x30 cm i 6 cm de gruix, amb granulat vist, preu alt, per a paviment, col·locats amb morter de ciment 1:4 i reblert de junts (TRENDA-CINC EUROS AMB UN CÈNTIMS)	35,01 €
P-45	P9G6-4XOJ	m2	Paviment de formigó amb formigó HM-30/B / 20 / I + F de consistència tova, grandària màxima del granulat 20 mm, amb >= 300 kg/m3 de ciment, apte per a classe d'exposició I + F, de 15 cm de gruix, amb acabat remolinat mecànic (VINT-I-SET EUROS AMB TRETZE CÈNTIMS)	27,13 €
P-46	P9H9-I4KT	kg	Reparació de paviment amb aglomerat asfàltic en fred per a reparacions puntuals, de 8 mm grandària màxima del granulat i lligant d'emulsió bituminosa, amb estesa i compactació manual, en entorn urbà amb dificultat de mobilitat, en voreres <= 3 m d'amplària o calçada/plataforma única <= 7 m d'amplària, sense afectació per serveis o elements de mobiliari urbà, en actuacions d'1 a 10 m2 (ZERO EUROS AMB NORANTA-VUIT CÈNTIMS)	0,98 €
P-47	P9ZE-X001	u	Desmuntatge i col·locació per a situar en nova rasant, de reixes de desguàs en obres de pavimentació amb peça, amb morter de ciment, inclòs càrrega manual de runa sobre camió o contenidor, en entorn urbà sense dificultat de mobilitat, en voreres > 5 m d'amplària o calçada/plataforma única > 12 m d'amplària, sense afectació per serveis o elements de mobiliari urbà, en actuacions de fins a 1 u (SETANTA-DOS EUROS)	72,00 €
P-48	PB13-61TX	m	Barana d'acer per a pintar, amb passamà, travesser inferior, muntants cada 100 cm i brèndoles cada 12 cm, de 120 a 140 cm d'alçària com a màxim, ancorada amb 2 capes d'emprimació antioxidant i 2 capes d'acabat amb pintura metàl·lica anticorrosiva (CENT VINT-I-TRES EUROS AMB CINQUANTA-QUATRE CÈNTIMS)	123,54 €
P-49	PBBB-DVKC	u	Placa informativa per a senyals de trànsit d'alumini anoditzat, de 60x60 cm, acabada amb làmina retrorreflectora classe RA1, fixada mecànicament (SETANTA EUROS AMB TRENDA-NOU CÈNTIMS)	70,39 €
P-50	PD785-Q16F	m	Claveguera amb tub de PVC-U de paret estructurada per a sanejament soterrat sense pressió, superfícies interna llisa i externa llisa de tipus A1 (construcció multicapa), diàmetre nominal DN 250, classe de rigidesa anular SN 8 (rigidesa anular >= 8kN/m2), codi d'àrea d'aplicació U (ús en l'exterior de l'estructura dels edificis), fabricació segons norma UNE-EN 13476-2, de color taronja-marró RAL 8023, per a unió elàstica amb anella elastomèrica d'estanquitat, col·locat sobre llit de sorra de 10 cm de gruix, inclòs el reblert del recolzament del tub, amb picó vibrant de combustible (VINT-I-VUIT EUROS AMB VINT-I-SET CÈNTIMS)	28,27 €

QUADRE DE PREUS NÚMERO 1

Pàg.: 5

NÚMERO	CODI	UA	DESCRIPCIÓ	PREU
P-51	PDK1-W8EA	u	Bastiment quadrat i tapa quadrat de fosa dúctil per a pericó de serveis, recolzada, pas lliure de 600x600 mm i classe C250 segons norma UNE-EN 124, col·locada amb morter per a ram de paleta, col·locat. (CENT CINQUANTA-UN EUROS)	151,00 €
P-52	PDK2-VL6G	u	Pericó de registre de fàbrica de maó de 120x60x60 cm, per a instal·lacions de serveis, amb parets de 15 cm de gruix de maó calat de 290x140x100 mm, arrebossada i lliscada interiorment amb morter mixt amb una proporció en volum 1:0,5:4, sobre solera formigó de 20 cm de gruix i reblert lateral amb terra de la mateixa excavació (TRES-CENTS DOTZE EUROS AMB SETANTA-NOU CÈNTIMS)	312,79 €
P-53	PFB3-W6WF	m	Tub de polietilè de designació PE 100, diàmetre nominal DN 32, pressió nominal PN 10 (SDR 17), subministrat en rotlle, fabricació segons norma UNE-EN 12201-2 i col·locat al fons de la rasa, en entorn urbà amb dificultat de mobilitat, sense afectació per presència de serveis en la rasa, sense presència d'estrebada (UN EUROS AMB NORANTA-QUATRE CÈNTIMS)	1,94 €
P-54	PFBA-YV2N	u	Maniguet d'unió de polietilè PE 100, fabricació Indeterminat, diàmetre nominal DN 32, pressió nominal PN 16 (SDR 11), per a unió per electrosoldada, d'acord amb la norma UNE-EN 12201-3 i col·locat al fons de la rasa, en entorn urbà sense dificultat de mobilitat, sense afectació per presència de serveis en la rasa, sense presència d'estrebada (TRENTE-QUATRE EUROS AMB NORANTA-QUATRE CÈNTIMS)	34,94 €
P-55	PFBB-YW5Y	u	Tap extrem, de polipropilè, diàmetre nominal DN 32, pressió nominal PN 16, amb 1 unió mecànica per compressió mitjançant femella, d'acord amb la norma UNE-EN 12201-3 i col·locat al fons de la rasa en entorn urbà sense dificultat de mobilitat, sense afectació per presència de serveis en la rasa, sense presència d'estrebada (QUINZE EUROS AMB QUARANTA-SIS CÈNTIMS)	15,46 €
P-56	PJS0-X001	u	Anella per a reg per degoteig amb tub de 16 mm de diàmetre, amb degoters autocompensats integrats cada 30 cm, amb marcatge identificatiu d'aigua no potable, amb 7u de 3,5l/h, amb 4atm, dins d'un tub corrugat perforat de 50 mm de diàmetre, soterrada 20 cm, amb l'obertura i el tancament de la rasa inclosos (ONZE EUROS AMB VUITANTA-TRES CÈNTIMS)	11,83 €
P-57	PJS6-9EEW	m	Canonada per a reg per degoteig de 16 mm de diàmetre, amb degoters autocompensats integrats cada 33 cm, amb marcatge identificatiu d'aigua no potable, instal·lada soterrada 10 cm, amb l'obertura i el tancament de la rasa inclosos (TRES EUROS AMB VINT-I-TRES CÈNTIMS)	3,23 €
P-58	PJSE-6UC8	u	Electrovàlvula per a instal·lació de reg, d'1" de diàmetre, de material plàstic, amb solenoide de 9 V, per a una pressió màxima de 10 bar, amb regulador de cabal, connectada a les xarxes elèctrica i d'aigua amb connectors estancs. Inclou regulació de pressió, filtre i anti-retorn (NORANTA-QUATRE EUROS AMB SEIXANTA-VUIT CÈNTIMS)	94,68 €
P-59	PN38-HIGN	u	Vàlvula de bola manual amb rosca, de dues peces amb pas total, de llautó, de diàmetre nominal 1, de 16 bar de PN i preu alt, muntada en pericó de canalització soterrada (VINT-I-VUIT EUROS AMB QUARANTA-CINC CÈNTIMS)	28,45 €
P-60	PQ23-H840	u	Paperera de 60 l de capacitat, amb cubeta abatible de planxa d'acer perforada i suports laterals de tub d'acer, ancorada amb dau de formigó (CENT DOS EUROS AMB CINQUANTA-SIS CÈNTIMS)	102,56 €
P-61	PR3C-8ZQQ	m2	Encoixinament amb escorça de pi de 10 a 35 mm, subministrada en sacs de 0,8 m3, escampada amb mitjans manuals en capa uniforme de gruix fins a 10 cm (CINC EUROS AMB VUITANTA CÈNTIMS)	5,80 €

QUADRE DE PREUS NÚMERO 1

Pàg.: 6

NÚMERO	CODI	UA	DESCRIPCIÓ	PREU
P-62	PR435-8UQF	u	Subministrament de Ginkgo biloba de perímetre de 20 a 25 cm, amb peu masculí, amb pa de terra de diàmetre mínim 67,5 cm i profunditat mínima 47,25 cm segons fórmules NTJ (TRES-CENTS NOU EUROS AMB TRENTA-CINC CÈNTIMS)	309,35 €
P-63	PR4D7-X001	u	Subministrament de Carex Comans en cont 10l (QUATRE EUROS AMB CINQUANTA-QUATRE CÈNTIMS)	4,54 €
P-64	PR4HU-X001	u	Subministrament de Lipia Nodiflora en test 11 cm (UN EUROS AMB DOTZE CÈNTIMS)	1,12 €
P-65	PR4HU-X002	u	Subministrament de Pennisetum SP en cont de 10l (QUATRE EUROS AMB SEIXANTA-UN CÈNTIMS)	4,61 €
P-66	PR4HU-X003	u	Subministrament de Salvia Jamensis en cont 10l (SIS EUROS AMB SEIXANTA-TRES CÈNTIMS)	6,63 €
P-67	PR60-8Y72	u	Plantació d'arbre planifoli amb l'arrel nua, de 18 a 25 cm de perímetre de tronc a 1 m d'alçària (a partir del coll de l'arrel), excavació de clot de plantació de 100x100x80 cm amb mitjans mecànics, en un pendent inferior al 25 %, reblert del clot amb substitució total de terra de l'excavació per sorra rentada i compost (70%-30%), primer reg i càrrega de les terres sobrants a camió (NORANTA-SIS EUROS AMB DINOU CÈNTIMS)	96,19 €
P-68	PR61-8ZJI	u	Plantació d'arbut o arbre de petit format en contenidor de 5 a 10 l en obres d'urbanització, excavació de clot de plantació de 45x45x30 cm amb mitjans manuals, en un pendent inferior al 35 %, reblert del clot amb terra de l'excavació i primer reg (DEU EUROS AMB SEIXANTA-VUIT CÈNTIMS)	10,68 €
P-69	PR64-F15U	u	Plantació en massa de planta de petit port en alveol forestal en obres d'urbanització, en terreny prèviament preparat, en un pendent inferior al 35 %, i amb primer reg inclos (UN EUROS AMB UN CÈNTIMS)	1,01 €

A Sant Celoni, Dijous, 30 de novembre de 2023

Autor del projecte
 Francesc Ventura
 eccp nºcol 17.819
 URBIMEC SL

QUADRE DE PREUS NÚM. II

QUADRE DE PREUS NÚMERO 2

Pàg.: 1

NÚMERO	CODI	UA	DESCRIPCIÓ	PREU	
P-1	F21DZC02	U	Connexió tub d'embonal nou a pou, embonal o col·lector existent. Inclou totes les peces, materials i treballs necessaris per a la correcta execució de la partida. Tot complet i acabat.	70,43	€
	BFYAZTC2	U	CONJUNT DE PECES ESPECIALS I ALTRES ACCESSORIS PEL CONEXIONAT D'E Altres conceptes	41,95000 28,48000	€ €
P-2	FBBZUV30	m	Pal cilíndric d'acer galvanitzat de 60 mm de diàmetre exterior i 4 mm de gruix, amb cargols per a subjectar la senyal, ancorat al paviment mitjançant màquina perforadora de D80-120, ancoratge mínim de 30 cm, i fixat amb morter d'enduriment ràpid	26,59	€
	B071B700	kg	Morter adormiment ràpid i retracció controlada de ciment, granulats seleccionats, resin	1,11800	€
	B44ZF036	kg	Acer S275J0H segons UNE-EN 10210-1, format per peça simple, en perfils foradats I Altres conceptes	22,23000 3,24200	€ €
P-3	FD5JUP10	U	Caixa per a embornal prefabricat de formigó de mides interiors 70x30cms i 70 cms de fondària, col·locada sobre base de formigó HM-20 de 15 cms	95,82	€
	B060300C	M3	FORMIGÓ HM-20/P/20 DE CONSISTÈNCIA PLÀSTICA, GRANDÀRIA MÀXIMA DEL	11,55200	€
	BD5JUP10	U	CAIXA PER A EMBORNAL PREFABRICADA DE FORMIGÓ DE MIDES INTERIORS Altres conceptes	33,71000 50,55800	€ €
P-4	FD5R3031	U	Bastiment i reixa tipus Barcelona P7 de fosa dúctil, recolzada, per a embornal, de 750x275x36mm, classe d400 segons norma UNE- EN 124, amb un pes de la reixa de 27,8 kgm col·locat amb morter	211,20	€
	BD5Z3031	U	BASTIMENT I REIXA TIPUS BARCELONA P7 DE FOSA DÚCTIL, RECOLZADA, PE	191,44000	€
	B0710250	T	MORTER PER A RAM DE PALETA, CLASSE M 5 (5 N/MM2), A GRANEL, DE DESIG Altres conceptes	1,75120 18,00880	€ €
P-5	FD9FY727	m	Recobriments protector exterior per a clavegueres de tub de PVC de diàmetre 315 mm, amb 10 cm de formigó HNE-20/P/20	10,67	€
	B06NN232	m3	Formigó d'ús no estructural HNE-20/P/20, de resistència a compressió 20 N/mm2, con Altres conceptes	6,43955 4,23045	€ €
P-6	FDGZU010	m	Banda contínua de plàstic de color, de 30 cm d'amplària, col·locada al llarg de la rasa a 20 cm per sobre de la canonada, per a malla senyalitzadora	0,57	€
	BDGZB610	m	Banda contínua de senyalització per a canalitzacions soterrades de 30 cm d'amplària, Altres conceptes	0,30600 0,26400	€ €
P-7	FG22TH1K	m	Tub corbable corrugat de polietilè, de doble capa, llisa la interior i corrugada l'exterior, de 90 mm de diàmetre nominal, aïllant i no propagador de la flama, resistència a l'impacte de 20 J, resistència a compressió de 450 N, muntat com a canalització soterrada	3,36	€
	BG22TH10	m	Tub corbable corrugat de polietilè, de doble capa, llisa la interior i corrugada l'exterior, Altres conceptes	1,80540 1,55460	€ €
P-8	FJSAYS06	u	Programador autònom per a 6 estacions, alimentació elèctrica amb 2 piles tipus AA, sortida 9V DC Latch, protecció contra curts circuits, grau de protecció IP68, comunicació RF i Bluetooth, funcionament estàndard, cíclic, per demanada o com a vàlvula mestra, configurable mitjançant app específica, instal·lat en pericó, inclòs la programació i les connexions amb les electrovàlvules	628,25	€
	BJSAYS06	u	Programador autònom per a 6 estacions, alimentació elèctrica amb 2 piles tipus AA, s Altres conceptes	517,59000 110,66000	€ €
P-9	FQ11U607	u	Banc tipus Neobarcano de 180cm de llargada de Benito Urban SLU o equivalent formada per 6 taulons de 110x35 de fusta tropical tractada amb Lignus, protector fungicida, insecticida i hidrófuga, amb suports de fosa i cargols d'acer inoxidable. Inclòs daus de formigó	399,25	€

QUADRE DE PREUS NÚMERO 2

Pàg.: 2

NÚMERO	CODI	UA	DESCRIPCIÓ	PREU	
	BQ11U607	u	Banc tipus Neobarcano de Benito Urban SLU o equivalent, de 180 cm de llargària, for Altres conceptes	360,90000 38,35000	€ €
P-10	FQ11X001	u	Sumministre i col·locació de bloc rectangular de pedra tipus banc de 1900x65x50cm model SOLESTANY o similar	350,01	€
	B0441600	t	Bloc de pedra per a formació d'esculleres de pedra granítica de 100 a 400 kg de pes Altres conceptes	6,37500 343,63500	€ €
P-11	FQ1YU006	u	Recol·locació de banc de llargària superior a 60cm i inferior de 240cm, inclòs material i maquinària necessaris per deixar totalment col·locada. Inclòs camió grua i daus de formigó. Altres conceptes	60,41 60,41000	€ €
P-12	FQ4YU011	u	Recol·locació de piona amb morter Altres conceptes	17,65 17,65000	€ €
P-13	FR2B1105	m2	Anivellament i repassada del terreny per a obtenir el perfil d'acabat, amb mitjans manuals, per a un pendent inferior al 12 % Altres conceptes	2,07 2,07000	€ €
P-14	FR3PIR10	m3	Aportació i estesa de terra per jardineria a base de 20% compost vegetal i 50% de sauló reciclat, de textura franc-sorrenca, amb un contingut mínim de matèria orgànica d'un 3%, i amb les característiques descrites per a la terra de jardineria segons l'apartat 5.3 de la NTJ 08G, prèvia acceptació d'una mostra significativa per part de la direcció facultativa.	23,17	€
	BR3PIR01	m3	Terra per a jardineria a base de 20% de compost vegetal i 50%de sauló reciclat, de te Altres conceptes	19,45000 3,72000	€ €
P-15	HB2CX001	m	Desmuntatge i trasllat dins del mateix àmbit d'obra de barrera en forma de mitja campana de cares arrodonides, tipus barrera New Jersey prefabricada Altres conceptes	14,11 14,11000	€ €
P-16	P2146-DJ5J	m2	Demolició de paviment de formigó de fins a 20 cm de gruix, d'amplària més de 2 m amb retroexcavadora amb martell trencador i càrrega sobre camió amb mitjans mecànics Altres conceptes	5,22 5,22000	€ €
P-17	P2148-49L5	m	Demolició de vorada, inclòs la base, col·locada sobre formigó, amb compressor i càrrega manual i mecànica de runa sobre camió o contenidor Altres conceptes	4,89 4,89000	€ €
P-18	P214P-X001	m3	Enderroc mur de contenció de blocs de formigó en massa, inclosa fonamentació, amb compressor i càrrega manual i mecànica de runa sobre camió. Altres conceptes	125,07 125,07000	€ €
P-19	P214W-FEM	m	Tall en paviment de mescla bituminosa de 10 cm de fondària com a mínim, amb màquina tallajunts amb disc de diamant, per a delimitar la zona a demolir Altres conceptes	5,35 5,35000	€ €
P-20	P214W-HXL	m	Tall en paviment de peces amb màquina tallajunts amb disc de diamant per a paviment, per a delimitar la zona a demolir Altres conceptes	5,31 5,31000	€ €
P-21	P21B0-HBQ	u	Arrencada de pal per a senyal amb mitjans manuals i càrrega manual de runa sobre camió o contenidor Altres conceptes	11,68 11,68000	€ €
P-22	P21B0-X001	u	Arrencada d'aparcabiscis metàl·lic amb mitjans manuals i càrrega manual de runa sobre camió o contenidor Altres conceptes	13,14 13,14000	€ €
P-23	P21B0-X002	u	Arrencada de panell informatiu anclat a terra amb base de formigó amb mitjans mecànics i càrrega de runa sobre camió o contenidor i posterior col·locació en punt indicat per la DO.	179,02	€

QUADRE DE PREUS NÚMERO 2

Pàg.: 3

NÚMERO	CODI	UA	DESCRIPCIÓ	PREU	
	B060300C	M3	FORMIGÓ HM-20/P/20 DE CONSISTÈNCIA PLÀSTICA, GRANDÀRIA MÀXIMA DEL	57,76000	€
			Altres conceptes	121,26000	€
P-24	P21Q2-8GX	u	Retirada de paperera ancorada al terra, enderroc de daus de formigó, i càrrega manual i mecànica de l'equipament i la runa sobre camió o contenidor	5,26	€
			Altres conceptes	5,26000	€
P-25	P21Q2-8GX	u	Retirada de banc de fusta convencional de fins a 2,5 m de llargària, enderroc de daus de formigó, i càrrega manual i mecànica de l'equipament i la runa sobre camió o contenidor	12,16	€
			Altres conceptes	12,16000	€
P-26	P21Q2-8GX	u	Retirada de piona fosa, enderroc de daus de formigó, i càrrega manual i mecànica de l'equipament i la runa sobre camió o contenidor	8,77	€
			Altres conceptes	8,77000	€
P-27	P2217-55T8	m3	Excavació per a rebaix en terreny compacte (SPT 20-50), realitzada amb pala excavadora i càrrega directa sobre camió	3,70	€
			Altres conceptes	3,70000	€
P-28	P221B-EL71	m3	Excavació de rasa i pou de fins a 2 m de fondària, en terreny compacte (SPT 20-50), realitzada amb retroexcavadora i càrrega mecànica sobre camió	8,25	€
			Altres conceptes	8,25000	€
P-29	P221B-EL75	m3	Excavació de rasa i pou de fins a 2 m de fondària, en terreny compacte (SPT 20-50), realitzada amb retroexcavadora i amb les terres deixades a la vora	6,12	€
			Altres conceptes	6,12000	€
P-30	P2241-52SS	m2	Repàs i piconatge de sòl de rasa d'amplària màxima 0,6 m, amb compactació del 95% PM	5,22	€
			Altres conceptes	5,22000	€
P-31	P2242-53C6	m2	Repàs i piconatge d'esplanada, amb mitjans mecànics i compactació del 95 % PM	2,63	€
			Altres conceptes	2,63000	€
P-32	P2243-53AC	m2	Repàs de sols i parets de rases, pous i recalçats fins a 2,5 m de fondària	3,82	€
			Altres conceptes	3,82000	€
P-33	P2255-DPGI	m3	Rebliment i piconatge de rasa d'amplària fins a 0,6 m, amb material adequat de la pròpia excavació, en tongades de gruix de fins a 25 cm, utilitzant picó vibrant, amb compactació del 90% PM	21,55	€
			Altres conceptes	21,55000	€
P-34	P2255-DPG	m3	Rebliment i piconatge de rasa d'amplària més de 0,6 i fins a 1,5 m, amb material seleccionat de la pròpia excavació, en tongades de gruix de fins a 25 cm, utilitzant picó vibrant, amb compactació del 95% PM	13,27	€
			Altres conceptes	13,27000	€
P-35	P2A0-4ILV	m3	Subministrament de terra seleccionada d'aportació	11,59	€
	B03E-05OF	m3	Terra seleccionada	11,59000	€
			Altres conceptes	0,00000	€
P-36	P2R2-EU7L	m3	Deposició controlada en dipòsit autoritzat de residus de terra inerts amb una densitat 1,6 t/m3, procedents d'excavació, amb codi 170504 segons la Llista Europea de Residus (ORDEN MAM/304/2002)	4,98	€
	B2RA-28V6	m3	Deposició controlada en dipòsit autoritzat de residus de terra inerts amb una densitat	4,98000	€
			Altres conceptes	0,00000	€
P-37	P2R4-FIO8	m3	Transport de terres a instal·lació autoritzada de gestió de residus, amb camió de 7 t i temps d'espera per a la càrrega amb mitjans mecànics, amb un recorregut de més de 15 i fins a 20 km	11,17	€

QUADRE DE PREUS NÚMERO 2

Pàg.: 4

NÚMERO	CODI	UA	DESCRIPCIÓ	PREU	
			Altres conceptes	11,17000	€
P-38	P2R5-DT1F	m3	Transport de residus a instal·lació autoritzada de gestió de residus, amb camió de 12 t i temps d'espera per a la càrrega a màquina, amb un recorregut de més de 10 i fins a 15 km	7,70	€
			Altres conceptes	7,70000	€
P-39	P2RA-EU7I	m3	Disposició controlada en dipòsit autoritzat inclòs el cànon sobre la deposició controlada dels residus de la construcció, segons la LLEI 8/2008, de residus de formigó inerts amb una densitat 1,45 t/m3, procedents de construcció o demolició, amb codi 17 01 01 segons la Llista Europea de Residus	17,62	€
	B2RA-28UO	t	Disposició controlada en dipòsit autoritzat inclòs el cànon sobre la deposició controlad	17,61750	€
			Altres conceptes	0,00250	€
P-40	P931-3G6X	m3	Base de formigó HM-20/B/20/I, de consistència tova i grandària màxima del granulat 20 mm, abocat des de camió amb estesa i vibratge manual, amb acabat reglejat	104,55	€
	B06E-12D9	m3	Formigó HM-20/B/20/I de consistència tova, grandària màxima del granulat 20 mm, a	87,72750	€
			Altres conceptes	16,82250	€
P-41	P938-DFU8	m3	Base de tot-u artificial, amb estesa i piconatge del material al 98% del PM	32,93	€
	B011-05ME	m3	Aigua	0,08650	€
	B03F-05NW	m3	Tot-u artificial	24,64450	€
			Altres conceptes	8,19900	€
P-42	P966-H97R	m	Vorada d'acer corten, de 10 mm de gruix i 200 mm d'alçària, inclosos els elements metàl·lics d'ancoratge soldats a la xapa, col·locada sobre base de formigó d'ús no estructural de resistència a compressió 15 N/mm2, consistència plàstica i grandària màxima del granulat 40 mm, HNE-15/P/40	51,60	€
	B965-H696	m	Vorada d'acer corten, de 10 mm de gruix i 200 mm d'alçària, inclosos els elements me	40,03000	€
	B069-2A9P	m3	Formigó d'ús no estructural de resistència a compressió 15 N/mm2, consistència plàsti	3,17610	€
			Altres conceptes	8,39390	€
P-43	P967-E9VG	m	Vorada de formigó recta, doble capa, amb secció normalitzada per a vianants A3 20x8 cm, segons UNE 127340, de classe climàtica B, classe resistent a l'abrasió H i classe resistent a flexió S (R-3,5 MPa) segons UNE-EN 1340, col·locada sobre base de formigó no estructural de 15 N/mm2 de resistència mínima a compressió i de 10 a 20 cm d'alçària, i rejuntada amb morter	26,16	€
	B962-0GQT	m	Vorada de formigó recta, doble capa, amb secció normalitzada per a vianants A3 20x	4,80900	€
	B07L-1PYA	t	Morter per a ram de paleta, classe M 5 (5 N/mm2), a granel, de designació (G) segons	0,08070	€
	B069-2A9P	m3	Formigó d'ús no estructural de resistència a compressió 15 N/mm2, consistència plàsti	3,10552	€
			Altres conceptes	18,16478	€
P-44	P9F3-W4KU	m2	Paviment de peça rectangular de formigó doble capa, de color, de 20x30 cm i 6 cm de gruix, amb granulat vist, preu alt, per a paviment, col·locats amb morter de ciment 1:4 i reblert de junts	35,01	€
	B9F3-VEOT	m2	Peça rectangular de formigó doble capa, de color, de 20x30 cm i 6 cm de gruix, amb	32,69100	€
			Altres conceptes	2,31900	€
P-45	P9G6-4XOJ	m2	Paviment de formigó amb formigó HM-30/B / 20 / I + F de consistència tova, grandària màxima del granulat 20 mm, amb >= 300 kg/m3 de ciment, apte per a classe d'exposició I + F, de 15 cm de gruix, amb acabat remolinat mecànic	27,13	€
	B06E-12K6	m3	Formigó HM-30/B / 20 / I + F de consistència tova, grandària màxima del granulat 20	16,55798	€
			Altres conceptes	10,57202	€
P-46	P9H9-I4KT	kg	Reparació de paviment amb aglomerat asfàltic en fred per a reparacions puntuals, de 8 mm grandària màxima del granulat i lligant d'emulsió bituminosa, amb estesa i compactació manual, en entorn urbà amb dificultat de mobilitat, en voreres <= 3 m d'amplària o calçada/plataforma única <= 7 m d'amplària, sense afectació per serveis o elements de	0,98	€

QUADRE DE PREUS NÚMERO 2

Pàg.: 5

NÚMERO	CODI	UA	DESCRIPCIÓ	PREU	
			mobiliari urbà, en actuacions d'1 a 10 m2		
	B9H0-2MT8	kg	Aglomerat asfàltic en fred per a reparacions puntuals, de 8 mm grandària màxima del	0,92000	€
			Altres conceptes	0,06000	€
P-47	P9ZE-X001	u	Desmuntatge i col·locació per a situar en nova rasant, de reixes de desguàs en obres de pavimentació amb peça, amb morter de ciment, inclòs càrrega manual de runa sobre camió o contenidor, en entorn urbà sense dificultat de mobilitat, en voreres > 5 m d'amplària o calçada/plataforma única > 12 m d'amplària, sense afectació per serveis o elements de mobiliari urbà, en actuacions de fins a 1 u	72,00	€
			Altres conceptes	72,00000	€
P-48	PB13-61TX	m	Barana d'acer per a pintar, amb passamà, travesser inferior, muntants cada 100 cm i brèndoles cada 12 cm, de 120 a 140 cm d'alçària com a màxim, ancorada amb 2 capes d'emprimació antioxidant i 2 capes d'acabat amb pintura metàl·lica anticorrosiva	123,54	€
			Altres conceptes	123,54000	€
P-49	PBBB-DVKC	u	Placa informativa per a senyals de trànsit d'alumini anoditzat, de 60x60 cm, acabada amb làmina retrorreflectora classe RA1, fixada mecànicament	70,39	€
	BBM9-0S0L	u	Placa informativa per a senyals de trànsit d'alumini anoditzat, de 60x60 cm, acabada	61,92000	€
			Altres conceptes	8,47000	€
P-50	PD785-Q16	m	Claveguera amb tub de PVC-U de paret estructurada per a sanejament soterrat sense pressió, superfícies interna llisa i externa llisa de tipus A1 (construcció multicapa), diàmetre nominal DN 250, classe de rigidesa anular SN 8 (rigidesa anular >= 8kN/m2), codi d'àrea d'aplicació U (ús en l'exterior de l'estructura dels edificis), fabricació segons norma UNE-EN 13476-2, de color taronja-marró RAL 8023, per a unió elàstica amb anella elastomèrica d'estanquitat, col·locat sobre llit de sorra de 10 cm de gruix, inclòs el rebler del recolzament del tub, amb picó vibrant de combustible	28,27	€
	BD7D-Q0HY	m	Tub de PVC-U de paret estructurada per a sanejament soterrat sense pressió, superfi	15,66600	€
	B03L-05N5	t	Sorra de pedrera de 0 a 3,5 mm	4,09937	€
			Altres conceptes	8,50463	€
P-51	PDK1-W8EA	u	Bastiment quadrat i tapa quadrat de fosa dúctil per a pericó de serveis, recolzada, pas lliure de 600x600 mm i classe C250 segons norma UNE-EN 124, col·locada amb morter per a ram de paleta,col.mort.	151,00	€
	BDK5-UB8N	u	Bastiment quadrat i tapa quadrat de fosa dúctil per a pericó de serveis, recolzada, pas	125,60000	€
	B07L-1PY6	t	Morter per a ram de paleta, classe M 5 (5 N/mm2), en sacs, de designació (G) segons	0,22631	€
			Altres conceptes	25,17369	€
P-52	PDK2-VL6G	u	Pericó de registre de fàbrica de maó de 120x60x60 cm, per a instal·lacions de serveis, amb parets de 15 cm de gruix de maó calat de 290x140x100 mm, arrebossada i lliscada interiorment amb morter mixt amb una proporció en volum 1:0,5:4, sobre solera formigó de 20 cm de gruix i rebler lateral amb terra de la mateixa excavació	312,79	€
	B0F1A-0760	u	Maó calat R-25, de 290x140x100 mm, per a revestir, categoria I, HD, segons la norma	29,67492	€
	B069-2A9O	m3	Formigó d'ús no estructural HNE-15/P/20 de resistència a compressió 15 N/mm2, con	30,36790	€
	B055-067M	t	Ciment portland amb filler calcari CEM III/B-L 32,5 R segons UNE-EN 197-1, en sacs	1,02648	€
	B011-05ME	m3	Aigua	0,00692	€
			Altres conceptes	251,71378	€
P-53	PFB3-W6WF	m	Tub de polietilè de designació PE 100, diàmetre nominal DN 32, pressió nominal PN 10 (SDR 17), subministrat en rotlle, fabricació segons norma UNE-EN 12201-2 i col·locat al fons de la rasa, en entorn urbà amb dificultat de mobilitat, sense afectació per presència de serveis en la rasa, sense presència d'estrebada	1,94	€
	BFB3-096T	m	Tub de polietilè de designació PE 100, diàmetre nominal DN 32, pressió nominal PN 1	0,94860	€
			Altres conceptes	0,99140	€

QUADRE DE PREUS NÚMERO 2

Pàg.: 6

NÚMERO	CODI	UA	DESCRIPCIÓ	PREU	
P-54	PFBA-YV2N	u	Maniguet d'unió de polietilè PE 100, fabricació Indeterminat, diàmetre nominal DN 32, pressió nominal PN 16 (SDR 11), per a unió per electrosoldada, d'acord amb la norma UNE-EN 12201-3 i col·locat al fons de la rasa, en entorn urbà sense dificultat de mobilitat, sense afectació per presència de serveis en la rasa, sense presència d'estrebada	34,94	€
	BFBA-YTT7	u	Maniguet d'unió de polietilè PE 100, fabricació Indeterminat, diàmetre nominal DN 32,	4,48000	€
			Altres conceptes	30,46000	€
P-55	PFBB-YW5Y	u	Tap extrem, de polipropilè, diàmetre nominal DN 32, pressió nominal PN 16, amb 1 unió mecànica per compressió mitjançant femella, d'acord amb la norma UNE-EN 12201-3 i col·locat al fons de la rasa en entorn urbà sense dificultat de mobilitat, sense afectació per presència de serveis en la rasa, sense presència d'estrebada	15,46	€
	BFBB-YVWU	u	Tap extrem, de polipropilè, diàmetre nominal DN 32, pressió nominal PN 16, amb 1 un	3,83000	€
			Altres conceptes	11,63000	€
P-56	PJS0-X001	u	Anella per a reg per degoteig amb tub de 16 mm de diàmetre, amb degoters autocompensats integrats cada 30 cm, amb marcatge identificatiu d'aigua no potable, amb 7u de 3,5l/h, amb 4atm, dins d'un tub corrugat perforat de 50 mm de diàmetre, soterrada 20 cm, amb l'obertura i el tancament de la rasa inclosos	11,83	€
	BD50-0LK7	m	Tub circular ranurat de PVC, de paret simple i 50 mm de diàmetre	1,80000	€
	BFYH-0A3A	u	Part proporcional d'elements de muntatge per a tubs de polietilè de densitat baixa, de	0,02400	€
	BJSS-X001	m	Tub per a reg per degoteig de 16 mm de diàmetre, amb 7 degoters autocompensats i	2,34000	€
			Altres conceptes	7,66600	€
P-57	PJS6-9EEW	m	Canonada per a reg per degoteig de 16 mm de diàmetre, amb degoters autocompensats integrats cada 33 cm, amb marcatge identificatiu d'aigua no potable, instal·lada soterrada 10 cm, amb l'obertura i el tancament de la rasa inclosos	3,23	€
	BJSS-28MT	m	Tub per a reg per degoteig de 16 mm de diàmetre, amb degoters autocompensats int	1,19700	€
	BFYH-0A3A	u	Part proporcional d'elements de muntatge per a tubs de polietilè de densitat baixa, de	0,02000	€
			Altres conceptes	2,01300	€
P-58	PJSE-6UC8	u	Electrovàlvula per a instal·lació de reg, d'1'' de diàmetre, de material plàstic, amb solenoide de 9 V, per a una pressió màxima de 10 bar, amb regulador de cabal, connectada a les xarxes elèctrica i d'aigua amb connectors estancs. Inclou regulació de pressió, filtre i anti-retorn	94,68	€
	BJS2-28ME	u	Conjunt d'accessoris per al muntatge d'una electrovàlvula d'1''	3,86000	€
	BJSF-28KW	u	Electrovàlvula per a instal·lació de reg, d'1'' de diàmetre, de material plàstic, amb sole	44,46000	€
	PNE3-9B6X	u	Filtre per a instal·lació de reg d'1'' de diàmetre, de material plàstic, amb element filtra	22,71985	€
			Altres conceptes	23,64015	€
P-59	PN38-HIGN	u	Vàlvula de bola manual amb rosca, de dues peces amb pas total, de llautó, de diàmetre nominal 1, de 16 bar de PN i preu alt, muntada en pericó de canalització soterrada	28,45	€
	BN38-HDRD	u	Vàlvula de bola manual amb rosca, de dues peces amb pas total, de llautó, de diàmet	10,87000	€
			Altres conceptes	17,58000	€
P-60	PQ23-H84O	u	Paperera de 60 l de capacitat, amb cubeta abatible de planxa d'acer perforada i suports laterals de tub d'acer, ancorada amb dau de formigó	102,56	€
	BQ23-H5CW	u	Paperera de 60 l de capacitat, amb cubeta abatible de planxa d'acer perforada i supor	61,77000	€
			Altres conceptes	40,79000	€
P-61	PR3C-8ZQQ	m2	Encoixinament amb escorça de pi de 10 a 35 mm, subministrada en sacs de 0,8 m3, escampada amb mitjans manuals en capa uniforme de gruix fins a 10 cm	5,80	€
	BR35-21GN	m3	Escorça de pi de 10 a 35 mm, subministrada en sacs de 0,8 m3	4,41400	€
			Altres conceptes	1,38600	€
P-62	PR435-8UQ	u	Subministrament de Ginkgo biloba de perímetre de 20 a 25 cm, amb peu masculí, amb pa de terra de diàmetre mínim 67,5 cm i profunditat mínima 47,25 cm segons fórmules NTJ	309,35	€

QUADRE DE PREUS NÚMERO 2

Pàg.: 7

NÚMERO	CODI	UA	DESCRIPCIÓ	PREU	
	BR434-22MV	u	Ginkgo biloba de perímetre de 20 a 25 cm, amb peu masculí, amb pa de terra de dià	309,35000	€
			Altres conceptes	0,00000	€
P-63	PR4D7-X00	u	Subministrament de Carex Comans en cont 10l	4,54	€
	BR4D7-X001	u	Carex Comens en contenidors de 10l	4,54000	€
			Altres conceptes	0,00000	€
P-64	PR4HU-X00	u	Subministrament de Lipia Nodiflora en test 11 cm	1,12	€
	BR4JI-X001	u	Lipia Nodiflora en test 11 cm	1,12000	€
			Altres conceptes	0,00000	€
P-65	PR4HU-X00	u	Subministrament de Pennisetum SP en cont de 10l	4,61	€
	BR4HU-X002	u	Pennisetum SP en contenidor de 10l	4,61000	€
			Altres conceptes	0,00000	€
P-66	PR4HU-X00	u	Subministrament de Salvia Jamensis en cont 10l	6,63	€
	BR4HU-X003	u	Salvia Jamensis en contenidors de 10l	6,63000	€
			Altres conceptes	0,00000	€
P-67	PR60-8Y72	u	Plantació d'arbre planifoli amb l'arrel nua, de 18 a 25 cm de perímetre de tronc a 1 m d'alçària (a partir del coll de l'arrel), excavació de clot de plantació de 100x100x80 cm amb mitjans mecànics, en un pendent inferior al 25 %, reblert del clot amb substitució total de terra de l'excavació per sorra rentada i compost (70%-30%), primer reg i càrrega de les terres sobrants a camió	96,19	€
	B03L-05MX	t	Sorra de riu rentada de 0.1 a 0.5 mm	41,40360	€
	BR32-21DJ	m3	Compost de classe I, d'origen vegetal, segons NTJ 05C, subministrat a granel	10,79760	€
	B011-05ME	m3	Aigua	0,27680	€
			Altres conceptes	43,71200	€
P-68	PR61-8ZJI	u	Plantació d'arbust o arbre de petit format en contenidor de 5 a 10 l en obres d'urbanització, excavació de clot de plantació de 45x45x30 cm amb mitjans manuals, en un pendent inferior al 35 %, reblert del clot amb terra de l'excavació i primer reg	10,68	€
	B011-05ME	m3	Aigua	0,02076	€
			Altres conceptes	10,65924	€
P-69	PR64-F15U	u	Plantació en massa de planta de petit port en alvèol forestal en obres d'urbanització, en terreny prèviament preparat, en un pendent inferior al 35 %, i amb primer reg inclòs	1,01	€
	B011-05ME	m3	Aigua	0,00865	€
			Altres conceptes	1,00135	€

QUADRE DE PREUS NÚMERO 2

Pàg.: 8

NÚMERO	CODI	UA	DESCRIPCIÓ	PREU
--------	------	----	------------	------

A Sant Celoni, Dijous, 30 de novembre de 2023

Autor del projecte
 Francesc Ventura
 eccp nºcol 17.819
 URBIMEC SL

PRESSUPOST GENERAL

PRESSUPOST

*

Pág.: 1

Obra	01	Pressupost Plaça Escardívol
Capítol	01	DESMUNTATGES I ENDERROCS

NUM. CODI	UA	DESCRIPCIÓ	PREU	AMIDAMENT	IMPORT	
1	P214P-X001	m3	Enderroc mur de contenció de blocs de formigó en massa, inclosa fonamentació, amb compressor i càrrega manual i mecànica de runa sobre camió. (P - 18)	125,07	5,880	735,41
2	P21Q2-8GXU	u	Retirada de piona fosa, enderroc de daus de formigó, i càrrega manual i mecànica de l'equipament i la runa sobre camió o contenidor (P - 26)	8,77	3,000	26,31
3	P21Q2-8GXR	u	Retirada de banc de fusta convencional de fins a 2,5 m de llargària, enderroc de daus de formigó, i càrrega manual i mecànica de l'equipament i la runa sobre camió o contenidor (P - 25)	12,16	6,000	72,96
4	P21Q2-8GXP	u	Retirada de paperera ancorada al terra, enderroc de daus de formigó, i càrrega manual i mecànica de l'equipament i la runa sobre camió o contenidor (P - 24)	5,26	6,000	31,56
5	P21B0-HBQX	u	Arrencada de pal per a senyal amb mitjans manuals i càrrega manual de runa sobre camió o contenidor (P - 21)	11,68	2,000	23,36
6	HB2CX001	m	Desmuntatge i trasllat dins del mateix àmbit d'obra de barrera en forma de mitja campana de cares arrodonides, tipus barrera New Jersey prefabricada (P - 15)	14,11	60,000	846,60
7	P2146-DJ5J	m2	Demolició de paviment de formigó de fins a 20 cm de gruix, d'amplària més de 2 m amb retroexcavadora amb martell trencador i càrrega sobre camió amb mitjans mecànics (P - 16)	5,22	14,000	73,08
8	P2148-49L5	m	Demolició de vorada, inclòs la base, col·locada sobre formigó, amb compressor i càrrega manual i mecànica de runa sobre camió o contenidor (P - 17)	4,89	44,600	218,09
9	P21B0-X001	u	Arrencada d'aparcabiscs metàl·lic amb mitjans manuals i càrrega manual de runa sobre camió o contenidor (P - 22)	13,14	3,000	39,42
10	P21B0-X002	u	Arrencada de panell informatiu anclat a terra amb base de formigó amb mitjans mecànics i càrrega de runa sobre camió o contenidor i posterior col·locació en punt indicat per la DO. (P - 23)	179,02	1,000	179,02
11	P9ZE-X001	u	Desmuntatge i col·locació per a situar en nova rasant, de reixes de desguàs en obres de pavimentació amb peça, amb morter de ciment, inclòs càrrega manual de runa sobre camió o contenidor, en entorn urbà sense dificultat de mobilitat, en voreres > 5 m d'amplària o calçada/plataforma única > 12 m d'amplària, sense afectació per serveis o elements de mobiliari urbà, en actuacions de fins a 1 u (P - 47)	72,00	1,000	72,00
TOTAL	Capítol	01.01			2.317,81	

Obra	01	Pressupost Plaça Escardívol
Capítol	02	MOVIMENT DE TERRES

NUM. CODI	UA	DESCRIPCIÓ	PREU	AMIDAMENT	IMPORT	
1	P2217-55T8	m3	Excavació per a rebaix en terreny compacte (SPT 20-50), realitzada amb pala excavadora i càrrega directa sobre camió (P - 27)	3,70	198,300	733,71
2	P2242-53C6	m2	Repàs i piconatge d'esplanada, amb mitjans mecànics i compactació del 95 % PM (P - 31)	2,63	590,000	1.551,70
3	P2R4-FIO8	m3	Transport de terres a instal·lació autoritzada de gestió de residus, amb camió de 7 t i temps d'espera per a la càrrega amb mitjans mecànics, amb un recorregut de més de 15 i fins a 20 km (P - 37)	11,17	236,497	2.641,67
4	P2R2-EU7L	m3	Deposició controlada en dipòsit autoritzat de residus de terra inerts amb una densitat 1,6 t/m3, procedents d'excavació, amb codi 170504 segons la Llista Europea de Residus (ORDEN MAM/304/2002) (P - 36)	4,98	236,497	1.177,76

EUR

PRESSUPOST

*

Pág.: 2

TOTAL	Capítol	01.02			6.104,84
-------	---------	-------	--	--	----------

Obra	01	Pressupost Plaça Escardívol
Capítol	03	DRENATGE

NUM. CODI	UA	DESCRIPCIÓ	PREU	AMIDAMENT	IMPORT	
1	P221B-EL71	m3	Excavació de rasa i pou de fins a 2 m de fondària, en terreny compacte (SPT 20-50), realitzada amb retroexcavadora i càrrega mecànica sobre camió (P - 28)	8,25	34,100	281,33
2	P2243-53AC	m2	Repàs de sols i parets de rases, pous i recalçats fins a 2,5 m de fondària (P - 32)	3,82	23,900	91,30
3	P2A0-4ILV	m3	Subministrament de terra seleccionada d'aportació (P - 35)	11,59	12,600	146,03
4	P2255-DPGM	m3	Rebliment i piconatge de rasa d'amplària més de 0,6 i fins a 1,5 m, amb material seleccionat de la pròpia excavació, en tongades de gruix de fins a 25 cm, utilitzant picó vibrant, amb compactació del 95% PM (P - 34)	13,27	14,280	189,50
5	P2R4-FIO8	m3	Transport de terres a instal·lació autoritzada de gestió de residus, amb camió de 7 t i temps d'espera per a la càrrega amb mitjans mecànics, amb un recorregut de més de 15 i fins a 20 km (P - 37)	11,17	40,920	457,08
6	P2R2-EU7L	m3	Deposició controlada en dipòsit autoritzat de residus de terra inerts amb una densitat 1,6 t/m3, procedents d'excavació, amb codi 170504 segons la Llista Europea de Residus (ORDEN MAM/304/2002) (P - 36)	4,98	40,920	203,78
7	PD785-Q16F	m	Claveguera amb tub de PVC-U de paret estructurada per a sanejament soterrat sense pressió, superfícies interna llisa i externa llisa de tipus A1 (construcció multicapa), diàmetre nominal DN 250, classe de rigidesa anular SN 8 (rigidesa anular >= 8kN/m2), codi d'àrea d'aplicació U (ús en l'exterior de l'estructura dels edificis), fabricació segons norma UNE-EN 13476-2, de color taronja-marró RAL 8023, per a unió elàstica amb anella elastomèrica d'estanquitat, col·locat sobre llit de sorra de 10 cm de gruix, inclòs el reblert del recolzament del tub, amb picó vibrant de combustible (P - 50)	28,27	34,000	961,18
8	FD9FY727	m	Recobriments protector exterior per a clavegueres de tub de PVC de diàmetre 315 mm, amb 10 cm de formigó HNE-20/P/20 (P - 5)	10,67	34,000	362,78
9	FD5JUP10	U	Caixa per a embornal prefabricat de formigó de mides interiors 70x30cms i 70 cms de fondària, col·locada sobre base de formigó HM-20 de 15 cms (P - 3)	95,82	5,000	479,10
10	FD5R3031	U	Bastiment i reixa tipus Barcelona P7 de fosa dúctil, recolzada, per a embornal, de 750x275x36mm, classe d400 segons norma UNE- EN 124, amb un pes de la reixa de 27,8 kgm col·locat amb morter (P - 4)	211,20	6,000	1.267,20
11	F21DZC02	U	Connexió tub d'embornal nou a pou, embornal o col·lector existent. Inclou totes les peces, materials i treballs necessaris per a la correcta execució de la partida. Tot complet i acabat. (P - 1)	70,43	3,000	211,29
TOTAL	Capítol	01.03			4.650,57	

Obra	01	Pressupost Plaça Escardívol
Capítol	04	FERMS I PAVIMENTS
Subcapítol	01	FERMS

NUM. CODI	UA	DESCRIPCIÓ	PREU	AMIDAMENT	IMPORT	
1	P214W-FEMF	m	Tall en paviment de mescla bituminosa de 10 cm de fondària com a mínim, amb màquina tallajunts amb disc de diamant, per a delimitar la zona a demollir (P - 19)	5,35	8,500	45,48
2	P931-3G6X	m3	Base de formigó HM-20/B/20/I, de consistència tova i grandària màxima del granulat 20 mm, abocat des de camió amb estesa i vibratge manual, amb acabat reglejat (P - 40)	104,55	0,400	41,82

EUR

PRESSUPOST

*

Pág.: 3

3	P9H9-I4KT	kg	Reparació de paviment amb aglomerat asfàltic en fred per a reparacions puntuals, de 8 mm grandària màxima del granulat i lligant d'emulsió bituminosa, amb estesa i compactació manual, en entorn urbà amb dificultat de mobilitat, en voreres <= 3 m d'amplària o calçada/plataforma única <= 7 m d'amplària, sense afectació per serveis o elements de mobiliari urbà, en actuacions d'1 a 10 m2 (P - 46)	0,98	454,929	445,83
TOTAL	Subcapítol		01.04.01			533,13

Obra	01	Pressupost Plaça Escardivol
Capítol	04	FERMS I PAVIMENTS
Subcapítol	02	PAVIMENTS

NUM. CODI	UA	DESCRIPCIÓ	PREU	AMIDAMENT	IMPORT	
1	P214W-HXLT	m	Tall en paviment de peces amb màquina tallajunts amb disc de diamant per a paviment, per a delimitar la zona a demolir (P - 20)	5,31	7,500	39,83
2	P966-H97R	m	Vorada d'acer corten, de 10 mm de gruix i 200 mm d'alçària, inclosos els elements metàl·lics d'ancoratge soldats a la xapa, col·locada sobre base de formigó d'ús no estructural de resistència a compressió 15 N/mm2, consistència plàstica i grandària màxima del granulat 40 mm, HNE-15/P/40 (P - 42)	51,60	120,000	6.192,00
3	P938-DFU8	m3	Base de tot-u artificial, amb estesa i piconatge del material al 98% del PM (P - 41)	32,93	6,720	221,29
4	P9G6-4XOJ	m2	Paviment de formigó amb formigó HM-30/B / 20 / I + F de consistència tova, grandària màxima del granulat 20 mm, amb >= 300 kg/m3 de ciment, apte per a classe d'exposició I + F, de 15 cm de gruix, amb acabat remolinat mecànic (P - 45)	27,13	33,600	911,57
5	P931-3G6X	m3	Base de formigó HM-20/B/20/I, de consistència tova i grandària màxima del granulat 20 mm, abocat des de camió amb estesa i vibratge manual, amb acabat reglejat (P - 40)	104,55	59,000	6.168,45
6	P9F3-W4KU	m2	Paviment de peça rectangular de formigó doble capa, de color, de 20x30 cm i 6 cm de gruix, amb granulat vist, preu alt, per a paviment, col·locats amb morter de ciment 1:4 i rebert de junts (P - 44)	35,01	590,000	20.655,90
7	P967-E9VG	m	Vorada de formigó recta, doble capa, amb secció normalitzada per a vianants A3 20x8 cm, segons UNE 127340, de classe climàtica B, classe resistent a l'abrasió H i classe resistent a flexió S (R-3,5 MPa) segons UNE-EN 1340, col·locada sobre base de formigó no estructural de 15 N/mm2 de resistència mínima a compressió i de 10 a 20 cm d'alçària, i rejuntada amb morter (P - 43)	26,16	18,000	470,88
TOTAL	Subcapítol		01.04.02			34.659,92

Obra	01	Pressupost Plaça Escardivol
Capítol	05	MOBILIARI URBA

NUM. CODI	UA	DESCRIPCIÓ	PREU	AMIDAMENT	IMPORT	
1	PQ23-H84O	u	Paperera de 60 l de capacitat, amb cubeta abatible de planxa d'acer perforada i suports laterals de tub d'acer, ancorada amb dau de formigó (P - 60)	102,56	5,000	512,80
2	PB13-61TX	m	Barana d'acer per a pintar, amb passamà, travesser inferior, muntants cada 100 cm i brèndoles cada 12 cm, de 120 a 140 cm d'alçària com a màxim, ancorada amb 2 capes d'emprimació antioxidant i 2 capes d'acabat amb pintura metàl·lica anticorrosiva (P - 48)	123,54	5,000	617,70
3	FQ11U607	u	Banc tipus Neobarcano de 180cm de llargada de Benito Urban SLU o equivalent formada per 6 taulons de 110x35 de fusta tropical tractada amb Lignus, protector fungicida, insecticida i hidròfuga, amb suports de fosa i cargols d'acer inoxidable. Inclòs daus de formigó (P - 9)	399,25	1,000	399,25

EUR

PRESSUPOST

*

Pág.: 4

4	FQ4YU011	u	Recol·locació de piona amb morter (P - 12)	17,65	3,000	52,95
5	FQ1YU006	u	Recol·locació de banc de llargària superior a 60cm i inferior de 240cm, inclòs material i maquinària necessaris per deixar totalment col·locada. Inclòs camió grua i daus de formigó. (P - 11)	60,41	6,000	362,46
6	FQ11X001	u	Suministre i col·locació de bloc rectangular de pedra tipus banc de 1900x65x50cm model SOLESTANY o similar (P - 10)	350,01	2,000	700,02
TOTAL	Capítol		01.05			2.645,18

Obra	01	Pressupost Plaça Escardivol
Capítol	07	REG I JARDINERIA
Subcapítol	01	REG

NUM. CODI	UA	DESCRIPCIÓ	PREU	AMIDAMENT	IMPORT	
1	P221B-EL75	m3	Excavació de rasa i pou de fins a 2 m de fondària, en terreny compacte (SPT 20-50), realitzada amb retroexcavadora i amb les terres deixades a la vora (P - 29)	6,12	13,008	79,61
2	P2241-52SS	m2	Repàs i piconatge de sòl de rasa d'amplària màxima 0,6 m, amb compactació del 95% PM (P - 30)	5,22	21,680	113,17
3	P2255-DPGI	m3	Rebliment i piconatge de rasa d'amplària fins a 0,6 m, amb material adequat de la pròpia excavació, en tongades de gruix de fins a 25 cm, utilitzant picó vibrat, amb compactació del 90% PM (P - 33)	21,55	10,840	233,60
4	P2R4-FIO8	m3	Transport de terres a instal·lació autoritzada de gestió de residus, amb camió de 7 t i temps d'espera per a la càrrega amb mitjans mecànics, amb un recorregut de més de 15 i fins a 20 km (P - 37)	11,17	2,602	29,06
5	P2R2-EU7L	m3	Deposició controlada en dipòsit autoritzat de residus de terra inerts amb una densitat 1,6 t/m3, procedents d'excavació, amb codi 170504 segons la Llista Europea de Residus (ORDEN MAM/304/2002) (P - 36)	4,98	2,602	12,96
6	FG22TH1K	m	Tub corbale corrugat de polietilè, de doble capa, llisa la interior i corrugada l'exterior, de 90 mm de diàmetre nominal, aïllant i no propagador de la flama, resistència a l'impacte de 20 J, resistència a compressió de 450 N, muntat com a canalització soterrada (P - 7)	3,36	54,200	182,11
7	FDGZU010	m	Banda contínua de plàstic de color, de 30 cm d'amplària, col·locada al llarg de la rasa a 20 cm per sobre de la canonada, per a malla senyalitzadora (P - 6)	0,57	54,200	30,89
8	PFB3-W6WF	m	Tub de polietilè de designació PE 100, diàmetre nominal DN 32, pressió nominal PN 10 (SDR 17), subministrat en rotlle, fabricació segons norma UNE-EN 12201-2 i col·locat al fons de la rasa, en entorn urbà amb dificultat de mobilitat, sense afectació per presència de serveis en la rasa, sense presència d'estrebada (P - 53)	1,94	126,200	244,83
9	PFB3-YW5Y	u	Tap extrem, de polipropilè, diàmetre nominal DN 32, pressió nominal PN 16, amb 1 unió mecànica per compressió mitjançant femella, d'acord amb la norma UNE-EN 12201-3 i col·locat al fons de la rasa en entorn urbà sense dificultat de mobilitat, sense afectació per presència de serveis en la rasa, sense presència d'estrebada (P - 55)	15,46	2,000	30,92
10	PJS6-9EEW	m	Canonada per a reg per degoteig de 16 mm de diàmetre, amb degoters autocompensats integrats cada 33 cm, amb marcatge identificatiu d'aigua no potable, instal·lada soterrada 10 cm, amb l'obertura i el tancament de la rasa inclosos (P - 57)	3,23	1.798,000	5.807,54
11	PK2-VL6G	u	Pericó de registre de fàbrica de maó de 120x60x60 cm, per a instal·lacions de serveis, amb parets de 15 cm de gruix de maó calat de 290x140x100 mm, arrebossada i lliscada interiorment amb morter mixt amb una proporció en volum 1:0,5:4, sobre solera formigó de 20 cm de gruix i rebert lateral amb terra de la mateixa excavació (P - 52)	312,79	1,000	312,79
12	PK1-W8EA	u	Bastiment quadrat i tapa quadrat de fosa dúctil per a pericó de serveis, recolzada, pas lliure de 600x600 mm i classe C250 segons norma UNE-EN 124, col·locada amb morter per a ram de paleta, col·locada amb morter (P - 51)	151,00	2,000	302,00
13	FJSAYS06	u	Programador autònom per a 6 estacions, alimentació elèctrica amb 2 piles tipus AA, sortida 9V DC Latch, protecció contra curts circuits, grau de protecció IP68, comunicació RF i Bluetooth, funcionament	628,25	1,000	628,25

EUR

PRESSUPOST

*

Pág.: 5

NUM. CODI	UA	DESCRIPCIÓ	PREU	AMIDAMENT	IMPORT	
14	PFBA-YV2N	u	estàndard, cíclic, per demanada o com a vàlvula mestra, configurable mitjançant app específica, instal·lat en pericó, inclòs la programació i les connexions amb les electrovàlvules (P - 8)	34,94	4,000	139,76
15	PJSE-6UC8	u	Maniguet d'unió de polietilè PE 100, fabricació Indeterminat, diàmetre nominal DN 32, pressió nominal PN 16 (SDR 11), per a unió per electrosoldada, d'acord amb la norma UNE-EN 12201-3 i col·locat al fons de la rasa, en entorn urbà sense dificultat de mobilitat, sense afectació per presència de serveis en la rasa, sense presència d'estrebada (P - 54)	94,68	3,000	284,04
16	PN38-HIGN	u	Electrovàlvula per a instal·lació de reg, d'1" de diàmetre, de material plàstic, amb solenoide de 9 V, per a una pressió màxima de 10 bar, amb regulador de cabal, connectada a les xarxes elèctrica i d'aigua amb connectors estancs. Inclou regulació de pressió, filtre i anti-retorn (P - 58)	28,45	4,000	113,80
17	PJS0-X001	u	Vàlvula de bola manual amb rosca, de dues peces amb pas total, de llautó, de diàmetre nominal 1, de 16 bar de PN i preu alt, muntada en pericó de canalització soterrada (P - 59)	11,83	2,000	23,66

TOTAL	Subcapítol	01.07.01	8.568,99
-------	------------	----------	----------

Obra	01	Pressupost Plaça Escardivol
Capítol	07	REG I JARDINERIA
Subcapítol	02	JARDINERIA

NUM. CODI	UA	DESCRIPCIÓ	PREU	AMIDAMENT	IMPORT	
1	PR435-8UQF	u	Subministrament de Ginkgo biloba de perímetre de 20 a 25 cm, amb peu masculí, amb pa de terra de diàmetre mínim 67,5 cm i profunditat mínima 47,25 cm segons fórmules NTJ (P - 62)	309,35	2,000	618,70
2	PR60-8Y72	u	Plantació d'arbre planifoli amb l'arrel nua, de 18 a 25 cm de perímetre de tronc a 1 m d'alçària (a partir del coll de l'arrel), excavació de clot de plantació de 100x100x80 cm amb mitjans mecànics, en un pendent inferior al 25 %, reblert del clot amb substitució total de terra de l'excavació per sorra rentada i compost (70%-30%), primer reg i càrrega de les terres sobrants a camió (P - 67)	96,19	2,000	192,38
3	PR3C-8ZQQ	m2	Encoixinament amb escorça de pi de 10 a 35 mm, subministrada en sacs de 0,8 m3, escampada amb mitjans manuals en capa uniforme de gruix fins a 10 cm (P - 61)	5,80	10,230	59,33
4	FR2B1105	m2	Anivellament i repassada del terreny per a obtenir el perfil d'acabat, amb mitjans manuals, per a un pendent inferior al 12 % (P - 13)	2,07	614,000	1.270,98
5	FR3PIR10	m3	Aportació i estesa de terra per jardineria a base de 20% compost vegetal i 50% de sauló reciclat, de textura franc-sorrenca, amb un contingut mínim de matèria orgànica d'un 3%, i amb les característiques descrites per a la terra de jardineria segons l'apartat 5.3 de la NTJ 08G, prèvia acceptació d'una mostra significativa per part de la direcció facultativa. (P - 14)	23,17	92,700	2.147,86
6	PR4HU-X001	u	Subministrament de Lipia Nodiflora en test 11 cm (P - 64)	1,12	4.914,000	5.503,68
7	PR4D7-X001	u	Subministrament de Carex Comans en cont 10l (P - 63)	4,54	144,000	653,76
8	PR4HU-X002	u	Subministrament de Pennisetum SP en cont de 10l (P - 65)	4,61	138,000	636,18
9	PR4HU-X003	u	Subministrament de Salvia Jamensis en cont 10l (P - 66)	6,63	84,000	556,92
10	PR64-F15U	u	Plantació en massa de planta de petit port en alvèol forestal en obres d'urbanització, en terreny prèviament preparat, en un pendent inferior al 35 %, i amb primer reg inclòs (P - 69)	1,01	4.914,000	4.963,14
11	PR61-8ZJI	u	Plantació d'arbut o arbre de petit format en contenidor de 5 a 10 l en obres d'urbanització, excavació de clot de plantació de 45x45x30 cm amb mitjans manuals, en un pendent inferior al 35 %, reblert del clot amb terra de l'excavació i primer reg (P - 68)	10,68	366,000	3.908,88

EUR

PRESSUPOST

*

Pág.: 6

NUM. CODI	UA	DESCRIPCIÓ	PREU	AMIDAMENT	IMPORT	
TOTAL	Subcapítol	01.07.02	20.511,81			
Obra	01	Pressupost Plaça Escardivol				
Capítol	09	SENYALITZACIÓ				
1	PBBB-DVKC	u	Placa informativa per a senyals de trànsit d'alumini anoditzat, de 60x60 cm, acabada amb làmina retrorreflectora classe RA1, fixada mecànicament (P - 49)	70,39	1,000	70,39
2	FBBZUV30	m	Pal cilíndric d'acer galvanitzat de 60 mm de diàmetre exterior i 4 mm de gruix, amb cargols per a subjectar la senyal, ancorat al paviment mitjançant màquina perforadora de D80-120, ancoratge mínim de 30 cm, i fixat amb morter d'enduriment ràpid (P - 2)	26,59	3,200	85,09
TOTAL	Capítol	01.09	155,48			
Obra	01	Pressupost Plaça Escardivol				
Capítol	10	GESTIÓ DE RESIDUS				

NUM. CODI	UA	DESCRIPCIÓ	PREU	AMIDAMENT	IMPORT	
1	P2R5-DT1F	m3	Transport de residus a instal·lació autoritzada de gestió de residus, amb camió de 12 t i temps d'espera per a la càrrega a màquina, amb un recorregut de més de 10 i fins a 15 km (P - 38)	7,70	17,329	133,43
2	P2RA-EU7I	m3	Disposició controlada en dipòsit autoritzat inclòs el cànon sobre la deposició controlada dels residus de la construcció, segons la LLEI 8/2008, de residus de formigó inerts amb una densitat 1,45 t/m3, procedents de construcció o demolició, amb codi 17 01 01 segons la Llista Europea de Residus (P - 39)	17,62	17,329	305,34
3	XPAJR001	PA	PARTIDA ALÇADA A JUSTIFICAR PER A LA GESTIÓ DE RESIDUS DE L'OBRA, SEGONS ESTUDI DE GESTIÓ DE RESIDUS. INCLOU LA TOTALITAT DELS MATERIALS, MAQUINÀRIA I MITJANS PERSONALS PER A L'EFECTIVA TRIA, SELECCIÓ, CÀRREGA I TRANSPORT DE TOTES LES CATEGORIES DE RESIDUS GENERADES EN L'OBRA, PER A LES ACTUACIONS D'OBRA (P - 0)	547,41	1,000	547,41

TOTAL	Capítol	01.10	986,18
-------	---------	-------	--------

Obra	01	Pressupost Plaça Escardivol
Capítol	11	SEGURETAT I SALUT

NUM. CODI	UA	DESCRIPCIÓ	PREU	AMIDAMENT	IMPORT	
1	XPAJS001	PA	PARTIDA ALÇADA A JUSTIFICAR PER A LA IMPLANTACIÓ DE LES MESURES DE SEGURETAT I SALUT DURANT L'EXECUCIÓ DE L'OBRA. INCLOU LA TOTALITAT DELS MITJANS MATERIALS, MAQUINÀRIA I PERSONAL PER AL CORRECTE TANCAMENT DE L'OBRA, PROTECCIÓ DELS TREBALLADORS I DELS USUARIS DE LA VIA I ADEQUADA SENYALITZACIÓ DE LES OBRES, AIXÍ MATEIX INCLOU LA TOTALITAT DE LES ACTUACIONS QUE S'HAGIN DE DESENVOLUPAR DE MANERA NO CONTINUADA FRUIT DE LES NECESSITATS DE COMPAGINAR L'OBRA AMB L'ÚS DE L'ESPAI PÚBLIC, PER A LES ACTUACIONS D'OBRA (P - 0)	1.543,79	1,000	1.543,79

TOTAL	Capítol	01.11	1.543,79
-------	---------	-------	----------

EUR

RESUM DE PRESSUPOST

RESUM DE PRESSUPOST

Pàg.: 1

NIVELL 3: Subcapítol			Import
Subcapítol	01.04.01	FERMS	533,13
Subcapítol	01.04.02	PAVIMENTS	34.659,92
Capítol	01.04	FERMS I PAVIMENTS	35.193,05
Subcapítol	01.07.01	REG	8.568,99
Subcapítol	01.07.02	JARDINERIA	20.511,81
Capítol	01.07	REG I JARDINERIA	29.080,80
			64.273,85
NIVELL 2: Capítol			Import
Capítol	01.01	DESMUNTATGES I ENDERROCS	2.317,81
Capítol	01.02	MOVIMENT DE TERRES	6.104,84
Capítol	01.03	DRENATGE	4.650,57
Capítol	01.04	FERMS I PAVIMENTS	35.193,05
Capítol	01.05	MOBILIARI URBÀ	2.645,18
Capítol	01.07	REG I JARDINERIA	29.080,80
Capítol	01.08	SERVEIS AFECTATS	0,00
Capítol	01.09	SENYALITZACIÓ	155,48
Capítol	01.10	GESTIÓ DE RESIDUS	986,18
Capítol	01.11	SEGURETAT I SALUT	1.543,79
Obra	01	Pressupost Plaça Escardívol	82.677,70
			82.677,70
NIVELL 1: Obra			Import
Obra	01	Pressupost Plaça Escardívol	82.677,70
			82.677,70

PRESSUPOST D'EXECUCIÓ PER CONTRACTE

Pàg. 1

PRESSUPOST D'EXECUCIÓ MATERIAL.....	82.677,70
13 % DESPESES GENERALS SOBRE 82.677,70.....	10.748,10
6 % BENEFICI INDUSTRIAL SOBRE 82.677,70.....	4.960,66

PRESSUPOST D'EXECUCIÓ PER CONTRACTE

98.386,46

21 % IVA SOBRE 98.386,46.....	20.661,16
-------------------------------	-----------

TOTAL PRESSUPOST PER CONTRACTE AMB IVA INCLÒS

119.047,62

Aquest pressupost d'execució per contracte (IVA inclòs) puja a cent dinou mil quaranta-set euros amb seixanta-dos cèntims

A Sant Celoni, Divendres, 17 de novembre de 2023

Autor del projecte
Francesc Ventura
eccp nºcol 17.819
URBIMEC SL

