

ACTUACIONS D'OBRA DE MILLORA A CASTELLNOU (PIFS 38, A RUBÍ DEL VALLÈS.

PROJECTE EXECUTIU PER A LA REHABILITACIÓ DELS VIALS.

20 DE SETEMBRE de 2018

DOCUMENT N°1: MEMÒRIA I ANNEXOS

• MEMÒRIA

• ANNEXOS A LA MEMÒRIA

Annex 01. Reportatge Fotogràfic

Annex 02. Cartografia

Annex 03. Ferms i Paviments

Annex 04. Pla de Treballs

Annex 05. PCQ

Annex 06. EBSS

Annex 07. Justificació de preus

Annex 08. PCA

Annex 09. Estudi de Gestió de Residus

DOCUMENT N°2: PLÀNOLS

GEN-000 Situació i emplaçament

GEN-001 Reportatge Fotogràfic

GEN-002 Estat Actual. Paviments

GEN-003 Actuacions. Paviments

GEN-004 Detalls de pavimentació

DOCUMENT N°3: PLEC DE PRESCRIPCIONS TÈCNIQUES

Plec de Condicions Generals

Plec de Condicions Tècniques Materials

DOCUMENT N°4: PRESSUPOST

Amidaments

Quadre de preus n°I

Quadre de preus n°II

Estadística de partides

Pressupost general

Resum de pressupost

PEC

ÍNDEX

1	ANTECEDENTS	3
1.1	Autor del projecte	3
2	OBJECTE	3
3	CONDICIONANTS	3
4	ABAST DE LA FEINA	3
5	DESCRIPCIÓ DE LA PROPOSTA	4
5.1	Descripció general de l'estat actual	4
5.2	Descripció general de la proposta	6
5.2.1	Introducció	6
5.2.2	Actuació 1: enderroc de paviment de MBC i nou paquet	6
5.2.3	Actuació 2: reparació puntual de la capa de rodadura de la calçada	6
5.2.4	Actuació 3: reparació vorera de panot	6
5.2.5	Actuació 4: segellat de fissures longitudinals en la calçada	6
5.2.6	Actuació 5: reposicionament de tapes en calçada.....	6
5.2.7	Actuació 6: desbrossada i neteja de voreres.....	7
5.2.8	Quadre resum de dades generals	7
5.3	Traçat, replantejament i definició geomètrica	7
5.4	Moviment de terres.....	7
5.5	Disponibilitat dels terrenys	7
5.6	Paviments	7
5.7	Climatologia, hidrologia i drenatge	7
5.8	Vegetació	7
5.9	Senyalització	7
5.10	Serveis afectats	7
6	NORMATIVA APLICABLE	7
7	CARTOGRAFIA I TOPOGRAFIA	7
8	PLA DE CONTROL DE QUALITAT	7
9	SEGURETAT I SALUT	8
10	GESTIÓ DE RESIDUS	8
11	MEMÒRIA CONSTRUCTIVA	8
11.1	Senyalització PROVISIONAL durant les obres	8
11.2	Termini i pla de treball.....	8

12	TERMINI DE GARANTIA	8
13	CONSERVACIÓ DE LES OBRES.....	9
14	CLASSIFICACIÓ DEL CONTRATISTA.....	9
15	REVISIÓ DE PREUS:.....	9
16	RESUM DEL PRESSUPOST.....	9
17	Pressupost ESTIMAT per al coneixement de l'administració	9
17.1	Pressupost Estimat d'Execució Material (PEM)	9
17.2	Valor Estimat del Contracte (VEC)	9
18	DECLARACIÓ D'OBRA COMPLERTA	9
19	SIGNATURES	9
20	DOCUMENTS QUE INTEGREN EL PROJECTE	10

I ANTECEDENTS

Els Serveis Tècnics municipals, dins de les seves funcions de manteniment de la via pública, es plantegen l'arranjament de la urbanització de CASTELLNOU. D'aquí sorgeix la necessitat del projecte.

I.1 AUTOR DEL PROJECTE

L'Ajuntament de Rubí, en qualitat de gestor tècnic, resol el mes de juliol de 2018 que l'enginyeria EMAB SL, mitjançant el seu tècnic Francesc Ventura i Parés, enginyer de camins, col·legiat 17.819, resulti adjudicatària de la redacció del "Projecte d'Actuacions d'obra de millora a Castellnou (PIFS 38)"

2 OBJECTE

L'objecte del present projecte és definir una actuació de caire unitari que, prenent com a referència els criteris marcats pels Serveis Tècnics municipals, així com les actuacions precedents a nivell d'arranjament puntual de via pública (vorera i calçada) dutes a terme en la zona, en els últims temps, millori l'estat actual de la via pública en la urbanització de Castellnou i solucioni les deficiències existents.

3 CONDICIONANTS

A l'inici del projecte es mantingué una reunió amb els SSTT municipals on es fixaren els principals condicionats a tenir en compte en la redacció del projecte. Així mateix, s'indicà que l'actuació es centraria en el c\MONTBLANC, doncs hi havia diferents queixes veïnals que apuntaven a un estat deteriorat del mateix.

Centrats en el c\Montblanc, els principals condicionants a l'hora de definir les actuacions d'arranjament són:

a) VORERES - REGULARITAT SUPERFICIAL

Cal que la superfície de pas sigui el més regular possible, evitant els forats, les peces aixecades, la presència d'herbes i d'esllavissades

b) CALÇADA

Cal que la zona de circulació presenti la regularitat necessària per a poder circular en condicions adequades. Així, cal arranjar les zones amb flonjalls, les zones amb fissures i les zones que presenten aixecaments

c) DRENATGE i SANEJAMENT

No es té constància de cap problema a resoldre.

Els criteris per a la redacció del projecte han sigut producte de les diverses reunions portades a terme amb els responsables dels Serveis Tècnics de l'Ajuntament

4 ABAST DE LA FEINA

L'encàrrec consisteix en la redacció del projecte executiu.

El projecte es redacta segons l'Annex de Condicions Tècniques per a l'Assistència Tècnica per a la redacció de Projectes de l'Ajuntament de Rubí.

El projecte fou tutelat durant tot el procés pels Serveis Tècnics Municipals.

5 DESCRIPCIÓ DE LA PROPOSTA

L'àrea d'intervenció constitueix el propi espai de trànsit rodat del c\Montblanc, així com les voreres del mateix.

Amb tot, l'àrea d'intervenció suma aproximadament uns 8.000 m2.

5.1 DESCRIPCIÓ GENERAL DE L'ESTAT ACTUAL

Es tracta d'un carrer d'uns 8,0m d'amplada, amb un traçat sinuós, tant en planta com en alçat, que discorre des de l'Av de Castellnou fins al c\ de la Pica d'Estats.

La secció tipus presenta voreres a banda i banda, d'entre 0,80m i 1,00m d'amplada, amb panot; una vorada de formigó prefabricat tipus T3, amb un plinto d'uns 10cm; i una calçada de MBC, d'uns 6,00m d'amplada.

L'estat general del carrer és bo, però presenta diverses patologies que es repeteixen:

- Presència de trams de la vorera de panot, aixecats, per arrels o per actuacions de pas d'instal·lacions, etc..
- Presència de zones amb el paviment de MBC aixecat
- Presència de fissures longitudinals en el paviment de MBC
- Presència d'esquarterament de la capa de rodadura del paviment de MBC
- Presència de tapes de pou enfonsades
- Presència d'herbes en les juntes dels panots de la vorera

A banda, s'ha observat un tram inicial, abans d'arribar al Passatge de Montblanc, que presenta flonjalls i esquarterament important. La capa de rodadura està esgotada.

Aquestes patologies estan marcades en els plànols GEN002

Al llarg de la traça trobem diferents punts on observar les patologies citades anteriorment.

Paviment de MBC aixecat



Fissures longitudinals en calçada



Paviment de MBC esquarterat



Herbes en la vorera



Tapes de pous enfonsades



Tram de calçada amb flonjalls i esgotada



Voreres de panot aixecades



Com pot observar-se en les fotografies anteriors, el carrer presenta un acabat consolidat, amb paviment de MBC en calçada i voreres de panot.

No s'ha observat cap esllavissada de terres que ocupi la vorera.

5.2 DESCRIPCIÓ GENERAL DE LA PROPOSTA

5.2.1 Introducció.

A partir de les patologies detectades, es plantegen 6 actuacions tipus, que s'aniran repetint al llarg de tota la traça.

5.2.2 Actuació 1: enderroc de paviment de MBC i nou paquet

En el tram inicial del c/Montblanc, on s'ha observat un esgotament del paquet de ferms, es planteja realitzar una actuació de major envergadura, substituint l'actual calçada per un nou paquet de MBC. Es proposa el següent:

- Enderroc del paquet de MBC (fins a 15cm)
- Excavació de la base fins a uns 40cm
- Disposició de tot-ú i compactació al 98% (20cm)
- Execució de base de formigó HM20 (22cm)
- Execució de capa d'aglomerat AC22 (10cm)

Aquesta actuació es donarà en tot punt indicat en els plànols GEN003

5.2.3 Actuació 2: reparació puntual de la capa de rodadura de la calçada

En les zones on s'observa un esquarterament de la capa de rodadura i en les zones on hi ha la calçada aixecada es realitzarà una reparació puntual i es proposa el següent:

- Tall de la capa de rodadura, definint el requadre d'actuació
- Fressat d'uns 5cm
- Disposició de nova capa de rodadura amb aglomerat en calent tipus AC16 (entre 6 i 8cm)

Aquesta actuació es donarà en tot punt indicat en els plànols GEN003

5.2.4 Actuació 3: reparació vorera de panot

Es distingeixen 2 actuacions segons la problemàtica detectada:

- Flonjall en el panot
 - Retirada del panot
 - Tall de la base de formigó
 - Anivellació i compactació de la sub-base fins al 98% del PM
 - Execució de base de formigó de 15cm
 - Col·locació de panot, a truc de maceta
- Panot aixecat
 - Retirada del panot
 - Sanejament de la base de formigó, retirant tot el morter adherit
 - Col·locació de panot, a truc de maceta, amb morter pastat, deixant una junta de 3mm

La renovació del panot pot generar una substitució de la vorada, si es troba malmesa, o una realineació de la mateixa, si està enfonsada o desplaçada, però no malmesa. El projecte contempla l'adequació de les vorades afectades en les actuacions tipus 3

Aquesta actuació es donarà en tot punt indicat en els plànols GEN003

5.2.5 Actuació 4: segellat de fissures longitudinals en la calçada

Per tal d'evitar que el deteriorament del paviment asfàltic vagi a més, cal segellar les fissures longitudinals més obertes per a què l'aigua no hi penetri.

El producte de segellat consisteix en un màstic bituminós elaborat a base de betum modificat amb elastòmer SBS d'aplicació en calent, amb dosificació de 0,3 Kg/ml. El segellat actuarà de manera preventiva davant la penetració de l'aigua i, per tant, previndrà sobre el problema inherent a les gelades i les conseqüències derivades d'aquestes sobre el paviment i les seves capes de base. De la mateixa manera, actua de manera preventiva sobre les vores de les esquerdes evitant erosions i petits trencaments

Aquesta actuació es donarà en tot punt indicat en els plànols GEN003

5.2.6 Actuació 5: reposicionament de tapes en calçada

S'han observat diferents tapes de pou enfonsades. Per tal d'evitar el seu deteriorament final fruit de l'impacte continuat dels vehicles, es procedirà de la següent manera:

- Retirar la tapa i el marc, conservant la tapa si es considera reutilitzable
- Sanejar el suport, repicant els trossos no adherits i deixant una superfície neta
- Aplicar un morter d'anivellació i fixació
- Col·locar un nou marc
- Col·locar la tapa existent, si es considera aprofitable, o substituir-la

5.2.7 Actuació 6: desbrossada i neteja de voreres

Es procedirà a netejar les voreres de panot on s'observin herbes entre les juntes i s'aplicarà un líquid protector per tal d'evitar el seu futur creixement.

5.2.8 Quadre resum de dades generals

ÀMBIT	CARRERS	ACTUACIONS						
		Neteja d'herbes a vorera	arranjament vorera de panot	nou paquet de MBC	rehabilitació del paquet de MBC	segellat de fissures en la MBC	Recol·locar tapes	Mur de tancament
PIFS 38 - CASTELLNOU	c\Montblanc							

5.3 TRAÇAT, REPLANTEJAMENT I DEFINICIÓ GEOMÈTRICA

No es realitza cap modificació del traçat existent del carrer

5.4 MOVIMENT DE TERRES

El moviment de terres es ceneix a:

- L'enderroc del paquet de MBC on hi hagi esgotament de la calçada, amb un gruix estimat de 15cm
- L'excavació de l'esplanada on hi hagi esgotament de la calçada, amb un gruix estimat de 40cm
- L'execució d'una subbase de tot-ú, de 20cm de gruix, compactada al 98% PM, on hi hagi esgotament de la calçada
- El fressat de diferents àrees, amb una retirada màxima de 5-6cm
- L'enderroc de diferents àrees de vorera de panot, amb un gruix esperat de 16cm, si s'afecta la base, o de 6cm, si únicament es retira el panot
- L'execució d'una subbase de tot-ú, de 20cm de gruix,

Les terres excavades es duran a l'abocador, ja que no hi ha cap unitat d'obra que requereixi d'un reblert de terres.

No es realitzà cap estudi geotècnic ni cap estudi geològic. Únicament s'indica, en el PCQ, la idoneïtat de realitzar dues plaques de càrrega en la zona on hi ha esgotament de la calçada, per tal de verificar la qualificació de l'esplanada i poder ajustar el dimensionament del paquet de MBC.

5.5 DISPONIBILITAT DELS TERRENYS

Tots els terrenys són de propietat pública i no hi ha cap ocupació temporal.

5.6 PAVIMENTS

Es seguiran les indicacions del Plec de Paviments de l'Ajuntament de Rubí en tot allò que no estigui especificat en la documentació projectual.

Els materials a utilitzar per a les actuacions de reparació són:

PANOT GRIS 20x20x4cm
VORADA DE FORMIGÓ PREFABRICADA TIPUS T3
CAPA D'AGLOMERAT ASFÀLTIC EN CALENT TIPUS AC-22 surf B 50/70 D
CAPA DE RODADURA D'AGLOMERAT ASFÀLTIC EN CALENT TIPUS AC-16 surf B 50/70 D

5.7 CLIMATOLOGIA, HIDROLOGIA I DRENATGE

No és objecte del projecte la definició de les conques hidràuliques que aboquen al carrer ni el càlcul dels cabals hidrològics que generen.

L'actuació d'arranjament comportarà afectacions a tapes de pous i embornals, sempre que estiguin enfonsats i/o malmesos.

5.8 VEGETACIÓ

El projecte contempla únicament la retirada de les herbes existents en les voreres.

5.9 SENYALITZACIÓ

No és objecte del projecte modificar ni implementar nova senyalització al llarg del carrer

5.10 SERVEIS AFECTATS

Les visites in situ realitzades permeten observar que existeixen nombrosos pals enmig de les voreres, però l'actuació no contempla la seva retirada.

No s'han sol·licitat a les Cies els plànols dels SSEE perquè no es realitza cap actuació que impliqui l'excavació de rases

6 NORMATIVA APLICABLE

S'adjunta a continuació un llistat de normativa, orientativa i no limitativa, a complir durant l'execució de les obres. En cas d'omissions o contradiccions amb el Projecte Executiu redactat, aquest últim s'haurà de resoldre de forma que compleixi sempre amb la normativa vigent.

La redacció del projecte d'arranjament ha tingut en compte, a més de les que figuren al Plec de Prescripcions Tècniques, les disposicions i normes aconsellables per a obres d'urbanització que es relacionen a continuació:

- Norma 5.2-IC. Drenaje Superficial (Orden FOM/298/2016 de 15 de febrero)
- Norma 3.1- IC "Trazado", de 27 de diciembre de 1999.
- Norma 8.1- IC "Senyalització vertical", de 28 de diciembre de 1999.
- Instrucció de hormigón estructural (EHE-2008)
- Llei 20/1991 de 25 de novembre de "Promoció de l'accessibilitat i de supressió de barreres arquitectòniques"
- "Codi d'accessibilitat de Catalunya"

7 CARTOGRAFIA I TOPOGRAFIA

En la redacció del projecte no es realitzà cap aixecament topogràfic de detall. Tampoc es realitzà un aixecament topogràfic dels serveis existents, ni en planta ni en alçat.

El plànol està en coordenades UTM.

8 PLA DE CONTROL DE QUALITAT

El pressupost destinat al pla de control de qualitat per les unitats corresponents al present projecte, tenint present l'estadística de partides que hi figuren, puja a la quantitat de **1.426,78 €** a nivell d'execució material.

Aquest import, que inclou les despeses que s'originin com a conseqüència dels assaigs i anàlisis de materials i unitats d'obra i dels informes específics que s'emetin per ordre de la Direcció de l'obra, que resultin pertinents en cada cas, seran a càrrec de l'empresa adjudicatària i estan inclosos en el pressupost del projecte proporcionalment als preus unitaris fins el 1'5% del pressupost d'execució material.

9 SEGURETAT I SALUT

En compliment del Reial Decret 604/2006 del 19 de maig, pel que es modifica el Reial Decret 39/1997, del 17 de gener, pel que s'aprova el Reglament dels Serveis de Prevenció, el Reial Decret 1627/1997 del 24 d'octubre pel que s'estableixen les disposicions mínimes de seguretat i de salut a les obres de construcció, a la Llei 54/2003, al RD 171/2004, al RD 2177/2004 i a les recomanacions establertes a la "Guia Tècnica" publicada pel INSH, resulta preceptiu per a les obres del present projecte un estudi bàsic de seguretat i salut, que s'adjunta al corresponent annex

“L'Estudi Bàsic de Seguretat i Salut” recull les previsions en relació a la prevenció de riscos d'accidents i malalties professionals, així com les derivades dels treballs de reparació, conservació i manteniment del trànsit interior de l'obra i de l'exterior afectat per aquesta; així com també s'inclouen les instal·lacions d'higiene i benestar dels treballadors. La redacció d'aquest Estudi s'incorpora a fi i efecte de dur a bon terme l'execució de les obres d'urbanització del present projecte

El cost total de les unitats de què es compona l'Estudi de Seguretat i Salut per al present Projecte s'inclou en el pressupost general de l'obra i puja a la quantitat de **2.781,00 €** a nivell d'execució material.

10 GESTIÓ DE RESIDUS

Els residus originats per aquesta obra seran fruit de l'enderroc de paviments de MBC i de panot. No es d'esperar la generació d'un volum important d'emballatges, doncs només s'aportaran peces de panot i de vorades de formigó prefabricat.

Segons determina el **“REAL DECRETO 105/2008, de 1 de febrero, por el que se regula la producción y gestión de los residuos de construcción y demolición”** en el present projecte, en el seu annex 09, s'inclou *“l'Estudi de Gestió de Residus”*, on s'estableixen les obligacions del contractista respecte a la producció i gestió dels residus de construcció i enderroc, amb la finalitat de fomentar, per aquest ordre, la seva prevenció, reutilització, reciclat i altres formes de valoració, assegurant que els destinats a operacions d'eliminació rebuin un tractament adequat, i contribuir a un desenvolupament sostenible de l'activitat de construcció.

11 MEMÒRIA CONSTRUCTIVA

L'obra a executar es situa en un entorn urbanitzat, però amb presència massiva de zones boscoses. Les afeccions, durant la fase constructiva, seran a la circulació de vehicles, ciclistes i vianants.

Les obres consisteixen en l'arranjament del carrer Montblanc, actuant sobre la calçada i les voreres.

Així doncs, les obres suposen:

- Enderroc de paviments de MBC i de panot + formigó
- Moviment de terres associat a l'excavació, en el cas de nou paquet de MBC
- Execució de base de formigó i paviment de panot
- Execució de paviment de MBC
- Reposicionament de tapes en calçada

S'empraran mitjans manuals per a l'execució dels treballs i maquinària de petites dimensions per al transport de

terres.

No es tancarà la circulació en cap punt, únicament es senyalitzarà l'espai de treball i s'ordenarà el pas de vehicles en cas de què coincideixin temporal i espacialment la maquinària d'obra i un vehicle privat.

11.1 SENYALITZACIÓ PROVISIONAL DURANT LES OBRES

La senyalització vertical disposada estarà d'acord amb la Norma 8.2.I.C., l'esborrany de la "Instrucción de Señalización vertical", els criteris continguts en l'esborrany de la "Instrucción 3.1.I.C de Trazado", el "Reglamento General de Circulación" i les Ordenances municipals de Rubí.

Tal com s'ha comentat, no es tancarà la circulació en cap moment.

No serà necessari emprar barreres New Jersey ni tanques Rivisa ni tanques mòbils. Cada actuació s'iniciarà i acabarà en un jornada laboral, evitant deixar espais oberts.

Pel què fa a la senyalització vertical, s'indicarà:

- Perill zona d'obres
- Perill sortida de camions
- Velocitat 20

Els objectius que es perseguiran són, bàsicament:

- Informar a l'usuari de la presència de les obres.
- Ordenar la circulació en la zona afectada per les obres.
- Modificar el comportament de l'usuari per que aquest s'adapti a la situació no habitual que representen les obres.
- Donar seguretat als treballadors i treballs que realitzin les obres.

A títol de catàleg, no limitatiu, podem indicar que els elements seran:

- Senyals de perill
- Senyals d'indicació
- Senyals manuals
- Elements d'abalisament reflectants

11.2 TERMINI I PLA DE TREBALL

Es preveu un termini d'obra de **6 SETMANES**. En qualsevol cas, el contractista realitzarà tants programes d'obra, totals o parcials, com li ordeni la direcció d'obra, que decidirà la seva aprovació. Quan els treballs a executar tinguin una afectació sobre serveis aliens, es farà necessària la coordinació i conformitat del servei afectat.

12 TERMINI DE GARANTIA

El termini de garantia de l'obra serà d'un (1) any comptat a partir de la Recepció Provisional, llevat que en el Contracte es modifiqui expressament aquest termini.

Aquest termini s'estendrà a totes les obres executades sota el mateix contracte (obra principal, abalisament, senyalització i barreres, plantacions, enllumenat, instal·lacions elèctriques, edificacions, obres auxiliars, etc.....). En cas de Recepcions parcials, hom es regira pel que disposa l'article 171 del Reglament General de Contractació de l'Estat.

13 CONSERVACIÓ DE LES OBRES

Definició: Es defineix com a conservació de l'obra els treballs de neteja, acabaments, entreteniments i reparació, i tots aquells treballs que siguin necessaris per a mantenir les obres en perfecte estat de funcionament i policia. L'esmentada conservació s'estén a totes les obres executades sota el mateix contracte (obra principal, abalisament, senyalitzacions i barreres, plantacions, enllumenat, instal·lacions elèctriques, edificacions, obres auxiliars, etc.....).

El present article serà d'aplicació des de l'ordre d'endegaments de les obres fins a la recepció definitiva. Totes les despeses originades en aquest concepte seran a compte de Contractista.

Seràn a càrrec del Contractista la reposició d'elements que s'hagin deteriorat o hagin estat objecte de robatori. El Contractista haurà de tenir en compte el càlcul de les seves proposicions econòmiques les despeses corresponents a les reposicions esmentades o a les assegurances que siguin convenients.

14 CLASSIFICACIÓ DEL CONTRATISTA

En compliment de l'article 77 de la Llei 9/2017, de 8 de novembre, de Contractes del Sector Públic i als articles corresponents del Real Decreto 1098/2001 de 12 d'octubre, pel qual s'aprova el Reglamento General de la Ley de Contratos de las Administraciones Públicas, es proposa a continuació la classificació a exigir als contractistes per admetre'ls a la licitació de l'execució d'aquestes obres

Grup G) subgrup 6) categoria I

15 REVISIÓ DE PREUS:

D'acord amb l'article 103 del TRLCAP la revisió del preu del contracte es realitzarà quan el contracte s'hagi executat en el 20% del seu import i hagi transcorregut un any des de la seva adjudicació. A partir d'aquest moment, el sistema de revisió de preus consistirà en l'aplicació en els preus unitaris ofertes de l'índex general de l'IPC determinat per l'Institut Nacional d'Estadística mitjançant certificació oficial, corresponent al període d'un any a comptar des de la data d'adjudicació del contracte. En cas que ambdues parts acordin la pròrroga del contracte podran igualment acordar la revisió del preu del contracte, mitjançant el sistema de revisió descrit.

Donat el termini d'execució dels treballs, no es preveu cap revisió de preus. En tot es regirà pel que especifiqui el plec de condicions administratives que defineixi la contractació de les obres

16 RESUM DEL PRESSUPOST

Pressupost per import dels capítols PEM

RESUM DE PRESSUPOST				Pág.: 1
NIVELL 3: CAPÍTOL				Import
CAPÍTOL	01.01.01	Previs d'obra	874,19	
CAPÍTOL	01.01.02	Clavegueram	5.093,69	
CAPÍTOL	01.01.03	Paviment de formigó	753,74	
CAPÍTOL	01.01.04	Paviment asfàltic	71.365,77	
CAPÍTOL	01.01.05	Vorera	15.033,18	
CAPÍTOL	01.01.08	GESTIÓ DE RESIDUS	463,37	
CAPÍTOL	01.01.10	SEGURETAT I SALUT	2.781,00	
URB	01.01	PIFS 38 - CASTELLNOU	96.364,94	
			96.364,94	

Resum estadístic, per components:

Concepte	Pressupost Execució Material (€)	Despeses generals 13% (€)	Benefici industrial 6%(€)	Valor estimat del contracte(€)	IVA 21%(€)	SUMA (€)	%
Ma d'obra	44.439,89	5.777,19	2.666,39	52.883,47	11.105,53	63.989,00	46,12%
Maquinària	22.945,19	2.982,87	1.376,71	27.304,78	5.734,00	33.038,78	23,81%
Materials	25.735,49	3.345,61	1.544,13	30.625,23	6.431,30	37.056,53	26,71%
Partides alçades	3.244,37	421,77	194,66	3.860,80	810,77	4.671,57	3,37%
SUMA	96.364,94	12.527,44	5.781,90	114.674,28	24.081,60	138.755,88	100

17 PRESSUPOST ESTIMAT PER AL CONEIXEMENT DE L'ADMINISTRACIÓ

17.1 PRESSUPOST ESTIMAT D'EXECUCIÓ MATERIAL (PEM)

El pressupost estimat d'Execució Material del PROJECTE D'ACTUACIONS D'OBRA DE MILLORA A CASTELLNOU (PIFS 38), A RUBÍ DEL VALLÈS puja a la quantitat de 96.364,94€.

17.2 VALOR ESTIMAT DEL CONTRACTE (VEC)

El valor estimat del contracte del PROJECTE D'ACTUACIONS D'OBRA DE MILLORA A CASTELLNOU (PIFS 38), A RUBÍ DEL VALLÈS puja a la quantitat de 114.674,28 €.


Afegint el 21% de l'IVA, el cost del PEC puja a la quantitat de 138.755,88 €.

18 DECLARACIÓ D'OBRA COMPLERTA

En compliment de l'article 13 i 233 de la Llei 9/2017, de 8 de novembre, de Contractes del Sector Públic i de l'article 127 del Reglament general de la Llei de contractes de l'Administració Pública, aprovat pel Reial Decret 1098/2001 del 12 d'octubre de 2.001, es manifesta que el Projecte compren una obra completa en el sentit exigut en l'article 125 del Reglament, ja que conté tots i cadascun dels elements que són precisos per valorar, executar i lliurar l'obra a l'ús general

19 SIGNATURES

Autor del projecte:



Francesc Ventura i Parés
e.c.c.p. n°17.819
Badalona, setembre 2018

20 DOCUMENTS QUE INTEGREN EL PROJECTE

DOCUMENT N°1: MEMÒRIA I ANNEXOS

• MEMÒRIA

Resum de dades generals

• ANNEXOS A LA MEMÒRIA

Annex 01. Reportatge fotogràfic

Annex 02. Cartografia

Annex 03. Ferms i paviments

Annex 04. Pla de treballs

Annex 05. PCQ

Annex 06. ESS

Annex 07. Justificació de preus

Annex 08. PCA

Annex 09. EGR

DOCUMENT N°2: PLÀNOLS

GEN-000 Situació i emplaçament

GEN-001 Reportatge Fotogràfic

GEN-002 Estat Actual. Paviments

GEN-003 Actuacions. Paviments

GEN-004 Detalls de pavimentació

DOCUMENT N°3: PLEC DE PRESCRIPCIONS TÈCNIQUES

Plec de Condicions Generals

Plec de Condicions Tècniques Materials

DOCUMENT N°4: PRESSUPOST

Amidaments

Quadre de preus n°I

Quadre de preus n°II

Estadística de partides

Pressupost general

Resum de pressupost

PEC

ÍNDEX

1	REPORTATGE FOTOGRÀFIC.....	2
---	----------------------------	---

I REPORTATGE FOTOGRÀFIC




Petita fisura transversal



Afectació puntual a calçada, aixecament de la capa de rodadura



Aixecaments puntuals de la calçada



Reparació puntual en connexió d'embornal



Aixecaments puntuals de la calçada



Panot enfonsat



Panot aixecat



Panot aixecat i vorada enfonsada



Fisures longitudinals



Pell de cocodril en capa de rodadura



Reparació longitudinal lligada a pas d'instal·lacions



Fissures longitudianls



Flonjalls i esgotament del paquet de fers



Calçada esgotada



Pell de cocodril i fissures longitudinals



Tapa enfonsada





Panot malmès



Panot aixecat



Pell de cocodril

ÍNDEX

1	CARTOGRAFIA I TOPOGRAFIA	2
---	--------------------------------	---

I CARTOGRAFIA I TOPOGRAFIA

En la redacció del projecte no es realitzà cap aixecament topogràfic de detall. Tampoc es realitzà un aixecament topogràfic dels serveis existents, ni en planta ni en alçat..

En aquest annex 02 s'inclou el plànol de cartografia descarregat de l'ICC per a la redacció del projecte.

El plànol està en coordenades UTM i en cotes altimètriques respecte el nivell mig del mar.

No existeixen edificacions o elements volumètrics que calgui enderrocar.

ÍNDEX

1	FERMS I PAVIMENTS.....	2
1.1	SECCIONS DELS PAVIMENTS.....	2
1.2	DIMENSIONAMENT DEL FERM.....	3
1.2.1	<i>Renovació total del paquet de fers</i>	3
1.2.2	<i>Renovació puntual de la capa de rodadura</i>	3
1.3	EXECUCIÓ DELS ELEMENTS DE PAVIMENTACIÓ	3

I FERMS I PAVIMENTS

El projecte contempla una actuació de millora de la calçada actual i de la vorera del c\Montblanc.

Els criteris de pavimentació que es defineixen corresponen, en general, als criteris fixats per l'Ajuntament de Rubí, a les consideracions del llibre “secciones estructurales de firmes urbanos en secciones de nueva construcción”, dels enginyers de camins E. Alavern i C. Guillemany, i a les consideracions de secciones estructurals de pavimentació que fixa l'ajuntament de Barcelona per als carrers de les xarxes bàsiques i de les xarxes locals.

A continuació es descriuen les seccions de ferms i paviments que es contempen i un llistat dels elements d'urbanització emprats.

1.1 SECCIONS DELS PAVIMENTS

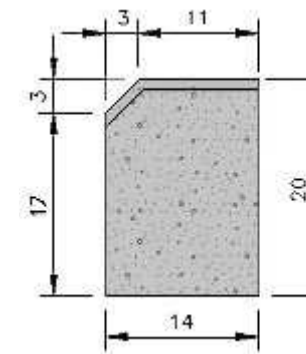
Com ja s'ha indicat, no és l'objectiu principal la renovació completa de la pavimentació existent. Per tant, únicament s'actuarà en la substitució de peces i zones de vorera molt deteriorades.

Paviment de peça de panot de 20x20x4cm

1	Base de formigó HM-20, de grandària màxima del granulat 20 mm	15 cm
2	Morter de ciment CEM II/B-L (M15) i sorra de riu de dosificació 1/3	2 cm
3	Paviment de peça de panot de 20x20x4cm	4 cm
TOTAL		21 cm

En el cas d'haver de substituir peces, aquestes seran:

- Vorada de formigó prefabricat tipus T3, sobre base de formigó de 20cm de gruix.



- Gual de vehicles tipus americà, sobre base de formigó HM20 de 20cm de gruix



- Rigola prefabricada de morter de ciment, color blanc, de 20x20x8cm, sobre base de formigó HM20 de 20cm de gruix



El terreny natural es compactarà al 95% del PM.

1.2 DIMENSIONAMENT DEL FERM

1.2.1 Renovació total del paquet de ferms

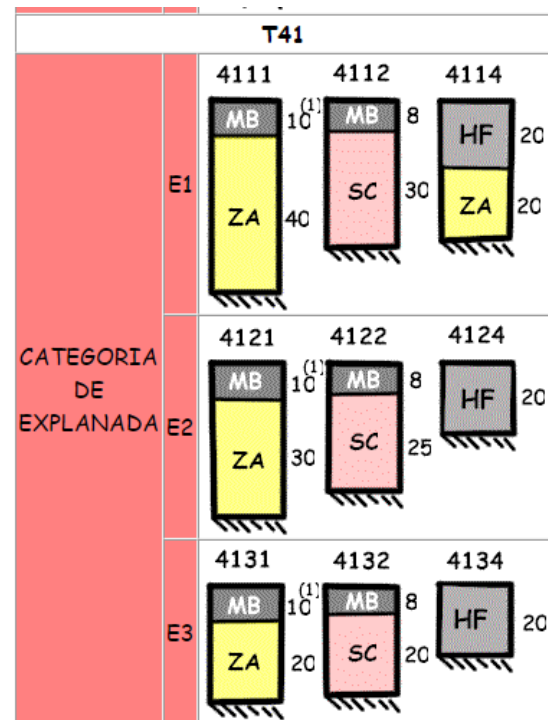
Dades de partida:

- Inspecció visual del ferm existent: en mal estat, deteriorat i amb flonjalls

S'ha determinat una IMDp màxima de 199 (vehICLES pesats/dia). Això ens situa en una categoria T41.

- Tipus d'esplanada: E2, que caldrà confirmar amb l'execució de plaques de càrrega.
- Zona tèrmica estival: Mitja
- Zona pluviomètrica: 5 - poc plujosa

Segons la norma 6.I-IC Secciones de Firme, les possibles seccions de ferm són les següents:



Així doncs, la secció escollida serà una **4121**

Així, la secció resultant és:

- 10cm de MESCLA BITUMINOSA CONTÍNUA EN CALENT TIPUS AC 22 bin B 50/70 S, AMB BETUM ASFÀLTIC DE PENETRACIÓ, DE GRANULOMETRIA SEMIDENSA PER A CAPA INTERMITJA I GRANULAT CALCARI
- 30cm de BASE ZA

Es decideix substituir els 30cm de ZA per 20cm de formigó, donada la incertesa amb la classificació de l'esplanada. Un cop coneguts els resultats de les plaques de càrrega es pot avaluar el paquet necessari.

1.2.2 Renovació puntual de la capa de rodadura

Dades de partida:

- Inspecció visual del ferm existent: en bon estat

S'ha determinat una IMDp màxima de 199 (vehICLES pesats/dia). Això ens situa en una categoria T41.

- Tipus d'esplanada: E2
- Zona tèrmica estival: Mitja
- Zona pluviomètrica: 5 - poc plujosa

Donat que la inspecció visual ha conclòs que l'estat del ferm és bo, es realitzarà una actuació de rehabilitació superficial:

- Fressat de 5cm
- Reg d'adherència
- Entre 6 i 8cm de MESCLA BITUMINOSA CONTÍNUA EN CALENT TIPUS AC 16 SURF B 50/70 D, AMB BETUM ASFÀLTIC DE PENETRACIÓ, DE GRANULOMETRIA DENSA PER A CAPA DE RODADURA I GRANULAT GRANÍTIC

1.3 EXECUCIÓ DELS ELEMENTS DE PAVIMENTACIÓ

La forma correcta d'execució per al conjunt de rigola i vorada ha de seguir els passos següents.

- Col·locació del formigó de la vorada
- Col·locació de la pròpia vorada
- Col·locació del formigó de la rigola
- Col·locació de la pròpia rigola

El desnivell (plinton) entre la calçada i la vorera estarà entre 10 i 12 cm, llevat que l'actual plinto sigui inferior, motiu pel qual es col·locarà la nova peça amb idèntic plinto..

Es desaconsella totalment la col·locació de formigons en sec per a les bases del paviment.

S'ha de tenir present que la base de formigó ha de quedar totalment anivellada, evitant els clots i garantint la seva resistència per tal de rebre amb garanties i planejat el paviment que suportarà.

S'exigeix que el formigó a utilitzar en els guals sigui de resistència mínima HM-20, amb espessors mínims de:

- Per a vianants de 15 cm
- Per a vehicles de 20 cm

En cas de col·locar paviment estriat en la zona dels passos de vianants, s'ha de col·locar que sigui entenedor i útil als invidents.

Si cal reposicionar alguna tapa de serveis, es revisarà la resistència de la mateixa. Cal dir que les de la calçada han d'estar reforçades per tal de suportar el pes del pas de vehicles pesats, és a dir, han de tenir una resistència a un trànsit pesat de 400 KN. Les tapes en vorera també han d'estar reforçades i suportar el pes del pas de vehicles lleugers (turismes, de manteniments, etc.), de resistència a un trànsit lleuger de 125 Kn. Les tapes han d'estar ben enrasades amb el paviment i es col·locaran amb morter d'alta resistència especial per a col·locació de tapes per assegurar que no cedixen amb el pas de vehicles.

INDEX

1 OBJECTE _____ 2

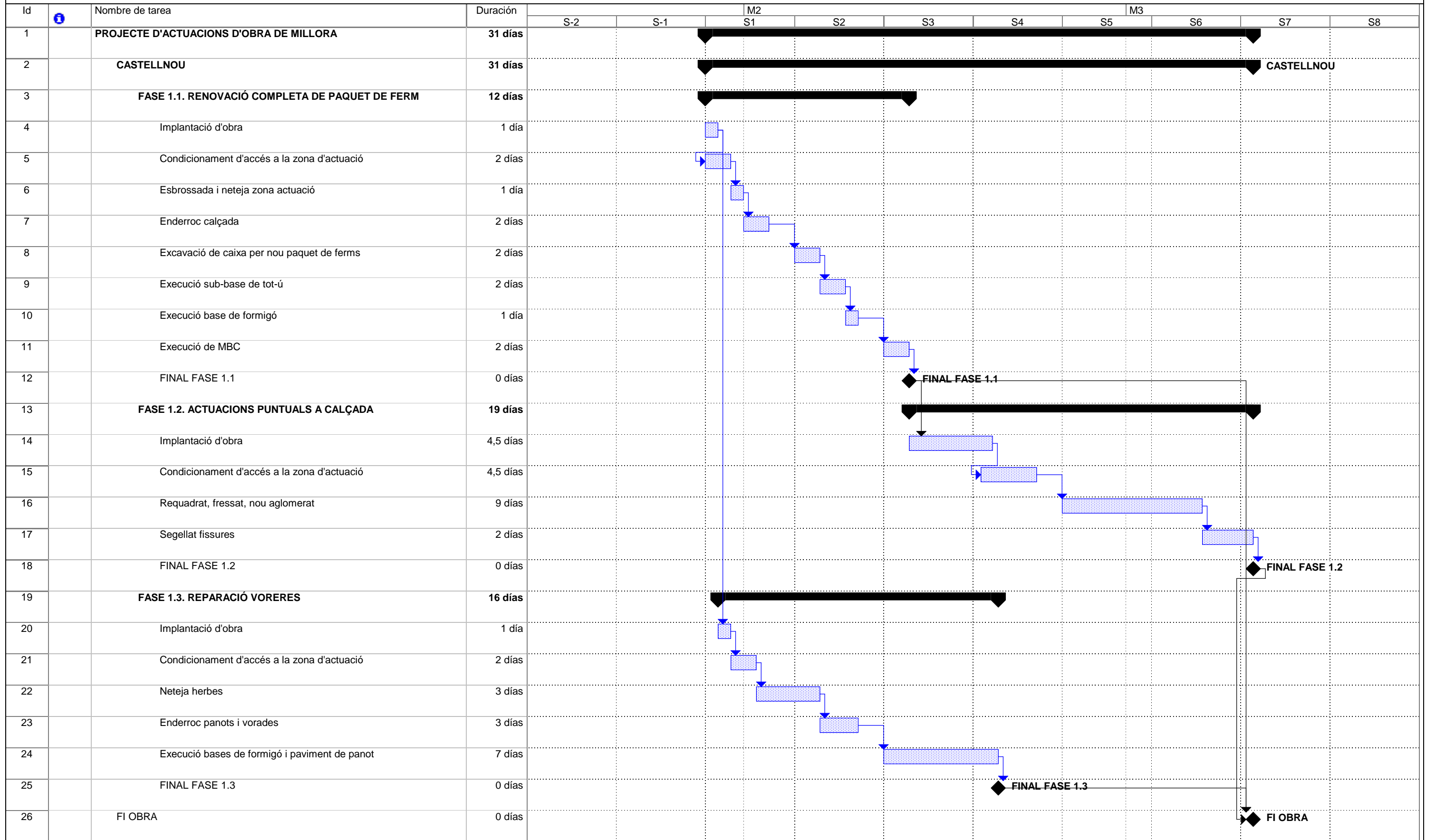
1 OBJECTE

El present annex té per objecte plantejar les fases d'obra a realitzar seguint una seqüència tècnicament vàlida en base a les prioritats d'actuació que s'extreuen de l'estat dels diferents carrers. Així doncs, a partir de la gravetat de la patologia detectada i en funció de com aquesta evolucionarà s'ha establert un ordre de les actuacions.

Com pot observar-se en el planning adjunt, es realitzarà l'actuació principal de renovació del paquet de ferms en el c\Montblanc en primer lloc i després es realitzaran les actuacions puntuals de reparació de calçada. Les actuacions sobre la vorera es realitzaran simultàniament a l'actuació principal perquè els operaris no són els mateixos.

S'estima una durada de les tasques de **6 setmanes**, comptant amb no superposar la tasca principal i les actuacions puntuals.

PROJECTE D'ACTUACIONS D'OBRA DE MILLORA A CASTELLNOU (PIFS 38), A RUBÍ DEL VALLÈS



Proyecto: URB. CASTELLNOU
 Fecha: SETEMBRE DE 2018

Tarea		Progreso		Resumen		Tareas externas		División		Hito
División		Hito		Resumen del proyecto		Hito exteTarea		Hito		Hito

PLANNING D'ACTUACIONS

ÍNDEX

1	MEMORIA DEL PLA DE CONTROL DE QUALITAT	2
1.1	OBJECTE	2
1.2	UNITATS D'OBRA.....	2
1.3	PRESSUPOST	2
2	PLA DE CONTROL DE QUALITAT.....	3
3	PRESSUPOST DEL PLA DE CONTROL DE QUALITAT	4
3.1	PRESSUPOST DEL PLA DE CONTROL DE QUALITAT.....	4
3.2	RESUM DEL PLA DE CONTROL DE QUALITAT	4

1 MEMORIA DEL PLA DE CONTROL DE QUALITAT

1.1 OBJECTE

El Pla té com a objectiu establir els esquemes bàsics del control de qualitat de l'Obra. Aquesta presenta una sèrie d'unitats susceptibles de control a fi de garantir els mínims de qualitat exigibles. Es determinen quines són les unitats a controlar, els tipus de control i els assaigs normalitzats a emprar.

Una segona finalitat és conseqüència o resultat de l'anterior i proporciona el cost que aquest control ha de representar en el total de l'Obra.

Aquest pla s'ha fet amb el programa informàtic PCQ-2000 de L'ITEC.

1.2 UNITATS D'OBRA

El control de cada procés es desenvoluparà en tres fases:

- Control de la recepció dels materials emprats (resistència o altres paràmetres específics).
- Control de l'execució de l'obra.
- Control d'obra acabada.

No totes les unitats d'obra seran susceptibles del mateix nivell de control, atès el fet de que no totes presenten la mateixa importància pressupostària ni la mateixa necessitat de control a fi de garantir un correcte funcionament de l'obra.

Les unitats més importants destinades a un control objecte del present pla són les següents:

- Determinació del gruix de mescla bituminosa i de la densitat de la mateixa
- Determinació de la densitat i resistència a compressió del formigó de bases
- Determinació de la densitat amb el mètode del Pròctor modificat pels sòls

En els fulls següents s'indiquen el tipus d'assaig a realitzar, la norma que regula l'assaig i el número d'assaigs a realitzar.

1.3 PRESSUPOST

El pressupost destinat al pla de control de qualitat per les unitats corresponents al present projecte, tenint present l'estadística de partides que hi figuren, puja a la quantitat de **1.426,78 €** a nivell d'execució material.

A l'apartat núm. 3 s'adjunta el PRESSUPOST I RESUM DE PRESSUPOST del control de qualitat.

2 PLA DE CONTROL DE QUALITAT

3 PRESSUPOST DEL PLA DE CONTROL DE QUALITAT

3.1 PRESSUPOST DEL PLA DE CONTROL DE QUALITAT

PRESSUPOST

Pàg.: 1

Obra 01 Pressupost 18021_PIFS38
FASES 01 CASTELLNOU

NUM. CODI	UA	DESCRIPCIÓ	PREU	AMIDAMENT	IMPORT	
1	J2VCB10J	u	Assaig de càrrega en placa (PLT) d'un sòl, segons la norma UNE-ENV 1997-3 (P - 5)	269,72	1,000	269,72
2	J2VCP10M	u	Determinació in situ de la humitat d'un sòl, segons la norma NLT 103 (P - 6)	13,19	3,000	39,58
3	J03D7207	u	Assaig de piconatge pel mètode del Proctor normal d'una mostra de sòl, segons la norma UNE 103500 (P - 3)	54,58	3,000	163,74
4	J9H1B401	u	Control de temperatures en l'execució de paviments de mescla bituminosa en calent, segons la norma UNE-EN 12697-13 (P - 9)	19,44	4,000	77,76
5	J9H1520K	u	Extracció, tall, determinació del gruix i de la densitat d'una proveta testimoni de mescla bituminosa, segons la norma UNE-EN 12697-6 (P - 8)	82,30	4,000	329,20
6	J9H1210F	u	Determinació del contingut de lligant d'una mostra de mescla bituminosa, segons la norma UNE-EN 12697-1 (P - 7)	35,78	2,000	71,56
7	J0607E0A	u	Mostreig, realització de con d'Abrams, elaboració de les provetes, cura i assaig a compressió d'una sèrie de tres provetes cúbiques de 15x15x15 cm, segons la norma UNE-EN 12350-1, UNE-EN 12350-2, UNE-EN 12390-1, UNE-EN 12390-2, UNE-EN 12390-3 (P - 4)	121,72	2,000	243,44
8	J03D2202	u	Anàlisi granulomètrica per tamisatge d'una mostra de sòl, segons la norma UNE 103101 (P - 1)	36,11	3,000	108,33
9	J03D4204	u	Determinació dels límits d'Atterberg (límit líquid i límit plàstic) d'una mostra de sòl, segons la norma UNE 103103, UNE 103104 (P - 2)	41,15	3,000	123,45
TOTAL FASES		01.01			1.426,78	

3.2 RESUM DEL PLA DE CONTROL DE QUALITAT

RESUM DE PRESSUPOST

Pàg.: 1

NIVELL 2: FASES			Import
FASES	01.01	CASTELLNOU	1.426,78
Obra	01	Pressupost 18021_PIFS38	1.426,78
			1.426,78
NIVELL 1: Obra			Import
Obra	01	Pressupost 18021_PIFS38	1.426,78
			1.426,78

ÍNDEX

MEMÒRIA

PLEC DE CONDICIONS

FITXES

PRESSUPOST

1. OBJECTE DE L'ESTUDI DE SEGURETAT I SALUT

1.1. Objecte

El present E.S.S. té com a objectiu establir les bases tècniques, per fixar els paràmetres de la prevenció de riscos professionals durant la realització dels treballs d'execució de les obres del Projecte objecte d'aquest estudi, així com complir amb les obligacions que es desprenen de la Llei 31 / 1995 i del RD 1627 / 1997, amb la finalitat de facilitar el control i el seguiment dels compromisos adquirits al respecte per part del/s Contractista/es.

D'aquesta manera, s'integra en el Projecte Executiu/Constructiu, les premisses bàsiques per a les quals el/s Contractista/es constructor/s pugui/n preveure i planificar, els recursos tècnics i humans necessaris per a l'acompliment de les obligacions preventives en aquest centre de treball, de conformitat al seu Pla d'Acció Preventiva propi d'empresa, la seva organització funcional i els mitjans a utilitzar, havent de quedar tot allò recollit al Pla de Seguretat i Salut, que haurà/n de presentar-se al Coordinador de Seguretat i Salut en fase d'Execució, amb antelació a l'inici de les obres, per a la seva aprovació i l'inici dels tràmits de Declaració d'Obertura davant l'Autoritat Laboral.

2. PROMOTOR - PROPIETARI

Promotor : AJUNTAMENT DE RUBÍ
Adreça : Pl. Pere Aguilera, 1
Població : 08191 Rubí

3. AUTOR/S DE L'ESTUDI DE SEGURETAT I SALUT

Redactor E.S.S. : Francesc Ventura i Parés
Titulació/ns : Enginyer de Camins
Col·legiat núm. : 17.819
Despatx professional: EMAB, Enginyeria i Medi Ambient de Badalona, S.L.
Població : Badalona

4. DADES DEL PROJECTE

4.1. Autor/s del projecte

Autor del projecte : Francesc Ventura i Parés
Titulació/ns : Enginyer de Camins
Col·legiat núm. : 17.819
Despatx professional: EMAB, Enginyeria i Medi Ambient de Badalona, S.L.
Població : Badalona

4.2. Coordinador de Seguretat durant l'elaboració del projecte

Coordinador de S&S : Francesc Ventura i Parés
designat pel promotor:
Titulació/ns : Enginyer de Camins
Col·legiat núm. : 17.819
Despatx professional: EMAB, Enginyeria i Medi Ambient de Badalona, S.L.
Població : Badalona

4.3. Tipologia de l'obra

El present Projecte Executiu contempla les actuacions d'obra de millora de la urbanització Castellnou. En concret, les obres de millora de la calçada i de les voreres dels c\Montblanc.

No es realitza cap actuació lligada a instal·lacions existents ni nous subministres.

4.4. Situació

L'àrea d'intervenció és el propi carrer de Montblanc.

L'àmbit queda limitat per la pròpia traçada, no efectuant-se intervencions fora d'aquests límits.

4.5. Subministrament i Serveis

No hi ha cap afecció prevista a serveis privats. No obstant, a l'inici de l'obra es sol·licitarà informació als Serveis Tècnics Municipals i a les Cies de serveis.

Aigua	:	SOREA
Gas	:	Gas Natural
Electricitat	:	Fecsa Endesa
Sanejament	:	SOREA
Telecomunicacions	:	Telefònica ONO

4.6. Localització de serveis assistencials, salvament i seguretat i mitjans d'evacuació

Telèfons i adreces d'interès:

Urgències		
NOM	DIRECCIÓ	TELÈFON
Emergències		Tel.: 112
Ambulàncies i urgències mèdiques		Tel.: 061
Bombers (urgències)		Tel.: 080
Polícia Local		Tel.: 092
Mossos d'Esquadra		Tel.: 088
Hospital de dia Sant Jordi	Carrer d'Edison, 15, 08224 Terrassa, Barcelona	Tel.: 937 33 62 53
CAP Can Tries Ernest Lluch	Carrer Pintor Casas, s/n, 08232 Viladecavalls, Barcelona	Tel.: 937 33 68 88
Farmàcia Barenys Manent	Carrer Sicília, Plaça del Roc Blanc, 37, 08224 Terrassa, Barcelona	Tel.: 937 89 32 95

Altres telèfons d'interès	
NOM	TELÈFON
SOREA	Tel.: 902 250 370 / 93 588 29

Gas Natural

FECSA ENDESA

Telefònica

27

Tel.: 902 200 850

Tel.: 902 536 536

Tel.: 1004

4.7. Pressupost d'execució material del projecte

El Pressupost d'Execució Material (PEM) destinat al compliment de l'estudi de seguretat i salut és de **2.781,00€**

4.8. Termini d'execució

El termini estimat de duració dels treballs d'execució de l'obra és de **6 setmanes**.

4.9. Mà d'obra prevista

L'estimació de mà d'obra en punta d'execució és de **4 persones**.

4.10. Oficis que intervenen en el desenvolupament de l'obra

OFICIAL IA
OFICIAL IA FERRALLISTA
OFICIAL IA D'OBRA PÚBLICA
OFICIAL IA JARDINER
AJUDANT FERRALLISTA
AJUDANT JARDINER
MANOBRE
MANOBRE ESPECIALISTA

4.11. Tipologia dels materials a utilitzar a l'obra

AIGUA
SORRA DE PEDRERA PER A MORTERS
SORRA DE PEDRERA DE PEDRA GRANÍTICA PER A MORTERS
TOT-U ARTIFICIAL
CIMENT PORTLAND AMB FILLER CALCARI CEM II/B-L 32,5 R SEGONS UNE-EN 197-1, EN SACS
CALÇ AÈRIA CL 90, EN SACS
EMULSIÓ BITUMINOSA CATIÒNICA AMB UN 60% DE BETUM ASFÀLTIC, PER A REG D'ADHERÈNCIA TIPUS C60B3/B4 ADH(ECR-1)
EMULSIÓ BITUMINOSA CATIÒNICA AMB UN 60% DE BETUM ASFÀLTIC, PER A REG DE CURAT TIPUS C60B3/B4 CUR(ECR-1)
EMULSIÓ BITUMINOSA CATIÒNICA AMB UN 50% DE BETUM ASFÀLTIC, PER A REG D'IMPRIMACIÓ TIPUS C50BF4 IMP AMB UN CONTINGUT DE FLUIDIFICANT >3%, SEGONS UNE-EN 13808
FORMIGÓ HM-20/B/20/I DE CONSISTÈNCIA TOVA, GRANDÀRIA MÀXIMA DEL GRANULAT 20MM, AMB >= 200 KG/M3 DE CIMENT, APTA PER A CLASSE D'EXPOSICIÓ I
FORMIGÓ HM-20/S/20/I DE CONSISTÈNCIA SECA, GRANDÀRIA MÀXIMA DEL GRANULAT 20 MM, AMB >= 200 KG/M3 DE CIMENT, APTA PER A CLASSE D'EXPOSICIÓ I
FORMIGÓ D'ÚS NO ESTRUCTURAL DE RESISTÈNCIA A COMPRESSIÓ 15 N/MM2, CONSISTÈNCIA PLÀSTICA I GRANDÀRIA MÀXIMA DEL GRANULAT 20 MM, HNE-15/P/20
FORMIGÓ D'ÚS NO ESTRUCTURAL DE RESISTÈNCIA A COMPRESSIÓ 15 N/MM2, CONSISTÈNCIA PLÀSTICA I GRANDÀRIA MÀXIMA DEL GRANULAT 40 MM, HNE-15/P/40
FORMIGÓ AMB FIBRES HAF-30/A-2,5-2/F/12-60/IIA+E, GRANDÀRIA MÀXIMA DEL GRANULAT 12 MM, AMB >=300 KG/M3 DE CIMENT I ENTRE 20 I 25 KG/M3 DE FIBRES D'ACER CONFORMADES ALS EXTREMS, APTA PER A CLASSE D'EXPOSICIÓ IIA+E
MORTER PER A RAM DE PALETA, CLASSE M 5 (5 N/MM2), EN SACS, DE DESIGNACIÓ (G) SEGONS NORMA UNE-EN 998-2

MORTER PER A RAM DE PALETA, CLASSE M 5 (5 N/MM²), A GRANEL, DE DESIGNACIÓ (G) SEGONS NORMA UNE-EN 998-2
MORTER POLIMÈRIC DE CIMENT AMB RESINES SINTÈTIQUES I FIBRES
FILFERRO RECUIT DE DIÀMETRE 1,3 MM
TAC QUÍMIC DE DIÀMETRE 16 MM, AMB CARGOL, VOLANDERA I FEMELLA
MALLA ELECTROSOLDADA DE BARRES CORRUGADES D'ACER ME 30X15 CM D:4-4 MM 6X2,2 M B500T UNE-EN 10080
MOTLLE CIRCULAR DE LAMEL·LES METÀL·LIQUES, PER A ENCOFRAR PILARS DE DIÀMETRE 80 CM I FINS A 10 M D'ALÇÀRIA, PER A 50 USOS
DEPOSICIÓ CONTROLADA A CENTRE DE RECICLATGE DE RESIDUS DE FORMIGÓ INERTS AMB UNA DENSITAT 1,45 T/M³, PROCEDENTS DE CONSTRUCCIÓ O DEMOLICIÓ, AMB CODI 170101 SEGONS LA LLISTA EUROPEA DE RESIDUS (ORDEN MAM/304/2002)
DEPOSICIÓ CONTROLADA A DIPÒSIT AUTORITZAT DE RESIDUS DE FORMIGÓ INERTS AMB UNA DENSITAT 1,45 T/M³, PROCEDENTS DE CONSTRUCCIÓ O DEMOLICIÓ, AMB CODI 170101 SEGONS LA LLISTA EUROPEA DE RESIDUS (ORDEN MAM/304/2002)
DEPOSICIÓ CONTROLADA A DIPÒSIT AUTORITZAT DE RESIDUS DE TERRA INERTS AMB UNA DENSITAT 1,6 T/M³, PROCEDENTS D'EXCAVACIÓ, AMB CODI 170504 SEGONS LA LLISTA EUROPEA DE RESIDUS (ORDEN MAM/304/2002)
DEPOSICIÓ CONTROLADA A CENTRE DE SELECCIÓ I TRANSFERÈNCIA DE RESIDUS VEGETALS NETS NO PERILLOSOS AMB UNA DENSITAT 0,5 T/M³, PROCEDENTS DE PODA O SEGA, AMB CODI 200201 SEGONS LA LLISTA EUROPEA DE RESIDUS (ORDEN MAM/304/2002)
DEPOSICIÓ CONTROLADA A PLANTA DE COMPOSTAGE DE RESIDUS VEGETALS NETS NO PERILLOSOS AMB UNA DENSITAT 0,5 T/M³, PROCEDENTS DE PODA O SEGA, AMB CODI 200201 SEGONS LA LLISTA EUROPEA DE RESIDUS (ORDEN MAM/304/2002)
DEPOSICIÓ CONTROLADA A PLANTA DE COMPOSTAGE DE RESIDUS DE TRONCS I SOQUES NO PERILLOSOS AMB UNA DENSITAT 0,9 T/M³, PROCEDENTS DE PODA O SEGA, AMB CODI 200201 SEGONS LA LLISTA EUROPEA DE RESIDUS (ORDEN MAM/304/2002)
MASSILLA ASFÀLTICA D'APLICACIÓ EN CALENT
MASSILLA ELÀSTICA MONOCOMPONENT A BASE DE POLIURETÀ DE BAIX MÒDUL, MASTERFLEX 472, DE BASF-CC, REF. P06SI250 DE LA SERIE MASSILLES DE POLIURETÀ DE BASF-CC
VORADA RECTA DE FORMIGÓ, MONOCAPA, AMB SECCIÓ NORMALITZADA DE CALÇADA C3 DE 28X17 CM SEGONS UNE 127340, DE CLASSE CLIMÀTICA B, CLASSE RESISTENT A L'ABRASIÓ H I CLASSE RESISTENT A FLEXIÓ U (R-6MPa) SEGONS UNE-EN 1340
PECES PER A GUAL DE VEHICLES DE 60 CM D'AMPLÀRIA AMB PECES PREFABRICADES PLANES DE FORMIGÓ DE 60X40 CM I AMB PART PROPORCIONAL DE PECES ESPECIALS EXTREMES
PANOT GRIS DE 20X20X4 CM, CLASSE IA, PREU ALT
POLS DE QUARS COLOR GRIS
MESCLA BITUMINOSA CONTÍNUA EN CALENT TIPUS AC 16 SURF B 50/70 D, AMB BETUM ASFÀLTIC DE PENETRACIÓ, DE GRANULOMETRIA Densa PER A CAPA DE TRÀNSIT I GRANULAT GRANÍTIC
MESCLA BITUMINOSA CONTÍNUA EN CALENT TIPUS AC 22 SURF B 50/70 D DE TEMPERATURA BAIXA, AMB BETUM ASFÀLTIC DE PENETRACIÓ, DE GRANULOMETRIA Densa PER A CAPA DE TRÀNSIT I GRANULAT GRANÍTIC
PEÇA DE FORMIGÓ PER A POU CIRCULAR DE DIÀMETRE 80 CM, PREFABRICADA
BASTIMENT CIRCULAR I TAPA CIRCULAR DE FOSA DÚCTIL PER A POU DE REGISTRE, ABATIBLE I AMB TANCA, PAS LLIURE DE 600 MM DE DIÀMETRE I CLASSE D400 SEGONS NORMA UNE-EN 124
GRAÓ PER A POU DE REGISTRE DE POLIPROPILÈ DE 250X350X250 MM I 3 KG DE PES
TAPES, MARCS I REIXES O ELEMENTS SIMILARS DE FOSA
BASTIMENT I TAPA PER A PERICÓ DE SERVEIS DE FOSA GRISA DE 420X420X40 MM I DE 25 KG DE PES

4.12. Maquinària prevista per a executar l'obra

COMPRESSOR AMB UN MARTELL PNEUMÀTIC
COMPRESSOR AMB DOS MARTELLS PNEUMÀTICS
FRESADORA PER A PAVIMENT
PALA EXCAVADORA GIRATORIA SOBRE PNEUMÀTICS DE 15 A 20 T
RETROEXCAVADORA SOBRE PNEUMÀTICS DE 8 A 10 T
MOTOANIVELLADORA PETITA
CORRÓ VIBRATORI AUTOPROPULSAT, DE 12 A 14 T
COMPACTADOR DUPLEX MANUAL DE 700 KG
PICÓ VIBRANT AMB PLACA DE 30X30 CM

CAMIÓ PER A TRANSPORT DE 7 T
CAMIÓ PER A TRANSPORT DE 12 T
CAMIÓ CISTERNA DE 8 M³
CAMIÓ GRUA
CAMIÓ GRUA DE 5 T
DÚMPER D'1,5 T DE CÀRREGA ÚTIL, AMB MECANISME HIDRÀULIC
FORMIGONERA DE 165 L
ESTENEDORA PER A PAVIMENTS DE FORMIGÓ
ESCOMBRADORA AUTOPROPULSADA
MÀQUINA TALLAJUNTS
SUBMINISTRAMENT DE SAC D'1 M³ DE CAPACITAT I RECOLLIDA AMB RESIDUS INERTS O NO ESPECIALS
REMOLINADOR MECÀNIC
REGLE VIBRATORI
DESBROSSADORA AUTOPROPULSADA AUTOPORTANT, DE FINS A 14,7 KW (FINS A 20 CV) DE POTÈNCIA, AMB UNA AMPLÀRIA DE TREBALL DE 0,9 A 1,2 M
TRACTOR DE 73,5 KW (100 CV) DE POTÈNCIA, AMB BRAÇ DESBROSSADOR
MOTOSERRA
MÀQUINA DE RAIG D'AIGUA A PRESSIÓ

5. INSTAL·LACIONS PROVISIONALS

5.1. Instal·lació elèctrica provisional d'obra

Es faran els tràmits adients per tal de què la companyia subministradora d'electricitat o una acreditada faci la connexió des de la línia subministradora fins els quadres on s'ha d'instal·lar la caixa general de protecció i els comptadors, des dels quals els Contractistes procediran a muntar la resta de la instal·lació elèctrica de subministrament provisional a l'obra, conforme al Reglament Electrotècnic de Baixa Tensió, segons el projecte d'un instal·lador autoritzat.

Es realitzarà una distribució sectoritzada, que garanteixi l'adient subministrament a tots els talls i punts de consum de l'obra, amb conductor tipus V -750 de coure de seccions adequades canalitzades en tub de PVC, rígid blindat o flexible segons el seu recorregut, però sempre amb l'apantallament suficient per a resistir al pas de vehicles i trànsit normal d'una obra.

La instal·lació elèctrica tindrà una xarxa de protecció de terra mitjançant cable de coure nu que estarà connectat a una javelina, plaques de connexió al terra, segons càlcul del projectista i comprovació de l'instal·lador.

Les mesures generals de seguretat en la instal·lació elèctrica són les següents:

Connexió de servei

- Es realitzarà d'acord amb la companyia de subministrament.
- La seva secció vindrà determinada per la potència instal·lada.
- Existirà un mòdul de protecció (fusibles i limitadors de potència).
- Estarà situada sempre fora de l'abast de la maquinària d'elevació i les zones sense pas de vehicles.

Quadre General

- Disposarà de protecció vers als contactes indirectes mitjançant diferencial de sensibilitat mínima de 300 mA. Per a enllumenat i eines elèctriques de doble aïllament la seva sensibilitat caldrà que sigui de 30 mA.
- Disposarà de protecció vers als contactes directes per tal que no hi existeixin parts en tensió al descobert (embornals, cargols de connexió, terminals automàtics, etc.).
- Disposarà d'interruptors de tall magnetotèrmics per a cadascú dels circuits independents. Els dels aparells d'elevació hauran de ser de tall omipolar (tallaran tots els conductors, inclòs el neutre).

- Anirà connectat a terra (resistència màxima 78 Ohms). A l'inici de l'obra es realitzarà una connexió al terra provisional que haurà d'estar connectada a l'anell de terres, tot seguit després de realitzats els fonaments.
- Estarà protegida de la intempèrie.
- És recomanable l'ús de clau especial per a la seva obertura.
- Se senyalitzarà amb senyal normalitzada d'avertència de risc elèctric (R.D. 485/97).

Conductors

- Disposaran d'un aïllament de 1000 v de tensió nominal, que es pot reconèixer per la seva impressió sobre el mateix aïllament.
- Els conductors aniran soterrats, o grapats als paraments verticals o sostres allunyats de les zones de pas de vehicles i / o persones.
- Les empiuladures hauran de ser realitzades mitjançant „jocs“ d'endolls, mai amb regletes de connexió, retorçaments i embetats.

Quadres secundaris

- Seguiran les mateixes especificacions establertes pel quadre general i hauran de ser de doble aïllament.
- Cap punt de consum pot estar a més de 25 m d'un d'aquests quadres.
- Encara que la seva composició variarà segons les necessitats, l'aparellatge més convencional dels equips secundaris per planta és el següent:

· 1	Magnetotèrmic general de 4P	:	30 A.
· 1	Diferencial de 30 A	:	30 mA.
· 1	Magnetotèrmic 3P	:	20 mA.
· 4	Magnetotèrmics 2P	:	16 A.
· 1	Connexió de corrent 3P + T	:	25 A.
· 1	Connexió de corrent 2P + T	:	16 A.
· 2	Connexió de corrent 2P	:	16 A.
· 1	Transformador de seguretat	:	(220 v./ 24 v.).
· 1	Connexió de corrent 2P	:	16 A.

Connexions de corrent

- Aniran proveïdes d'embornals de connexió al terra, excepció feta per a la connexió d'equips de doble aïllament.
- S'empararan mitjançant un magnetotèrmic que faciliti la seva desconexió.
- Es faran servir els següents colors:

· Connexió de 24 v	:	Violeta.
· Connexió de 220 v	:	Blau.
· Connexió de 380 v	:	Vermell
- No s'empraran connexions tipus „lladre“.

Maquinària elèctrica

- Disposarà de connexió a terra.
- Els aparells d'elevació aniran proveïts d'interruptor de tall omnipolar.
- Es connectaran a terra el guiament dels elevadors i els carrils de grua o d'altres aparells d'elevació fixos.
- L'establiment de connexió a les bases de corrent, es farà sempre amb clavilla normalitzada.

Enllumenat provisional

- El circuit disposarà de protecció diferencial d'alta sensibilitat, de 30 mA.
- Els portalàmpades haurà de ser de tipus aïllant.
- Es connectarà la fase al punt central del portalàmpades i el neutre al lateral més pròxim a la virolla.
- Els punts de llum a les zones de pas s'instal·laran als sostres per tal de garantir-ne la inaccessibilitat a les persones.

Enllumenat portàtil

- La tensió de subministrament no ultrapassarà els 24 v o alternativament disposarà de doble aïllament, Classe II de protecció intrínseca en previsió de contactes indirectes.
- Disposarà de mànec aïllant, carcassa de protecció de la bombeta amb capacitat anticops i suport de sustentació.

5.2. Instal·lació d'aigua provisional d'obra

Per part del Contractista Principal, es realitzaran les gestions adients davant de la companyia subministradora d'aigua perquè instal·lin una derivació des de la canonada general al punt on s'ha de col·locar el corresponent comptador i puguin continuar la resta de la canalització provisional per l'interior de l'obra.

La distribució interior d'obra podrà realitzar-se amb canonada de PVC flexible amb els ronsals de distribució i amb canya galvanitzada o coure, dimensionat segons les Normes Bàsiques de l'Edificació relatives a fontaneria en els punts de consum, tot allò garantit en una total estanquitat i aïllament dielèctric en les zones necessàries.

5.3. Instal·lació de sanejament

Des del començament de l'obra, es connectaran a la xarxa de clavegueram públic, les instal·lacions provisionals d'obra que produeixin abocaments d'aigües brutes.

Si es produís algun retard en l'obtenció del permís municipal de connexió, s'haurà de realitzar, a càrrec del contractista, una fossa sèptica o pou negre tractat amb bactericides.

5.4. Altres instal·lacions. Prevenció i protecció contra incendis

Per als treballs que comportin la introducció de flama o d'equip productor d'espurnes a zones amb risc d'incendi o d'explosió, caldrà tenir un permís de forma explícita, fet per una persona responsable, on al costat de les dates inicial i final, la naturalesa i la localització del treball, i l'equip a usar, s'indicaran les precaucions a adoptar respecte als combustibles presents (sòlids, líquids, gasos, vapors, pols), neteja prèvia de la zona i els mitjans addicionals d'extinció, vigilància i ventilació adequats.

Les precaucions generals per la prevenció i la protecció contra incendis seran les següents:

- La instal·lació elèctrica haurà d'estar d'acord amb allò establert a la Instrucció M.I.B.T. 026 del vigent Reglament Electrotècnic de Baixa Tensió per a locals amb risc d'incendis o explosions.
- Es limitarà la presència de productes inflamables en els llocs de treball a les quantitats estrictament necessàries perquè el procés productiu no s'aturi. La resta es guardarà en locals diferents al de treball, i en el cas que això no fos possible es farà en recintes aïllats i condicionats. En tot cas, els locals i els recintes aïllats compliran allò especificat a la Norma Tècnica „MIE-APQ-001 Almacenamiento de líquidos inflamables y combustibles“ del Reglament sobre Emmagatzematge de Productes Químics.
- S'instal·laran recipients contenidors hermètics i incombustibles en què s'hauran de dipositar els residus inflamables, retalls, etc.
- Es col·locaran vàlvules antirretorn de flama al bufador o a les mànegues de l'equip de soldadura oxiacetilènica.
- L'emmagatzematge i ús de gasos líquids compliran amb tot allò establert a la instrucció MIE-AP7 del vigent Reglament d'Aparells a pressió en la norma 9, apartats 3 i 4 en allò referent a l'emmagatzematge, la utilització, l'inici del servei i les condicions particulars de gasos inflamables.

- Els camins d'evacuació estaran lliures d'obstacles. Existirà una senyalització indicant els llocs de prohibició de fumar, situació d'extintors, camins d'evacuació, etc.
- Han de separar-se clarament els materials combustibles els uns dels altres, i tots ells han d'evitar qualsevol tipus de contacte amb equips i canalitzacions elèctriques.
- La maquinària, tant fixa com mòbil, accionada per energia elèctrica, ha de tenir les connexions de corrent ben realitzades, i en els emplaçaments fixos, se l'haurà de proveir d'aïllament al terra. Tots els devessalls, engegats i deixalles que es produeixin pel treball han de ser retirats amb regularitat, deixant nets diàriament els voltants de les màquines.
- Les operacions de transvasament de combustible han d'efectuar-se amb bona ventilació, fora de la influència d'espurnes i fonts d'ignició. Han de preveure's també les conseqüències de possibles vessaments durant l'operació, pel que caldrà tenir a mà, terra o sorra.
- La prohibició de fumar o encendre qualsevol tipus de flama ha de formar part de la conducta a seguir en aquests treballs.
- Quan es transvasin líquids combustibles o s'omplin dipòsits hauran de parar-se els motors accionats amb el combustible que s'està transvasant.
- Quan es fan regates o forats per permetre el pas de canalitzacions, han d'obturar-se ràpidament per evitar el pas de fum o flama d'un recinte de l'edifici a un altre, evitant-se així la propagació de l'incendi. Si aquests forats s'han practicat en parets tallafocs o en sostres, la mencionada obturació haurà de realitzar-se de forma immediata i amb productes que assegurin l'estanquitat contra fum, calor i flames.
- En les situacions descrites anteriorment (magatzems, maquinària fixa o mòbil, transvasament de combustible, muntatge d'instal·lacions energètiques) i en aquelles, altres en què es manipuli una font d'ignició, cal col·locar extintors, la càrrega i capacitat dels quals estigui en consonància amb la naturalesa del material combustible i amb el seu volum, així com sorra i terra a on es maneguin líquids inflamables, amb l'eina pròpia per estendre-la. En el cas de grans quantitats d'aplec, emmagatzement o concentració d'emballatges o devessalls, han de completar-se els mitjans de protecció amb mànegues de rec que proporcionin aigua abundant.

Emplaçament i distribució dels extintors a l'obra

Els principis bàsics per l'emplaçament dels extintors, són:

- Els extintors manuals es col·locaran, senyalitzats, sobre suports fixats a paraments verticals o pilars, de forma que la part superior de l'extintor quedi com a màxim a 1,70 m del sòl.
- En àrees amb possibilitats de focs „A“, la distància a recórrer horitzontalment, des de qualsevol punt de l'àrea protegida fins a aconseguir l'extintor adequat més pròxim, no excedirà de 25 m.
- En àrees amb possibilitats de focs „B“, la distància a recórrer horitzontalment, des de qualsevol punt de l'àrea protegida fins a aconseguir l'extintor adequat més pròxim, no excedirà de 15 m.
- Els extintors mòbils hauran de col·locar-se en aquells punts on s'estimi que existeix una major probabilitat d'originar-se un incendi, a ser possible, pròxims a les sortides i sempre en llocs de fàcil visibilitat i accés. En locals grans o quan existeixin obstacles que dificultin la seva localització, s'assenyalarà convenientment la seva ubicació.

6. SERVEIS DE SALUBRITAT I CONFORT DEL PERSONAL

Les instal·lacions provisionals d'obra s'adaptaran a les característiques especificades als articles 15 i ss del R.D. 1627/97, de 24 d'octubre, relatiu a les DISPOSICIONS MÍNIMES DE SEGURETAT I SALUT A LES OBRES DE CONSTRUCCIÓ.

Per al servei de neteja d'aquestes instal·lacions higièniques, es responsabilitzarà a una persona o un equip, els quals podran alternar aquest treball amb altres propis de l'obra.

Per l'execució d'aquesta obra, es disposarà de les instal·lacions del personal que es defineixen i detallen tot seguit:

6.1. Serveis higiènics

Lavabos

Es disposa de mòdul sanitari donat que l'obra no es troba en el centre urbà.

Local de dutxes

No es disposa de dutxa donat que el nombre màxim de treballadors no superarà les 10 persones

6.2. Vestuaris

Es disposarà d'un mòdul de vestuaris de 4x2,5x2,3m

6.3. Menjador

No es disposa de mòdul sanitari donat que l'obra es troba a menys de 3km del centre urbà amb múltiples llocs a utilitzar.

6.4. Local de descans

No es disposa de local per a descans

6.5. Local d'assistència a accidentats

Donat que el nombre màxim de treballadors no superarà les 10 unitats, a l'obra serà suficient amb disposar d'una farmaciola de butxaca o portàtil, custodiada per l'encarregat.

El Servei de Prevenció de l'empresa contractista establirà els medis materials i humans addicionals per tal d'efectuar la Vigilància de la Salut d'acord al que estableix la llei 31/95.

A més, es disposarà d'una farmaciola portàtil amb el contingut següent:

- desinfectants i antisèptics autoritzats,
- gases estèrils,
- cotó hidròfil,
- benes,
- esparadrap,
- apòsits adhesius,
- estisores,
- pinces,
- guants d'un sol ús.

El material de primers auxilis es revisarà periòdicament, i es reposarà de manera immediata el material utilitzat o caducat.

7. ÀREES AUXILIARS

7.1. Tallers

Estaran ubicats estratègicament en funció de les necessitats de l'obra.

De forma general els locals destinats a tallers, tindran les següents dimensions mínimes (descomptats els espais ocupats per màquines, aparells, instal·lacions i/o materials): 3 m d'altura de pis a sostre, 2 m² de superfície i 10 m³ de volum per treballador.

La circulació del personal i els materials estarà ordenada amb molta cura, abalisada i senyalitzada, amb una amplada mínima de la zona de pas de personal (sense càrrega) d'1,20 m² per a passadissos principals (1 m en passadissos secundaris) independent de les vies de manutenció mecànica de materials. En zones de pas, la separació entre màquines i/o equips mai no serà inferior a 0,80 m (comptat des del punt més sortint del recorregut de l'òrgan mòbil més pròxim). Al voltant dels equips que generin calor radiant, es mantindrà un espai lliure no inferior a 1,50 m, estaran apantallats i disposaran de mitjans portàtils d'extinció adequats. Les instal·lacions provisionals suspeses sobre zones de pas estaran canalitzades a una altura mínima d'1,90 m sobre el nivell del paviment.

La intensitat mínima d'il·luminació, en els llocs d'operació de les màquines i equips, serà de 200 lux. La il·luminació d'emergència serà capaç de mantenir, al menys durant una hora, una intensitat de 5 lux, i la seva font d'energia serà independent del sistema normal d'il·luminació.

L'accés, als diferents tallers provisionals d'obra, ha de restar restringit exclusivament al personal adscrit a cada un d'ells, restant expressament abalisada, senyalitzada i prohibida la presència de tota persona en el radi d'actuació de càrregues suspeses, així com en els de desplaçament i servituds de màquines i/o equips. Tots els accessos o passarel·les situades a altures superiors a 2 m sobre el sòl o plataforma de nivell inferior, disposarà de barana reglamentària d'1 m d'altura.

Els elements mòbils i transmissions estaran apantallats a les zones de treball o de pas susceptibles de possibilitar atrapaments o en el seu defecte es trobaran degudament senyalitzats. Els buits horitzontals seran condemnats.

La instal·lació elèctrica complirà amb les especificacions del Reglament Electrotècnic de Baixa Tensió.

Les operacions de manteniment preventiu de la maquinària es realitzaran de conformitat a les instruccions del fabricant o importador.

Les emanacions de pols, fibres, fums, gasos, vapors o boirines disposaran d'extracció localitzada, en la mesura del possible, evitant la seva difusió per l'atmosfera. En els tallers tancats, el subministrament d'aire fresc i net per hora i ocupant serà, al menys, de 30 a 50 m³, llevat que s'efectuï una renovació total d'aire diversos cops per hora (no inferior a 10 cops).

7.2. Zones d'apilament. Magatzems

Els materials emmagatzemats a l'obra, hauran de ser els compresos entre els valors „mínims-màxims“, segons una adequada planificació, que impedeixi estacionaments de materials i/o equips inactius que puguin ésser causa d'accident.

Els Mitjans Auxiliars d'Utilitat Preventiva, necessaris per a complementar la manipulació manual o mecànica dels materials apilats, hauran estat previstos en la planificació dels treballs.

Les zones d'apilament provisional estaran abalisades, senyalitzades i il·luminades adequadament.

De forma general el personal d'obra (tant propi com subcontractat) haurà rebut la formació adequada respecte als principis de manipulació manual de materials. De forma més singularitzada, els treballadors responsables de la realització de maniobres amb mitjans mecànics, tindran una formació qualificada de les seves comeses i responsabilitats durant les maniobres.

8. TRACTAMENT DE RESIDUS

El Contractista és responsable de gestionar els sobrants de l'obra de conformitat amb les directrius del D. 201/1994, de 26 de juliol, regulador dels enderroc i d'altres residus de construcció, a fi i efecte de minimitzar la producció de residus de construcció com a resultat de la previsió de determinats aspectes del procés, que cal considerar tant en la fase de projecte com en la d'execució material de l'obra i/o l'enderroc o desconstrucció.

Al projecte s'ha avaluat el volum i les característiques dels residus que previsiblement s'originaran i les instal·lacions de reciclatge més properes per tal que el Contractista triï el lloc on portarà els seus residus de construcció.

Els residus es lliuraran a un gestor autoritzat, finançant el contractista, els costos que això comporti.

Si a les excavacions i buidats de terres apareixen antics dipòsits o canonades, no detectades prèviament, que continguin o hagin pogut contenir productes tòxics i contaminants, es buidaran prèviament i s'aïllaran els productes corresponents de l'excavació per ser evacuats independentment de la resta i es lliuraran a un gestor autoritzat.

9. TRACTAMENT DE MATERIALS I/O SUBSTÀNCIES PERILLOSES

El Contractista es responsable d'assegurar-se per mediació de l'Àrea d'Higiene Industrial del seu Servei de Prevenció, la gestió del control dels possibles efectes contaminants dels residus o materials emprats a l'obra, que puguin generar potencialment malalties o patologies professionals als treballadors i/o tercers exposats al seu contacte i/o manipulació.

L'assessoria d'Higiene Industrial comprendrà la identificació, quantificació, valoració i propostes de correcció dels factors ambientals, físics, químics i biològics, dels materials i/o substàncies perilloses, per a fer-los compatibles amb les possibilitats d'adaptació de la majoria (gairebé totalitat) dels treballadors i/o tercers aliens exposats. Als efectes d'aquest projecte, els paràmetres de mesura s'establirà mitjançant la fixació dels valors límit TLV (Threshold Limits Values) que fan referència als nivells de contaminació d'agents físics o químics, per sota dels quals els treballadors poden estar exposats sense perill per a la seva salut. El TLV s'expressa amb un nivell de contaminació mitjana en el temps, per a 8 h/dia i 40 h/setmana.

9.1. Manipulació

En funció de l'agent contaminant, del seu TLV, dels nivells d'exposició i de les possibles vies d'entrada a l'organisme humà, el Contractista haurà de reflectir en el seu Pla de Seguretat i Salut les mesures correctores pertinents per a establir unes condicions de treball acceptables per als treballadors i el personal exposat, de forma singular a:

- Amiant.
- Plom. Crom, Mercuri, Níquel.
- Sílice.
- Vinil.
- Urea formol.
- Ciment.
- Soroll.
- Radiacions.
- Productes tixotròpics (bentonita)
- Pintures, dissolvents, hidrocarburs, coles, resines epoxi, greixos, olis.
- Gasos líquids del petroli.
- Baixos nivells d'oxigen respirable.
- Animals.
- Entorn de drogodependència habitual.

9.2. Delimitació / condicionament de zones d'apilament

Les substàncies i/o els preparats es rebran a l'obra etiquetats de forma clara, indeleble i com a mínim amb el text en idioma espanyol.

L'etiqueta ha de contenir:

- Denominació de la substància d'acord amb la legislació vigent o en el seu defecte nomenclatura de la IUPAC. Si és un preparat, la denominació o nom comercial.
- Nom comú, si és el cas.
- Concentració de la substància, si és el cas. Si és tracta d'un preparat, el nom químic de les substàncies presents.
- Nom, direcció i telèfon del fabricant, importador o distribuïdor de la substància o preparat perillós.
- Pictogrames i indicadors de perill, d'acord amb la legislació vigent.
- Riscos específics, d'acord amb la legislació vigent.
- Consells de prudència, d'acord amb la legislació vigent.
- El número CEE, si en té.
- La quantitat nominal del contingut (per preparats).

El fabricant, l'importador o el distribuïdor haurà de facilitar al Contractista destinatari, la fitxa de seguretat del material i/o la substància perillosa, abans o en el moment del primer lliurament.

Les condicions bàsiques d'emmagatzematge, apilament i manipulació d'aquests materials i/o substàncies perilloses, estaran adequadament desenvolupades en el Pla de Seguretat del Contractista, partint de les següents premisses:

Explosius

- No es tractarà amb cap tipus d'explosiu.

Comburents, extremadament inflamables i fàcilment inflamables

- No es tractarà amb cap material d'aquestes característiques.

Tòxics, molt tòxics, nocius, carcinògens, mutagènics, tòxics per a la reproducció

- Estarà adequadament senyalitzada la seva presència i disposarà de ventilació eficaç.
- Es manipularà amb Equips de Protecció Individual adequats que assegurin l'estanquitat de l'usuari, en previsió de contactes amb la pell.

Corrosius, Irritants, sensibilitzants

- Estarà adequadament senyalitzada la seva presència.
- Es manipularan amb Equips de Protecció Individual adequats (especialment guants, ulleres i màscara de respiració) que assegurin l'estanquitat de l'usuari, en previsió de contactes amb la pell i les mucoses de les vies respiratòries.

10. CONDICIONS DE L'ENTORN

Ocupació del tancament de l'obra

S'entén per àmbit d'ocupació el realment afectat, incloent tanques, elements de protecció, baranes, bastides, contenidors, casetes, etc.

Cal tenir en compte que, en aquest tipus d'obres, l'àmbit pot ser permanent al llarg de tota l'obra o que pot ser necessari distingir entre l'**àmbit de l'obra** (el de projecte) i l'**àmbit dels treballs** en les seves diferents fases, a fi de permetre la circulació vianants o l'accés a edificis i guals de les indústries.

En el PLA DE SEGURETAT I SALUT EN EL TREBALL s'especificarà la delimitació de l'àmbit d'ocupació de l'obra i es diferenciarà clarament si aquest canvia en les diferents fases de l'obra. L'àmbit o els àmbits d'ocupació quedaran clarament dibuixats en plànols per fases i interrelacionats amb el procés constructiu.

Situació de casetes i contenidors

Es col·locaran, preferentment, a l'interior de l'àmbit delimitat pel tancament de l'obra.

Si per les especials característiques de l'obra no és possible la ubicació de les casetes a l'interior de l'àmbit delimitat pel tancament de l'obra, ni és possible el seu trasllat dins d'aquest àmbit, ja sigui durant tota l'obra o durant alguna de les seves fases, s'indicaran al PLA DE SEGURETAT I SALUT les àrees previstes per aquest fi.

Les casetes, els contenidors, els tallers provisionals i l'aparcament de vehicles d'obra, es situaran segons s'indica en l'apartat "Àmbit d'ocupació de la via pública".

10.1. Serveis afectats

Cal recordar que abans de començar l'obra, en la fase de replanteig de la mateixa, i abans de signar l'acta de Replanteig, caldrà verificar la informació aportada per les Companyies de Serveis. A tal efecte es contempla en el pressupost una partida per a localització de serveis.

Els Plànols i d'altra documentació que el Projecte incorpora relatius a l'existència i la situació de serveis, cables, canonades, conduccions, arquetes, pous i en general, d'instal·lacions i estructures d'obra soterrades o aèries tenen un caràcter informatiu i no garanteixen l'exhaustivitat ni l'exactitud i per tant no seran objecte de reclamació per mancances i/o omissions. El Contractista ve obligat a la seva pròpia investigació per a la qual cosa sol·licitarà dels titulars d'obres i serveis, plànols de situació i localitzarà i descobrirà les conduccions i obres enterrades, per mitjà del detector de conduccions o per cales. Les adopcions de mesures de seguretat o la disminució dels rendiments es consideraran inclosos en els preus i, per tant, no seran objecte d'abonament independent.

10.2. Característiques de l'entorn

L'obra es troba dins d'una àrea urbana consolidada.

11. UNITATS CONSTRUCTIVES

ENDERROCS

ENDERROC DE PAVIMENTS

MOVIMENTS DE TERRES

REBAIX DEL TERRENY

EXCAVACIÓ DE RASES I POUS

REBLERTS I TERRAPLENS

CÀRREGA I TRANSPORT DE TERRES O RUNES

PAVIMENTS

PAVIMENTS AMORFS (FORMIGÓ, SUB-BASES, TERRA, SAULO, CAUTXÚ)

12. DETERMINACIÓ DEL PROCÉS CONSTRUCTIU

El Contractista amb antelació suficient a l'inici de les activitats constructives n'haurà de perfilar l'anàlisi de cada una d'acord amb els "Principios de la Acción Preventiva" (Art. 15 L. 31/1995 de 8 de novembre) i els "Principios Aplicables durante la Ejecución de las Obras" (Art. 10 RD. 1627/1997 de 24 d'octubre).

12.1. Procediments d'execució

Els aspectes a examinar per a configurar cadascun dels procediments d'execució, hauran de ser desenvolupats pel Contractista i descrits en el Pla de Seguretat i Salut de l'obra.

12.2. Ordre d'execució dels treballs

Complementant els plantejaments previs realitzats en el mateix sentit per l'autor del projecte, a partir dels suposats teòrics en fase de projecte, el Contractista haurà d'ajustar, durant l'execució de l'obra, l'organització i planificació dels treballs a les seves especials característiques de gestió empresarial, de forma que resti garantida l'execució de les obres amb criteris de qualitat i de seguretat per a cadascuna de les activitats constructives a realitzar, en funció del lloc, la successió, la persona o els mitjans a emprar.

12.3. Determinació del temps efectiu de duració. Pla d'execució

Per a la programació del temps material necessari per al desenvolupament dels diferents talls de l'obra, s'ha tingut en compte els següents aspectes:

LLISTA D'ACTIVITATS	:	Relació d'unitats d'obra.
RELACIONS DE DEPENDÈNCIA	:	Prelació temporal de realització material d'unes unitats respecte a altres.
DURADA DE LES ACTIVITATS	:	Mitjançant la fixació de terminis temporals per a l'execució de cadascuna de les unitats d'obra.

De les dades així obtingudes, s'ha establert, en fase de projecte, un programa general orientatiu, en el qual s'ha tingut en compte, en principi, tan sols les grans unitats (activitats significatives), i un cop encaixat el termini de durada, s'ha realitzat la programació previsible, reflectida en un cronograma de desenvolupament.

El Contractista en el seu Pla de Seguretat i Salut haurà de reflectir, les variacions introduïdes respecte, al procés constructiu inicialment previst en el Projecte Executiu/Constructiu i en el present Estudi de Seguretat i Salut.

13. SISTEMES I/O ELEMENTS DE SEGURETAT I SALUT INHERENTS O INCORPORATS AL MATEIX PROCÉS CONSTRUCTIU

Tot projecte constructiu o disseny d'equip, mitjà auxiliar, màquina o ferramenta a utilitzar a l'obra, objecte del present Estudi de Seguretat i Salut, s'integrarà en el procés constructiu, sempre d'acord amb els "Principios de la Acción Preventiva" (Art. 15 L. 31/1995 de 8 de novembre), els "Principios Aplicables durante la Ejecución de las Obras" (Art. 10 RD. 1627/1997 de 24 d'octubre) "Reglas generales de seguridad para máquinas" (Art.18 RD. 1495/1986 de 26 de maig de 1986), i Normes Bàsiques de l'Edificació, entre altres reglaments connexos, i atenent les Normes Tecnològiques de l'Edificació, Instruccions Tècniques Complementàries i Normes UNE o Normes Europees, d'aplicació obligatòria i/o aconsellada.

14. MEDIAMBIENT LABORAL

14.1. Il·luminació

Encara que la generalitat dels treballs de construcció es realitzen amb llum natural, hauran de tenir-se presents en el Pla de Seguretat i Salut algunes consideracions respecte a la utilització d'il·luminació artificial, necessària en talls, tallers, treballs nocturns o sota rasant.

Es procurarà que la intensitat lluminosa en cada zona de treball sigui uniforme, evitant els reflexos i enlluernaments al treballador així com les variacions brusques d'intensitat.

En els locals amb risc d'explosió pel gènere de les seves activitats, substàncies emmagatzemades o ambients perillosos, la il·luminació elèctrica serà antideflagrant.

En els llocs de treball en els que una fallida de l'enllumenat normal suposi un risc per als treballadors, es disposarà d'un enllumenat d'emergència d'evacuació i de seguretat.

Les intensitats mínimes d'il·luminació artificial, segons els diferents treballs relacionats amb la construcció, seran els següents:

25-50 lux	:	En patis de llums, galeries i altres llocs de pas en funció de l'ús ocasional - habitual.
100 lux	:	Operacions en les quals la distinció de detalls no sigui essencial, tals com la manipulació de mercaderies a granel, l'apilament de materials o l'amasat i lligat de conglomerats hidràulics. Baixes exigències visuals.
100 lux	:	Quan sigui necessària una petita distinció de detalls, com en sales de màquines i calderes, ascensors, magatzems i dipòsits, vestuaris i banys petits del personal. Baixes exigències visuals.
200 lux	:	Si és essencial una distinció moderada de detalls com en els muntatges mitjans, en treballs senzills en bancs de taller, treballs en màquines, fratasat de paviments i tancament mecànic. Moderades exigències visuals.
300 lux	:	Sempre que sigui essencial la distinció mitjana de detalls, com treballs mitjans en bancs de taller o en màquines i treballs d'oficina en general.
500 lux	:	Operacions en les que sigui necessària una distinció mitja de detalls, tals com treballs d'ordre mitjà en bancs de taller o en màquines i treballs d'oficina en general. Altes exigències visuals.
1000 lux	:	En treballs on sigui indispensable una fina distinció de detalls sota condicions de constant contrast, durant llargs períodes de temps, tals com muntatges delicats, treballs fins en banc de taller o màquina, màquines d'oficina i dibuix artístic lineal. Exigències visuals molt altes.

Els serveis de prevenció seran els encarregats d'estimar la magnitud o nivells del risc, les situacions en les que aquest es produeix, així com controlar periòdicament les condicions, l'organització dels mètodes de treball i la salut dels treballadors amb la finalitat de prendre les decisions per a eliminar, controlar o reduir el risc mitjançant mesures de prevenció a l'origen, organitzatives, de prevenció col·lectiva, de protecció individual, formatives i informatives.

14.2. Soroll

Per a facilitar el seu desenvolupament al Pla de Seguretat i Salut del contractista, es reproduceix un quadre sobre els nivells sonors generats habitualment en la indústria de la construcció:

Compressor	82-94 dB
------------	-------	----------

Equip de clavar pilots (a 15 m de distància)	82 dB
Formigonera petita < 500 lts.	72 dB
Formigonera mitjana > 500 lts.	60 dB
Martell pneumàtic (en recinte angost)	103 dB
Martell pneumàtic (a l'aire lliure)	94 dB
Esmeriladora de peu	60-75 dB
Camions i dúmpers	80 dB
Excavadora	95 dB
Grua autoportant	90 dB
Martell perforador	110 dB
Mototrailla	105 dB
Tractor d'orugues	100 dB
Pala carregadora d'orugues	95-100 dB
Pala carregadora de pneumàtics	84-90 dB
Pistoles fixaclus d'impacte	150 dB
Esmeriladora radial portàtil	105 dB
Tronçadora de taula per a fusta	105 dB

Les mesures a adoptar, que hauran de ser adequadament tractades al Pla de Seguretat i Salut pel contractista, per a la prevenció dels riscos produïts pel soroll seran, en ordre d'eficàcia:

- 1er.- Supressió del risc en origen.
- 2on.- Aïllament de la part sonora.
- 3er.- Equip de Protecció Individual (EPI) mitjançant taps o orelles.

Els serveis de prevenció seran els encarregats d'estimar la magnitud o els nivells de risc, les situacions en les que aquest es produeix, així com controlar periòdicament les condicions, l'organització dels mètodes de treball i la salut dels treballadors amb la finalitat de prendre les decisions per a eliminar, controlar o reduir el risc mitjançant mesures de prevenció a l'origen, organitzatives, de prevenció col·lectiva, de protecció individual, formatives i informatives

14.3. Pols

La permanència d'operaris en ambients polserígens, pot donar lloc a les següents afeccions:

- Rinitis
- Asma bronquial
- Bronquitis destructiva
- Bronquitis crònica
- Efisemes pulmonars
- Neumoconiosis
- Asbestosis (asbest – fibrociment - amiant)
- Càncer de pulmó (asbest – fibrociment - amiant)
- Mesotelioma (asbest – fibrociment - amiant)

La patologia serà d'un o d'altre tipus, segons la naturalesa de la pols, la seva concentració i el temps d'exposició.

En la construcció és freqüent l'existència de pols amb contingut de sílice lliure (Si O₂) que és el component que ho fa especialment nociu, com a causant de la neumoconiosis. El problema de presència massiva de fibres d'amiant en suspensió, necessitarà d'un Pla específic de desamiantat que excedeix a les competències del present Estudi de Seguretat i Salut, i que haurà de ser realitzat per empreses especialitzades.

La concentració de pols màxima admissible en un ambient al qual els operaris es trobin exposats durant 8 hores diàries, 5 dies a la setmana, és en funció del contingut de sílice en suspensió, el que ve donat per la fórmula:

$$C = \frac{10}{\% \text{ Si O}_2 + 2} \text{ mg / m}^3$$

Tenint en compte que la mostra recollida haurà de respondre a la denominada "fracció respirable", que correspon a la pols realment inhalada, ja que, de l'existent en l'ambient, les partícules més grosses són retingudes per la pituitària i les més fines són expeses amb l'aire respirat, sense haver-se fixat en els pulmons.

Els treballs en els quals és habitual la producció de pols, són fonamentalment els següents:

- Escombrat i neteja de locals
- Manutenció de runes
- Demolicions
- Treballs de perforació
- Manipulació de ciment
- Raig de sorra
- Tall de materials ceràmics i lítics amb serra mecànica
- Pols i serradures per troncat mecànic de fusta
- Esmerilat de materials
- Pols i fums amb partícules metàl·liques en suspensió, en treballs de soldadura
- Plantes de matxuqueix i classificació
- Moviments de terres
- Circulació de vehicles
- Polit de paraments
- Plantes asfàltiques

A més a més dels Equips de Protecció Individual necessaris, com màscares i ulleres contra la pols, convé adoptar les següents mesures preventives:

ACTIVITAT	MESURA PREVENTIVA
Neteja de locals	Ús d'aspiradora i regat previ
Manutenció de runes	Regat previ
Demolicions	Regat previ
Treballs de perforació	Captació localitzada en carros perforadors o injecció d'aigua
Manipulació de ciment	Filtres en sitges o instal·lacions confinades
Raig de sorra o granalla	Equips semiautònoms de respiració
Tall o polit de materials ceràmics o lítics	Addició d'aigua micronitzada sobre la zona de tall
Treballs de la fusta, desbarbat i soldadura elèctrica	Aspiració localitzada
Circulació de vehicles	Regat de pistes
Plantes de matxuqueix i plantes asfàltiques	Aspiració localitzada

Els serveis de prevenció seran els encarregats d'estimar la magnitud o nivells del risc, les situacions en les que aquest es produeix, així com controlar periòdicament les condicions, l'organització dels mètodes de treball i la salut dels treballadors amb la finalitat de prendre les decisions per a eliminar,

controlar o reduir el risc mitjançant mesures de prevenció a l'origen, organitzatives, de prevenció col·lectiva, de protecció individual, formatives i informatives.

14.4. Ordre i neteja

El Pla de Seguretat i Salut del contractista haurà d'indicar com pensa fer front a les actuacions bàsiques d'ordre i neteja en la materialització d'aquest projecte, especialment pel que fa a:

- 1er.- Retirada dels objectes i coses innecessàries.
- 2on.- Emplaçament de les coses necessàries en el seu respectiu lloc d'apilament.
- 3er.- Normalització interna d'obra dels tipus de recipients i plataformes de transport de materials a granel. Pla de manutenció intern d'obra.
- 4art.- Ubicació dels baixants de runes i recipients per a apilament de residus i la seva utilització. Pla d'evacuació de residus.
- 5è.- Neteja de claus i restes de material d'encofrat.
- 6è.- Desallotjament de les zones de pas, de cables, mànegues, fleixos i restes de matèria. Il·luminació suficient.
- 7è.- Retirada d'equips i ferramentes, descansant simplement sobre superfícies de suport provisionals.
- 8è.- Drenatge de vessaments en forma de tolls de carburants o greixos.
- 9è.- Senyalització dels riscos puntuals per falta d'ordre i neteja.
- 10è.- Manteniment diari de les condicions d'ordre i neteja. Brigada de neteja.
- 11è.- Informació i formació exigible als gremis o als diferents participants en els treballs directes i indirectes de cada partida inclosa en el projecte en el que és relatiu al manteniment de l'ordre i neteja inherents a l'operació realitzada.

En els punts de radiacions el consultor hauria d'identificar els possibles treballs on es poden donar aquest tipus de radiacions i indicar les mesures protectores a prendre.

14.5. Radiacions no ionitzants

Són les radiacions amb la longitud d'ona compresa entre 10-6 cm i 10 cm, aproximadament.

Normalment, no provoquen la separació dels electrons dels àtoms dels que formen part, però no per això deixen de ser perilloses. Comprenen: Radiació ultraviolada (UV), infraroja (IR), làser, microones, ultrasònica i de freqüència de ràdio.

Les radiacions no ionitzants són aquelles regions de l'espectre electromagnètic on l'energia dels fotons emesos és insuficient. Es considera que el límit més baix de longitud d'ona per a aquestes radiacions no ionitzants és de 100 nm (nanòmetre) inclosos en aquesta categoria estan les regions comunament conegudes com bandes infraroja, visible i ultraviolada.

Els treballadors més freqüents i intensament sotmesos a aquests riscos són els soldadors, especialment els de soldadura elèctrica.

Radiacions infraroges

Aquest tipus de radiació és ràpidament absorbida per els teixits superficials, produint un efecte d'escalfament. En el cas dels ulls, a l'absorbir-se la calor pel cristal·lí i no dispersar-se ràpidament, pot produir cataractes. Aquest tipus de lesió s'ha considerat la malaltia professional més probable en ferrers, bufadors de vidre i operaris de forns.

Totes les fonts de radiació IR intensa hauran d'estar dotades de sistemes de protecció tant propers a la font com sigui possible, per aconseguir la màxima absorció de calor i prevenir que la radiació penetri als ulls dels operaris. En cas d'utilització d'ulleres normalitzades, haurà d'incrementar-se adequadament la il·luminació del recinte, de manera que s'eviti la dilatació de la pupil·la de l'ull.

A les obres de construcció, els treballadors que estan més freqüentment exposats a aquestes radiacions són els soldadors, especialment quan realitzen soldadures elèctriques. Així mateix, s'ha de considerar l'entorn de l'obra, com a possible font de les radiacions.

La resposta primària a aquestes absorcions d'energia és de tipus tèrmic, afectant principalment a la pell en forma de: cremades agudes, augment de la dilatació dels vasos capil·lars i un increment de la pigmentació que pot ser persistent.

De forma general, tots aquells processos industrials realitzats en calent fins a l'extrem de desprendre llum, generen aquest tipus de radiació.

Radiacions visibles

L'òrgan afectat més important és l'ull, sent transmeses aquestes longituds d'ona, a través dels mitjans oculars sense apreciable absorció abans d'aconseguir la retina.

Radiacions ultraviolades

La radiació UV és aquella que té una longitud d'ona entre els 400 nm (nanòmetres) i els 10 nm. Queda inclosa dins de la radiació solar, i es genera artificialment per a molts propòsits en indústries, laboratoris i hospitals. Es divideix convencionalment en tres regions:

- UVA: 315 - 400 nm de longitud d'ona.
- UVB: 280 - 315 nm de longitud d'ona.
- UVC: 200 - 280 nm de longitud d'ona.

La radiació a la regió UVA, la més propera a l'espectre UV, és emprada àmpliament a la indústria i representa poc risc, pel contrari les radiacions UVB i UVC, són més perilloses. La norma més completa és nord americana i està, acceptada per la WHO (World Health Organization).

Les radiacions a les regions UVB i UVC tenen efectes biològics que varien marcadament amb la longitud d'ona, sent màxims entorn als 270 nm (la llàntia de quars amb vapor de mercuri a baixa pressió té una emissió a 254 nm aproximadament). També varien amb el temps d'exposició i amb la intensitat de la radiació. La exposició radiant d'ulls o pell no protegits, per a un període de vuit hores haurà d'estar limitada.

La protecció contra la sobreexposició de fonts potents que poden constituir riscos, haurà de dur-se a terme mitjançant la combinació de mesures organitzatives, d'apantallaments o resguards i de protecció personal. Sense oblidar que s'ha d'intentar substituir el que és perillós pel que comporta poc o cap risc, d'acord a la llei de prevenció de riscos laborals.

S'haurà de posar especial èmfasi en els apantallaments i en les mesures de substitució, per a minimitzar el tercer, que implica la necessitat de protecció personal. Tots els usuaris de l'equip generador de radiació UV han de conèixer perfectament la naturalesa dels riscos involucrats. En l'equip, o prop d'ell, s'han de disposar senyals d'advertència adequades al cas. La limitació d'accés a la

instal·lació, la distància de l'usuari respecte a la font i la limitació del temps d'exposició, constitueixen mesures organitzatives a tenir en compte.

No es poden emetre de forma indiscriminada radiacions UV en l'espai de treball, per exemple realitzant l'operació en un recinte confinat o en una àrea adequadament protegida. Dins de l'àrea de protecció, s'ha de reduir la intensitat de la radiació reflectada, emprant pintures de color negre mate. En el cas de fonts potents, on se sospiti que sigui possible una exposició per sobre del valor límit admissible, haurà de disposar-se de mitjans de protecció que dificultin i facin impossible el flux radiant lliure, directe i reflectat. Quant la naturalesa del treball requereixi que l'usuari operi junt a una font de radiació UV no protegida, haurà de fer-se ús dels mitjans de protecció personal. Els ulls estaran protegits amb ulleres o màscara de protecció facial, de manera que s'absorbeixin les radiacions que sobre ells incideixin. Anàlogament, hauran de protegir-se les mans, utilitzant guants de cotó, i la cara, emprant qualsevol tipus de protecció facial.

L'exposició dels ulls i pell no protegits a la radiació UV pot conduir a una inflamació dels teixits, temporal o prolongada, amb riscos variables. En el cas de la pell, pot donar lloc a un eritema similar a una cremada solar i, en el cas dels ulls, a una conjuntivitis i queratitis (o inflamació de la còrnia), de resultats imprevisibles.

La font és bàsicament el sol però també es troben en les activitats industrials de la construcció: llums fluorescents, incandescents i de descàrrega gasosa, operacions de soldadura (TIG-MIG), bufador d'arc elèctric i làsers.

Les mesures de control per a prevenir exposicions indegudes a les radiacions no ionitzants se centren en l'emprament de pantalles, blindatges i Equips de Protecció Individual (per exemple pantalla de soldadura amb visor de cèl·lula fotosensible), procurant mantenir distàncies adequades per a reduir, tenint en compte l'efecte de proporcionalitat inversa al quadrat de la distància, la intensitat de l'energia radiant emesa des de fonts que es propaguen en diferent longitud d'ona.

Làser

La missió d'un làser és la de produir un raig d'alta densitat i s'ha emprat en camps tan diversos com cirurgia, topografia o comunicació. Es construeixen unitats amb força polsant o continua de radiació, tant visible com invisible. Aquestes unitats, si són suficientment potents, poden danyar la pell i, en particular, els ulls si estan exposats a la radiació. La unitat polsant d'alta energia és particularment perillosa quan el polze curt de radiació impacte en el teixit causant una ampla lesió al voltant del mateix. Els làsers d'ona continua també poden causar danys en els ulls i la pell. Els de radiació IR i V presentaran perill per a la retina, en forma de cremades; els de radiació UV e IR poden suposar un risc per a la còrnia i el cristal·lí. D'una manera general, la pell és menys sensible a la radiació làser i en el cas d'unitats de radiació V i IR de grans potències, poden ocasionar cremades.

Els làsers s'han classificat, d'acord amb els riscos associats al seu ús, en els dos grups i quatre classes següents:

- Grup A: unitats intrínsecament segures i aquelles que cauen dins de les classes I y II.
 - Classe I: els nivells d'exposició màxima permisible no poden ser excedits.
 - Classe II: de risc baix; emissió limitada a 1 mW en menys de 0,25 s, entre 400 nm i 700 nm; es preveuen els riscos per desviament de la radiació reflectada incloent la resposta de centelles.
- Grup B: tots els làsers presents o de ona continua amb potencia major d'1 mW, com es defineix a les classes IIIa, IIIb i IV respectivament.

- Classe IIIa: risc baix; emissió limitada a 5 vegades la corresponent a la classe II; l'ús d'instruments òptics pot resultar perillós.
- Classe IIIb: risc mitjà; major límit d'emissió; l'impacte sobre l'ull pot resultar perillós, però no respecte a la reflexió difusa.
- Classe IV: risc alt; major límit d'emissió; l'impacte per reflexió difusa pot ser perillós; poden causar foc i cremar la pell. El grau de protecció necessari depèn de la longitud d'ona i de l'energia emesa per la radiació. Qualsevol equip base s'ha de dissenyar d'acord amb mesures de seguretat apropiades, com per exemple, encaixonament protector, obturador d'emissió, senyal automàtica de emissió, etc.

Els làsers poden produir llum visible (400-700 nm), alguna radiació UV (200-400 nm), o comunament radiació IR (700 nm – 1 m).

A continuació, es presenta una guia de riscos associats amb unitats concretes de raigs làser:

- Amb làsers de la classe IIIa (< 5 mW), s'ha de prevenir únicament la visió directa del raig.
- Amb els de la classe IIIb i potències compreses entre 5 mW y 500 mW, s'ha de prevenir l'impacte de la radiació directa i de reflexió especular, en els ulls no protegits, que pot resultar perillós.
- Amb làsers de la classe IV i potències majors de 500 mW, s'ha de prevenir l'impacte de la radiació directa, de les reflexions secundàries i de les reflexions difuses, que pot resultar perillós.
- A més dels riscos associats a aquest tipus de radiació, s'ha de tenir en compte els deguts a les unitats d'energia elèctrica emprats per a subministrar energia a l'equip làser. A continuació, es dóna un codi de pràctica que cobreix personal, àrea de treball, equip i operació, respectivament, en l'ús de làsers.
- Tots els usuaris s'han de sotmetre a un examen oftalmològic periòdicament, fent èmfasi especial en les condicions de la retina. Les persones que treballen amb la classe IIIb i IV, tindran al mateix temps un examen mèdic d'inspecció de danys a la pell.
- Amb prioritat a qualsevol autorització, el contractista s'assegurarà que els operaris autoritzats estan degudament entrenats tant en procediment de treball segur com en el coneixement dels riscos potencials associats amb la radiació i equip que la genera.
- Qualsevol exposició accidental que suposi impacte en els ulls, haurà de ser registrada i comunicada al departament mèdic.
- La pràctica amb làser del grup B requereix la mesura general de protecció ocular, però que mai serà utilitzada per visió directa del raig.

- Àrea de treball:

- L'equip làser s'instal·larà en una àrea o recinte degudament controlats. La il·luminació del recinte haurà de ser tal manera que eviti la dilatació de la pupil·la de l'ull i així disminuir la possibilitat de lesió.
- Els raigs làser reflectits poden ser tant perillosos com els directes, i per tant, hauran d'eliminar-se les superfícies reflectants i polides.
- A l'àrea de treball s'haurà d'investigar periòdicament la presència de qualsevol gas tòxic que pugui generar-se durant el treball, per exemple, l'ozó.
- S'han de col·locar senyals lluminoses d'advertència en totes les zones d'entrada als recintes en els que els làsers funcionin. Quant la senyal estigui en acció, haurà de prohibir-se l'accés al mateix. L'equip de subministrament de potència al làser ha de disposar de protecció especial.
- Allà on sigui necessari, s'ha de prevenir la possibilitat de desviament del raig fora de l'àrea de control, mitjançant proteccions i blindatges. En el cas de radiació IR, ha d'emprar-se materials no inflamables per a proporcionar aquestes barreres físiques al voltant del làser. En aquests casos, s'ha d'evitar la proximitat de materials inflamables o explosius.

- Equip:

- Qualsevol operació de manteniment haurà de dur-se solament si la força està desconnectada.
- Tots els làsers, hauran de disposar de rètols d'avertència que tindran en compte la classe de làser a que correspon i el tipus de radiació visible o invisible que genera l'aparell.
- Quan els aparells que pertanyen al grup B no s'utilitzin, s'hauran de treure les claus de control d'engegada, així com la de control de força, que quedaran custodiades per la persona responsable autoritzada per el treball amb làser en el laboratori.
- Les ulleres protectores normalitzats, hauran de comprovar-se regularment i han de seleccionar-se d'acord amb la longitud d'ona de la radiació emesa per el làser en ús.
- Qualsevol protector de pantalla que s'utilitzi, haurà de ser de material absorbent que previngui la reflexió especular.

- Operació:

- Únicament el mínim nombre de persones requerides en l'operació es trobaran dins de l'àrea de control; no obstant, en el cas de làser de la classe IV, al menys dos persones estaran sempre presents durant l'operació.
- Únicament personal autoritzat tindrà permís per a muntar, ajustar i operar l'equip de làser.
- L'equip de làser haurà d'operar el temps mínim requerit per a la realització dels treballs, no es deixarà en funcionament sense estar vigilat.
- Com a procediment de protecció general, hauran d'utilitzar-se ulleres que previnguin el risc de dany ocular.
- L'equip de làser haurà de ser muntat a una alçada que mai superi la corresponent al pit de l'operador.
- S'ha de tenir especial cura en la radiació làser invisible, essent essencial la utilització d'un escut protector al llarg de tota la trajectòria.
- Donat que els làsers polsants presenten un risc incrementat per l'operador, com a guia d'alineació del raig, han d'emprar-se làsers de baixa potència d'heli o neó que pertanyin a la classe II, i no conformar-se amb una indicació somera de la direcció que adoptarà el raig. En aquests casos, sempre s'ha d'utilitzar la protecció ocular.

Els serveis de prevenció seran els encarregats d'estimar la magnitud o nivells del risc, les situacions en les que aquest es produeix, així com controlar periòdicament les condicions, l'organització dels mètodes de treball i la salut dels treballadors amb la finalitat de prendre les decisions per a eliminar, controlar o reduir el risc mitjançant mesures de prevenció en l'origen, organitzatives, de prevenció col·lectiva, de protecció individual, formatives i informatives.

En construcció acostuma a emprar-se monogràficament en l'establiment d'alineacions i nivells topogràfics.

Per la seva extrema perillositat, quan el làser estigui enfocat paral·lel al sòl, l'àrea de perill s'haurà d'acordonar. L'Equip de Protecció Individual contra el làser són les ulleres de protecció completa, amb el visor dotat del filtre adequat al tipus de làser que es tracti.

14.6. Radiacions ionitzants

Dins de l'àmbit de la construcció existeixen pocs treballs propis en els que es generen aquests tipus de riscos, malgrat que si existeixen situacions on es puguin donar aquest tipus de radiació, com són:

- Detecció de defectes de soldadura o esquerdes en canonades, estructures i edificis.
- Control de densitats "in situ" pel mètode nuclear.
- Control d'irregularitats en el nivell d'omplentat de recipients o grans dipòsits.
- Identificació de trajectòries, emprant traçadors en corrents hidràuliques, sediments, moviment de granel, etcètera.

Serà obligació del contractista amb la col·laboració del seu servei de prevenció determinar un procediment de treball segur per a realitzar les esmentades operacions.

També es pot considerar una possible generació de riscos en treballs realitzats dintre d'un entorn o en proximitat de determinades instal·lacions, com poden ser:

- Les instal·lacions on es realitzin exàmens de maletes i embalums en els aeroports; detecció de cartes bomba.
- Les instal·lacions mèdiques on es realitzin pràctiques de teràpia, mitjançant radiacions ionitzants.
- Les instal·lacions mèdiques on es realitzen pràctiques de diagnòstic amb raigs X amb equips amb un potencial d'operació per disseny, sigui major de 70 Kilovolts.
- Les instal·lacions mèdiques on es manipula o es tracti material radioactiu, en forma de fonts no segellades, per a ús en teràpia o diagnòstic amb tècniques "in vivo".
- Les instal·lacions d'ús industrial on es tracti o manipuli material radioactiu.
- Els acceleradors de partícules o d'investigació o d'ús industrial.
- Les instal·lacions i equips per a gammagrafia o radiografia industrial, sigui mitjançant l'ús de fonts radioactius o equips emissors de raig X.
- Els dipòsits de residus radioactius, tant transitoris com definitius.
- Les instal·lacions on es produeixin, fabriqui, repari o es faci manteniment de fonts o equips generadors de radiacions ionitzants.
- Control d'irregularitats en l'espessor de blocs de paper, làmines de plàstic i fulles de metall o en el nivell d'omplentat de recipients o grans dipòsits.
- Estimació de l'antiguitat de substàncies, emprant el carboni-14 o altres isòtops, com l'argó-40 o el fòsfor-32.
- Il·luminació passiva de rellotges o de sortides d'emergència.

Les funcions de protecció radiològica són responsabilitat del titular de la instal·lació, essent el Consell de Seguretat Nuclear el qui decidirà si han de ser encomanades a un Servei de Protecció Radiològica propi del titular o a una Unitat Tècnica de Protecció Radiològica contractada a l'efecte.

La reacció d'un individu a l'exposició a les radiacions depèn de la dosi, del volum i del tipus dels teixits irradiats.

Encara que poden ocórrer en combinació, correntment es fa una distinció entre dues classes fonamentals d'accidents per radiació, és dir: a) Irradiació externa accidental (per exemple en treballs de radiografiat de soldadura). b) Contaminació radioactiva accidental.

Els nivells màxims de dosi permesa han estat fixats tenint en compte que el cos humà pot tolerar una certa quantitat de radiació sense perjudicar el funcionament del seu organisme en general. Aquests nivells són, per a persones que treballen en Zones Controlades (per exemple edifici de contenció de central nuclear) i tenint en compte l'efecte acumulatiu de les radiacions sobre l'organisme, 5 rems per any ó 300 milirems per setmana. Per a detectar i amidar els nivells de radiació, s'empen els comptadors Geiger.

Per al control de la dosi rebuda, s'ha de tenir en compte tres factors: a) temps de treball. b) distància de la font de radiació. c) Apantallament. El temps de treball permès s'obté dividint la dosi màxima autoritzada per la dosi rebuda en un moment donat. La dosi rebuda és inversament proporcional al quadrat de la distància a la font de radiació. Els materials que s'empen habitualment com barreres d'apantallament són el formigó i el plom, encara que també se n'usen d'altres com l'acer, totxos massissos de fang, granit, calcària, etc., en general, l'espessor necessari està en funció inversa de la densitat del material.

Per a verificar les dosis de radiació rebudes s'utilitzen dosímetres individuals, que poden consistir en una pel·lícula dosimètrica o un estildosímetre integrador de butxaca. Sempre que no s'especifiqui el contrari, el

dosímetre individual es durà a la butxaca o davanter de la roba de treball, tenint especial cura en no col·locar els dosímetres sobre cap objecte que absorbeixi radiació (per exemple objectes metàl·lics).

Haurà de dur-se un Llibre de registre, on figurarà les dosis rebudes per cadascun dels treballadors professionalment exposats a radiacions.

15. MANIPULACIÓ DE MATERIALS

Tota manipulació de material comporta un risc, per tant, des del punt de vista preventiu, s'ha de tendir a evitar tota manipulació que no sigui estrictament necessària, en virtut del conegut axioma de seguretat que diu que “el treball més segur és aquell que no es realitza”.

Per a manipular materials és preceptiu prendre les següents precaucions elementals:

- Començar per la càrrega o material que apareix més superficialment, és dir el primer i més accessible.
- Lliurar el material, no tirar-lo.
- Col·locar el material ordenat i en cas d'apilats estratificats, que aquest es realitzi en piles estables, lluny de passadissos o llocs on pugui rebre cops o desgastar-se.
- Utilitzar guants de treball i calçat de seguretat amb puntera metàl·lica i embuatada en empenya i turmells.
- En el maneigament de càrregues llargues entre dues o més persones, la càrrega pot mantenir-se en la mà, amb el braç estirat al llarg del cos, o bé sobre l'espatlla.
- S'utilitzaran les ferramentes i mitjans auxiliars adequats per al transport de cada tipus de material.
- En les operacions de càrrega i descàrrega, es prohibirà col·locar-se entre la part posterior del camió i una plataforma, pal, pilar o estructura vertical fixa.
- Si durant la descàrrega s'utilitzen ferramentes, com braços de palanca, ungles, potes de cabra o similar, disposar la maniobra de tal manera que es garanteixi el que no es vingui la càrrega damunt i que no rellisqui.

En el relatiu a la manipulació de materials el contractista en l'elaboració del Pla de Seguretat i Salut haurà de tenir en comte les següents premisses:

Intentar evitar la manipulació manual de càrregues mitjançant:

- Automatització i mecanització dels processos.
- Mesures organitzatives que eliminin o minimitzin el transport.

Adoptar Mesures preventives quan no es pugui evitar la manipulació com:

- Utilització d'ajudes mecàniques.
- Reducció o redisseny de la càrrega.
- Actuació sobre l'organització del treball.
- Millora de l'entorn de treball.

Dotar als treballadors de la formació i informació en temes que incloguin:

- Ús correcte de les ajudes mecàniques.
- Ús correcte dels equips de protecció individual.
- Tècniques segures per a la manipulació de càrregues.
- Informació sobre el pes i centre de gravetat.

Els principis bàsics de la manutenció de materials

1er.- El temps dedicat a la manipulació de materials és directament proporcional a l'exposició al risc d'accident derivat de dita activitat.

2on.- Procurar que els diferents materials, així com la plataforma de suport i de treball de l'operari, estiguin a la mateixa alçada en què s'ha de treballar amb ells.

3er.- Evitar el dipositar els materials directament sobre el terra, fer-ho sempre sobre catúfols o contenidors que permetin el seu trasllat a dojo.

4art.- Escurçar tant com sigui possible les distàncies a recórrer pel material manipulat, evitant estacionaments intermedis entre el lloc de partida del material manipulat evitant estacionaments intermedis entre el lloc de partida del material i l'emplaçament definitiu de la seva posada en obra.

5è.- Traginar sempre els materials a dojo, mitjançant paloniers, catúfols, contenidors o palets, en lloc de portar-los d'un en un.

6è.- No tractar de reduir el nombre d'ajudants que recullin i traguin els materials, si això comporta ocupar els oficials o caps d'equip en operacions de manutenció, coincidint en franges de temps perfectament aprofitables per l'avanç de la producció.

7è.- Mantenir esclarits, senyalitzats i enllumenats, els llocs de pas dels materials a manipular.

Maneigament de càrregues sense mitjans mecànics

Per a l'hissat manual de càrregues la totalitat del personal d'obra haurà rebut la formació bàsica necessària, comproment-se a seguir els següents passos:

1er.- Apropar-se el més possible a la càrrega.

2on.- Assentar els peus fermament.

3er.- Ajupir-se doblegant els genolls.

4art.- Mantenir l'esquena dreta.

5è.- Subjectar l'objecte fermament.

6è.- L'esforç d'aixecar l'han de realitzar els músculs de les cames.

7è.- Durant el transport, la càrrega haurà de romandre el més a prop possible del cos.

8è.- Per al maneigament de peces llargues per una sola persona s'actuarà segons els següents criteris preventius:

- Durà la càrrega inclinada per un dels seus extrems, fins l'altura de l'espatlla.
- Avançarà desplaçant les mans al llarg de l'objecte, fins arribar al centre de gravetat de la càrrega.
- Es col·locarà la càrrega en equilibri sobre l'espatlla.
- Durant el transport, mantindrà la càrrega en posició inclinada, amb l'extrem davanter aixecat.

9è.- És obligatòria la inspecció visual de l'objecte pesat a aixecar, per a eliminar arestes afilades.

10è.- Està prohibit aixecar més de 50 kg de forma individual. El valor límit de 30 Kg per homes, pot superar-se puntualment a 50 Kg quan es tracti de descarregar un material per a col·locar-lo sobre un mitjà mecànic de manutenció. En el cas de tractar-se de dones, es redueixen aquests valors a 15 i 25 Kg respectivament.

11è.- És obligatori la utilització d'un codi de senyals quan s'ha d'aixecar un objecte entre uns quants, per a suportar l'esforç al mateix temps. Pot ser qualsevol sistema a condició que sigui conegut o convingut per l'equip.

16. MITJANS AUXILIARS D'UTILITAT PREVENTIVA (MAUP)

Als efectes del present Estudi de Seguretat i Salut, tindran la consideració de MAUP, tot Mitjà Auxiliar dotat de Protecció, Resguard, Dispositiu de Seguretat, Operació seqüencial, Seguretat positiva o Sistema de Protecció Col·lectiva, que originàriament ve integrat, de fàbrica, en l'equip, màquina o sistema, de forma solidària i indissociable, de tal manera que s'interposi, o apantalli els riscos d'abast o simultaneïtat de l'energia fora de control, i els treballadors, personal aliè a l'obra i/o materials, màquines, equips o ferramentes pròximes a la seva àrea d'influència, anul·lant o reduint les conseqüències d'accident. La seva operativitat resta garantida pel fabricant o distribuïdor de cadascun dels components, en les condicions d'utilització i manteniment per ell prescrites. El contractista resta obligat a la seva adequada elecció, seguiment i control d'ús.

17. SISTEMES DE PROTECCIÓ COL·LECTIVA (SPC)

Als efectes del present Estudi de Seguretat i Salut, tindran la consideració de Sistemes de Protecció Col·lectiva, el conjunt d'elements associats, incorporats al sistema constructiu, de forma provisional i adaptada a l'absència de protecció integrada de major eficàcia (MAUP), destinats a apantallar o condonar la possibilitat de coincidència temporal de qualsevol tipus d'energia fora de control, present en l'ambient laboral, amb els treballadors, personal aliè a l'obra i/o materials, màquines, equips o ferramentes pròximes a la seva àrea d'influència, anul·lant o reduint les conseqüències d'accident. La seva operativitat garanteix la integritat de les persones o objectes protegits, sense necessitat d'una participació per a assegurar la seva eficàcia. Aquest últim aspecte és el que estableix la seva diferència amb un Equip de Protecció Individual (EPI).

En absència d'homologació o certificació d'eficàcia preventiva del conjunt d'aquests Sistemes instal·lats, el contractista fixarà en el seu Pla de Seguretat i Salut, referència i relació dels Protocols d'Assaig, Certificats o Homologacions adoptades i/o requerits als instal·ladors, fabricants i/o proveïdors, per al conjunt dels esmentats Sistemes de Protecció Col·lectiva.

Els SPC més rellevants previstos per a l'execució del present projecte són els indicats en l'annex d'aquesta memòria que contindrà les fitxes amb RISC-AVALUACIÓ-MESURES

18. CONDICIONS DELS EQUIPS DE PROTECCIÓ INDIVIDUAL (EPI)

Als efectes del present Estudi de Seguretat i Salut, tindran la consideració d'Equips de Protecció Individual, aquelles peces de treball que actuen a mode de coberta o pantalla portàtil, individualitzada per a cada usuari, destinats a reduir les conseqüències derivades del contacte de la zona del cos protegida, amb una energia fora de control, d'intensitat inferior a la previsible resistència física de l'EPI.

La seva utilització haurà de quedar restringida a l'absència de garanties preventives adequades, per inexistència de MAUP, o en el seu defecte SPC d'eficàcia equivalent.

Tots els equips de protecció individual estaran degudament certificats, segons normes harmonitzades CE. Sempre de conformitat als R.D. 1407/92, R.D.159/95 i R.D. 773/97.

El Contractista Principal portarà un control documental del seu lliurament individualitzat al personal (propri o subcontractat), amb el corresponent avís de recepció signat pel beneficiari.

En els casos en què no existeixin normes d'homologació oficial, els equips de protecció individual seran normalitzats pel constructor, per al seu ús en aquesta obra, triats d'entre els que existeixen en el mercat i que reuneixin una qualitat adequada a les respectives prestacions. Per aquesta normalització interna s'haurà de comptar amb el vist-i-plau del tècnic que supervisa el compliment del Pla de Seguretat i Salut per part de la Direcció d'Obra o Direcció Facultativa/Direcció d'Execució.

Al magatzem d'obra hi haurà permanentment una reserva d'aquests equips de protecció, de manera que pugui garantir el subministrament a tot el personal sense que se'n produeixi, raonablement, la seva carència.

En aquesta previsió cal tenir en compte la rotació del personal, la vida útil dels equips i la data de caducitat, la necessitat de facilitar-los a les visites d'obra, etc.

Els EPI més rellevants, previstos per a l'execució material del present projecte són els indicats en l'annex d'aquesta memòria que contindrà les fitxes amb RISC-AVALUACIÓ-MESURES

19. RECURSOS PREVENTIUS

La legislació que s'ha de complir respecte a la presència de recursos preventius a les obres de construcció està contemplada a la Llei 54/2003. D'acord amb aquesta llei, la presència dels recursos preventius a les obres de construcció serà preceptiva en els següents casos:

- Quan els riscos es puguin veure agreujats o modificats en el desenvolupament del procés o l'activitat, per la concurrència d'operacions diverses que es desenvolupen successivament o simultàniament i que facin precís el control de la correcta aplicació dels mètodes de treball. La presència de recursos preventius de cada contractista serà necessari quan, durant l'obra, es desenvolupin treballs amb riscos especials, com es defineixen en el real decret 1627/97.
- Quan es realitzin activitats o processos que reglamentàriament es considerin perillosos o amb riscos especials.
- Quan la necessitat d'aquesta presència sigui requerida per la Inspecció de Treball i Seguretat Social, si les circumstàncies del cas ho exigissin degut a les condicions de treball detectades.
- Quan a les obres de construcció coexisteixen contractistes i subcontractistes que, de forma successiva o simultània, puguin constituir un risc especial per interferència d'activitats, la presència dels "Recursos preventius" és, en aquests casos, necessària.

Els recursos preventius són necessaris quan es desenvolupin treballs amb riscos especials, definits a l'annex II del RD 1627/97:

- Treballs amb riscos especialment greus d'enterrament, enfonsament o caiguda d'altura, per les particulars característiques de l'activitat desenvolupada, els procediments aplicats, o l'entorn del lloc de treball.
- Treballs en els quals l'exposició a agents químics o biològics suposi un risc d'especial gravetat, o pels que la vigilància específica de la salut dels treballadors sigui legalment exigible.
- Treballs amb exposició a radiacions ionitzants pels que la normativa específica obliga a la delimitació de zones controlades o vigilades.
- Treballs a la proximitat de línies elèctriques d'alta tensió.
- Treballs que exposin a risc d'ofegament per immersió.
- Obres d'excavació de túnels, pous i altres treballs que suposin moviments de terra subterranis.
- Treballs realitzats en immersió amb equip subaquàtic.
- Treballs realitzats en caixons d'aire comprimit.
- Treballs que impliquin l'ús d'explosius.
- Treballs que requereixin muntar o desmuntar elements prefabricats pesats.

20. SENYALITZACIÓ I ABALISAMENT

Quant a la senyalització de l'obra, és necessari distingir entre la que es refereix a la que demanda de l'atenció per part dels treballadors i aquella que correspon al tràfic exterior afectat per l'obra. En el primer cas són d'aplicació les prescripcions establertes per el Reial Decret 485/1997, de 14 d'abril. La senyalització i el abalisament de tràfic vénen regulats, entre altra normativa, per la Norma 8.3-I.C. de la Direcció General de Carreteres i no és objecte de l'Estudi de Seguretat i Salut. Aquesta distinció no exclou la possible complementació de la senyalització de tràfic durant l'obra quan aquesta mateixa es faci exigible per a la seguretat dels treballadors que treballin a la immediació d'aquest tràfic.

S'ha de tenir en compte que la senyalització per si mateixa no elimina els riscos, malgrat això la seva observació quan és d'apropiada i està ben col·locada, fa que l'individu adopti conductes segures. No és suficient amb col·locar un plafó a les entrades de les obres, si després en la pròpia obra no se senyalitza l'obligatorietat d'utilitzar cinturó de seguretat al col·locar les mires per a realitzar el tancament de façana. La senyalització abundant no garanteix una bona senyalització, ja que el treballador acaba fent cas omís de qualsevol tipus de senyal.

El R.D.485/97 estableix que la senyalització de seguretat i salut en el treball haurà d'utilitzar-se sempre que l'anàlisi dels riscos existents, les situacions d'emergència previsible i les mesures preventives adoptades, posin de manifest la necessitat de:

- Cridar l'atenció dels treballadors sobre l'existència de determinats riscos, prohibicions o obligacions.
- Alertar als treballadors quan es produeixi una determinada situació d'emergència que requereixi mesures urgents de protecció o evacuació.
- Facilitar als treballadors la localització i identificació de determinats mitjans o instal·lacions de protecció, evacuació, emergència o primers auxilis.
- Orientar o guiar als treballadors que realitzin determinades maniobres perilloses.

La senyalització no haurà de considerar-se una mesura substitutiva de les mesures tècniques i organitzatives de protecció col·lectiva i haurà d'utilitzar-se quan, mitjançant aquestes últimes, no hagi estat possible eliminar els riscos o reduir-los suficientment.

Tampoc haurà de considerar-se una mesura substitutiva de la formació i informació dels treballadors en matèria de seguretat i salut en el treball.

Així mateix, segons s'estableix en el R.D. 1627/97, s'haurà de complir que:

- Les vies i sortides específiques d'emergència hauran de senyalitzar-se conforme al R.D. 485/97, tenint en compte que aquesta senyalització haurà de fixar-se en els llocs adequats i tenir la resistència suficient.
- Els dispositius no automàtics de lluita contra incendis hauran d'estar senyalitzats conforme al R.D. 485/97, tenint en compte que aquesta senyalització haurà de fixar-se en els llocs adequats i tenir la resistència suficient.
- El color utilitzat per a la il·luminació artificial no podrà alterar o influir en la percepció de les senyals o panells de senyalització.
- Les portes transparents hauran de tenir una senyalització a l'altura de la vista.
- Quan existeixin línies d'estesa elèctrica àrees, en el cas que vehicles l'obra haguessin de circular sota l'estesa elèctrica s'utilitzarà una senyalització d'avertència.

La implantació de la senyalització i balisament s'ha de definir en els plànols de l'Estudi de Seguretat i Salut i s'ha de tenir en compte en les fitxes d'activitats, al menys respecte els riscos que no s'hagin pogut eliminar.

21. CONDICIONS D'ACCÉS I AFECTACIONS DE LA VIA PÚBLICA

En el PLA DE SEGURETAT I SALUT el Contractista definirà les desviacions i passos provisionals per a vehicles i vianants, els circuits i trams de senyalització, la senyalització, les mesures de protecció i detecció, els paviments provisionals, les modificacions que comporti la implantació de l'obra i la seva execució, diferenciant, si és cas, les diferents fases d'execució. A aquests efectes, es tindrà en compte el que determina la Normativa per a la informació i senyalització d'obres al municipi i la Instrucció Municipal sobre la instal·lació d'elements urbans a l'espai públic de la ciutat que correspongui.

Cal garantir l'accés i manteniment del mateix a tots els accessos de vianants a les edificacions afectades per les obres; es per això que s'ha confeccionat un itinerari de vianants en dos fases. En la segona fase s'hauran de col·locar plataformes d'accés de vianants als habitatges.

Quan correspongui, d'acord amb les previsions d'execució de les obres, es diferenciarà amb claredat i per cadascuna de les distintes fases de l'obra, els àmbits de treball i els àmbits destinats a la circulació de vehicles i vianants, d'accés a edificis i guals, etc., i es definiran les mesures de senyalització i protecció que corresponguin a cadascuna de les fases.

És obligatori comunicar l'inici, l'extensió, la naturalesa dels treballs i les modificacions de la circulació de vehicles provocades per les obres, a la Guàrdia Municipal i als Bombers o a l'Autoritat que correspongui.

Quan calgui prohibir l'estacionament en zones on habitualment és permès, es col·locarà el cartell de "SENYALITZACIÓ EXCEPCIONAL" (1050 X 600 mm), amb 10 dies d'antelació a l'inici dels treballs, tot comunicant-ho a la Guàrdia Municipal o l'Autoritat que correspongui.

En la desviació o estrenyiment de passos per a vianants es col·locarà la senyalització corresponent.

No es podrà començar l'execució de les obres sense haver procedit a la implantació dels elements de senyalització i protecció que corresponguin, definits al PLA DE SEGURETAT aprovat.

El contractista de l'obra serà responsable del manteniment de la senyalització i elements de protecció implantats.

Els accessos de vianants i vehicles, estaran clarament definits, senyalitzats i separats

21.1. Normes de Policia

Control d'accessos

Una vegada establerta la delimitació del perímetre de l'obra, conformats els tancaments i accessos per els vianants i de vehicles, el contractista amb la col·laboració del seu servei de prevenció definirà, dins del Pla de Seguretat i Salut, el procés per al control d'entrada i sortida de vehicles en general (inclosa la maquinària com grues mòbils, retroexcavadores) i de personal de manera que garanteixi l'accés únicament a persones autoritzades.

Quan la delimitació de l'obra no es pugui portar a terme, per les pròpies circumstàncies de l'obra, el contractista, al menys haurà de garantir, l'accés controlat a les instal·lacions d'ús comú de l'obra, i haurà d'assegurar que les entrades a l'obra estiguin senyalitzades, i que quedin tancades les zones que puguin presentar riscos

Coordinació d'interferències i seguretat a peu d'obra

El contractista, quan sigui necessari, donat el volum d'obra, el valor dels materials emmagatzemats i altres circumstàncies que així ho aconsellin, definirà un procés per garantir l'accés controlat a les instal·lacions que suposin risc personal i/o comú per a l'obra i l'intrusisme a l'interior de l'obra en tallers, magatzems, vestuaris i d'altres instal·lacions d'ús comú o particular.

21.2. Àmbit d'ocupació de la via pública

Ocupació del tancament de l'obra

S'entén per àmbit d'ocupació el realment ocupat, incloent tanques, elements de protecció, baranes, bastides, contenidors, casetes, etc.

En el PLA DE SEGURETAT I SALUT EN EL TREBALL s'especificarà la delimitació de l'àmbit d'ocupació de l'obra i es diferenciarà clarament si aquest canvia en les diferents fases de l'obra. L'àmbit o els àmbits d'ocupació quedaran clarament dibuixats en plànols per fases i interrelacionats amb el procés constructiu.

L'amplada màxima a ocupar serà proporcional a l'amplada de la vorera. L'espai lliure per a pas de vianants no serà inferior a un terç (1/3) de l'amplada de la vorera existent.

En cap cas es podrà ocupar una amplada superior a tres (3) metres mesurats des de la línia de façana, ni més de dos terços (2/3) de l'amplada de la vorera, si no queda al menys una franja d'amplada mínima d'un metre i quaranta centímetres (1,40 m) per a pas de vianants.

Quan, per l'amplada de la vorera, no sigui possible deixar un pas per a vianants d'un metre i quaranta centímetres (1,40 m) es permetrà, durant l'execució dels treballs a planta baixa, la col·locació de tanques amb un sortint màxim de seixanta centímetres (60 cm) deixant un pas mínim per a vianants d'un metre (1 m). Si la vorera és inferior a un metre seixanta centímetres (1,60 cm) durant els treballs a la planta baixa, el pas per a vianants d'un metre (1 m) d'amplada podrà ocupar part de la calçada en la mesura que calgui. En aquest cas, s'haurà de delimitar i protegir amb tanques l'àmbit del pas de vianants.

Situació de casetes i contenidors.

S'indicaran en el PLA DE SEGURETAT I SALUT les àrees previstes per aquest fi.

Les casetes, contenidors, tallers provisionals i aparcament de vehicles d'obra, se situaran en una zona propera a l'obra que permeti aplicar els següents criteris:

- Preferentment, a la vorera, deixant un pas mínim d'un metre i quaranta centímetres (1,40 m) per a pas de vianants per la vorera.
- A la vorera, deixant un pas mínim d'un metre i quaranta centímetres (1,40 m) per a pas de vianants per la zona d'aparcament de la calçada sense envair cap carril de circulació.
- Si no hi ha prou espai a la vorera, es col·locaran a la zona d'aparcament de la calçada procurant no envair cap carril de circulació i deixant sempre com a mínim un metre (1m) per a pas de vianants a la vorera.
- Es protegirà el pas de vianants i es col·locarà la senyalització corresponent.

Canvis de la Zona Ocupada

Qualsevol canvi en la zona ocupada que afecti l'àmbit de domini públic es considerarà una modificació del PLA DE SEGURETAT I SALUT EN EL TREBALL i s'haurà de documentar i tramitar d'acord amb el R.D. 1627/97.

21.3. Tancaments de l'obra que afecten l'àmbit públic

- *Tanques*

Situació Delimitaran el perímetre de l'àmbit de l'obra o, en ordenació entre mitgeres, tancaran el front de l'obra o solar i els laterals de la part de vorera ocupada.

Tipus de tanques Es formaran amb malla electrosoldada de 90x15 cm de pas de 200 cm d'alçaria, amb muntants tubulars de 40 mm, fixats en suports de formigó prefabricat. Podran anar tapades o no, depenent de l'entorn on es situïn.

Les tanques metàl·liques mòbils de 200 x 100 cm només s'admeten per a proteccions provisionals en operacions de càrrega, desviacions momentànies de trànsit o similars.

En cap cas s'admet com a tanca el simple abalisat amb cinta de PVC, malla electrosoldada de ferrallista, xarxa tipus tennis de polipropilè (habitualment de

color taronja), o elements tradicionals de delimitacions provisionals de zones de risc.

Complements

Totes les tanques tindran balisament lluminós i elements reflectants en tot el seu perímetre.

Manteniment

El Contractista vetllarà pel correcte estat de la tanca, eliminant graffitis, publicitat il·legal i qualsevol altre element que deteriori el seu estat original.

- *Accés a l'obra*

Portes

Les tanques estaran dotades de portes d'accés independent per a vehicles i per al personal de l'obra.

No s'admet com a solució permanent d'accés la retirada parcial del tancament.

21.4. Operacions que afecten l'àmbit públic

- *Entrades i sortides de vehicles i maquinària.*

Vigilància

Personal responsable de l'obra s'encarregarà de dirigir les operacions d'entrada i sortida, avisant els vianants a fi d'evitar accidents.

Aparcament

Fora de l'àmbit del tancament de l'obra no podran estacionar-se vehicles ni maquinària de l'obra, excepte a la reserva de càrrega i descàrrega de l'obra quan existeixi zona d'aparcament a la calçada.

Camions en espera

Si no hi ha espai suficient dins de l'àmbit del tancament de l'obra per acollir els camions en espera, caldrà preveure i habilitar un espai adequat a aquest fi fora de l'obra.

El PLA DE SEGURETAT preveurà aquesta necessitat, d'acord amb la programació dels treballs i els mitjans de càrrega, descàrrega i transport interior de l'obra.

- *Càrrega i descàrrega*

Les operacions de càrrega i descàrrega s'executaran dintre l'àmbit del tancament de l'obra. Quan això no sigui possible, s'estacionarà el vehicle en el punt més proper a la tanca de l'obra, es desviaran els vianants fora de l'àmbit d'actuació, s'ampliarà el perímetre tancat de l'obra i es prendran les següents mesures:

- S'habilitarà un pas per als vianants. Es deixarà un pas mínim d'un metre i quaranta centímetres (1,40 m) d'ample per a la vorera o per a la zona d'aparcament de la calçada, sense envair cap carril de circulació. Si no és suficient i/o si cal envair el carril de circulació que correspongui i contactar prèviament amb la Guàrdia Urbana.
- Es protegirà el pas de vianants amb tanques metàl·liques de 200 x 100 cm, delimitant el camí pels dos costats i es col·locarà la senyalització que correspongui.

- La separació entre les tanques metàl·liques i l'àmbit d'operacions o el vehicle, formarà una franja de protecció l'amplada de la qual dependrà del tipus de productes a carregar o descarregar i que establirà el Cap d'Obra prèvia consulta al Coordinador de Seguretat de l'obra.
- Acabades les operacions de càrrega i descàrrega, es retiraran les tanques metàl·liques es netejarà el paviment.
- Es controlarà la descàrrega dels camions formigonera a fi d'evitar abocaments sobre la calçada.

- *Descàrrega, apilament i evacuació de terres i runa*

Descàrrega La descàrrega de runa des dels diferents nivells de l'obra, aprofitant la força de la gravetat, serà per canonades (cotes superiors) o mecànicament (cotes sota rasant), fins els contenidors o tremuges, que hauran de ser cobertes amb lones o plàstics opacs a fi d'evitar pols. Les canonades o cintes d'elevació i transport de material es col·locaran sempre per l'interior del recinte de l'obra.

Apilament. No es poden acumular terres, runa i deixalles en l'àmbit de domini públic, excepte si és per a un termini curt i si s'ha obtingut un permís especial de l'Ajuntament, i sempre s'ha de dipositar en tremuges o en contenidors homologats.

Si no es disposa d'aquesta autorització ni d'espais adequats, les terres es carregaran directament sobre camions per a la seva evacuació immediata.

A manca d'espai per a col·locar els contenidors en l'àmbit del tancament de l'obra, es col·locaran sobre la vorera en el punt més proper a la tanca, deixant un pas per als vianants d'un metre i quaranta centímetres (1,40 m) d'amplada com a mínim.

S'evitarà que hi hagi productes que sobresurtin del contenidor.

Es netejarà diàriament la zona afectada i després de retirat el contenidor.

Els contenidors, quan no s'utilitzin, hauran de ser retirats.

Evacuació Si la runa es carrega sobre camions, aquests hauran de portar la caixa tapada amb una lona o un plàstic opac a fi d'evitar la producció de pols, i el seu transport ho serà a un abocador autoritzat. El mateix es farà en els transports dels contenidors.

- *Proteccions per a evitar la caiguda d'objectes a la via pública*

Al PLA DE SEGURETAT s'especificaran, per cada fase d'obra, les mesures i proteccions previstes per a garantir la seguretat de vianants i vehicles i evitar la caiguda d'objectes a la via pública, tenint en compte les distàncies, en projecció vertical, entre els treballs en altura, el tancament de l'obra i la vorera o zona de pas de vianants o vehicles.

Bastides Es col·locaran bastides perimetrals a tots els paraments exteriors a la construcció a realitzar.

Les bastides seran metàl·liques i modulares. Tindran una protecció de la caiguda de materials i elements formant un entarimat horitzontal a 2,80 m d'alçada, preferentment de peces metàl·liques, fixat a l'estructura vertical i horitzontal de la bastida, així com una marquesina inclinada en voladís que sobresurti 1,50 m, com a mínim, del pla de la bastida.

Les bastides seran tapades perimetralment i a tota l'alçada de l'obra, des de l'entarimat de visera, amb una xarxa o lones opaques que eviti la caiguda d'objectes i la propagació de pols.

Xarxes Sempre que s'executin treballs que comportin perill per als vianants, pel risc de caiguda de materials o elements, es col·locaran xarxes de protecció entre les plantes, amb sistemes homologats, de forjat, perimetrals a totes les façanes.

Grues torre En el PLA DE SEGURETAT s'indicarà l'àrea de funcionament del braç i les mesures que es prendran en el cas de superar els límits del solar o del tancament de l'obra.

El carro del qual penja el ganxo de la grua no podrà sobrepassar aquests límits. Si calgués fer-ho, en algun moment, es prendran les mesures indicades per a càrregues i descàrregues.

21.5. Neteja i incidència sobre l'ambient que afecten l'àmbit públic

Neteja

Els contractistes netejaran i regaran diàriament l'espai públic afectat per l'activitat de l'obra i especialment després d'haver efectuat càrregues i descàrregues o operacions productores de pols o deixalles.

Es vigilarà especialment l'emissió de partícules sòlides (pols, ciment, etc.).

Caldrà prendre les mesures pertinents per evitar les roderes de fang sobre la xarxa viària a la sortida dels camions de l'obra. A tal fi, es disposarà, abans de la sortida del tancament de l'obra, una solera de formigó o planxes de „relliga“ de 2 x 1 m, com a mínim, sobre la qual s'aturaran els camions i es netejaran per reg amb mànega cada parella de rodes.

Està prohibit efectuar la neteja de formigoneres al clavegueram públic.

Sorolls. Horari de treball

Les obres es realitzaran entre les 8,00 i les 20,00 hores dels dies feiners.

Fora d'aquest horari, només es permet realitzar activitats que no produeixin sorolls més enllà d'allò que estableixen les OCAF. Les obres realitzades fora d'aquest horari hauran de ser específicament autoritzades per l'Ajuntament.

Excepcionalment i amb l'objecte de minimitzar les molèsties que determinades operacions poden produir sobre l'àmbit públic i la circulació o per motius de seguretat, l'Ajuntament podrà obligar que alguns treballs s'executin en dies no feiners o en un horari específic.

Pols

Es regaran les pistes de circulació de vehicles.

Es regaran els elements a enderrocar, la runa i tots els materials que puguin produir pols.

En el tall de peces amb disc s'hi afegirà aigua.

Les sitges de ciment estaran dotades de filtre.

21.6. Residus que afecten a l'àmbit públic

El contractista, dins del Pla de Seguretat i Salut, definirà amb la col·laboració del seu servei de prevenció, els procediments de treball per a l'emmagatzematge i retirada de cadascun dels diferents tipus de residus que es puguin generar a l'obra.

El contractista haurà de donar les oportunes instruccions als treballadors i subcontractistes, comprovant que ho comprenen i ho compleixen.

21.7. Circulació de vehicles i vianants que afecten l'àmbit públic

Senyalització i protecció

Si el pla d'implantació de l'obra comporta la desviació del trànsit rodat o la reducció de vials de circulació, s'aplicaran les mesures definides a la Norma de Senyalització d'Obres 8.3-

Està prohibida la col·locació de senyals no autoritzades pels Serveis Municipals.

Dimensions mínimes d'itineraris i passos per a vianants

Es respectaran les següents dimensions mínimes:

En cas de restricció de la vorera, l'amplada de pas per a vianants no serà inferior a un terç (1/3) de l'amplada de la vorera existent.

L'amplada mínima d'itineraris o de passos per a vianants serà d'un metre i quaranta centímetres (1,40 m).

Elements de protecció

Pas vianants Tots els passos de vianants que s'hagin d'habilitar es protegiran, pels dos costats, amb tanques o baranes resistents, ancorades o enganxades a terra, d'una alçada mínima d'un metre (1 m) amb travesser intermedi i entornpeus de vint centímetres (0,20 m) a la base. L'alçada de la passarel·la no sobrepasarà els quinze centímetres (0,15 m).

Els elements que formin les tanques o baranes seran preferentment continus. Si són calats, les separacions mínimes no podran ser superiors a quinze centímetres (0,15 m).

Forats i rases Si els vianants han de passar per sobre els forats o les rases, es col·locaran xapes metàl·liques fixades, de resistència suficient, totalment planes i sense ressals.

Si els forats o les rases han de ser evitats, les baranes o tanques de protecció del pas es col·locaran a 45° en el sentit de la marxa.

Enllumenat i abalisament lluminós

Els senyals i els elements d'abalisament aniran degudament il·luminats encara que hi hagi enllumenat públic.

S'utilitzarà pintura i material reflectant o fotoluminiscent, tant per a la senyalització vertical i horitzontal, com per als elements d'abalisament.

Els itineraris i passos de vianants estaran convenientment il·luminats al llarg de tot el tram (intensitat mínima 20 lux).

Les bastides de paraments verticals que ocupin vorera o calçada tindran abalisament lluminós i elements reflectants a totes les potes en tot el seu perímetre exterior.

La delimitació d'itineraris o passos per a vianants formada amb tanques metàl·liques de 200 x 100 cm, tindran abalisament lluminós en tot el seu perímetre.

Abalisament i defensa

Els elements d'abalisament i defensa a emprar per passos per a vehicles seran els designats com tipus TB, TL i TD a la Norma de carreteres 8.3 – IC. amb el següent criteri d'ubicació d'elements d'abalisament i defensa:

- En la delimitació de la vora del carril de circulació de vehicles contigu al tancament de l'obra.
- En la delimitació de vores de passos provisionals de circulació de vehicles contigus a passos provisionals per a vianants.
- Per impedir la circulació de vehicles per una part d'un carril, per tot un carril o per diversos carrils, en estrenyiments de pas i/o disminució del número de carrils.
- En la delimitació de vores en la desviació de carrils en el sentit de circulació, per salvar l'obstacle de les obres.
- En la delimitació de vores de nous carrils de circulació per a passos provisionals o per a establir una nova ordenació de la circulació, diferent de la que hi havia abans de les obres.

Es col·locaran elements de defensa TD – 1 quan, en vies d'alta densitat de circulació, en vies ràpides, en corbes pronunciades, etc., la possible desviació d'un vehicle de l'itinerari assenyalat pugui produir accidents a vianants o a treballadors (desplaçament o enderroc del tancament de l'obra o de baranes de protecció de pas de vianants, xoc contra objectes rígids, bolcar el vehicle per l'existència de desnivells, etc...).

Quan l'espai disponible sigui mínim, s'admetrà la col·locació d'elements de defensa TD – 2.

Paviments provisionals

El paviment serà dur, no lliscant i sense reguixos diferents dels propis del gravat de les peces. Si és de terres, tindrà una compactació del 90% PM (Pròctor Modificat).

Si cal ampliar la vorera per a pas de vianants per la calçada, es col·locarà un entarimat sobre la part ocupada de la calçada formant un pla horitzontal amb la vorera i una barana fixa de protecció.

Accessibilitat de persones amb mobilitat reduïda

Si la via o vies de l'entorn de l'obra estan adaptades d'acord amb el que disposa el Decret 135/1995 de 24 de març, i no hi ha itinerari alternatiu, els passos o itineraris provisionals compliran les següents condicions mínimes:

- Alçada lliure d'obstacles de 2,10 m.
- En els canvis de direcció, l'amplada mínima de pas haurà de permetre inscriure un cercle d'1,5 m de diàmetre.
- No podran haver-hi escales ni graons aïllats.
- El pendent longitudinal serà com a màxim del 8% i el pendent transversal del 2%.
- El paviment serà dur, no lliscant i sense reguixos diferents als propis del gravat de peces. Si és de terres tindrà una compactació del 90% PM (Pròctor Modificat).
- Els guals tindran una amplada mínima d'un metre i vint centímetres (1,20 m) i un pendent màxim del 12%.

Si hi ha itinerari alternatiu, s'indicarà, en els punts de desviació cap a l'itinerari alternatiu, col·locant un senyal tipus D amb el símbol internacional d'accessibilitat i una fletxa de senyalització.

Manteniment

La senyalització i els elements d'abalisament es fixaran de tal manera que impedeixi el seu desplaçament i dificulti la seva subtracció.

La senyalització, l'abalisament, els paviments, l'enllumenat i totes les proteccions dels itineraris, desviacions i passos per a vehicles i vianants es conservaran en perfecte estat durant la seva vigència, evitant la pèrdua de condicions perceptives o de seguretat.

Els passos i itineraris es mantindran nets.

Retirada de senyalització i abalisament

Acabada l'obra es retiraran tots els senyals, elements, dispositius i abalisament implantats.

El termini màxim per a l'execució d'aquestes operacions serà d'una setmana, un cop acabada l'obra o la part d'obra que exigís la seva implantació.

21.8. Protecció i trasllat d'elements emplaçats a la via pública

Arbres i jardins

Al PLA DE SEGURETAT s'assenyalaran tots els elements vegetals i l'arbrat existent a la via pública que estiguin a la zona de les obres i al seu llinar. L'Entitat Municipal responsable de Parcs i Jardins emetrà un informe previ preceptiu.

Mentre durin les obres es protegirà l'arbrat, els jardins i les espècies vegetals que puguin quedar afectades, deixant al seu voltant una franja d'un (1) metre de zona no ocupada. El contractista vetllarà, perquè els escossells i les zones ajardinades estiguin sempre lliures d'elements estranys, deixalles, escombraries i runa. S'hauran de regar periòdicament, sempre que això no es pugui fer normalment des de l'exterior de la zona d'obres.

Els escossells que quedin inclosos dins l'àmbit d'estrenyiment de pas per a vianants s'hauran de tapar de manera que la superfície sigui contínua i sense ressalts.

Parades d'autobús, quioscos, bústies

A causa de la implantació del tancament de l'obra, ja sigui, perquè queden al seu interior o per quedar en zona de pas restringit, caldrà preveure el trasllat provisional de parades d'autobús, quioscos, bústies de Correus o elements similars emplaçats a l'espai públic.

En aquest cas, caldrà indicar-ho en el PLA DE SEGURETAT, preveure el seu emplaçament durant el temps que durin les obres i contactar amb els serveis corresponents per tal de coordinar les operacions.

22. RISCOS DE DANYS A TERCERS I MESURES DE PROTECCIÓ

22.1. Riscos de danys a tercers

Els riscos que durant les successives fases d'execució de l'obra podrien afectar persones o objectes annexos que en depenguin són els següents:

- Caiguda al mateix nivell.

- Atropellaments.
- Col·lisions amb obstacles a la vorera.
- Caiguda d'objectes

22.2. Mesures de protecció a tercers

Es consideraran les següents mesures de protecció per a cobrir el risc de les persones que transiten pels voltants de l'obra:

- Muntatge de tanca metàl·lica a base d'elements prefabricats de 2 m. d'alçada, separant el perímetre de l'obra, de les zones de trànsit exterior.
- Per a la protecció de persones i vehicles que transitin pels carrers limítrofs, s'instal·larà un passadís d'estructura consistent en l'assenyalament, que haurà de ser òptic i lluminós a la nit, per a indicar el gàlib de les proteccions al tràfic rodat. Ocasionalment es podrà instal·lar en el perímetre de la façana una marquesina en voladís de material resistent.
- Si fos necessari ocupar la vorera durant l'aplec de materials a l'obra, mentre duri la maniobra de descàrrega, es canalitzarà el trànsit de vianants per l'interior del passadís de vianants i el de vehicles fora de les zones d'afectació de la maniobra, amb protecció a base de reixes metàl·liques de separació d'àrees i es col·locaran llums de gàlib nocturns i senyals de trànsit que avisin als vehicles de la situació de perill.
- En funció del nivell d'intromissió de tercers a l'obra, es pot considerar la conveniència de contractar un servei de control d'accessos a l'obra, a càrrec d'un Servei de Vigilància patrimonial, expressament per a aquesta funció.

23. PREVENCIÓ DE RISCOS CATASTRÒFICS

Els principals riscos catastròfics considerats com remotament previsibles per aquesta obra són:

Incendi, explosió i/o deflagració.

Inundació.

Atemptat patrimonial contra la Propietat i/o contractistes.

Enfonsament de càrregues o aparells d'elevació.

Per a cobrir les eventualitats pertinents, el Contractista redactarà i inclourà com annex al seu Pla de Seguretat i Salut un „Pla d'Emergència Interior“, cobrint les següents mesures mínimes:

- 1.- Ordre i neteja general.
- 2.- Accessos i vies de circulació interna de l'obra.
- 3.- Ubicació d'extintors i d'altres agents extintors.
- 4.- Nomenament i formació de la Brigada de Primera Intervenció.
- 5.- Punts de trobada.
- 6.- Assistència Primers Auxilis.

24. PREVISIONS DE SEGURETAT PELS TREBALLS POSTERIORIS

Previsions i informacions útils per efectuar al seu dia, en les degudes condicions de seguretat i salut, els previsibles treballs posteriors (manteniment) segons art. 5.6 RD.1627/97

25. ANNEX: FITXES D'ACTIVITATS-RISC-AVALUACIÓ-MESURES

E02 MOVIMENTS DE TERRES
E02.E01 REBAIX DEL TERRENY

EXCAVACIÓ PER A REBAIX DEL TERRENY DE FINS A 3 METRES DE FONDÀRIA, AMB MITJANS MECANICS

Avaluació de riscos

Id	Risc	P	G	A
1	CAIGUDA DE PERSONES A DIFERENT NIVELL Situació: ITINERARIS A OBRA ACCÉS FONS EXCAVACIÓ PERÍMETRE EXCAVACIÓ	1	3	3
2	CAIGUDA DE PERSONES AL MATEIX NIVELL Situació: ITINERARIS A OBRA ÀREA DE TREBALL SUPERFÍCIE DE PAS, IRREGULAR MANCA D'IL·LUMINACIÓ	1	2	2
3	CAIGUDA D'OBJECTES PER DESPLOM, ESFONDRAENT O ENSORRAMENT Situació: A L'INTERIOR D'EXCAVACIÓ	2	2	3
6	TREPITJADES SOBRE OBJECTES Situació: ITINERARIS A OBRA ÀREA DE TREBALL MANCA D'IL·LUMINACIÓ	2	1	2
10	PROJECCIÓ DE FRAGMENTS O PARTÍCULES Situació: MANTENIR AL PERSONAL ALLUNYAT DE LES MÀQUINES	1	2	2
12	ATRAPAMENT PER BOLCADA DE MÀQUINES, TRACTORS O VEHICLES Situació: RECORREGUTS SOBRE TERRENYS IRREGULARS	1	3	3
13	SOBREESFORÇOS Situació: MANIPULACIÓ MANUAL CANVI COMPLEMENTS MÀQUINES	2	2	3
14	EXPOSICIÓ A CONDICIONS AMBIENTALS EXTREMES Situació: TREBALLS A L'EXTERIOR	1	2	2
17	INHALACIÓ O INGESTIÓ DE SUBSTÀNCIES NOCIVES Situació: TERRES POLSOSSES	2	1	2
25	ATROPELLAMENTS O COPS AMB VEHICLES Situació: ITINERARIS A OBRA SOBRE TERRENYS IRREGULARS	1	2	2
26	EXPOSICIÓ A SOROLLS Situació: MAQUINÀRIA PER A REBAIXOS	2	1	2
27	EXPOSICIÓ A VIBRACIONS Situació: CABINES MÀQUINES	2	1	2

P: Probabilitat (1,2,3) / G: Gravetat (1,2,3) / A: Avaluació (1,2,3,4,5)

MESURES PREVENTIVES

Codi	Descripció	Riscos
I0000002	Planificar els treballs per a mantenir el màxim de temps possible les proteccions	1
I0000003	Itineraris preestablerts i balissats per al personal	1
I0000004	Revisió i manteniment periòdic de SPC	1
I0000013	Ordre i neteja	2 /6
I0000014	Preparació i manteniment de les superfícies de treball	2 /6
I0000015	Organització de les zones de pas i emmagatzematge	2 /6
I0000017	Als plans inclinats, treballar sobre superfícies rugoses i no lliscants	2
I0000023	Solicitar dades de les característiques físiques de les terres	3
I0000024	Execució de treballs a l'interior de rases per equips	3
I0000045	Formació	10 /12 /13
I0000051	Adequació dels recorreguts de la maquinària	12
I0000053	Procediment d'utilització de la maquinària	12
I0000054	Us de recolzaments hidràulics	12
I0000055	Elecció dels equips de manteniment	13
I0000058	Adaptar la feina a les característiques individuals de la persona que la realitza	13
I0000060	Suspensió de les feines en condicions extremes	14
I0000061	Rotació dels llocs de treball	14 /17 /26 /27
I0000062	Planificar els treballs per a realitzar-los en zones protegides	14
I0000074	Reg de les zones de treball	17
I0000079	Realitzar els treballs a l'aire lliure, sempre a sotavent	17
I0000103	Planificació de les àrees de treball	25
I0000104	Accessos i circulació independents per a personal i maquinària	25
I0000105	Anivellar la maquinària per a la realització de l'activitat	25
I0000106	El personal no ha de descansar al costat de màquines aturades	25
I0000107	Limitació de la velocitat dels vehicles	25
I0000108	Eliminar el soroll en origen	26

I0000110	Eliminar vibracions en origen	27
I0000154	Verificar nivell lumínic mínim (250 lux) a itineraris i llocs de treball	2 /6 /25
I0000155	Controlar la temperatura i velocitat del vent als llocs de treball	14
I0000157	Control del nivell sonor amb sonòmetre portàtil	26

E02.E02 EXCAVACIÓ DE RASES I POUS

EXCAVACIÓ DE RASES I POUS DE FINS A 2,5 METRES DE FONDÀRIA, APLEGANT LES TERRES PROP DE LA EXCAVACIÓ

Avaluació de riscos

Id	Risc	P	G	A
1	CAIGUDA DE PERSONES A DIFERENT NIVELL Situació: ITINERARIS A OBRA ACCÉS A RASES I POUS TREBALLS EN VORES D'EXCAVACIÓ	2	3	4
2	CAIGUDA DE PERSONES AL MATEIX NIVELL Situació: ITINERARIS A OBRA ÀREA DE TREBALL SUPERFÍCIES DE PAS IRREGULARS MANCA D'IL·LUMINACIÓ	2	2	3
3	CAIGUDA D'OBJECTES PER DESPLOM, ESFONDRAENT O ENSORRAMENT Situació: ENFONSAMENT DE PARETS EN EXCAVACIÓ	2	3	4
6	TREPITJADES SOBRE OBJECTES Situació: ITINERARIS A OBRA ÀREA DE TREBALL MANCA D'IL·LUMINACIÓ	2	1	2
10	PROJECCIÓ DE FRAGMENTS O PARTÍCULES Situació: MANTENIR AL PERSONAL ALLUNYAT DE LES MÀQUINES	1	2	2
12	ATRAPAMENT PER BOLCADA DE MÀQUINES, TRACTORS O VEHICLES Situació: RECORREGUTS SOBRE TERRENYS IRREGULARS	1	3	3
13	SOBREESFORÇOS Situació: MANIPULACIÓ MANUAL CANVI COMPLEMENTS MÀQUINES	1	2	2
14	EXPOSICIÓ A CONDICIONS AMBIENTALS EXTREMES Situació: TREBALLS A L'EXTERIOR	1	2	2
17	INHALACIÓ O INGESTIÓ DE SUBSTÀNCIES NOCIVES Situació: TERRES POLSOSSES	2	1	2
25	ATROPELLAMENTS O COPS AMB VEHICLES Situació: ITINERARIS SOBRE TERRENYS IRREGULARS	1	3	3
26	EXPOSICIÓ A SOROLLS Situació: MÀQUINES EXCAVACIÓ	1	2	2
27	EXPOSICIÓ A VIBRACIONS Situació: MARTELL PNEUMÀTIC EXCAVACIÓ	2	1	2

P: Probabilitat (1,2,3) / G: Gravetat (1,2,3) / A: Avaluació (1,2,3,4,5)

MESURES PREVENTIVES

Codi	Descripció	Riscos
I0000002	Planificar els treballs per a mantenir el màxim de temps possible les proteccions	1
I0000003	Itineraris preestablerts i balissats per al personal	1
I0000004	Revisió i manteniment periòdic de SPC	1
I0000005	Integrar la seguretat al disseny arquitectònic	1
I0000006	Disseny i estudi de les mesures preventives en fase de projecte	1
I0000012	Assegurar les escales de mà	1
I0000013	Ordre i neteja	2 /6 /17
I0000014	Preparació i manteniment de les superfícies de treball	2 /6
I0000015	Organització de les zones de pas i emmagatzematge	2 /6
I0000017	Als plans inclinats, treballar sobre superfícies rugoses i no lliscants	2
I0000023	Solicitar dades de les característiques físiques de les terres	3
I0000024	Execució de treballs a l'interior de rases per equips	3
I0000045	Formació	10 /12 /13
I0000051	Adequació dels recorreguts de la maquinària	12
I0000053	Procediment d'utilització de la maquinària	12
I0000054	Us de recolzaments hidràulics	12
I0000055	Elecció dels equips de manteniment	13
I0000058	Adaptar la feina a les característiques individuals de la persona que la realitza	13
I0000059	Elecció dels materials alternatius poc pessats i més manegables	13
I0000060	Suspensió de les feines en condicions extremes	14
I0000061	Rotació dels llocs de treball	14 /17 /26 /27
I0000062	Planificar els treballs per a realitzar-los en zones protegides	14
I0000074	Reg de les zones de treball	17
I0000079	Realitzar els treballs a l'aire lliure, sempre a sotavent	17

I0000103	Planificació de les àrees de treball	25
I0000104	Accessos i circulació independents per a personal i maquinària	25
I0000105	Anivellar la maquinària per a la realització de l'activitat	25
I0000106	El personal no ha de descansar al costat de màquines aturades	25
I0000107	Limitació de la velocitat dels vehicles	25
I0000108	Eliminar el soroll en origen	26
I0000110	Eliminar vibracions en origen	27
I0000154	Verificar nivell lumínic mínim (250 lux) a itineraris i llocs de treball	2 /6 /25
I0000155	Controlar la temperatura i velocitat del vent als llocs de treball	14
I0000157	Control del nivell sonor amb sonòmetre portàtil	26

E02.E04 REBLERTS I TERRAPLENS

REBLERT, TERRAPLENAT I COMPACTACIÓ DE TERRES, AMB MITJANTS MECÀNICS

Avaluació de riscos

Id	Risc	P	G	A
1	CAIGUDA DE PERSONES A DIFERENT NIVELL Situació: ITINERARIS A OBRA ACCÉS A FONDS PER A REBLIMENTS	1	2	2
2	CAIGUDA DE PERSONES AL MATEIX NIVELL Situació: ITINERARIS A OBRA ÀREA DE TREBALL SUPERFÍCIE IRREGULAR MANCA D'ILLUMINACIÓ	1	1	1
3	CAIGUDA D'OBJECTES PER DESPLOM, ESFONDRAENT O ENSORRAMENT Situació: A L'INTERIOR DE L'EXCAVACIÓ A REBLIR	1	2	2
10	PROJECCIÓ DE FRAGMENTES O PARTÍCULES Situació: MANTENIR AL PERSONAL ALLUNYAT DE LES MÀQUINES	2	1	2
12	ATRAPAMENT PER BOLCADA DE MÀQUINES, TRACTORS O VEHICLES Situació: RECORREGUT SOBRE TERRENYS IRREGULARS	1	2	2
13	SOBREESFORÇOS Situació: MANIPULACIÓ MANUAL COMPLEMENTES MÀQUINES	2	2	3
14	EXPOSICIÓ A CONDICIONS AMBIENTALS EXTREMES Situació: TREBALLS A L'EXTERIOR	1	2	2
16	EXPOSICIÓ A CONTACTES ELÈCTRICS Situació: CONTACTES DIRECTES I INDIRECTES	1	3	3
17	INHALACIÓ O INGESTIÓ DE SUBSTÀNCIES NOCIVES Situació: TERRES POLSOSSES	2	1	2
25	ATROPELLAMENTS O COPS AMB VEHICLES Situació: ITINERARIS SOBRE TERRENYS IRREGULARS	1	3	3
26	EXPOSICIÓ A SOROLLS Situació: MÀQUINES D'EXCAVACIÓ	2	1	2
27	EXPOSICIÓ A VIBRACIONS Situació: MARTELL PNEUMÀTIC	2	1	2

P: Probabilitat (1,2,3) / G: Gravetat (1,2,3) / A: Avaluació (1,2,3,4,5)

MESURES PREVENTIVES

Codi	Descripció	Riscos
I0000002	Planificar els treballs per a mantenir el màxim de temps possible les proteccions	1
I0000003	Itineraris preestablerts i balissats per al personal	1
I0000004	Revisió i manteniment periòdic de SPC	1
I0000009	Realitzar el reblert de l'extradós del mur quan aquest estigui en condicions d'entrar en servei	1
I0000012	Assegurar les escales de mà	1
I0000013	Ordre i neteja	2
I0000014	Preparació i manteniment de les superfícies de treball	2
I0000015	Organització de les zones de pas i emmagatzematge	2
I0000017	Als plans inclinats, treballar sobre superfícies rugoses i no lliscants	2
I0000023	Solicitar dades de les característiques físiques de les terres	3
I0000024	Execució de treballs a l'interior de rases per equips	3
I0000045	Formació	10 /12 /13
I0000051	Adequació dels recorreguts de la maquinària	12
I0000053	Procediment d'utilització de la maquinària	12
I0000054	Ús de recolzaments hidràulics	12
I0000055	Elecció dels equips de manteniment	13
I0000058	Adaptar la feina a les característiques individuals de la persona que la realitza	13
I0000060	Suspensió de les feines en condicions extremes	14
I0000061	Rotació dels llocs de treball	14 /17 /26 /27
I0000062	Planificar els treballs per a realitzar-los en zones protegides	14
I0000067	No treballar al costat de línies elèctriques amb cables nusos	16

I0000074	Reg de les zones de treball	17
I0000079	Realitzar els treballs a l'aire lliure, sempre a sotavent	17
I0000103	Planificació de les àrees de treball	25
I0000104	Accessos i circulació independents per a personal i maquinària	25
I0000105	Anivellar la maquinària per a la realització de l'activitat	25
I0000106	El personal no ha de descansar al costat de màquines aturades	25
I0000107	Limitació de la velocitat dels vehicles	25
I0000108	Eliminar el soroll en origen	26
I0000110	Eliminar vibracions en origen	27
I0000154	Verificar nivell lumínic mínim (250 lux) a itineraris i llocs de treball	1 /2 /25
I0000157	Control del nivell sonor amb sonòmetre portàtil	14 /26

E02.E05 CÀRREGA I TRANSPORT DE TERRES O RUNES

CÀRREGA MECÀNICA SOBRE CAMIÓ DE TERRES O RUNES PROCEDENTS D'EXCAVACIÓ I TRANSPORT A ABOCADOR

Avaluació de riscos

Id	Risc	P	G	A
1	CAIGUDA DE PERSONES A DIFERENT NIVELL Situació: ITINERARIS A OBRA	1	3	3
2	CAIGUDA DE PERSONES AL MATEIX NIVELL Situació: ITINERARIS A OBRA MANCA D'ILLUMINACIÓ	1	2	2
6	TREPITJADES SOBRE OBJECTES Situació: ITINERARIS A OBRA ÀREA DE TREBALL MANCA D'ILLUMINACIÓ	1	2	2
10	PROJECCIÓ DE FRAGMENTES O PARTÍCULES Situació: MANTENIR AL PERSONAL ALLUNYAT DE LA MAQUINÀRIA	2	2	3
12	ATRAPAMENT PER BOLCADA DE MÀQUINES, TRACTORS O VEHICLES Situació: RECORREGUTS SOBRE TERRENYS IRREGULARS	1	3	3
14	EXPOSICIÓ A CONDICIONS AMBIENTALS EXTREMES Situació: TREBALLS A L'EXTERIOR	1	2	2
17	INHALACIÓ O INGESTIÓ DE SUBSTÀNCIES NOCIVES Situació: TERRES POLSOSSES	2	1	2
25	ATROPELLAMENTS O COPS AMB VEHICLES Situació: ITINERARIS A OBRA SOBRE TERRENYS IRREGULARS	1	3	3
26	EXPOSICIÓ A SOROLLS Situació: MAQUINÀRIA DE CÀRREGA I TRANSPORT	2	1	2
27	EXPOSICIÓ A VIBRACIONS Situació: MARTELL PNEUMÀTIC	2	1	2

P: Probabilitat (1,2,3) / G: Gravetat (1,2,3) / A: Avaluació (1,2,3,4,5)

MESURES PREVENTIVES

Codi	Descripció	Riscos
I0000002	Planificar els treballs per a mantenir el màxim de temps possible les proteccions	1
I0000003	Itineraris preestablerts i balissats per al personal	1
I0000004	Revisió i manteniment periòdic de SPC	1
I0000013	Ordre i neteja	2 /6
I0000014	Preparació i manteniment de les superfícies de treball	2 /6
I0000015	Organització de les zones de pas i emmagatzematge	2 /6
I0000017	Als plans inclinats, treballar sobre superfícies rugoses i no lliscants	2
I0000045	Formació	10 /12
I0000051	Adequació dels recorreguts de la maquinària	12
I0000053	Procediment d'utilització de la maquinària	12
I0000054	Ús de recolzaments hidràulics	12
I0000060	Suspensió de les feines en condicions extremes	14
I0000061	Rotació dels llocs de treball	14 /17 /27
I0000062	Planificar els treballs per a realitzar-los en zones protegides	14
I0000074	Reg de les zones de treball	17
I0000079	Realitzar els treballs a l'aire lliure, sempre a sotavent	17
I0000103	Planificació de les àrees de treball	25
I0000104	Accessos i circulació independents per a personal i maquinària	25
I0000105	Anivellar la maquinària per a la realització de l'activitat	25
I0000106	El personal no ha de descansar al costat de màquines aturades	25
I0000107	Limitació de la velocitat dels vehicles	25
I0000108	Eliminar el soroll en origen	26
I0000110	Eliminar vibracions en origen	27
I0000154	Verificar nivell lumínic mínim (250 lux) a itineraris i llocs de treball	2 /6 /25
I0000155	Controlar la temperatura i velocitat del vent als llocs de treball	14

I0000157 Control del nivell sonor amb sonòmetre portàtil 26

E09 PAVIMENTS
E09.E01 PAVIMENTS AMORFS (FORMIGÓ, SUB-BASES, TERRA, SAULO)

PAVIMENTS AMORFS A BASE DE TERRES, SORRES, SUBBASE GRANULAR I DE FORMIGÓ, SUBMINISTRATS, EXTESOS I COMPACTATS MECÀNICAMENT

Avaluació de riscos

Id	Risc	P	G	A
1	CAIGUDA DE PERSONES A DIFERENT NIVELL Situació: ITINERARIS A OBRA PERÍMETRE I VORES DE FORATS	1	3	3
2	CAIGUDA DE PERSONES AL MATEIX NIVELL Situació: ITINERARIS A OBRA ÀREA DE TREBALL AMB BAIXA IL·LUMINACIÓ	2	2	3
6	TREPITJADES SOBRE OBJECTES Situació: ITINERARIS A OBRA ÀREA DE TREBALL AMB BAIXA IL·LUMINACIÓ	2	1	2
9	COPS AMB OBJECTES O EINES (TALLS) Situació: EINES	1	2	2
10	PROJECCIÓ DE FRAGMENTS O PARTÍCULES Situació: DESCÀRREGA, EXTESA DE MATERIALS	2	1	2
11	ATRAPAMENT PER O ENTRE OBJECTES Situació: COMPORTES DE CAMIONS DE SUBMINISTRAMENT CANVI COMPLEMENTS MÀQUINES	1	2	2
12	ATRAPAMENT PER BOLCADA DE MÀQUINES, TRACTORS O VEHICLES Situació: DESNIVELLS ALS ITINERARIS D'OBRA	1	3	3
13	SOBREESFORÇOS Situació: MANIPULACIÓ MANUAL	2	2	3
14	EXPOSICIÓ A CONDICIONS AMBIENTALS EXTREMES Situació: TREBALLS A L'EXTERIOR	1	2	2
16	EXPOSICIÓ A CONTACTES ELÈCTRICS Situació: CONTACTES DIRECTES I INDIRECTES	1	2	2
17	INHALACIÓ O INGESTIÓ DE SUBSTÀNCIES NOCIVES Situació: MANIPULACIÓ MATERIALS POLSOSOS ADITIUS PER A FORMIGONS	2	1	2
25	ATROPELLAMENTS O COPS AMB VEHICLES Situació: ITINERARIS A OBRA PER SUPERFÍCIES IRREGULARS	1	3	3
27	EXPOSICIÓ A VIBRACIONS Situació: CABINES MAQUINÀRIA	1	2	2

P: Probabilitat (1,2,3) / G: Gravetat (1,2,3) / A: Avaluació (1,2,3,4,5)


MESURES PREVENTIVES

Codi	Descripció	Riscos
I0000002	Planificar els treballs per a mantenir el màxim de temps possible les proteccions	1
I0000003	Itineraris preestablerts i balissats per al personal	1
I0000004	Revisió i manteniment periòdic de SPC	1
I0000005	Integrar la seguretat al disseny arquitectònic	1
I0000006	Disseny i estudi de les mesures preventives en fase de projecte	1
I0000013	Ordre i neteja	2 /6
I0000014	Preparació i manteniment de les superfícies de treball	2 /6
I0000015	Organització de les zones de pas i emmagatzematge	2 /6
I0000017	Als plans inclinats, treballar sobre superfícies rugoses i no lliscants	2
I0000038	Substituir lo manual per lo mecànic	9 /10
I0000039	Planificació de compra i programa de manteniment d'eines	9
I0000040	Formació de l'operari en l'ús i manteniment d'eines	9
I0000045	Formació	10 /12 /13
I0000047	Planificació i procediments per a la càrrega i descàrrega de materials	11
I0000048	No treballar al costat de paraments acabats de fer (< 48 h)	11
I0000051	Adequació dels recorreguts de la maquinària	12
I0000053	Procediment d'utilització de la maquinària	12
I0000055	Elecció dels equips de manteniment	13
I0000056	Paletització i eines ergonòmiques	13
I0000058	Adaptar la feina a les característiques individuals de la persona que la realitza	13
I0000060	Suspensió de les feines en condicions extremes	14
I0000061	Rotació dels llocs de treball	14 /17 /27
I0000062	Planificar els treballs per a realitzar-los en zones protegides	14
I0000068	Elecció i manteniment de les eines elèctriques	16
I0000069	Formació i habilitació específica per a cada eina	16
I0000070	Compliment del REBT pel que fa a equips de protecció	16
I0000071	Revisió de la posta a terra	16

I0000072	Realitzar els treballs sobre superfícies seques	16
I0000073	Disposar de quadres elèctrics secundaris	16
I0000074	Reg de les zones de treball	17
I0000084	Talls amb serra de trepar per via humida, amb proteccions integrades	13
I0000103	Planificació de les àrees de treball	25
I0000104	Accessos i circulació independents per a personal i maquinària	25
I0000105	Anivellar la maquinària per a la realització de l'activitat	25
I0000106	El personal no ha de descansar al costat de màquines aturades	25
I0000107	Limitació de la velocitat dels vehicles	25
I0000110	Eliminar vibracions en origen	27
I0000152	Utilitzar mitjans mecànics(grues, transpalets, plataformes elevadores) per manipular càrregues	13
I0000154	Verificar nivell lumínic mínim (250 lux) a itineraris i llocs de treball	2 /6 /9 /25
I0000155	Controlar la temperatura i velocitat del vent als llocs de treball	14
I0000161	Verificar que les connexions de les màquines es facin amb endolls reglamentaris	16

26. Signatures

Autor del projecte:



Francesc Ventura i Parés
e.c.c.p. n°17.819

Badalona, setembre de 2018

ÍNDEX

I	DEFINICIÓ I ABAST DEL PLEC	3
1.1	IDENTIFICACIÓ DE LES OBRES.....	3
1.2	OBJECTE.....	3
1.3	DOCUMENTS QUE DEFINIXEN L'ESTUDI DE SEGURETAT I SALUT.....	3
1.4	COMPATIBILITAT I RELACIÓ ENTRE ELS ESMENTATS DOCUMENTS.....	4
2	DEFINICIONS I COMPETÈNCIES DELS AGENTS DEL FET CONSTRUCTIU.....	4
2.1	PROMOTOR	4
2.2	COORDINADOR DE SEGURETAT I SALUT.....	4
2.3	PROJECTISTA.....	5
2.4	DIRECTOR D'OBRA	5
2.5	CONTRACTISTA O CONSTRUCTOR (EMPRESARI PRINCIPAL) I SUBCONTRACTISTES.....	6
2.6	TREBALLADORS AUTÒNOMS	7
2.7	TREBALLADORS.....	7
3	DOCUMENTACIÓ PREVENTIVA DE CARÀCTER CONTRACTUAL.....	8
3.1	INTERPRETACIÓ DELS DOCUMENTS VINCULANTS EN MATÈRIA DE SEGURETAT I SALUT.....	8
3.2	VIGÈNCIA DE L'ESTUDI DE SEGURETAT I SALUT	8
3.3	VISAT DE PROJECTES (ART. 17 DEL RD 1627/97).....	8
3.4	PLA DE SEGURETAT I SALUT DEL CONTRACTISTA.....	8
3.5	EL "LLIBRE D'INCIDÈNCIES"	10
3.6	AVÍS PREVI (ART. 18 DEL RD 1627/97).....	10
3.7	OBERTURA DEL CENTRE DE TREBALL (ART.19 DEL RD 1627/97).....	10
3.8	CARÀCTER VINCULANT DEL CONTRACTE O DOCUMENT DEL "CONVENI DE PREVENCIÓ I COORDINACIÓ" I DOCUMENTACIÓ CONTRACTUAL ANNEXA EN MATÈRIA DE SEGURETAT	10
4	NORMATIVA LEGAL D'APLICACIÓ.....	10
4.1	TEXTOS GENERALS	10
4.2	CONDICIONS AMBIENTALS.....	12
4.3	INCENDIS.....	12
4.4	INSTAL·LACIONS ELÈCTRIQUES	12
4.5	EQUIPS I MAQUINÀRIA.....	12
4.6	EQUIPS DE PROTECCIÓ INDIVIDUAL.....	13
4.7	SENYALITZACIÓ	13
4.8	DIVERSOS	13
5	CONDICIONS ECONÒMIQUES	13
5.1	CRITERIS D'APLICACIÓ	13
5.2	CERTIFICACIÓ DEL PRESSUPOST DEL PLA DE SEGURETAT I SALUT.....	14
5.3	REVISIÓ DE PREUS DEL PLA DE SEGURETAT I SALUT.....	14
5.4	PENALITZACIONS PER INCOMPLIMENT EN MATÈRIA DE SEGURETAT.....	14
6	CONDICIONS TÈCNIQUES GENERALS DE SEGURETAT	14
6.1	PREVISIONS DEL CONTRACTISTA A L'APLICACIÓ DE LES TÈCNIQUES DE SEGURETAT.....	14
6.2	CONDICIONS TÈCNIQUES DEL CONTROL DE QUALITAT DE LA PREVENCIÓ	15
6.3	CONDICIONS TÈCNIQUES DELS ÒRGANS DE L'EMPRESA CONTRACTISTA COMPETENTS EN MATÈRIA DE	

SEGURETAT I SALUT	15
6.4 OBLIGACIONS DE L'EMPRESA CONTRACTISTA COMPETENT EN MATÈRIA DE MEDICINA DEL TREBALL.....	15
6.5 COMPETÈNCIES DELS COL·LABORADORS PREVENCIONISTES A L'OBRA	15
6.6 COMPETÈNCIES DE FORMACIÓ EN SEGURETAT A L'OBRA	15
7 PLEC DE CONDICIONS TÈCNIQUES ESPECÍFIQUES DE SEGURETAT DELS EQUIPS, MÀQUINES I/O MÀQUINES-FERRAMENTES.....	16
7.1 DEFINICIÓ I CARACTERÍSTIQUES DELS EQUIPS, MÀQUINES I/O MÀQUINES-FERRAMENTES.....	16
7.2 CONDICIONS D'ELECCIÓ, UTILITZACIÓ, EMMAGATZEMATGE I MANTENIMENT DELS EQUIPS, MÀQUINES I/O MÀQUINES-FERRAMENTES.....	16
7.3 NORMATIVA APLICABLE.....	16
8 SIGNATURES	17

1 DEFINICIÓ I ABAST DEL PLEC

1.1 Identificació de les obres

El present Projecte Executiu contempla l'actuació d'obra de millora a la urbanització Castellnou.

1.2 Objecte

Aquest Plec de Condicions de l'Estudi de Seguretat i Salut comprèn el conjunt d'especificacions que haurà de complir el Pla de Seguretat i Salut del Contractista, com a document de Gestió Preventiva (Planificació, Organització, Execució i Control) de l'obra; les diferents proteccions a emprar per a la reducció dels riscos (Mitjans Auxiliars d'Utilitat Preventiva, Sistemes de Protecció Col·lectiva, Equips de Protecció Individual); les implantacions provisionals per a la Salubritat i Confort dels treballadors, així com les tècniques de la seva implementació a l'obra i les que hauran de manar l'execució de qualsevol tipus d'instal·lacions i d'obres accessorïes. Per a qualsevol tipus d'especificació no inclosa en aquest Plec, es tindran en compte les condicions tècniques que es derivin d'entendre com a normes d'aplicació:

- Tots aquells continguts al:
 - a) Plec General de Condicions Tècniques de l'Edificació", confeccionat pel Centre Experimental d'Arquitectura, aprovat pel Consell Superior de Col·legis d'Arquitectes i adaptat a les seves obres per la "Direcció General d'Arquitectura". (cas d'Edificació)
 - b) "Plec de Clàusules Administratives Generals, per a la Contractació d'Obres de l'Estat" i adaptat a les seves obres per la "Direcció de Política Territorial i Obres Públiques". (cas d'Obra Pública)
- Les contingudes al Reglament General de Contractació de l'Estat, Normes Tecnològiques de l'Edificació publicades pel "Ministerio de la Vivienda" i posteriorment pel "Ministerio de Obras Públicas y Urbanismo".
- La normativa legislativa vigent d'obligat compliment i les condicionades per les companyies subministradores de serveis públics, totes elles al moment de l'oferta.

1.3 Documents que defineixen l'Estudi de Seguretat i Salut

Segons la normativa legal vigent, Art. 5, 2 del R.D. 1627/1997, de 24 d'octubre sobre "DISPOSICIONS MÍNIMES DE SEGURETAT I DE SALUT A LES OBRES DE CONSTRUCCIÓ", l'Estudi de Seguretat haurà de formar part del Projecte d'Execució d'Obra o, al seu defecte, del Projecte d'Obra, havent de ser coherent amb el contingut del mateix i recollir les mesures preventives adequades als riscos que comporta la realització de l'obra, contenint com a mínim els següents documents:

- Memòria: Descriptiva dels procediments, equips tècnics i medis auxiliars que hagin d'utilitzar-se o que la seva utilització es pugui preveure; identificació dels riscos laborals que puguin ser evitats, indicant a l'efecte les mesures tècniques necessàries per fer-ho; relació dels riscos laborals que no es puguin eliminar conforme als assenyalats anteriorment, especificant les mesures preventives i proteccions tècniques tendents a controlar i reduir els esmentats riscos i valorant la seva eficàcia, en especial quan es proposin mesures alternatives.
- Plec: De condicions particulars en el que es tindran en compte les normes legals i reglamentaries aplicables a les especificacions tècniques pròpies de l'obra que es tracti, així com les prescripcions que s'hauran de complir en relació amb les característiques, l'ús i la conservació de les màquines, utensilis, eines, sistemes i equips preventius.
- Plànols: On es desenvolupen els gràfics i esquemes necessaris per la millor definició i comprensió de les mesures preventives definides a la Memòria, amb expressió de les especificacions tècniques necessàries.

Amidaments: De totes les unitats o elements de seguretat i salut al treball que hagin estat definits o projectats.

Pressupost: Quantificació del conjunt de despeses previstes per l'aplicació i execució de l'Estudi de Seguretat i Salut.

1.4 Compatibilitat i relació entre els esmentats documents

L'estudi de Seguretat i Salut forma part del Projecte d'Execució d'obra, o en el seu cas, del Projecte d'Obra, havent de ser cadascun dels documents que l'integren, coherents amb el contingut del Projecte, i recollir les mesures preventives, de caràcter pal·liatiu, adequades als riscos, no eliminats o reduïts a la fase de disseny, que comporti la realització de l'obra, en els terminis i circumstàncies socio-tècniques on la mateixa es tingui que materialitzar.

El Plec de Condicions Particulars, els Plànols i Pressupost de l'Estudi de Seguretat i Salut són documents contractuals, que restaran incorporats al Contracte i, per tant, són d'obligat acompliment, llevat modificacions degudament autoritzades.

La resta de Documents o dades de l'Estudi de Seguretat i Salut són informatius, i estan constituïts per la Memòria Descriptiva, amb tots els seus Annexos, els Detalls Gràfics d'interpretació, els Amidaments i els Pressupostos Parcial.

Els esmentats documents informatius representen només una opinió fonamentada de l'Autor de l'Estudi de Seguretat i Salut, sense que això suposi que es responsabilitzi de la certesa de les dades que se subministren. Aquestes dades han de considerar-se, tant sols, com a complement d'informació que el Contractista ha d'adquirir directament i amb els seus propis mitjans.

Només els documents contractuals, constitueixen la base del Contracte; per tant el Contractista no podrà al·legar, ni introduir al seu Pla de Seguretat i Salut, cap modificació de les condicions del Contracte en base a les dades contingudes als documents informatius, llevat que aquestes dades apareguin a algun document contractual.

El Contractista serà, doncs, responsable de les errades que puguin derivar-se de no obtenir la suficient informació directa, que rectifiqui o ratifiqui la continguda als documents informatius de l'Estudi de Seguretat i Salut.

Si hi hagués contradicció entre els Plànols i les Prescripcions Tècniques Particulars, en cas d'incloure's aquestes com a document que complementi el Plec de Condicions Generals del Projecte, té prevalença el que s'ha prescrit en les Prescripcions Tècniques Particulars. En qualsevol cas, ambdós documents tenen prevalença sobre les Prescripcions Tècniques Generals.

El que s'ha esmentat al Plec de condicions i només als Plànols, o viceversa, haurà de ser executat com si hagués estat exposat a ambdós documents, sempre que, a criteri de l'Autor de l'Estudi de Seguretat i Salut, quedin suficientment definides les unitats de Seguretat i Salut corresponent, i aquestes tinguin preu al Contracte.

2 DEFINICIONS I COMPETÈNCIES DELS AGENTS DEL FET CONSTRUCTIU

Dins l'àmbit de la respectiva capacitat de decisió cadascun dels actors del fet constructiu, estan obligats a prendre decisions ajustant-se als Principis Generals de l'Acció Preventiva (Art. 15 a la L. 31/1995) :

- Evitar els riscos.
- Avaluar els riscos que no es poden evitar.
- Combatre els riscos en el seu origen.
- Adaptar la feina a la persona, en particular al que fa referència a la concepció dels llocs de treball, com també a l'elecció dels equips i els mètodes de treball i de producció, amb l'objectiu específic d'atenuar la feina monòtona i repetitiva i de reduir-ne els efectes a la salut.
- Tenir en compte l'evolució de la tècnica.
- Substituir el que sigui perillós pel que comporti poc perill o no en comporti cap.

- Planificar la prevenció, amb la recerca d'un conjunt coherent que hi integri la tècnica, l'organització de la feina, les condicions de treball, les relacions socials i la influència dels factors ambientals al treball.
- Adoptar mesures que donin prioritat a la protecció col·lectiva respecte de la individual.
- Facilitar les corresponents instruccions als treballadors.

2.1 Promotor

Als efectes del present Estudi de Seguretat i Salut, serà considerat Promotor qualsevol persona, física o jurídica, pública o privada, que, individual o col·lectivament, decideixi, impulsi, programi i financi, amb recursos propis o aliens, les obres de construcció per sí mateix, o per la seva posterior alienació, lliurament o cessió a tercers sota qualsevol títol.

Competències en matèria de Seguretat i Salut del Promotor:

- Designar al tècnic competent per la Coordinació de Seguretat i Salut en fase de Projecte, quan sigui necessari o es cregui convenient.
- Designar en fase de Projecte, la redacció de l'Estudi de Seguretat, facilitant al Projectista i al Coordinador respectivament, la documentació i informació prèvia necessària per l'elaboració del Projecte i redacció de l'Estudi de Seguretat i Salut, així com autoritzar als mateixos les modificacions pertinents.
- Facilitar que el Coordinador de Seguretat i Salut en la fase de projecte intervingui en totes les fases d'elaboració del projecte i de preparació de l'obra.
- Designar el Coordinador de Seguretat i Salut en fase d'Obra per l'aprovació del Pla de Seguretat i Salut, aportat pel contractista amb antelació a l'inici de les obres, el qual Coordinarà la Seguretat i Salut en fase d'execució material de les mateixes.
- La designació dels Coordinadors en matèria de Seguretat i Salut no eximeix al Promotor de les seves responsabilitats.
- Gestionar l'“Avis Previ” davant l'Administració Laboral i obtenir les preceptives llicències i autoritzacions administratives.
- El Promotor es responsabilitza que tots els agents del fet constructiu tinguin en compte les observacions del Coordinador de Seguretat i Salut, degudament justificades, o bé proposin unes mesures d'una eficàcia, pel cap baix, equivalents.

2.2 Coordinador de Seguretat i Salut

El Coordinador de Seguretat i Salut serà als efectes del present Estudi de Seguretat i Salut, qualsevol persona física legalment habilitada pels seus coneixements específics i que compti amb titulació acadèmica en Construcció.

És designat pel Promotor en qualitat de Coordinador de Seguretat: a) En fase de concepció, estudi i elaboració del Projecte o b) Durant l'Execució de l'obra.

El Coordinador de Seguretat i Salut i Salut forma part de la Direcció d'Obra o Direcció Facultativa/Direcció d'Execució.

Competències en matèria de Seguretat i Salut del Coordinador de Seguretat del Projecte:

El Coordinador de Seguretat i Salut en fase de projecte, és designat pel Promotor quan en l'elaboració del projecte d'obra intervinguin varis projectistes.

Les funcions del Coordinador en matèria de Seguretat i Salut durant l'elaboració del projecte, segons el R.D. 1627/1997, són les següents:

- Vetllar per a què en fase de concepció, estudi i elaboració del Projecte, el Projectista tingui en consideració els "Principis Generals de la Prevenció en matèria de Seguretat i Salut" (Art. 15 a la L.31/1995), i en particular:
 - Prendre les decisions constructives, tècniques i d'organització amb la finalitat de planificar les diferents feines o fases de treball que es desenvolupin simultània o successivament.
 - Estimar la duració requerida per l'execució de les diferents feines o fases de treball.
- Traslladar al Projectista tota la informació preventiva necessària que li cal per integrar la Seguretat i Salut a les diferents fases de concepció, estudi i elaboració del projecte d'obra.
- Tenir en compte, cada vegada que sigui necessari, qualsevol estudi de seguretat i salut o estudi bàsic, així com les previsions i informacions útils per efectuar al seu dia, amb les degudes condicions de seguretat i salut, els previsibles treballs posteriors (manteniment).
- Coordinar l'aplicació del que es disposa en els punts anteriors i redactar o fer redactar l'Estudi de Seguretat i Salut.

Competències en matèria de Seguretat i Salut del Coordinador de Seguretat i Salut d'Obra:

El Coordinador de Seguretat i Salut en fase d'execució d'obra, és designat pel Promotor en tots aquells casos en què intervé més d'una empresa i treballadors autònoms o diversos treballadors autònoms.

Les funcions del Coordinador en matèria de Seguretat i Salut durant l'execució de l'obra, segons el R.D. 1627/1997, són les següents:

Coordinar l'aplicació dels Principis Generals de l'Acció Preventiva (Art. 15 L. 31/1995) :

- En el moment de prendre les decisions tècniques i d'organització amb el fi de planificar les diferents tasques o fases de treball que s'hagin de desenvolupar simultània o successivament.
- En l'estimació de la durada requerida per a l'execució d'aquests treballs o fases de treball.

Coordinar les activitats de l'obra per garantir que els Contractistes, i, si n'hi ha dels Subcontractistes i els treballadors autònoms, apliquin de manera coherent i responsable els Principis de l'Acció Preventiva que recull l'article 15 de la Llei de Prevenció de Riscos Laborals (L.31/1995 de 8 de novembre) durant l'execució de l'obra i, en particular, en les tasques o activitats al què es refereix l'article 10 del R.D. 1627/1997 de 24 d'octubre sobre

Disposicions mínimes de Seguretat i Salut a les obres de construcció:

- El manteniment de l'obra en bon estat d'ordre i neteja.
- L'elecció de l'emplaçament dels llocs i àrees de treball, tenint en compte les seves condicions d'accés, i la determinació de les vies o zones de desplaçament o circulació.
- La manipulació dels diferents materials i la utilització dels mitjans auxiliars.
- El manteniment, el control previ a la posta en servei i el control periòdic de les instal·lacions i dispositius necessaris per a l'execució de l'obra, a fi de corregir els defectes que puguin afectar a la seguretat i la salut dels treballadors.
- La delimitació i el condicionament de les zones d'emmagatzematge i dipòsit dels diferents materials, en particular si es tracta de matèries o substàncies perilloses.
- La recollida dels materials perillosos utilitzats.
- L'emmagatzematge i l'eliminació o evacuació dels residus i deixalles.
- L'adaptació, d'acord amb l'evolució de l'obra, del període de temps efectiu que haurà de dedicar-se als diferents treballs o fases de treball.
- La informació i coordinació entre els contractistes, subcontractistes i treballadors autònoms.
- Les interaccions i incompatibilitats amb qualsevol tipus de treball o activitat que es realitzi en l'obra o a prop del lloc de l'obra.

- Aprovar el Pla de Seguretat i Salut (PSS) elaborat pel contractista i, si s'escau, les modificacions que s'hi haguessin introduït. La Direcció Facultativa prendrà aquesta funció quan no calgui la designació de Coordinador.
- Organitzar la coordinació d'activitats empresarials prevista en l'article 24 de la Llei de Prevenció de Riscos Laborals.
- Coordinar les accions i funcions de control de l'aplicació correcta dels mètodes de treball.
- Adoptar les mesures necessàries perquè només puguin accedir a l'obra les persones autoritzades.

El Coordinador de Seguretat i Salut en la fase d'execució de l'obra respondrà davant del Promotor, del compliment de la seva funció com staff assessor especialitzat en Prevenció de la Sinistralitat Laboral, en col·laboració estricta amb els diferents agents que intervinguin a l'execució material de l'obra. Qualsevol divergència serà presentada al Promotor com a màxim patró i responsable de la gestió constructiva de la promoció de l'obra, a fi que aquest prengui, en funció de la seva autoritat, la decisió executiva que calgui.

Les responsabilitats del Coordinador no eximiran de les seves responsabilitats al Promotor, Fabricants i Subministradors d'equips, eines i mitjans auxiliars, Direcció d'Obra o Direcció Facultativa, Contractistes, Subcontractistes, treballadors autònoms i treballadors.

2.3 Projectista

És el tècnic habilitat professionalment que, per encàrrec del Promotor i amb subjecció a la normativa tècnica i urbanística corresponent, redacta el Projecte.

Podran redactar projectes parcials del Projecte, o parts que el complementin, altres tècnics, de forma coordinada amb l'autor d'aquest, contant en aquest cas, amb la col·laboració del Coordinador de Seguretat i Salut designat pel Promotor.

Quan el Projecte es desenvolupa o completa mitjançant projectes parcials o d'altres documents tècnics, cada projectista assumeix la titularitat del seu projecte.

Competències en matèria de Seguretat i Salut del Projectista:

- Tenir en consideració els suggeriments del Coordinador de Seguretat i Salut en fase de Projecte per integrar els Principis de l'Acció Preventiva (Art. 15 L. 31/1995), prendre les decisions constructives, tècniques i d'organització que puguin afectar a la planificació dels treballs o fases de treball durant l'execució de les obres.
- Acordar, en el seu cas, amb el promotor la contractació de col·laboracions parcials.

2.4 Director d'Obra

És el tècnic habilitat professionalment que, formant part de la Direcció d'Obra o Direcció Facultativa, dirigeix el desenvolupament de l'obra en els aspectes tècnics, estètics, urbanístics i mediambientals, de conformitat amb el Projecte que el defineix, la llicència constructiva i d'altres autoritzacions preceptives i les condicions del contracte, amb l'objecte d'assegurar l'adequació al fi proposat. En el cas que el Director d'Obra dirigeixi a més a més l'execució material de la mateixa, assumirà la funció tècnica de la seva realització i del control qualitatiu i quantitatiu de l'obra executada i de la seva qualitat.

Podran dirigir les obres dels projectes parcials altres tècnics, sota la coordinació del Director d'Obra, contant amb la col·laboració del Coordinador de Seguretat i Salut en fase d'Obra, nomenat pel Promotor.

Competències en matèria de Seguretat i Salut del Director d'Obra:

- Verificar el replanteig, l'adequació dels fonaments, estabilitat dels terrenys i de l'estructura projectada a les característiques geotècniques del terreny.

- Si dirigeix l'execució material de l'obra, verificar la recepció d'obra dels productes de construcció, ordenant la realització dels assaigs i proves precises; comprovar els nivells, desploms, influència de les condicions ambientals en la realització dels treballs, els materials, la correcta execució i disposició dels elements constructius, de les instal·lacions i dels Medis Auxiliars d'Utilitat Preventiva i la Senyalització, d'acord amb el Projecte i l'Estudi de Seguretat i Salut.
- Resoldre les contingències que es produeixin a l'obra i consignar en el Llibre d'Ordres i Assistència les instruccions necessàries per la correcta interpretació del Projecte i dels Medis Auxiliars d'Utilitat Preventiva i solucions de Seguretat i Salut Integrada previstes en el mateix.
- Elaborar a requeriment del Coordinador de Seguretat i Salut o amb la seva conformitat, eventuales modificacions del projecte, que vinguin exigides per la marxa de l'obra i que puguin afectar a la Seguretat i Salut dels treballs, sempre que les mateixes s'adeqüin a les disposicions normatives contemplades a la redacció del Projecte i del seu Estudi de Seguretat i Salut.
- Subscriure l'Acta de Replanteig o començament de l'obra, confrontant prèviament amb el Coordinador de Seguretat i Salut l'existència prèvia de l'Acta d'Aprovació del Pla de Seguretat i Salut del contractista.
- Certificar el final d'obra, simultàniament amb el Coordinador de Seguretat, amb els visats que siguin preceptius.
- Conformar les certificacions parcials i la liquidació final de les unitats d'obra i de Seguretat i Salut executades, simultàniament amb el Coordinador de Seguretat.
- Les instruccions i ordres que doni la Direcció d'Obra o Direcció Facultativa, seran normalment verbals, tenint força per obligar a tots els efectes. Els desviaments respecte al compliment del Pla de Seguretat i Salut, s'anotaran pel Coordinador al Llibre d'incidències
- Elaborar i subscriure conjuntament amb el Coordinador de Seguretat, la Memòria de Seguretat i Salut de l'obra finalitzada, per lliurar-la al promotor, amb els visats que foren preceptius.

2.5 Contractista o constructor (empresari principal) i Subcontractistes

Definició de Contractista:

És qualsevol persona, física o jurídica, que individual o col·lectivament, assumeix contractualment davant el Promotor, el compromís d'executar, en condicions de solvència i Seguretat, amb medis humans i materials, propis o aliens, les obres o part de les mateixes amb subjecció al contracte, el Projecte i el seu Estudi de Seguretat i Salut.

Definició de Subcontractista:

És qualsevol persona física o jurídica que assumeix contractualment davant el contractista, empresari principal, el compromís de realitzar determinades parts o instal·lacions de l'obra, amb subjecció al contracte, al Projecte i al Pla de Seguretat, del Contractista, pel que es regeix la seva execució.

Competències en matèria de Seguretat i Salut del Contractista i/o Subcontractista:

- El Contractista haurà d'executar l'obra amb subjecció al Projecte, directrius de l'Estudi i compromisos del Pla de Seguretat i Salut, a la legislació aplicable i a les instruccions del Director d'Obra, i del Coordinador de Seguretat i Salut, amb la finalitat de dur a terme les condicions preventives de la sinistralitat laboral i l'assegurament de la qualitat, compromeses en el Pla de Seguretat i Salut i exigides en el Projecte
- Tenir acreditació empresarial i la solvència i capacitació tècnica, professional i econòmica que l'habiliti per al compliment de les condicions exigibles per actuar com constructor (i/o subcontractista, en el seu cas), en condicions de Seguretat i Salut.
- Designar al Cap d'Obra que assumirà la representació tècnica del Constructor (i/o Subcontractista, en el seu cas), a l'obra i que per la seva titulació o experiència haurà de tenir la capacitat adequada d'acord amb les característiques i complexitat de l'obra.
- Assignar a l'obra els medis humans i materials que la seva importància ho requereixi.

- Formalitzar les subcontractacions de determinades parts o instal·lacions de l'obra dins dels límits establerts en el Contracte.
- Redactar i signar el Pla de Seguretat i Salut que desenvolupi l'Estudi de Seguretat i Salut del Projecte. El Subcontractista podrà incorporar els suggeriments de millora corresponents a la seva especialització, en el Pla de Seguretat i Salut del Contractista i presentar-los a l'aprovació del Coordinador de Seguretat.
- El representant legal del Contractista signarà l'Acta d'Aprovació del Pla de Seguretat i Salut conjuntament amb el Coordinador de Seguretat.
- Signar l'Acta de Replanteig o començament i l'Acta de Recepció de l'obra.
- Aplicarà els Principis de l'Acció Preventiva que recull l'article 15 de la Llei de Prevenció de Riscos Laborals, en particular, en desenvolupar les tasques o activitats indicades en l'esmentat article 10 del R.D. 1627/1997:
 - Complir i fer complir al seu personal allò establert en el Pla de Seguretat i Salut (PSS).
 - Complir la normativa en matèria de prevenció de riscos laborals, tenint en compte, si s'escau, les obligacions que fan referència a la coordinació d'activitats empresarials previstes en l'article 24 de la Llei de Prevenció de Riscos Laborals, i en conseqüència complir el R.D. 171/2004, i també complir les disposicions mínimes establertes en l'annex IV del R.D. 1627/1997, durant l'execució de l'obra.
 - Informar i facilitar les instruccions adequades als treballadors autònoms sobre totes les mesures que s'hagin d'adoptar pel que fa a la seguretat i salut a l'obra.
 - Atendre les indicacions i complir les instruccions del Coordinador en matèria de seguretat i salut durant l'execució de l'obra, i si és el cas, de la Direcció Facultativa.
- Els Contractistes i Subcontractistes seran responsables de l'execució correcta de les mesures preventives fixades en el Pla de Seguretat i Salut (PSS) en relació amb les obligacions que corresponen directament a ells o, si escau, als treballadors autònoms que hagin contractat.
- A més, els Contractistes i Subcontractistes respondran solidàriament de les conseqüències que es derivin de l'incompliment de les mesures previstes al Pla, als termes de l'apartat 2 de l'article 42 de la Llei de Prevenció de Riscos Laborals.
- El Contractista principal haurà de vigilar el compliment de la normativa de prevenció de riscos laborals per part de les empreses Subcontractistes.
- Abans de l'inici de l'activitat a l'obra, el Contractista principal exigirà als Subcontractistes que acreditin per escrit que han realitzat, per als treballs a realitzar, l'avaluació de riscos i la planificació de la seva activitat preventiva. Així mateix, el Contractista principal exigirà als Subcontractistes que acreditin per escrit que han complert les seves obligacions en matèria d'informació i formació respecte als treballadors que hagin de prestar servei a l'obra.
- El Contractista principal haurà de comprovar que els Subcontractistes que concorren a l'obra han establert entre ells els medis necessaris de coordinació.
- Les responsabilitats del Coordinador, de la Direcció Facultativa i del Promotor no eximiran de les seves responsabilitats als Contractistes i al Subcontractistes.
- El Constructor serà responsable de la correcta execució dels treballs mitjançant l'aplicació de Procediments i Mètodes de Treball intrínsecament segurs (SEGURETAT INTEGRADA), per assegurar la integritat de les persones, els materials i els mitjans auxiliars fets servir a l'obra.
- El Contractista principal facilitarà per escrit a l'inici de l'obra, el nom del Director Tècnic, que serà creditor de la conformitat del Coordinador i de la Direcció Facultativa. El Director Tècnic podrà exercir simultàniament el càrrec de Cap d'Obra, o bé, delegarà l'esmentada funció a altre tècnic, Cap d'Obra, amb coneixements contrastats i suficients de construcció a peu d'obra. El Director Tècnic, o en absència el Cap d'Obra o l'Encarregat General, ostentaran successivament la prelació de representació del Contractista a l'obra.
- El representant del Contractista a l'obra, assumirà la responsabilitat de l'execució de les activitats preventives incloses al present Plec i el seu nom figurarà al Llibre d'Incidències.
- Serà responsabilitat del Contractista i del Director Tècnic, o del Cap d'Obra i/o Encarregat en el seu cas, l'incompliment de les mesures preventives, a l'obra i entorn material, de conformitat a la normativa legal vigent.
- El Contractista també serà responsable de la realització del Pla de Seguretat i Salut (PSS), així com de l'específica vigilància i supervisió de seguretat, tant del personal propi com

subcontractat, així com de facilitar les mesures sanitàries de caràcter preventiu laboral, formació, informació i capacitat del personal, conservació i reposició dels elements de protecció personal dels treballadors, càlcul i dimensions dels Sistemes de Proteccions Col·lectives i en especial, les baranes i passarel·les, condemna de forats verticals i horitzontals susceptibles de permetre la caiguda de persones o objectes, característiques de les escales i estabilitat dels esglaons i recolzadors, ordre i neteja de les zones de treball, enllumenat i ventilació dels llocs de treball, bastides, apuntalaments, encofrats i estintolaments, aplecs i emmagatzematges de materials, ordre d'execució dels treballs constructius, seguretat de les màquines, grues, aparells d'elevació, mesures auxiliars i equips de treball en general, distància i localització d'estesa i canalitzacions de les companyies subministradores, així com qualsevol altre mesura de caràcter general i d'obligat compliment, segons la normativa legal vigent i els costums del sector i que pugui afectar a aquest centre de treball.

- El Director Tècnic (o el Cap d'Obra), visitaran l'obra com a mínim amb una cadència diària i hauran de donar les instruccions pertinents a l'Encarregat General, que haurà de ser una persona de provada capacitat pel càrrec, haurà d'estar present a l'obra durant la realització de tot el treball que s'executi. Sempre que sigui preceptiu i no existeixi altra designada a l'efecte, s'entendrà que l'Encarregat General és al mateix temps el Supervisor General de Seguretat i Salut del Centre de Treball per part del Contractista, amb independència de qualsevol altre requisit formal.
- L'acceptació expressa o tàcita del Contractista pressuposa que aquest ha reconegut l'emplaçament del terreny, les comunicacions, accessos, afectació de serveis, característiques del terreny, mides de seguretats necessàries, etc. i no podrà al·legar en el futur ignorància d'aquestes circumstàncies.
- El Contractista haurà de disposar de les pòlisses d'assegurança necessària per a cobrir les responsabilitats que puguin esdevenir per motius de l'obra i el seu entorn, i serà responsable dels danys i perjudicis directes o indirectes que pugui ocasionar a tercers, tant per omisió com per negligència, imprudència o imperícia professional, del personal al seu càrrec, així com del Subcontractistes, industrials i/o treballadors autònoms que intervinguin a l'obra.
- Les instruccions i ordres que doni la Direcció d'Obra o Direcció Facultativa, seran normalment verbals, tenint força per obligar a tots els efectes. Els desviaments respecte al compliment del Pla de Seguretat i Salut, s'anotaran pel Coordinador al Llibre d'Incidències. En cas d'incompliment reiterat dels compromisos del Pla de Seguretat i Salut (PSS), el Coordinador i Tècnics de la Direcció d'Obra o Direcció Facultativa, Constructor, Director Tècnic, Cap d'Obra, Encarregat, Supervisor de Seguretat, Delegat Sindical de Prevenció o els representants del Servei de Prevenció (propri o concertat) del Contractista i/o Subcontractistes, tenen el dret a fer constar al Llibre d'Incidències, tot allò que consideri d'interès per a reconduir la situació als àmbits previstos al Pla de Seguretat i Salut de l'obra.
- Les condicions de seguretat i salut del personal, dins de l'obra i els seus desplaçaments a/o des del seu domicili particular, seran responsabilitat dels Contractistes i/o Subcontractistes així com dels propis treballadors Autònoms.
- També serà responsabilitat del Contractista, el tancament perimetral del recinte de l'obra i protecció de la mateixa, el control i reglament intern de policia a l'entrada, per a evitar la intrusió incontrolada de tercers aliens i curiosos, la protecció d'accessos i l'organització de zones de pas amb destinació als visitants de les oficines d'obra.
- El Contractista haurà de disposar d'un senzill, però efectiu, Pla d'Emergència per a l'obra, en previsió d'incendis, pluges, glaçades, vent, etc. que puguin posar en situació de risc al personal d'obra, a tercers o als medis e instal·lacions de la pròpia obra o limítrofs.
- El Contractista i/o Subcontractistes tenen absolutament prohibit l'ús d'explosius sense autorització escrita de la Direcció d'Obra o Direcció Facultativa.
- La utilització de grues, elevadors o d'altres màquines especials, es realitzarà per operaris especialitzats i posseïdors del carnet de grua torre, del títol d'operador de grua mòbil i en altres casos l'acreditació que correspongui, sota la supervisió d'un tècnic especialitzat i competent a càrrec del Contractista. El Coordinador rebrà una còpia de cada títol d'habilitació signat per l'operador de la màquina i del responsable tècnic que autoritza l'habilitació avalant-hi la idoneïtat d'aquell per a realitzar la seva feina, en aquesta obra en

concret.

- Tot operador de grua mòbil haurà d'estar en possessió del carnet de gruista segons l'Instrucció Tècnica Complementària "MIE-AEM-4" aprovada per RD 837/2003 expedit pel òrgan competent o en el seu defecte certificat de formació com a operador de grua de l'Institut Gaudí de la Construcció o entitat similar; tot ell per garantir el total coneixement dels equips de treballs de forma que es pugui garantir el màxim de seguretat a les tasques a desenvolupar.
- El delegat del contractista haurà de certificar que tot operador de grua mòbil es troba en possessió del carnet de gruista segons especificacions del paràgraf anterior, així mateix haurà de certificar que totes les grues mòbils que s'utilitzin a l'obra compleixen totes i cadascunes de l'especificacions establertes a l'ITC "MIE-AEM-4".

2.6 Treballadors Autònoms

Persona física diferent al Contractista i/o Subcontractista que realitzarà de forma personal i directa una activitat professional, sense cap subjecció a un contracte de treball, i que assumeix contractualment davant el Promotor, el Contractista o el Subcontractista el compromís de realitzar determinades parts o instal·lacions de l'obra.

Competències en matèria de Seguretat i Salut del Treballador Autònom:

- Aplicar els Principis de l'Acció Preventiva que es recullen en l'article 15 de la Llei de Prevenció de Riscos Laborals, en particular, en desenvolupar les tasques o activitats indicades en l'article 10 del R.D. 1627/1997.
- Complir les disposicions mínimes de seguretat i salut, que estableix l'annex IV del R.D. 1627/1997, durant l'execució de l'obra.
- Complir les obligacions en matèria de prevenció de riscos que estableix pels treballadors l'article 29, 1,2, de la Llei de Prevenció de Riscos Laborals.
- Ajustar la seva actuació en l'obra conforme als deures de coordinació d'activitats empresarials establerts en l'article 24 de la Llei de Prevenció de Riscos Laborals, participant, en particular, en qualsevol mesura d'actuació coordinada que s'hagi establert.
- Utilitzar els equips de treball d'acord amb allò disposat en el R.D. 1215/1997, de 18 de juliol, pel qual s'estableixen les disposicions mínimes de seguretat i salut per a la utilització dels equips de treball per part dels treballadors.
- Escollir i utilitzar els equips de protecció individual, segons preveu el R.D. 773/1997, de 30 de maig, sobre disposicions mínimes de seguretat i salut relativa a la utilització dels equips de protecció individual per part dels treballadors.
- Atendre les indicacions i complir les instruccions del Coordinador en matèria de seguretat i de salut durant l'execució de l'obra i de la Direcció d'Obra o Direcció Facultativa, si n'hi ha.
- Els treballadors autònoms hauran de complir allò establert en el Pla de Seguretat i Salut (PSS):
 - La maquinària, els aparells i les eines que s'utilitzen a l'obra, han de respondre a les prescripcions de seguretat i salut, equivalents i pròpies, dels equipaments de treball que l'empresari Contractista posa a disposició dels seus treballadors.
 - Els autònoms i els empresaris que exerceixen personalment una activitat a l'obra, han d'utilitzar equipament de protecció individual apropiat, i respectar el manteniment en condicions d'eficàcia dels diferents sistemes de protecció col·lectiva instal·lats a l'obra, segons el risc que s'ha de prevenir i l'entorn del treball.

2.7 Treballadors

Persona física diferent al Contractista, Subcontractista i/o Treballador Autònom que realitzarà de forma personal i directa una activitat professional remunerada per compte aliè, amb subjecció a un contracte laboral, i que assumeix contractualment davant l'empresari el compromís de desenvolupar a l'obra les activitats corresponents a la seva categoria i especialitat professional, seguint les instruccions d'aquell.

Competències en matèria de Seguretat i Salut del Treballador:

- El deure d'obeir les instruccions del Contractista en allò relatiu a Seguretat i Salut.
- El deure d'indicar els perills potencials.
- Té responsabilitat dels actes personals.
- Té el dret a rebre informació adequada i comprensible i a formular propostes, en relació a la seguretat i salut, en especial sobre el Pla de Seguretat i Salut (PSS).
- Té el dret a la consulta i participació, d'acord amb l'article 18, 2 de la Llei de Prevenció de Riscos Laborals.
- Té el dret a adreçar-se a l'autoritat competent.
- Té el dret a interrompre el treball en cas de perill imminent i seriós per a la seva integritat i la dels seus companys o tercers aliens a l'obra.
- Té el dret de fer us i el fruit d'unes instal·lacions provisionals de Salubritat i Confort, previstes especialment pel personal d'obra, suficients, adequades i dignes, durant el temps que duri la seva permanència a l'obra.

3 DOCUMENTACIÓ PREVENTIVA DE CARÀCTER CONTRACTUAL

3.1 Interpretació dels documents vinculants en matèria de Seguretat i Salut

Excepte en el cas que l'escriptura del Contracte o Document de Conveni Contractual ho indiqui específicament d'altra manera, l'ordre de prelación dels Documents contractuals en matèria de Seguretat i Salut per aquesta obra serà el següent:

- Escriptura del Contracte o Document del Conveni Contractual.
- Bases del Concurs.
- Plec de Prescripcions per la Redacció dels Estudis de Seguretat i Salut i la Coordinació de Seguretat i salut en fases de Projecte i/o d'Obra.
- Plec de Condicions Generals del Projecte i de l'Estudi de Seguretat i Salut.
- Plec de Condicions Facultatius i Econòmiques del Projecte i de l'Estudi de Seguretat i Salut.
- Procediments Operatius de Seguretat i Salut i/o Procediments de control Administratiu de Seguretat, redactats durant la redacció del Projecte i/o durant l'Execució material de l'Obra, pel Coordinador de Seguretat.
- Plànols i Detalls Gràfics de l'Estudi de Seguretat i Salut.
- Pla d'Acció Preventiva de l'empresari-contractista.
- Pla de Seguretat i Salut de desenvolupament de l'Estudi de Seguretat i Salut del Contractista per l'obra en qüestió.
- Protocols, procediments, manuals i/o Normes de Seguretat i Salut interna del Contractista i/o Subcontractistes, d'aplicació en l'obra.

Feta aquesta excepció, els diferents documents que constitueixen el Contracte seran considerats com mútuament explicatius, però en el cas d'ambigüitats o discrepàncies interpretatives de temes relacionats amb la Seguretat, seran aclarides i corregides pel Director d'Obra qui, després de consultar amb el Coordinador de Seguretat, farà l'ús de la seva facultat d'aclarir al Contractista les interpretacions pertinents.

Si en el mateix sentit, el Contractista descobreix errades, omissions, discrepàncies o contradiccions tindrà que notificar-ho immediatament per escrit al Director d'Obra qui després de consultar amb el Coordinador de Seguretat, aclarirà ràpidament tots els assumptes, notificant la seva resolució al Contractista. Qualsevol treball relacionat amb temes de Seguretat i Salut, que hagués estat executat pel Contractista sense prèvia autorització del Director d'Obra o del Coordinador de Seguretat, serà responsabilitat del Contractista, restant el Director d'Obra i el Coordinador de Seguretat, eximits de qualsevol responsabilitat derivada de les conseqüències de les mesures preventives, tècnicament inadequades, que hagin pogut adoptar el Contractista pel seu compte.

En el cas que el contractista no notifiqui per escrit el descobriment d'errades, omissions, discrepàncies o contradiccions, això, no tan sols no l'eximeix de l'obligació d'aplicar les mesures de Seguretat i Salut raonablement exigibles per la reglamentació vigent, els usos i la praxi habitual de la Seguretat Integrada en la construcció, que siguin manifestament indispensables per dur a terme l'esperit o la intenció posada en el Projecte i l'Estudi de Seguretat i Salut, si no que hauran de ser materialitzats com si haguessin estat completes i correctament especificades en el Projecte i el corresponent Estudi de Seguretat i Salut.

Totes les parts del contracte s'entenen complementàries entre si, per la qual cosa qualsevol treball requerit en un sol document, encara que no estigui esmentat en cap altre, tindrà el mateix caràcter contractual que si s'hagués recollit en tots.

3.2 Vigència de l'Estudi de Seguretat i Salut

El Coordinador de Seguretat, a la vista dels continguts del Pla de Seguretat i Salut aportat pel Contractista, com document de gestió preventiva d'adaptació de la seva pròpia "cultura preventiva interna d'empresa" el desenvolupament dels continguts del Projecte i l'Estudi de Seguretat i Salut per l'execució material de l'obra, podrà indicar en l'Acta d'Aprovació del Pla de Seguretat, la declaració expressa de subsistència, d'aquells aspectes que puguin estar, a criteri del Coordinador, millor desenvolupats en l'Estudi de Seguretat, com ampliadors i complementaris dels continguts del Pla de Seguretat i Salut del Contractista.

Els Procediments Operatius i/o Administratius de Seguretat, que pugessin redactar el Coordinador de Seguretat i Salut amb posterioritat a l'Aprovació del Pla de Seguretat i Salut, tindrà la consideració de document de desenvolupament de l'Estudi i Pla de Seguretat, essent, per tant, vinculants per les parts contractants.

3.3 Visat de projectes (Art. 17 del RD 1627/97)

La inclusió en el projecte d'execució d'obra de l'estudi bàsic serà requisit necessari per al visat per part del Col·legi professional, per a l'expedició de la llicència municipal i d'altres autoritzacions i tràmits per part de les Administracions públiques.

En la tramitació per a l'aprovació dels projectes d'obres de les Administracions públiques es farà declaració expressa en l'Oficina de Supervisió de Projectes o òrgan equivalent de la inclusió de l'estudi de seguretat i salut, o en el seu cas, de l'estudi bàsic.

3.4 Pla de Seguretat i Salut del Contractista

D'acord al que es disposa el R.D. 1627 / 1997, cada contractista està obligat a redactar, abans de l'inici dels seus treballs a l'obra, un Pla de Seguretat i Salut adaptant aquest E.S.S. als seus medis, mètodes d'execució i al "PLA D'ACCIÓ PREVENTIVA INTERNA D'EMPRESA", realitzat de conformitat al R.D.39 / 1997 "LLEI DE PREVENCIÓ DE RISCOS LABORALS" (Arts. 1, 2 ap. 1, 8 i 9) .

El Contractista en el seu Pla de Seguretat i Salut està obligat a incloure els requisits formals establerts a l'Art. 7 del R.D. 1627/ 1997, no obstant, el Contractista té plena llibertat per estructurar formalment aquest Pla de Seguretat i Salut .

El Contractista, en el seu Pla de Seguretat i Salut, adjuntarà, com a mínim, els plànols següents amb els continguts que en cada cas s'indiquen.

Plànol o Plànols de situació amb les característiques de l'entorn. Indicant:

- Ubicació dels serveis públics.
 - Electricitat.
 - Clavegueram.
 - Aigua potable.

- Gas.
- Oleoductes.
- Altres.
- Situació i amplada dels carrers (reals i previstos).
 - Accessos al recinte.
 - Garites de control d'accessos.
- Acotat del perímetre del solar.
- Distàncies de l'edifici amb els límits del solar.
- Edificacions veïnes existents.
- Servituds.

Plànols en planta d'ordenació general de l'obra, segons les diverses fases previstes en funció del seu pla d'execució real. Indicant:

- Tancament del solar.
- Murs de contenció, atalussats, pous, talls del terreny i desnivells.
- Nivells definitius dels diferents accessos al solar i rasants de vials colindants.
- Ubicació d'instal·lacions d'implantació provisional per al personal d'obra:
 - Banys: Equipament (lavabos, retretes, dutxes, escalfador...).
 - Vestuaris del personal: Equipament (taquilles, bancs correguts, estufes...).
 - Refectori o Menjador: Equipament (taules, seients, escalfaplats, frigorífic...).
 - Farmaciola: Equipament.
 - Altres.
- Llocs destinats a apilaments.
 - Àrids i materials ensitjats.
 - Armadures, barres, tubs i biguetes.
 - Materials paletitzats.
 - Fusta.
 - Materials ensacats.
 - Materials en caixes.
 - Materials en bidons.
 - Materials solts.
 - Runes i residus.
 - Ferralla.
 - Aigua.
 - Combustibles.
 - Substàncies tòxiques.
 - Substàncies explosives i/o deflagrants.
- Ubicació de maquinària fixa i àmbit d'influència previst.
 - Aparells de manutenció mecànica: grues torre, muntacàrregues, cabrestants, maquetes, baixants de runes, cintes transportadores, bomba d'extracció de fluids.
 - Estació de formigonat.
 - Sitja de morter.
 - Planta de piconament i/o selecció d'àrids.
- Circuits de circulació interna de vehicles, límits de circulació i zones d'aparcament. Senyalització de circulació.
- Circuits de circulació interna del personal d'obra. Senyalització de Seguretat.
- Esquema d'instal·lació elèctrica provisional.
- Esquema d'instal·lació d'il·luminació provisional.
- Esquema d'instal·lació provisional de subministrament d'aigua.

Plànols en planta i seccions d'instal·lació de Sistemes de Protecció Col·lectiva.

(*) Representació cronològica per fases d'execució.

- Protecció en previsió de caigudes de persones o objectes des de buits verticals de façanes:
 - Ubicació de bastida porticada d'estructura tubular cobrint la totalitat dels fronts de façana en avançament simultani a l'execució d'estructura fins l'acabament de tancaments i coberta.*).
 - (*) Sistema de Protecció Col·lectiva preferent
 - Ubicació i replanteig del conjunt de forques metàl·liques i xarxes de seguretat.*).
 - (*) En cas de no realitzar-se seguretat integrada amb bastides tubulars, prèvia justificació en l'ESS.
 - Ubicació i replanteig de xarxes de desencofrat.
 - Ubicació i replanteig de baranes de seguretat (*).
 - (*) En cas de no realitzar-se seguretat integrada amb bastides tubulars, prèvia justificació en l'ESS.
 - Ubicació i replanteig de marquesines en voladís de seguretat (*).
 - (*) En cas de no realitzar-se seguretat integrada amb bastides tubulars, prèvia justificació en l'ESS.
- Protecció en previsió de caigudes de persones o objectes des de buits verticals d'escales:
 - Ubicació i replanteig de xarxes verticals de seguretat en perímetre i buit de travessers d'escales (*).
 - (*) Sistema de Protecció Col·lectiva preferent.
 - Ubicació i replanteig de baranes de seguretat en perímetre i buit de travessers d'escales.
- Protecció en previsió de caigudes de persones o objectes des de buits horitzontals de patis de llums, xemeneies, buits d'instal·lacions i encofrats.
 - Ubicació i replanteig de condemna amb malla electrosoldada enjovant en el cercol perimetral (*).
 - (*) Sistema de Protecció Col·lectiva preferent en forjat
 - Ubicació i replanteig de xarxes horitzontals de seguretat en patis interiors.
 - Planta d'estructura amb ubicació i replanteig de xarxes horitzontals de seguretat sota taulers i sotaponts d'encofrats horitzontals recuperables.
 - Ubicació i replanteig d'entramat horitzontal de fusta colada en passos d'instal·lacions, arquetes i registres provisionals.
 - Ubicació i replanteig de barana perimetral de seguretat.

Plànols de proteccions en plataformes i zones de pas. Contingut:

- c) Passarel·les (ubicació i elements constitutius).
- d) Escales provisionals.
- e) Detalls de tapes provisionals d'arquetes o de buits.
- f) Abalisament i senyalització de zones de pas.
- g) Condemna d'accessos i proteccions en contenció d'estabilitat de terrenys.
- h) Ubicació de bastides penjades: Projecte i replanteig dels pescants i les guindoles.
- i) Sàgola de cable per a ancoratge i lliscament de cinturó de seguretat en perímetres exteriors amb risc de caigudes d'altura.

Plànol o plànols de distribució d'elements de seguretat per a l'ús i manteniment posterior de l'obra executada (*).

- Bastides suspeses sobre guindoles carrileres per a neteja de façana.
- Plataformes lliscants sobre carrils per a manteniment de paraments verticals.
- Bastides especials.
- Plataformes en voladís i moll de descàrrega escamotejables per a introducció i evacuació d'equips.
- Baranes perimetrals escamotejables per a treballs de manteniment en cobertes no transitables.
- Escales de gat amb enclavament d'accessos i equipament de Sistema de Protecció Col·lectiva.
- Replanteig d'ancoratges i sàgoles per a cinturons en façanes, xemeneies, finestral i patis.

- Replanteig de pescants escamotejables o bigues retràctils.
 - Escala d'incendis i/o mànega tèxtil ignífuga d'evacuació.
 - Altres.
- (*) Tant sols en cas que estiguin contemplats en el Projecte Executiu.

Plànol d'evacuació interna d'accidentats (*).

- Plànol de carrers per a evacuació d'accidentats en obres urbanes.
 - Plànol de carreteres per a evacuació d'accidentats en obres aïllades.
- (*) Tant sols per a obres complexes o especials.

Altres.

3.5 El "Llibre d'Incidències"

A l'obra existirà, adequadament protocolitzat, el document oficial "LLIBRE D'INCIDÈNCIES", facilitat per la Direcció d'Obra o Direcció Facultativa, visat pel Col·legi Professional corresponent (O. Departament de Treball 22 Gener de 1998 D.O.G.C. 2565 -27.I.1998).

Segons l'article 13 del Real Decret 1627/97 de 24 d'Octubre, aquest llibre haurà d'estar permanentment a l'obra, en poder del Coordinador de Seguretat i Salut, i a disposició de la Direcció d'Obra o Direcció Facultativa, Contractistes, Subcontractistes i Treballadors Autònoms, Tècnics dels Centres Provincials de Seguretat i Salut i del Vigilant (Supervisor) de Seguretat, o en el seu cas, del representat dels treballadors, els quals podran realitzar-li les anotacions que considerin adient respecte a les desviacions en el compliment del Pla de Seguretat i Salut, per a que el Contractista procedeixi a la seva notificació a l'Autoritat Laboral, en un termini inferior a 24 hores.

3.6 Avís previ (Art. 18 del RD 1627/97)

En les obres incloses en l'àmbit d'aplicació del present Reial Decret, el promotor haurà d'efectuar un avís a l'autoritat laboral competent abans de l'inici dels treballs.

L'avís previ es redactarà d'acord al que disposa l'annex III del RD; s'haurà d'exposar en l'obra de forma visible, actualitzant-se si fos necessari.

3.7 Obertura del centre de treball (Art.19 del RD 1627/97)

L'obertura del centre de treball haurà de comunicar-se a l'autoritat laboral, i haurà d'incloure el pla de seguretat i salut al que es refereix l'article del RD 1627/97.

El pla de seguretat i salut estarà a disposició permanent de la Inspecció de Treball i Seguretat Social i dels tècnics dels òrgans especialitzats en matèria de seguretat i salut en les Administracions públiques competents.

3.8 Caràcter vinculant del Contracte o document del "Conveni de Prevenció i Coordinació" i documentació contractual annexa en matèria de Seguretat

El CONVENI DE PREVENCIÓ i COORDINACIÓ subscrit entre el Promotor (o el seu representant), Contractista, Projectista, Coordinador de Seguretat, Direcció d'Obra o Direcció Facultativa i Representant Sindical Delegat de Prevenció, podrà ésser elevat a escriptura pública a requeriment de les parts atorgants del mateix, essent de compte exclusiva del Contractista totes les despeses notariales i fiscals que es derivin.

El Promotor podrà prèvia notificació escrita al Contractista, assignar totes o part de les seves facultats assumides contractualment, a la persona física, jurídica o corporació que tingues a be designar a l'efecte, segons procedeixi.

Els terminis i provisions de la documentació contractual contemplada en l'apartat 2.1. del present Plec, junt amb els terminis i provisions de tots els documents aquí incorporats per referència, constitueixen l'acord ple i total entre les parts i no durà a terme cap acord o enteniment de cap naturalesa, ni el Promotor farà cap endossament o representacions al Contractista, excepte les que s'estableixin expressament mitjançant contracte. Cap modificació verbal als mateixos tindrà validesa o força o efecte algun.

El Promotor i el Contractista s'obligaran a si mateixos i als seus successors, representants legals i/o concessionaris, amb respecte al pactat en la documentació contractual vinculant en matèria de Seguretat. El Contractista no es agent o representant legal del Promotor, pel que aquest no serà responsable de cap manera de les obligacions o responsabilitats en què incorri o assumeixi el Contractista.

No es considerarà que alguna de les parts hagi renunciat a algun dret, poder o privilegi atorgat per qualsevol dels documents contractuals vinculants en matèria de Seguretat, o provisió dels mateixos, llevat que tal renúncia hagi estat degudament expressada per escrit i reconeguda per les parts afectades.

Tots els recursos o remeis brindats per la documentació contractual vinculant en matèria de Seguretat, hauran de ser presos i interpretats com acumulatius, és a dir, addicionals a qualsevol altre recurs prescrit per la llei.

Les controvèrsies que puguin sorgir entre les parts, respecte a la interpretació de la documentació contractual vinculant en matèria de Seguretat, serà competència de la jurisdicció civil. No obstant, es consideraran actes jurídics separables els que es dicten en relació amb la preparació i adjudicació del Contracte i, en conseqüència, podran ser impugnats davant l'ordre jurisdiccional contenciós-administratiu d'acord amb la normativa reguladora de l'esmentada jurisdicció.

4 NORMATIVA LEGAL D'APLICACIÓ

Per a la realització del Pla de Seguretat i Salut, el Contractista tindrà en compte la normativa existent i vigent en el decurs de la redacció de l'ESS (o EBSS), obligatòria o no, que pugui ésser d'aplicació.

A títol orientatiu, i sense caràcter limitatiu, s'adjunta una relació de normativa aplicable. El Contractista, no obstant, afegirà al llistat general de la normativa aplicable a la seva obra les esmenes de caràcter tècnic particular que no siguin a la relació i correspongui aplicar al seu Pla.

4.1 Textos generals

- a) Convenis col·lectius.
- b) "Reglamento de seguridad e higiene en el trabajo en la industria de la construcción. OM 20 de mayo de 1952 (BOE 15 de junio de 1958)". Modificada per "Orden 10 de diciembre de 1953 (BOE 2 de febrero de 1956)" i "Orden 23 de de septiembre 1966 (BOE 1 de octubre de 1966)". Derogada parcialment per "Orden 20 de enero de 1956 (BOE 2 de febrero de 1956)" i "R.D. 2177/2004 (BOE 13 de noviembre de 2004)".
- c) "Ordenanza laboral de la construcción, vidrio y cerámica. OM 28 de agosto de 1970 (BOE 5, 7, 8, 9 de septiembre de 1970)", en vigor capítols VI i XVI i les modificacions "Orden 22 de marzo de 1972 (BOE 31 de marzo de 1972)", "Orden 28 de julio (BOE 10 de agosto de 1972)" i "Orden 27 de julio de 1973 (BOE 31 de julio de 1973)". Derogada parcialment per "Orden 28 de diciembre (BOE 29 de diciembre de 1994)".
- d) "Ordenanza general de seguridad e higiene en el trabajo. OM 9 de marzo de 1971 (BOE 16 de marzo de 1971)", en vigor parts del títol II. Derogada parcialment per "R.D. 1316/1989 (BOE 2 de noviembre de 1989)", "Ley 31/1995 (BOE 10 de noviembre de 1995)", R.D. 486/1997 (BOE 23 de abril de 1997)", "R.D. 664/1997 (BOE 24 de mayo de 1997)", "R.D. 665/1997 (BOE 24 de mayo de 1997)", "R.D. 773/1997 (BOE 12 de junio de 1997)", "R.D. 1215/1997 (BOE 7 de agosto de 1997)", "R.D. 614/2001 (BOE 21 de junio de 2001)" i "R.D. 349/2003 (BOE 5 de abril de 2003)".

- e) “Cuadro de enfermedades profesionales. R.D. 1995/1978 (BOE 25 de agosto de 1978)”. Modificada per “R.D. 2821/1981 de 27 de noviembre (BOE 1 de diciembre de 1981)”.
- f) “Regulación de la jornada de trabajo, jornadas especiales y descanso. R.D. 2001/1983 de 28 de julio (BOE 29 de julio de 1983)”. Modificada per “R.D. 2403/1985 (BOE 30 de diciembre de 1985)”, “R.D. 1346/1989 (BOE 7 de noviembre 1989)” i anul·lada parcialment per “R.D. 1561/1995 de 21 de septiembre (BOE 26 de septiembre de 1995)”.
- g) “Orden de 20 de septiembre de 1986, por la que se establece el modelo de libro de incidencias correspondiente a las obras en las que sea obligatorio un estudio de Seguridad e Higiene en el trabajo (BOE de 13 de octubre de 1986)”.
- h) “Establecimiento de modelos de notificación de accidentes de trabajo. OM 16 de diciembre de 1987 (BOE 29 de diciembre de 1987)”.
- i) “Instrumento de ratificación de 17 de julio de 1990 del Convenio de 24 de junio de 1986 sobre Utilización del asbesto en condiciones de seguridad (número 162 de la OIT), adoptado en Ginebra (BOE de 23 de noviembre de 1990)”.
- j) “Ley de prevención de riesgos laborales. Ley 31/1995 de noviembre (BOE 10 de noviembre de 1995)”. Complementada per “R.D. 614/2001 de 8 de junio (BOE 21 de junio de 2001)”.
- k) “Real Decreto 363/1995, de 10 de marzo, por la que se aprueba el reglamento sobre notificación de sustancias nuevas y clasificación, envasado y etiquetado de sustancias peligrosas (BOE de 5 de junio de 1995)”.
- l) “Real Decreto 1561/1995, de 21 de septiembre, sobre jornadas especiales de trabajo (BOE de 26 de septiembre de 1995)”.
- m) “Reglamento de los servicios de prevención. R.D. 39/1997 de 17 de enero (BOE 31 de enero de 1997)”. Complementat per “Orden de 22 de abril de 1997 (BOE 24 de abril de 1997)” i “R.D. 688/2005 (BOE 11 de junio de 2006)”. Modificat per “R.D. 780/1998 de 30 de abril (BOE 1 de mayo de 1998)” i “R.D. 604/2006 (BOE 29 de mayo de 2006)”.
- n) “Disposiciones mínimas de seguridad y salud en los lugares de trabajo. R.D. 486/1997 de 14 de abril de 1997 (BOE 23 de abril de 1997)”. Complementat per “Orden TAS/2947/2007 (BOE 11 de octubre de 2007)” i modificat per “R.D. 2177/2004 (BOE 13 de noviembre de 2004)”.
- o) “Disposiciones mínimas de seguridad y salud relativas a la manipulación manual de cargas que comporten riesgos, en particular dorsolumbares, para los trabajadores. R.D. 487/1997 de 14 de abril de 1997 (BOE 23 de abril de 1997)”.
- p) “Disposiciones mínimas de seguridad y salud para la utilización por los trabajadores de los equipos de trabajo. R.D. 1215/1997 de 18 de julio (BOE 7 de agosto de 1997)”.
- q) “Disposiciones mínimas destinadas a proteger la seguridad y la salud de los trabajadores en las actividades mineras. R.D. 1389/1997 de 5 de septiembre (BOE 7 de octubre de 1997)”.
- r) “Disposiciones mínimas de seguridad y salud en las obras de construcción. R.D. 1627/1997 de 24 de octubre (BOE 25 de octubre de 1997)”. Modificat per “R.D. 2177/2004 (BOE 13 de noviembre 2004)” i “R.D. 604/2006 (BOE 29 de mayo de 2006)”. Complementat per “R.D. 1109/2007 (BOE 25 de agosto de 2007)”.
- s) Ordre de 12 de gener de 1998, per la qual s’aprova el model de Llibre d’Incidències en les obres de construcció (DOGC Diari Oficial de la Generalitat de Catalunya de 27 de gener de 1998).
- t) “Disposiciones mínimas de seguridad y salud en el trabajo en el ámbito de las empresas de trabajo temporal. R.D. 216/1999 de 5 de febrero (BOE 24 de febrero de 1999)”.
- u) “Ley 38/1999, de 5 de noviembre, de Ordenación de la Edificación (BOE de 6 de noviembre de 1999)”.
- v) “Protección de la seguridad y la salud de los trabajadores contra los riesgos relacionados con los agentes químicos durante el trabajo. R.D. 374/2001 de 6 de abril (BOE 1 de mayo de 2001)”.
- w) “Real Decreto 379/2001, de 6 de abril, por el que se aprueba el Reglamento de almacenamiento de productos químicos y sus instrucciones técnicas complementarias MIE APQ-1, MIE APQ-2, MIE APQ-3, MIE APQ-4, MIE APQ-5, MIE APQ-6 y MIE APQ-7 (BOE 112 de 10 de mayo de 2001)”. Complementat per “R.D. 2016/2004 (BOE 23 de octubre de 2004)”.
- x) “Real Decreto 783/2001, de 6 de julio, por el que se aprueba el Reglamento sobre protección sanitaria contra radiaciones ionizantes (BOE de 26 de julio de 2001)”.
- y) “Ley 54/2003, de 12 de diciembre, de reforma del marco normativo de la prevención de riesgos laborales (BOE de 13 de diciembre de 2003)”.
- z) “Real Decreto 1801/2003, de 26 de diciembre, sobre seguridad general de los productos (BOE 10 de enero de 2004)”.
- aa) Real Decreto 171/2004, por el que se desarrolla el artículo 24 de la Ley 31/1995 de prevención de laborales, en materia de coordinación de actividades empresariales (BOE 31 de enero de 2004).
- bb) Decret 399/2004, de 5 d’octubre de 2004, pel qual es crea el registre de delegats i delegades de prevenció i el registre de comitès de seguretat i salut, i es regula el dipòsit de les comunicacions de designació de delegats i delegades de prevenció i de constitució dels comitès de seguretat i salut (DOGC Diari Oficial de la Generalitat de Catalunya de 7 d’octubre de 2004).
- cc) “Real Decreto 2177/2004, de 12 de noviembre, por el que se modifica el R.D. 1215/1997, de 18 de julio, en el que se establecen las disposiciones mínimas de seguridad y salud para la utilización por parte de los trabajadores de los equipos de trabajo, en materia de trabajos temporales en altura (BOE de 13 de noviembre de 2004)”.
- dd) “Real Decreto 312/2005, de 18 de marzo, por el que se aprueba la clasificación de los productos de construcción y de los elementos constructivos en función de sus propiedades de reacción y de resistencia frente al fuego”.
- ee) “Real Decreto 1311/2005, de 4 de noviembre, sobre la protección de la salud y seguridad de los trabajadores frente a los riesgos derivados o que puedan derivarse de la exposición a vibraciones mecánicas”.
- ff) “Real Decreto 551/2006, de 5 de mayo, por el que se regulan las operaciones de transporte de mercancías peligrosas por carretera en territorio español (BOE 113 de 12 de mayo)”.
- gg) “Real Decreto 604/2006, de 19 de mayo, por el que se modifican el R.D. 39/1997, de 17 de enero, por el que se aprueba el Reglamento de los Servicios de Prevención, y el R.D. 1627/1997, de 24 de octubre, por el que se establecen las disposiciones mínimas de seguridad y salud en las obras de construcción (BOE 127 de 29 de mayo)”.
- hh) “Real Decreto 635/2006, de 26 de mayo, sobre requisitos mínimos de seguridad en los túneles de carreteras del Estado”.
- ii) “Ley ordinaria 32/2006 reguladora de la subcontratación en el Sector de la Construcción (BOE 250 de 19 de octubre)”.
- jj) “Ley orgánica 3/2007, de 22 de marzo, para la igualdad efectiva de mujeres y hombres (BOE 23 de marzo de 2007)”.
- kk) “Real Decreto 1109/2007, de 24 de agosto, por el que se desarrolla la Ley 32/2006, de 18 de octubre, reguladora de la subcontratación en el Sector de la Construcción (BOE 204 de 25 de agosto)”.
- ll) Decret 102/2008, de 6 de maig, de creació del Registre d’Empreses Acreditades de Catalunya per intervenir en el procés de contractació en el sector de la construcció (DOGC Diari Oficial de la Generalitat de Catalunya de 08 de maig de 2008).
- mm) “Real Decreto 1802/2008, de 3 de noviembre, por el que se modifica el Reglamento sobre notificación de sustancias nuevas y clasificación, envasado y etiquetado de sustancias peligrosas, aprobado por R.D. 363/1995, de 10 de marzo, con la finalidad de adaptar sus disposiciones al Reglamento (CE) n.º 1907/2006 del Parlamento Europeo y del Consejo (Reglamento REACH)”.
- nn) Decret 10/2009, de 27 de gener. Decret de creació del Registre d’empreses sancionades per infraccions molt greus en matèria de prevenció de riscos laborals i del procediment per a la seva publicació (DOGC Diari Oficial de la Generalitat de Catalunya de 03 de febrer de 2009).
- oo) “Real Decreto 298/2009, de 6 de marzo, por el que se modifica el Real Decreto 39/1997, de 17 de enero, por el que se aprueba el Reglamento de los Servicios de Prevención, en relación con la aplicación de medidas para promover la mejora de la seguridad y de la salud en el trabajo de la trabajadora embarazada, que haya dado a luz o en período de lactancia”.
- pp) “Real Decreto 330/2009, de 13 de marzo, por el que se modifica el Real Decreto 1311/2005, de 4 de noviembre, sobre la protección de la salud y la seguridad de los trabajadores frente a los riesgos derivados o que puedan derivarse de la exposición a vibraciones mecánicas”.
- qq) “Real Decreto 327/2009m de 13 de marzo, por el que se modifica el Real Decreto 1109/2007, de 24 de agosto, por el que se desarrolla la Ley 32/2006, de 18 de octubre, reguladora de la subcontratación en el sector de la construcción (BOE 63 de 14 de marzo de 2009)”.
- rr) “Instrumento de Ratificación del Convenio número 187 de la OIT, sobre el marco promocional para la seguridad y salud en el trabajo, hecho en Ginebra el 31 de mayo de 2006 (BOE 187 de 4 de agosto de 2009)”.

4.2 Condicions ambientals

- a) Ordre de 27 de juny de 1985, sobre inscripció d'empreses amb risc per amiant (DOGC Diari Oficial de la Generalitat de Catalunya de 05 d'agost de 1985).
- b) Ordre de 30 de juny de 1987, sobre registre de dades de control de l'ambient laboral i vigilància mèdica en empreses amb risc d'amiant (DOGC Diari Oficial de la Generalitat de Catalunya de 10 de juliol de 1987).
- c) "Real Decreto 108/1991, de 1 de febrero, sobre la prevención y reducción de la contaminación del medio ambiente producida por el amianto (BOE de 6 de febrero de 1991)".
- d) "Real Decreto 664/1997, de 12 de mayo, sobre la protección de los trabajadores contra los riesgos relacionados con la exposición a agentes biológicos durante el trabajo (BOE de 24 de mayo de 1997)". Modificat per "Orden de 25 de marzo de 1998".
- e) "Real Decreto 665/1997, de 12 de mayo, sobre la protección de los trabajadores contra los riesgos relacionados con la exposición a agentes cancerígenos durante el trabajo (BOE de 24 de mayo de 1997)". Modificat per "Real Decreto 1124/2000 (BOE de 17 de junio de 2000)" i "Real Decreto 349/2003 (BOE de 5 de abril de 2003)".
- f) "Real decreto 212/2002, de 22 de febrero de 2002, por el que se regulan las emisiones sonoras en el entorno debidas a determinadas máquinas de uso al aire libre (BOE de 1 de marzo de 2002)". Modificat per "Real Decreto 524/2006 (BOE de 4 de mayo de 2006)".
- g) "Real Decreto 681/2003, de 12 de junio, sobre la protección de la salud y la seguridad de los trabajadores expuestos a los riesgos derivados de atmósferas explosivas en el lugar de trabajo (BOE de 18 de junio de 2003).
- h) "Ley ordinaria 37/2003 del Ruido de 17 de noviembre (BOE de 18 noviembre de 2003)". Desarrollada per "Real Decreto 1513/2005 (BOE de 17 de diciembre de 2005)" i "Real Decreto 1367/2007 (BOE de 23 de octubre 2007)".
- i) "Protección de los trabajadores ante los riesgos derivados de la exposición al ruido durante el trabajo. Real Decreto 286/2006, de 10 de marzo, sobre la protección de la salud y seguridad de los trabajadores contra los riesgos relacionados con la exposición al ruido. (BOE 11 de marzo de 2006)".
- j) "Real decreto 1367/2007, de 19 de octubre, por el que se desarrolla la Ley 37/2003, de 17 de noviembre, del Ruido, en lo referente a zonificación acústica, objetivos de calidad y emisiones acústicas (BOE de 23 de octubre de 2007)".
- k) "Ley 34/2007, de 15 de noviembre, de calidad del aire y protección de la atmósfera (BOE de 16 de noviembre de 2007)".
- l) Incendis Ordenances municipals.
- m) "Real Decreto 1942/1993, de 5 de noviembre, por el que se aprueba el Reglamento de Instalaciones de Protección Contra Incendios (RIPCI) (BOE de 14 de diciembre de 1993)". Complementat per "Orden de 16 de abril de 1998 (BOE de 28 de abril de 1998)" i "Orden de 27 de julio de 1999 (BOE de 5 de agosto de 1999)".
- n) Decret 64/1995, de 7 de març, pel qual s'estableixen mesures de prevenció d'incendis forestals (DOGC Diari Oficial de la Generalitat de Catalunya de 10 de març de 1995) i desenvolupada per Ordre MAB/62/2003 (DOGC Diari Oficial de la Generalitat de Catalunya de 24 de Febrer de 2003).
- o) "Real decreto 110/2008, de 1 de febrero, por el que se modifica el Real Decreto 312/2005 de 18 de marzo, por el que se aprueba la clasificación de los productos de construcción y de los elementos constructivos en función de sus propiedades de reacción y de resistencia frente al fuego. BOE núm. 37 de 12 de febrero".

4.3 Instal·lacions elèctriques

- a) "Reglamento de líneas aéreas de alta tensión. R.D. 3151/1968 de 28 de noviembre (BOE 27 de diciembre de 1968)". Rectificat: "BOE 8 de marzo de 1969". Es deroga amb efectes de 19 de setembre de 2010, per "R.D. 223/2008 (BOE 19 de marzo de 2008)".
- b) "Orden de 18 de julio de 1978, por la que se aprueba la Norma Tecnológica NTE-IEE/1978, "Instalaciones de electricidad: alumbrado exterior" (BOE de 12 de agosto de 1978)".
- c) Resolució de 4 de novembre de 1988, per la qual s'estableix un certificat sobre compliment de les distàncies reglamentàries d'obres i construccions a línies elèctriques (DOGC Diari Oficial de la Generalitat de Catalunya de 30 de novembre de 1988).
- d) "Ley 54/1997, de 27 de noviembre de 1997, del Sector Eléctrico (BOE de 28 de noviembre de 1997)". Complementada per "Real Decreto 1955/2000 (BOE de 27 de diciembre de 2000)".

- e) Llei 6/2001, de 31 de maig, d'ordenació ambiental de l'enllumenament per a la protecció del medi nocturn (DOGC Diari Oficial de la Generalitat de Catalunya de 12 de juny de 2001).
- f) "Real Decreto 614/2001, de 8 de junio, sobre disposiciones mínimas para la protección de la salud y seguridad de los trabajadores frente al riesgo eléctrico (BOE de 21 de junio de 2001)".
- g) Decret 329/2001, de 4 de desembre, pel qual s'aprova el Reglament del subministrament elèctric (DOGC Diari Oficial de la Generalitat de Catalunya de 18 de desembre de 2001).
- h) "Reglamento electrotécnico de baja tensión. R.D. 842/2002 de 2 de agosto (BOE de 18 de septiembre de 2002)".
- i) "Sentencia de 17 de febrero de 2004, de la Sala Tercera del Tribunal Supremo, por la que se anula el inciso 4.2.c.2 de la ITC-BT-03 anexa al Reglamento Electrónico para baja tensión, aprobado por Real Decreto 842/2002, de 2 de agosto".
- j) "Real decreto 223/2008, de 15 de febrero, del Ministerio de Industria, Turismo y Comercio por el que se aprueban el Reglamento sobre condiciones técnicas y garantías de seguridad en líneas eléctricas de alta tensión y sus instrucciones técnicas complementarias ITC-LAT 01 a 09 (BOE de 19 de marzo de 2008)".
- k) "Instrucciones Técnicas Complementarias del Reglamento electrotécnico de baja tensión: ITC-BT-09 Instalaciones de alumbrado exterior e ITC-BT-33 Instalaciones provisionales y temporales de obras".

4.4 Equips i maquinària

- a) "Orden de 30 de julio de 1974, por la que se determinan las condiciones que deben reunir los aparatos elevadores de propulsión hidráulica y las normas para la aprobación de sus equipos impulsores (BOE de 9 de agosto de 1974)".
- b) "Orden de 23 de mayo de 1977, por la que se aprueba el Reglamento de Aparatos Elevadores para obras (BOE de 14 de junio de 1977)". Modificada per "Orden de 7 de marzo de 1981 (BOE de 14 de marzo de 1981)". Es deroga amb efectes de 29 de desembre de 2009, per "Real Decreto 1644/2008 (BOE de 11 de octubre de 2008)".
- c) "Reglamento de recipientes a presión. R.D. 1244/1979 de 4 de abril (BOE de 29 de mayo de 1979)". Modificat per "R.D. 507/1982 (BOE de 12 de marzo de 1982)" i "R.D. 1504/1990 (BOE de 28 de noviembre de 1990)".
- d) "Reglamento de aparatos de elevación y su mantenimiento. R.D. 2291/1985 de 8 de noviembre (BOE de 11 de diciembre de 1985)". Derogat parcialment per "R.D. 1314/1997 (BOE de 30 de septiembre de 1997)".
- e) "Real Decreto 474/1988, de 30 de marzo, por el que se dictan las disposiciones de aplicación de la Directiva del Consejo de las Comunidades Europeas 84/528/CEE sobre aparatos elevadores y de manejo mecánico (BOE de 20 de mayo de 1988)".
- f) "Real Decreto 1435/1992, de 27 de noviembre, por el que se dictan las disposiciones de aplicación de la Directiva del Consejo 89/392/CEE, relativa a la aproximación de las legislaciones de los estados miembros sobre máquinas (BOE de 11 de diciembre de 1992)". Modificat per "Real Decreto 56/1995 (BOE de 8 de febrero de 1995)". Es deroga amb efecte de 29 de desembre de 2009, per "Real Decreto 1644/2008 (BOE de 11 de octubre de 2008)".
- g) "Resolución de 3 abril de 1997, de la Dirección General de Tecnología y Seguridad Industrial por la que se autoriza la instalación de ascensores sin cuarto de máquinas (BOE de 23 de abril de 1997)".
- h) "Real Decreto 488/1997, de 14 de abril, sobre disposiciones mínimas de seguridad y salud relativas al trabajo con equipos que incluyen pantallas de visualización (BOE de 23 de abril de 1997)".
- i) "Disposiciones mínimas de seguridad y salud relativas a la utilización por los trabajadores de equipos de protección Individual. RD 773/1997 de 30 de mayo (BOE 12 de junio de 1997)".
- j) "Real Decreto 1215/1997, de 18 de julio por el que se establecen las disposiciones mínimas de seguridad y salud para la utilización por los trabajadores de los equipos de trabajo (BOE de 7 de agosto de 1997)". Modificat per "Real Decreto 2177/2004 (BOE de 13 de noviembre de 2004)".
- k) "Real Decreto 1314/1997, de 1 de agosto, por el que se dictan las disposiciones de aplicación de la Directiva del Parlamento Europeo y del Consejo 95/16/CE, sobre ascensores (BOE de 30 de septiembre de 1997)". Complementat per "Real Decreto 1644/2008 (BOE de 11 de octubre de 2008)".
- l) "Resolución de 10 de septiembre de 1998, de la Dirección General de Tecnología y Seguridad Industrial, por la que se autoriza la Instalación de ascensores con máquinas en foso (BOE de 25 septiembre de 1998)".
- m) "Real decreto 769/1999, de 7 de mayo, por el cual se dictan las disposiciones de aplicación de la Directiva

del Parlamento Europeo y del Consejo, 97/23/CE, relativa a los equipos de presión, y se modifica el Real decreto 1244/1979, de 4 de abril, que aprobó el Reglamento de aparatos de presión (BOE de 31 de mayo de 1999)”.

- n) “Real Decreto 1849/2000, de 10 de noviembre, del Reglamento de seguridad en las máquinas, por el que se derogan diferentes disposiciones en materia de normalización y homologación de productos industriales (BOE de 2 de diciembre de 2000)”.
- o) “Real Decreto 2177/2004, de 12 de noviembre, por el que se modifica el Real Decreto 1215/1997, de 18 de julio, por el que se establecen las disposiciones mínimas de seguridad y salud para la utilización por los trabajadores de los equipos de trabajo, en materia de trabajos temporales en altura (BOE de 13 de noviembre de 2004)”.
- p) “Real Decreto 1311/2005, de 4 de noviembre de 2005, sobre la protección de la salud y la seguridad de los trabajadores frente a los riesgos derivados o que puedan derivarse de la exposición a vibraciones mecánicas (BOE de 5 de noviembre de 2005)”.
- q) Instrucciones Técnicas Complementarias:
 - a. “ITC – MIE - AP5 del Reglamento de Aparatos a Presión "Extintores de incendio" Orden de 31 de mayo de 1982 (BOE de 23 de junio de 1982)”. Modificació: “Orden de 26 de octubre de 1983 (BOE de 7 de noviembre de 1983)”, “Orden de 31 de mayo de 1985 (BOE de 20 de junio de 1985)”, “Orden de 15 de noviembre de 1989 (BOE de 28 de noviembre de 1989)” i “Orden de 10 de marzo de 1998 (BOE de 28 de abril de 1998)”.
 - b. “ITC – MIE – AEM1: Ascensores electromecánicos. OM 23 de septiembre de 1987 (BOE 6 de octubre de 1987)”. Modificació: “Orden de 11 de octubre de 1988 (BOE 21 de octubre de 1988)”. “Autorización de instalación de ascensores con máquina en foso. Resolución de 10 de septiembre de 1998 (BOE 25 de septiembre de 1998)”. “Autorización de la instalación de ascensores sin cuarto de máquinas. Resolución de 3 de abril de 1997 (BOE de 23 de abril de 1997)”.
 - c. “ITC – MIE – AEM2: Grúas torre desmontables para obras. RD 836/2003 de 27 de mayo de 2003 (BOE 17 de julio de 2003)”.
 - d. “ITC – MIE – AEM3: Carretas automotrices de manutención. OM. 26 de mayo de 1989 (BOE 9 de junio de 1989)”.
 - e. “ITC – MIE – AEM4: Reglamento de aparatos de elevación y manutención, referentes a grúas móviles autopropulsadas. RD 837/2003 de 27 de mayo de 2003 (BOE 17 de julio de 2003)”.
 - f. “ITC - MIE - MSG1: Máquinas, elementos de máquinas o sistemas de protección utilizados. OM. 8 de abril de 1991 (BOE 11 de abril de 1991)”.
 - g. “Norma UNE-58921-IN Instrucciones para la instalación, manejo, mantenimiento, revisiones e inspecciones de las plataformas elevadoras móviles de personal (PEMP)”.

4.5 Equipos de protección individual

- a) “Comercialización y libre circulación intracomunitaria de los equipos de protección individual. R.D. 1407/1992 de 20 de noviembre (BOE 28 de diciembre de 1992)”. Modificat per “OM de 16 de mayo de 1994”, per “R.D. 159/1995 de 3 de febrero (BOE 8 de marzo de 1995)” i per la “Resolución de 27 de mayo de 2002 (BOE 4 de julio de 2002)”. Complementat per la “Resolución de 25 de abril de 1996 (BOE de 28 de mayo de 1996)”, “Resolución de 18 de marzo de 1998 (BOE de 22 de abril de 1998)”, “Resolución de 29 de abril de 1999 (BOE de 29 de junio de 1999)”, “Resolución de 28 de julio de 2000 (BOE de 8 de septiembre de 2000)” i “Resolución de 7 de septiembre de 2001 (BOE de 27 de septiembre de 2001)”.
- b) “Real Decreto 159/1995, de 3 de febrero, por el que se modifica el Real Decreto 1407/1992, de 20 de noviembre, por el que se regula las condiciones para la comercialización y libre circulación intracomunitaria de los equipos de protección individual (BOE de 8 de marzo de 1995) modificado por Orden de 20 de febrero de 1997 (BOE de 6 de marzo de 1997)”.
- c) “R.D. 773/1997 de 30 de mayo, sobre disposiciones mínimas de seguridad y salud relativas a la utilización por los trabajadores de equipos de protección individual”.
- d) “Decisión de la Comisión, de 16 de marzo de 2006, relativa a la publicación de las referencias de la norma EN 143:2000, Equipos de protección respiratoria. Filtros contra partículas. Requisitos, ensayos, marcado, de conformidad con la Directiva 89/686/CEE del Consejo (equipos de protección individual) [notificada con el número C(2006) 777]”.
- e) Normas Técnicas Reglamentarias.

4.6 Señalización

- a) “Disposiciones mínimas en materia de señalización de seguridad y salud en el trabajo. R.D. 485/1997 (BOE 23 de abril de 1997)”.
- b) “Orden de 31 de agosto de 1987 sobre Señalización, balizamiento, defensa, limpieza y terminación de obras fijas en vías fuera de poblado (BOE de 18 de septiembre de 1987)”.
- c) Normas sobre señalización d'obres en carreteres. “Instrucción 8.3. IC del MOPU”.

4.7 Diversos

- a) “Orden de 20 de marzo de 1986 por la que se aprueban determinadas Instrucciones técnicas complementarias, relativas a los capítulos IV, V, IX y X del Reglamento General de Normas Básicas de Seguridad Minera (BOE de 11 de abril de 1986)”. Modificada per “Orden de 29 de abril de 1987 (BOE de 13 de mayo de 1987)” i “Orden de 29 de julio de 1994 (BOE de 16 de agosto de 1994)”.
- b) “Orden de 20 de junio de 1986 sobre Catalogación y Homologación de los explosivos, productos explosivos y sus accesorios (BOE de 1 de julio de 1986)”.
- c) “Real Decreto 230/1998, de 16 de febrero, por el que se aprueba el Reglamento de explosivos (BOE de 12 de marzo de 1998)”. Modificat per “Real Decreto 277/2005 (BOE de 12 de marzo de 2005)” i “Orden INT/3543/2007 (BOE núm. 292 de 6 de diciembre de 2007)”. Complementada per la “Resolución de 24 de agosto de 2005 (BOE de 13 de septiembre de 2005)”, “Orden PRE/252/2006 (BOE de 9 de febrero de 2006)”, “Orden PRE/672/2006 (BOE de 11 de marzo de 2006)” i “Orden PRE/174/2007 (BOE de 3 de febrero de 2007)”.
- d) “Orden de 16 de diciembre de 1987 por la que se establecen nuevos modelos para la notificación de accidentes de trabajo y se dan instrucciones para su cumplimentación y tramitación (BOE de 29 de diciembre de 1987)”. Modificada per “Orden TAS/2926/2002 (BOE de 21 de noviembre de 2002)”.
- e) “Orden de 6 de mayo de 1988, por la que se modifica (i deroga) la Orden de 6 de octubre de 1986 sobre los requisitos y datos que deben reunir las comunicaciones de apertura previa o reanudación de actividades en los centros de trabajo, dictada en desarrollo del Real Decreto-Ley 1/1986, de 14 de marzo (BOE de 16 de mayo de 1988)”. Modificada per la “Orden de 29 de abril de 1999 (BOE de 25 de mayo de 1999)”.
- f) “Real Decreto 1299/2006, de 10 de noviembre por el que se aprueba el cuadro de enfermedades profesionales en el sistema de la Seguridad Social y se establecen criterios para su notificación y registro (BOE de 19 de diciembre de 2006)”. Complementat per “Orden TAS/1/2007 (BOE de 4 de enero de 2007)”.
- g) “Resolución de 1 de agosto de 2007, de la Dirección General de Trabajo, por la que se inscribe en el registro y publica el IV Convenio Colectivo General del Sector de la Construcción (BOE de 17 de agosto de 2007)”.
- h) Convenis col·lectius.
- i) “Real Decreto 1591/2009, de 16 de octubre, por el que se regulan los productos sanitarios (BOE 268 de 6 de noviembre de 2009).”

5 CONDICIONES ECONÓMICAS

5.1 Criteris d'aplicació

L' Art. 5, 4 del R.D. 1627 / 1997, de 24 d'octubre, manté per al sector de la construcció, la necessitat d'estimar l'aplicació de la Seguretat i Salut com un cost “afegit” a l'Estudi de Seguretat i Salut, i per conseqüent, incorporat al Projecte.

El pressupost per a l'aplicació i execució de l'estudi de Seguretat i Salut, haurà de quantificar el conjunt de “despeses” previstes, tant pel que es refereix a la suma total com a la valoració unitària d'elements, amb referència al quadre de preus sobre el que es calcula. Sols podran figurar partides alçades en els casos d'elements o operacions de difícil previsió.

Els amidaments, qualitats i valoració recollides en el pressupost de l'Estudi de Seguretat i Salut podran ser

modificades o substituïdes per alternatives proposades pel Contractista en el seu Pla de Seguretat i Salut, prèvia justificació tècnica degudament motivada, sempre que això no suposi disminució de l'import total ni dels nivells de protecció continguts en l'Estudi de Seguretat i Salut. A aquests efectes, el pressupost del E.S.S. haurà d'anar incorporant al pressupost general de l'obra com un capítol més del mateix.

La tendència a integrar la Seguretat i Salut (pressupost de Seguretat i Salut = 0), es contempla en el mateix cos legal quan el legislador indica que, no s'inclouran en el pressupost de l'Estudi de Seguretat i Salut els costos exigits per la correcta execució professional dels treballs, conforme a les normes reglamentàries en vigor i els criteris tècnics generalment admesos, emanats dels organismes especialitzats. Aquest criteri es l'aplicat en el present E.S.S. en l'apartat relatiu a Medis Auxiliars d'Utilitat Preventiva (MAUP).

5.2 Certificació del pressupost del Pla de Seguretat i Salut

Si bé el Pressupost de Seguretat, amb criteris de "Seguretat Integrada" hauria d'estar inclòs en les partides del Projecte, de forma no segregable, per les obres de Construcció, es precisa l'establiment d'un criteri respecte a la certificació de les partides contemplades en el pressupost del Pla de Seguretat i Salut del Contractista per cada obra.

El pressupost de seguretat i salut s'abonarà d'acord amb el que indiqui el corresponent contracte d'obra.

5.3 Revisió de preus del Pla de Seguretat i Salut

Els preus aprovats pel Coordinador de Seguretat i Salut continguts en el Pla de Seguretat i Salut del Contractista, es mantindrà durant la totalitat de l'execució material de les obres.

Excepcionalment, quan el contracte s'hagi executat en un 20% i transcorregut com a mínim un any des de la seva adjudicació, podrà contemplar-se la possibilitat de revisió de preus del pressupost de Seguretat, mitjançant els índexs o fórmules de caràcter oficial que determini l'òrgan de contractació, en els terminis contemplats a la Llei 9/2017, de 8 de novembre, de Contractes del Sector Públic

5.4 Penalitzacions per incompliment en matèria de Seguretat

La reiteració d'incompliments en l'aplicació dels compromisos adquirits en el Pla de Seguretat i Salut, a criteri per unanimitat del Coordinador de Seguretat i Salut i dels restants components de la Direcció d'Obra o Direcció Facultativa, per acció u omissió del personal propi i/o Subcontractistes i Treballadors Autònoms contractats per ell, duran aparellats conseqüentment per el Contractista, les següents Penalitzacions:

1.-	MOLT LLEU	:	3% del Benefici Industrial de l'obra contractada
2.-	LLEU	:	20% del Benefici Industrial de l'obra contractada
3.-	GREU	:	75% del Benefici Industrial de l'obra contractada
4.-	MOLT GREU	:	75% del Benefici Industrial de l'obra contractada
5.-	GRAVÍSSIM	:	Paralització dels treballadors +100% del Benefici Industrial de l'obra contractada + Pèrdua d'homologació com Contractista, per la mateixa Propietat, durant 2 anys.

6 CONDICIONS TÈCNIQUES GENERALS DE SEGURETAT

6.1 Previsions del Contractista a l'aplicació de les Tècniques de Seguretat

La Prevenció de la Sinistralitat Laboral, pretén aconseguir uns objectius concrets, en el nostre cas, detectar i corregir els riscos d'accidents laborals.

El Contractista Principal haurà de reflectir al seu Pla de Seguretat i Salut la manera concreta de desenvolupar les Tècniques de Seguretat i Salut i com les aplicarà en aquesta obra.

Tot seguit s'anomenen a títol orientatiu una sèrie de descripcions de les diferents Tècniques Analítiques i Operatives de Seguretat:

- Tècniques analítiques de seguretat

Les Tècniques Analítiques de Seguretat i Salut tenen com a objectiu exclusiu la detecció de riscos i la recerca de les causes.

Prèvies als accidents.-

- Inspeccions de seguretat.
- Anàlisi de treball.
- Anàlisi Estadística de la sinistralitat.
- Anàlisi del entorn de treball.

Posteriors als accidents.-

- Notificació d'accidents.
- Registre d'accidents
- Investigació Tècnica d'Accidents.

- Tècniques operatives de seguretat.

Les Tècniques Operatives de Seguretat i Salut pretenen eliminar les Causes i a través d'aquestes corregir el Risc

Segons que l'objectiu de l'acció correctora hagi d'operar sobre la conducta humana o sobre els factors perillosos mesurats, el Contractista haurà de demostrar al seu Pla de Seguretat i Salut i Higiene que té desenvolupat un sistema d'aplicació de Tècniques Operatives sobre

El Factor Tècnic:

- Sistemes de Seguretat
- Proteccions col·lectives i Resguards
- Manteniment Preventiu
- Proteccions Personals
- Normes
- Senyalització

El Factor Humà:

- Test de Selecció prelaboral del personal.
- Reconeixements Mèdics prelaborals.
- Formació
- Aprenentatge

- Propaganda
- Acció de grup
- Disciplina
- Incentius

6.2 Condicions Tècniques del Control de Qualitat de la Prevenció

El Contractista inclourà a les Empreses Subcontractades i treballadors Autònoms, lligats amb ell contractualment, en el desenvolupament del seu Pla de Seguretat i Salut; haurà d'incloure els documents tipus en el seu format real, així com els procediments de complimentació fets servir a la seva estructura empresarial, per a controlar la qualitat de la Prevenció de la Sinistralitat Laboral. Aportem al present Estudi de Seguretat, a títol de guia, l'enunciat dels més importants:

- Programa implantat a l'empresa, de Qualitat Total o el reglamentari Pla d'Acció Preventiva.
- Programa Bàsic de Formació Preventiva estandarditzat pel Contractista Principal
- Formats documentals i procediments de complimentació, integrats a l'estructura de gestió empresarial, relatius al Control Administratiu de la Prevenció.
- Comitè i/o Comissions vinculats a la Prevenció
- Documents vinculants, actes i/o memoràndums.
- Manuals i/o Procediments Segurs de Treball, d'ordre intern d'empresa
- Control de Qualitat de Seguretat del Producte.

6.3 Condicions Tècniques dels Òrgans de l'Empresa Contractista competents en matèria de Seguretat i Salut

El comitè o les persones encarregades de la promoció, coordinació i vigilància de la Seguretat i Salut de l'obra seran almenys els mínims establerts per la normativa vigent pel cas concret de l'obra de referència, assenyalant-se específicament al Pla de Seguretat, la seva relació amb l'organigrama general de Seguretat i Salut de l'empresa adjudicatària de les obres.

El Contractista acreditarà l'existència d'un Servei Tècnic de Seguretat i Salut (propi o concertat) com a departament staff depenent de l'Alta Direcció de l'Empresa Contractista, dotat dels recursos, medis i qualificació necessària conforme al R.D. 39 /1997 "Reglamento de los Servicios de Prevención". En tot cas el constructor comptarà amb l'ajut del Departament Tècnic de Seguretat i Salut de la Mútua d'Accidents de Treball amb la que tingui establerta pòlissa.

El Coordinador de Seguretat i Salut podrà vedar la participació en aquesta obra del Delegat Sindical de Prevenció que no reuneixi, al seu criteri, la capacitat tècnica preventiva pel correcte compliment de la seva important missió.

L'empresari Contractista com a màxim responsable de la Seguretat i Salut de la seva empresa, haurà de fixar els àmbits de competència funcional dels Delegats Sindicals de Prevenció en aquesta obra.

L'obra disposarà de Tècnic de Seguretat i Salut (propi o concertat) a temps parcial, que assessorarà als responsables tècnics (i consegüentment de seguretat) de l'empresa constructora en matèria preventiva, així com una Brigada de reposició i manteniment de les proteccions de seguretat, amb indicació de la seva composició i temps de dedicació a aquestes funcions.

6.4 Obligacions de l'Empresa Contractista competent en matèria de Medicina del Treball

El Servei de Medicina del Treball integrat en el Servei de Prevenció, o en el seu cas, el Quadre Facultatiu competent, d'acord amb la reglamentació oficial, serà l'encarregat de vetllar per les condicions higièniques que haurà de reunir el centre de treball.

Respecte a les instal·lacions mèdiques a l'obra existiran almenys una farmaciola d'urgència, que estarà degudament assenyalada i contindrà allò disposat a la normativa vigent i es revisarà periòdicament el control d'existències.

Al Pla de Seguretat i Salut i Higiene el contractista principal desenvoluparà l'organigrama així com les funcions i competències de la seva estructura en Medicina Preventiva.

Tot el personal de l'obra (Propi, Subcontractat o Autònom), amb independència del termini de durada de les condicions particulars de la seva contractació, haurà d'haver passat un reconeixement mèdic d'ingrés i estar classificat d'acord amb les seves condicions psicofísiques.

Independentment del reconeixement d'ingrés, s'haurà de fer a tots els treballadors del Centre de Treball (propis i Subcontractats), segons ve assenyalat a la vigent reglamentació al respecte, com a mínim un reconeixement periòdic anual.

Paral·lelament l'equip mèdic del Servei de Prevenció de l'empresa (Propi, Mancomunat, o assistit per Mútua d'Accidents) haurà d'establir al Pla de Seguretat i Salut un programa d'actuació cronològica a les matèries de la seva competència:

- Higiene i Prevenció al treball.
- Medicina preventiva dels treballadors.
- Assistència Mèdica.
- Educació sanitària i preventiva dels treballadors.
- Participació en comitè de Seguretat i Salut.
- Organització i posta al dia del fitxer i arxiu de medicina d'Empresa.

6.5 Competències dels Col·laboradors Prevencionistes a l'obra

D'acord amb les necessitats de disposar d'un interlocutor alternatiu en absència del Cap d'Obra es nomenarà un Supervisor de Seguretat i Salut (equivalent a l'antic Vigilant de Seguretat), considerant-se en principi l'Encarregat General de l'obra, com a persona més adient per a complir-ho, en absència d'un altre treballador més qualificat en aquests treballs a criteri del Contractista. El seu nomenament es formalitzarà per escrit i es notificarà al Coordinador de Seguretat.

S'anomenarà un Socorrista, preferiblement amb coneixements en Primers Auxilis, amb la missió de realitzar petites cures i organitzar l'evacuació dels accidentats als centres assistencials que correspongui que a més a més serà l'encarregat del control de la dotació de la farmaciola.

A efectes pràctics, i amb independència del Comitè de Seguretat i Salut, si la importància de l'obra ho aconsella, es constituirà a peu d'obra una "Comissió Tècnica Interempresarial de Responsables de Seguretat", integrat pels màxims Responsables Tècnics de les Empreses participants a cada fase d'obra, aquesta "comissió" es reunirà com a mínim mensualment, i serà presidida pel Cap d'Obra del Contractista, amb l'assessorament del seu Servei de Prevenció (propi o concertat).

6.6 Competències de Formació en Seguretat a l'obra

El Contractista haurà d'establir al Pla de Seguretat i Salut un programa d'actuació que reflecteixi un sistema d'entrenament inicial bàsic de tots els treballadors nous. El mateix criteri es seguirà si són traslladats a un nou lloc de treball, o ingressin com a operadors de màquines, vehicles o aparells d'elevació.

S'efectuarà entre el personal la formació adequada per assegurar el correcte ús dels medis posats al seu abast per millorar el seu rendiment, qualitat i seguretat del seu treball.

7 PLEC DE CONDICIONS TÈCNIQUES ESPECÍFIQUES DE SEGURETAT DELS EQUIPS, MÀQUINES I/O MÀQUINES-FERRAMENTES

7.1 Definició i característiques dels Equips, Màquines i/o Màquines-Ferramentes

- Definició

És un conjunt de peces o òrgans units entre si, dels quals un al menys és mòbil i, en el seu cas, d'òrgans d'accionament, circuits de comandament i de potència, etc., associats de forma solidària per a una aplicació determinada, en particular destinada a la transformació, tractament, desplaçament i accionament d'un material.

El terme equip i/o màquina també cobreix:

- Un conjunt de màquines que estiguin disposades i siguin accionades per a funcionar solidàriament.
- Un mateix equip intercanviable, que modifiqui la funció d'una màquina, que es comercialitza en condicions que permetin al propi operador, acoblar a una màquina, a una sèrie d'elles o a un tractor, sempre que aquest equip no sigui una peça de recanvi o una ferramenta.

Quan l'equip, màquina i/o màquina ferramenta disposi de components de seguretat que es comercialitzin per separat per a garantir una funció de seguretat en el seu ús normal, aquests adquireixen als efectes del present Estudi de Seguretat i Salut la consideració de **Mitjà Auxiliar d'Utilitat Preventiva (MAUP)**.

- Característiques

Els equips de treball i màquines aniran acompanyats d'unes instruccions d'utilització, esteses pel fabricant o importador, en les quals figuraran les especificacions de manutenció, instal·lació i utilització, així com les normes de seguretat i qualsevol altra instrucció que de forma específica siguin exigides en les corresponents Instruccions Tècniques Complementàries (ITC), les quals inclouran els plànols i esquemes necessaris per al manteniment i verificació tècnica, estant ajustats a les normes UNE que li siguin d'aplicació. Portaran a més a més, una placa de material durador i fixada amb solidesa en lloc ben visible, en la qual figuraran, com a mínim, les següents dades:

- Nom del fabricant.
- Any de fabricació, importació i/o subministrament.
- Tipus i número de fabricació.
- Potència en Kw.
- Contrasenya d'homologació CE i certificat de seguretat d'ús d'entitat acreditada, si procedeix.

7.2 Condicions d'elecció, utilització, emmagatzematge i manteniment dels Equips, Màquines i/o Màquines-Ferramentes

- Elecció d'un Equip

Els Equips, Màquines i/o Màquines Ferramentes hauran de seleccionar-se en base a uns criteris de garanties de Seguretat per als seus operadors i respecte al seu Medi Ambient de Treball.

- Condicions d'utilització dels Equips, Màquines i/o Màquines ferramentes

Són les contemplades en l'Annex II del R.D. 1215, de 18 de juliol sobre "Disposicions mínimes de Seguretat i Salut per a la utilització pels treballadors dels Equips de treball":

- Emmagatzematge i manteniment

- Se seguiran escrupolosament les recomanacions d'emmagatzematge i esment, fixats pel fabricant i contingudes en la seva "Guia de manteniment preventiu".
- Es reemplaçaran els elements, es netejaran, engreixaran, pintaran, ajustaran i es col·locaran en el lloc assignat, seguint les instruccions del fabricant
- S'emmagatzemaran en compartiments amplis i secs, amb temperatures compreses entre 15 i 25°C
- L'emmagatzematge, control d'estat d'utilització i els lliuraments d'Equips estaran documentades i custodiades, amb justificació de recepció de conformitat, lliurament i rebut, per un responsable tècnic, delegat per l'usuari.

7.3 Normativa aplicable

Directives comunitàries relatives a la seguretat de les màquines, transposicions i dates d'entrada en vigor

Sobre comercialització i/o posada en servei en la Unió Europea

Directiva fonamental.

- Directiva del Consell 89/392/CEE, de 14/06/89, relativa a l'aproximació de les legislacions dels Estats membres sobre màquines (D.O.C.E. Núm. L 183, de 29/6/89), modificada per les Directives del Consell 91/368/CEE, de 20/6/91 (D.O.C.E. Núm. L 198, de 22/7/91), 93/44/CEE, de 14/6/93 (D.O.C.E. Núm. L 175, de 19/7/93) i 93/68/CEE, de 22/7/93 (D.O.C.E. Núm. L 220, de 30/8/93). Aquestes 4 directives s'han codificat en un sol text mitjançant la Directiva 98/37/CE (D.O.C.E. Núm. L 207, de 23/7/98).

Transposada pel Reial Decret 1435/1992, de 27 de novembre (B.O.E. d'11/12/92), modificat pel Reial Decret 56/1995, de 20 de gener (B.O.E. de 8/2/95).

Entrada en vigor del R.D. 1435/1992: l'1/1/93, amb període transitori fins l'1/1/95.

Entrada en vigor del R.D. 56/1995: el 9/2/95.

Excepcions:

- Carretons automotors de manutenció: l'1/7/95, amb període transitori fins l'1/1/96.
- Màquines per a elevació o desplaçament de persones: el 9/2/95, amb període transitori fins l'1/1/97.
- Components de seguretat (inclou ROPS i FOPS, vegeu la Comunicació de la Comissió 94/C253/03 -D.O.C.E. ISP C253, de 10/9/94): el 9/2/95, amb període transitori fins l'1/1/97.
- Marcat: el 9/2/95, amb període transitori fins l'1/1/97.

Altres Directives.

- Directiva del Consell 73/23/CEE, de 19/2/73, relativa a l'aproximació de les legislacions dels Estats membres sobre el material elèctric destinat a utilitzar-se amb determinats límits de tensió (D.O.C.E. Núm. L 77, de 26/3/73), modificada per la Directiva del Consell 93/68/CEE. Transposada pel Reial Decret 7/1988, de 8 de gener (B.O.E. de 14/1/88), modificat pel Reial Decret 154/1995 de 3 de febrer (B.O.E. de 3/3/95). Entrada en vigor del R.D. 7/1988: l'1/12/88. Entrada en vigor del R.D. 154/1995: el 4/3/95, amb període transitori fins l'1/1/97. A aquest respecte veure també la Resolució d'11/6/98 de la Direcció General de Tecnologia i Seguretat Industrial (B.O.E. de 13/7/98).
- Directiva del Consell 87/404/CEE, de 25/6/87, relativa a l'aproximació de les legislacions dels Estats membres sobre recipients a pressió simple (D.O.C.E. Núm. L 270 de 8/8/87), modificada per les Directives del Consell 90/488/CEE, de 17/9/90 (D.O.C.E. Núm. L 270 de 2/10/90) i 93/68/CEE.

Transposades pel Reial Decret 1495/1991, d'11 d'octubre (B.O.E. de 15/10/91), modificat pel Reial Decret 2486/1994, de 23 de desembre (B.O.E. de 24/1/95).

Entrada en vigor del R.D. 1495/1991: el 16/10/91.

Entrada en vigor del R.D. 2486/1994: l'1/1/95 amb període transitori fins l'1/1/97.

- Directiva del Consell 89/336/CEE, de 3/5/89, relativa a l'aproximació de les legislacions dels Estats membres sobre comptabilitat electromagnètica (D.O.C.E. Núm. L 139, de 23/5/89), modificada per les Directives del Consell 93/68/CEE i 93/97/CEE, de 29/10/93 (D.O.C.E. Núm. L 290, de 24/11/93); 92/31/CEE, de 28/4/92 (D.O.C.E. Núm. L 126, de 12/5/92); 99/5/CE, de 9/3/99 (D.O.C.E. Núm. L 091, de 7/4/1999).

Transposades pel Reial Decret 444/1994, d'11 de març (B.O.E. d'1/4/94), modificat pel Reial Decret 1950/1995, d'1 de desembre (B.O.E. de 28/12/95) i Ordre Ministerial de 26/3/96 (B.O.E. de 3/4/96).

Entrada en vigor del R.D. 444/1994: el 2/4/94 amb període transitori fins l'1/1/96. Entrada en vigor del R.D. 1950/1995: el 29/12/95. Entrada en vigor de l'Ordre de 26/03/1996: el 4/4/96.

- Directiva del Consell 90/396/CEE, de 29/6/90, relativa a l'aproximació de les legislacions dels Estats membres sobre aparells de gas (D.O.C.E. Núm. L 196, de 26/7/90), modificada per la Directiva del Consell 93/68/CEE.

Transposada pel Reial Decret 1428/1992, de 27 de novembre (B.O.E. de 5/12/92), modificat pel Reial Decret 276/1995, de 24 de febrer (B.O.E. de 27/3/95).

Entrada en vigor del R.D. 1428/1992: el 25/12/92 amb període transitori fins l'1/1/96. Entrada en vigor del R.D. 276/1995: el 28/3/95.

- Directiva del Parlament Europeu i del Consell 94/9/CE, de 23/3/94, relativa a l'aproximació de legislacions dels Estats membres sobre els aparells i sistemes de protecció per a ús en atmosferes potencialment explosives (D.O.C.E. Núm. L 100, de 19/4/94).

Transposada pel Reial Decret 400/1996, d'1 de març (B.O.E. de 8/4/96).

Entrada en vigor: l'1/3/96 amb període transitori fins l'1/7/03.

- Directiva del Parlament Europeu i del Consell 97/23/CE, de 29/5/97, relativa a l'aproximació de les legislacions dels Estats membres sobre equips a pressió (D.O.C.E. Núm. L 181, de 9/7/97).

Entrada en vigor: 29/11/99 amb període transitori fins el 30/5/02.

- Onze Directives, amb les seves corresponents modificacions i adaptacions al progrés tècnic, relatives a l'aproximació de les legislacions dels Estats membres sobre determinació de l'emissió sonora de màquines i materials utilitzats en les obres de construcció.

Transposades pel Reial Decret 212/2002, de 22 de febrer (B.O.E. d'1/3/02); Ordre Ministerial de 18/7/1991 (B.O.E. de 26/7/91), Reial Decret 71/1992, de 31 de gener (B.O.E. de 6/2/92) i Ordre Ministerial de 29/3/1996 (B.O.E. de 12/4/96).

Entrada en vigor: En funció de cada directiva.

manutenció (B.O.E. de 9/6/89).

- Ordre de 23/5/1977 per la qual s'aprova el Reglament d'Aparells elevadors per a obres (B.O.E. de 14/6/77), modificada per dues Ordres de 7/3/1981 (B.O.E. de 14/3/81) i complementada per l'Ordre de 31/3/1981 (B.O.E. 20/4/1981)
- Reial Decret 836/2003, de 27 de juny, per la qual s'aprova la nova Instrucció Tècnica Complementària MIE-AEM-2 del Reglament d'Aparells d'elevació i Manutenció, referent a Grues Torre desmuntables per a obres (B.O.E. de 17/7/03).
- Reial Decret 837/2003, de 27 de juny, pel qual s'aprova el nou text modificat i refós de la Instrucció Tècnica Complementària MIE-AEM-4 del Reglament d'Aparells d'elevació i Manutenció, referent a Grues mòbils autopropulsades usades (B.O.E. de 17/7/03).
- Reial Decret 1849/2000, de 10 de novembre, pel qual es deroguen diferents disposicions en matèria de normalització i homologació de productes industrials (B.O.E. de 2/12/00).
- Ordre Ministerial, de 9/3/1971, per la qual s'aprova l'Ordenança General de Seguretat i Higiene en el Treball (B.O.E. de 16/3/71; B.O.E. de 17/3/71 i B.O.E. de 6/4/71). Anul·lada parcialment per R.D. 614/2001 de 8 de juny. BOE de 21 de juny de 2001.

8 SIGNATURES

Autor del projecte:



Francesc Ventura i Parés
e.c.c.p. n°17.819

Badalona, setembre de 2018

Sobre utilització de màquines i equips per al treball:

- Directiva del Consell 89/655/CEE, de 30/11/89, relativa a les disposicions mínimes de seguretat i de salut per a la utilització pels treballadors en el treball dels equips de treball (D.O.C.E. Núm. L 393, de 30/12/89), modificada per la Directiva del Consell 95/63/CE, de 5/12/95 (D.O.C.E. Núm. L 335/28, de 30/12/95).

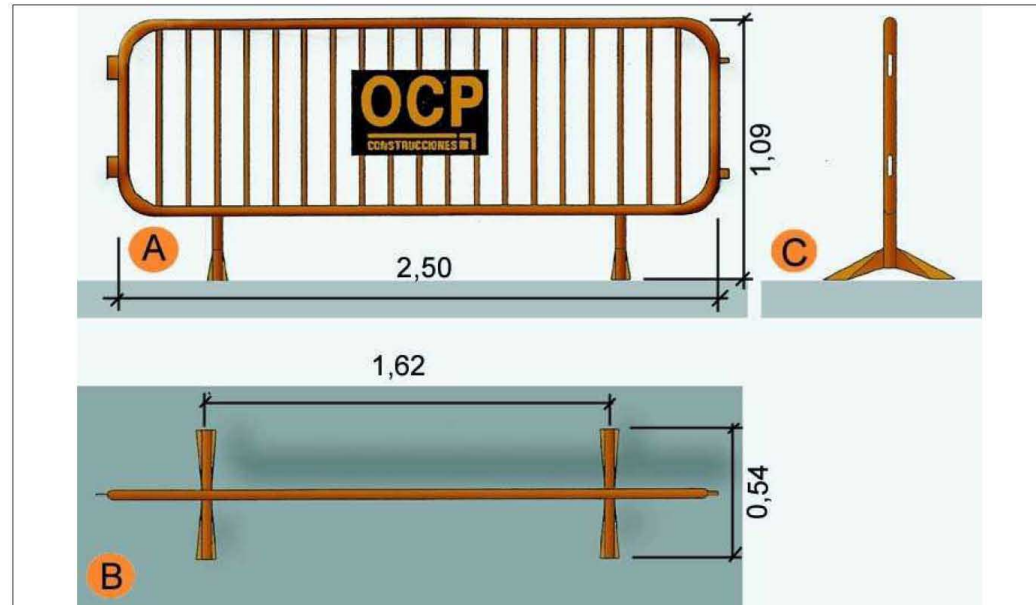
Transposades pel Reial Decret 1215/1997, de 18 de juliol (B.O.E. de 7/8/97).

Entrada en vigor: el 27/8/97 excepte per l'apartat 2 de l'Annex I i els apartats 2 i 3 de l'Annex II, que entren en vigor el 5/12/98.

Normativa d'aplicació restringida

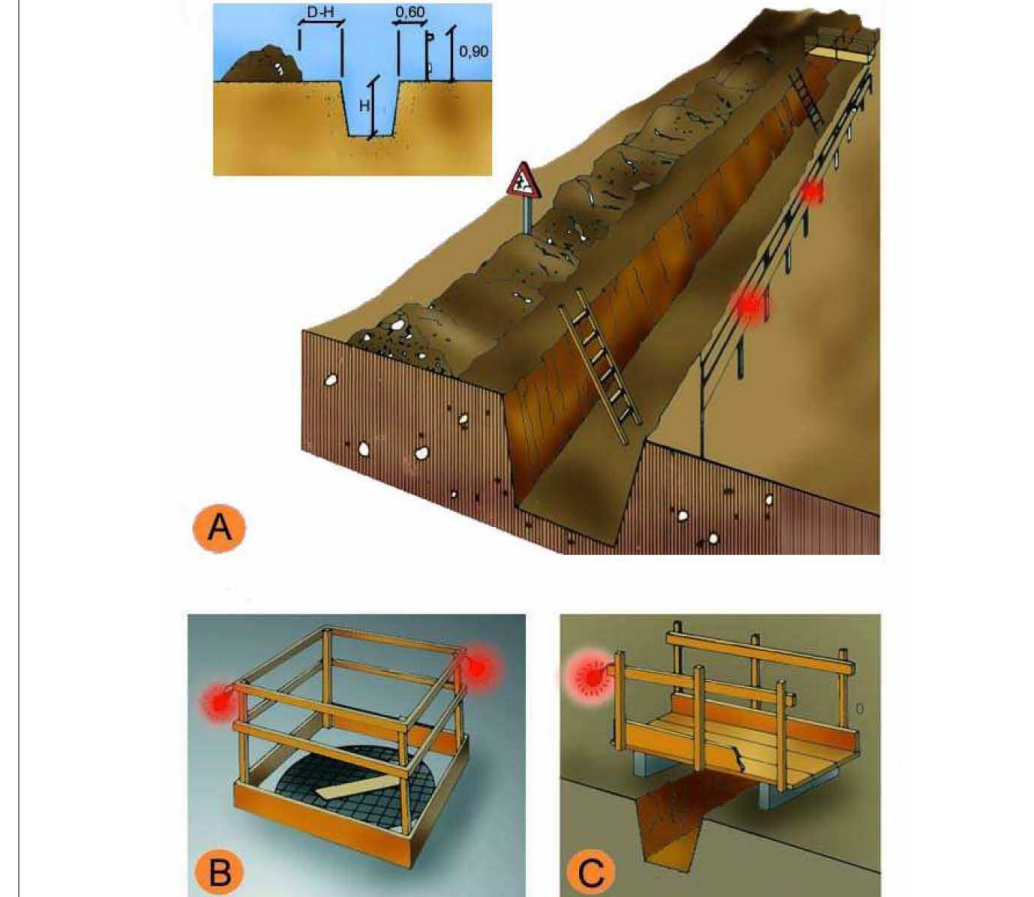
- Reial Decret 1849/2000, de 10 de Novembre, pel qual es deroguen diferents disposicions en matèria de normalització i homologació de productes industrials (B.O.E. de 2/12/2000), i Ordre Ministerial de 8/4/1991, per la qual s'aprova la Instrucció Tècnica Complementària MSG-SM-I del Reglament de Seguretat de les Màquines, referent a màquines, elements de màquines o sistemes de protecció, usats (B.O.E. d'11/5/91).
- Ordre Ministerial, de 26/5/1989, per la qual s'aprova la Instrucció Tècnica Complementària MIE-AEM-3 del Reglament d'Aparells d'Elevació i Manutenció referent a Carretons automotors de

Tanques
Tanca peatonal



- A. Planta
- B. Alçat
- C. Perfil

Rases
Perspectiva i detall



- A. PROTECCIÓ EN RASES
- B. EN FORATS I OBERTURES
- C. DETALL DE PASARELLA VIANANTS

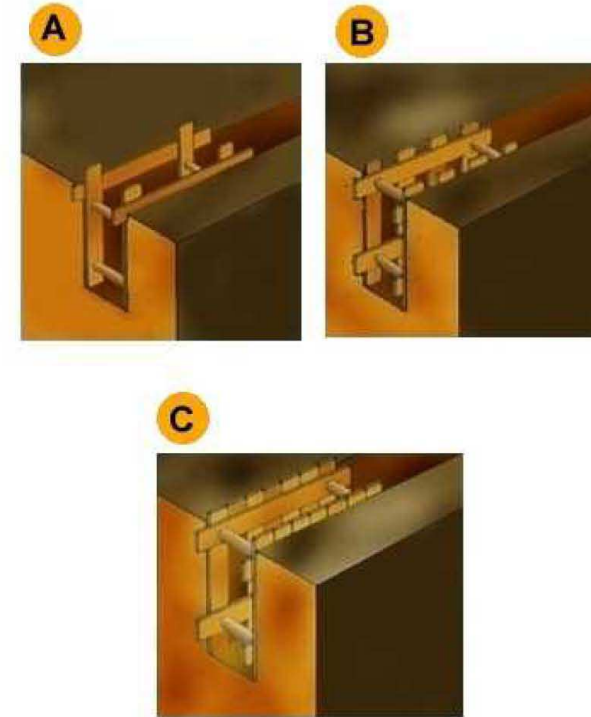
Entibacions
Criteris de disseny

TAULA 1

Tipo de terreno	Solicitud	Tipo de corte	Profundidad P del corte en m			
			< 1,30	1,30-2,00	2,00-2,50	>2,50
Coherente	Sin solicitud	Zanja	*	Ligera	Semicuajada	Cuajada
	Pozo		*	Semicuajada	Cuajada	*
	Solicitud de vial	Zanja	Ligera	Semicuajada	Cuajada	*
	Pozo		Semicuajada	Cuajada	*	*
Suelto	Solicitud de cimentación	Cualquiera	Cuajada	*	*	*
	Cualquiera	Cualquiera	Cuajada	*	*	*

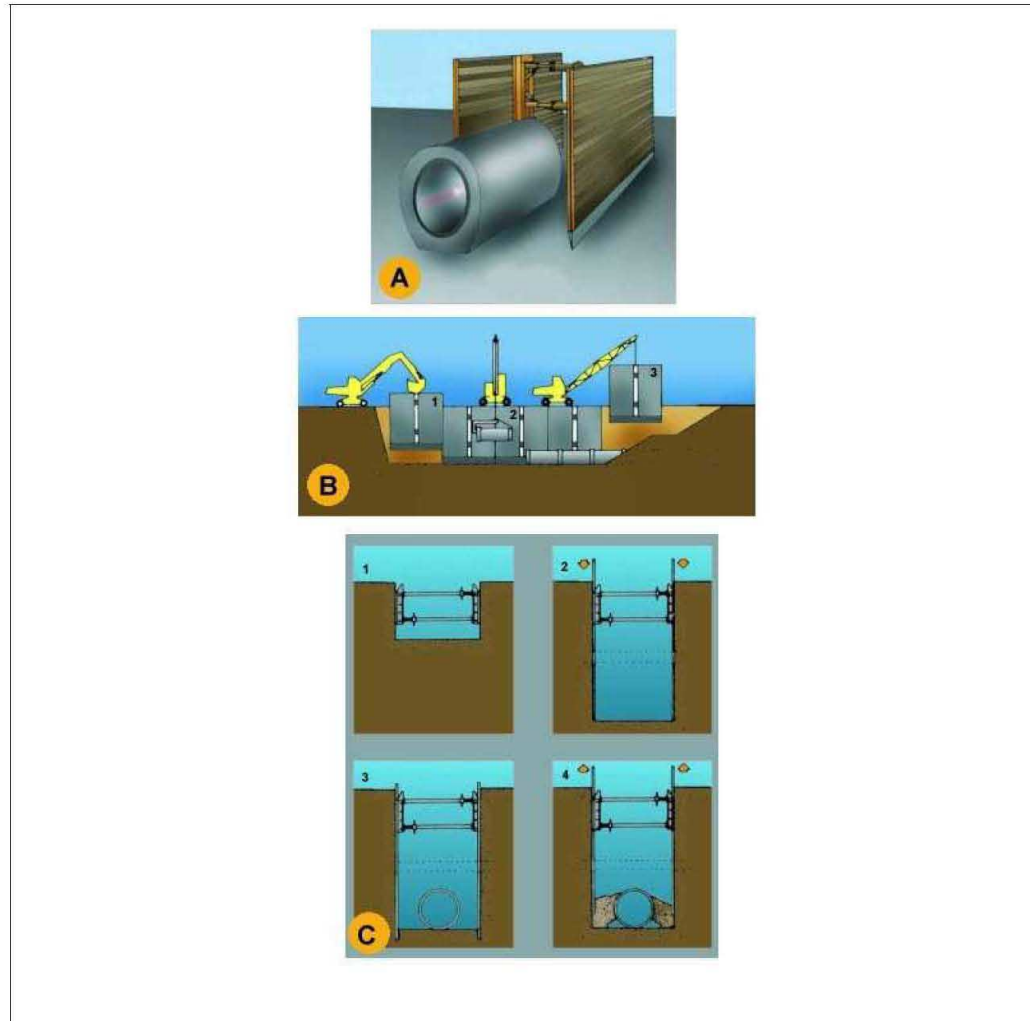
*Entibación no necesaria en general
FUENTE N.T.E.

Entibacions
Tipus d'entibació



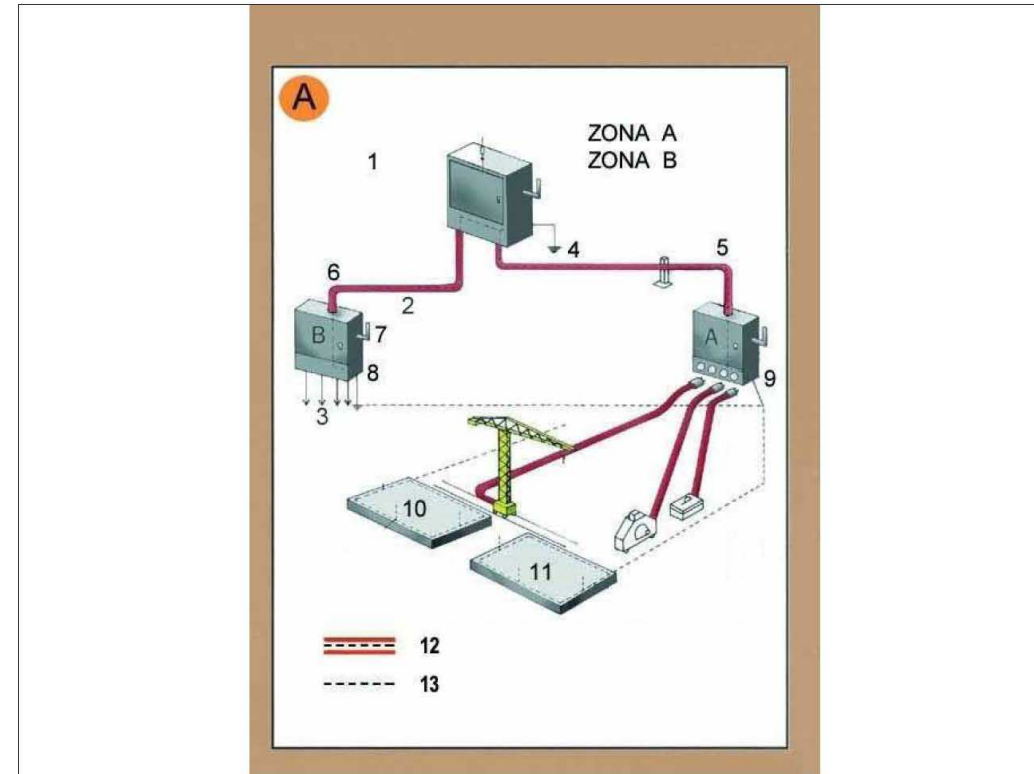
- A. Estrabament Lleuger.
- B. Estrabament semilleuger.
- C. Estrabament Complet.

Entibacions
Detalls entibació mòduls metàl·lics



- A. PERSPECTIVA
B. PROCÉS
1. Col·locació del mòdul
2. Col·locació del tub en zona protegida.
3. Rebliment parcial de la rasa i recuperació del mòdul corresponent.
C. EXCAVACIÓ
1. Col·locació de la capçalera.
2. Simultàniament a l'excavació es van clavant els panells.
3. Excavació acabada. Si és necessari es col·loca algun recolçament per a evitar el vinclament dels panells.
4. Realitzada la operació de la rasa es reomple de material i alhora s'extreuen els panells.

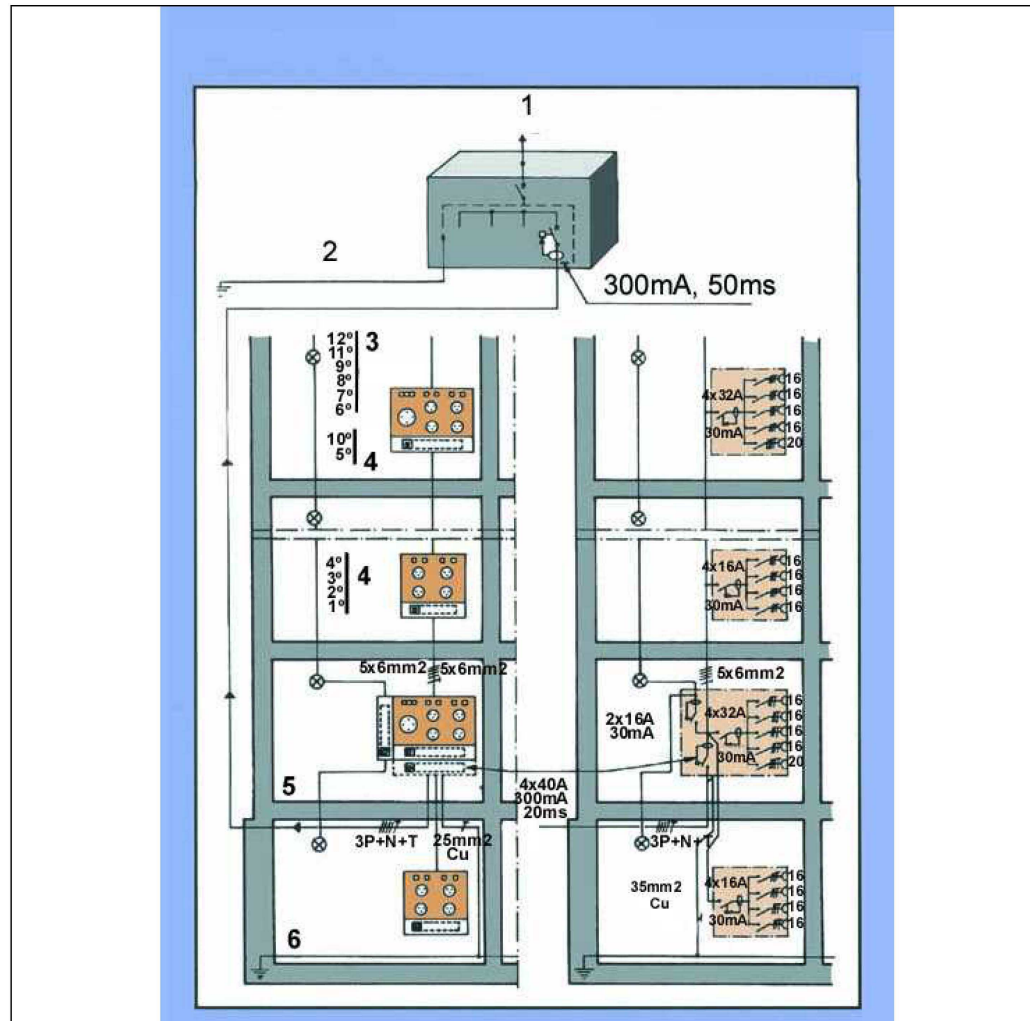
Instal·lacions elèctriques
Esquema tipus



Zona A. Risc principal contacte indirecte.
Zona B. Risc principal contacte directe.

1. Armari de distribució general, fabricat en material aïllant.
 2. Línia subterrània
 3. Muntants
 4. Presa de terra
 5. Aïllament reforçat
 6. Aïllament reforçat
 7. Comandament de tall general, exterior
 8. Armari interior a l'edifici (petita potència)
 8. Armari exterior a l'edifici (gran potència)
 10. Connexió terres de protecció en espera per a l'edifici definitiu.
 11. Anell en el fons de l'excavació
 12. Conductor de protecció incorporat a les canalitzacions i cables.
 13. Circuit de posada a terra
- A. Armari de distribució protegit en l'entrada per un dispositiu diferencial de mitja sensibilitat retardat per a alimentar les diferents màquines de potència exteriors a l'edifici.
B. Armari de distribució protegit en l'entrada per un dispositiu diferencial de mitja sensibilitat retardat per a alimentar els diferents muntants.

Instal·lacions elèctriques
Instal·lació elèctrica



1. Connexió a l'armari de distribució general.
2. Connexió a terra o conjunt de connexions de terra interconnectades.
3. Pis.
4. Pis.
5. Planta baixa.
6. Anell protector soterrani.

Senyalització
Advertiment



Senyalització
Prohibició



Senyalització
Obligació

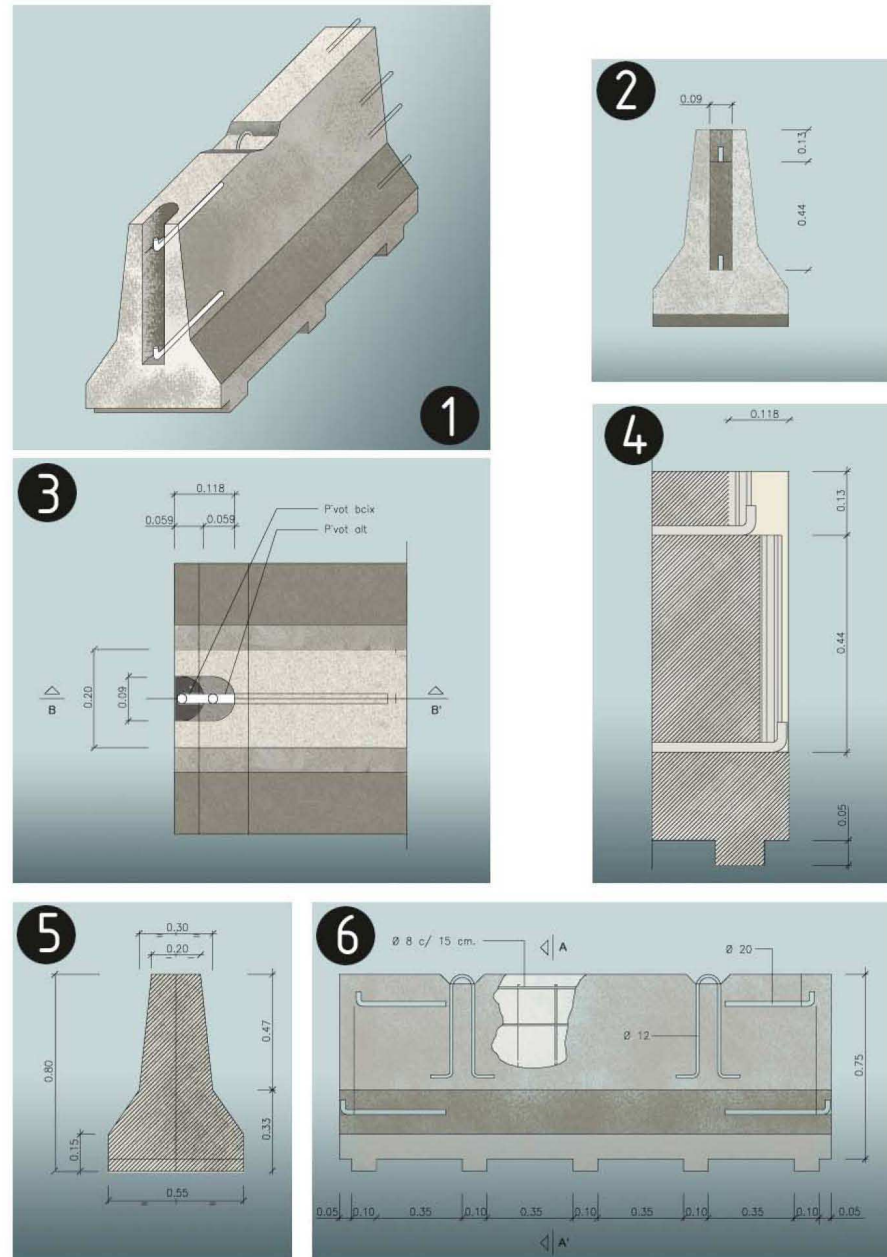


Urbanisme: senyalització
plafó desviament trànsit



1. plafó desviament de trànsit

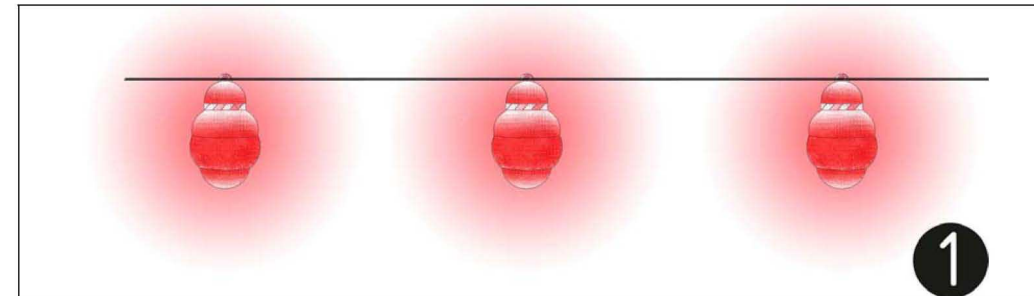
Urbanisme: senyalització
barrera rígida portàtil



barrera rígida de formigó (portàtil)

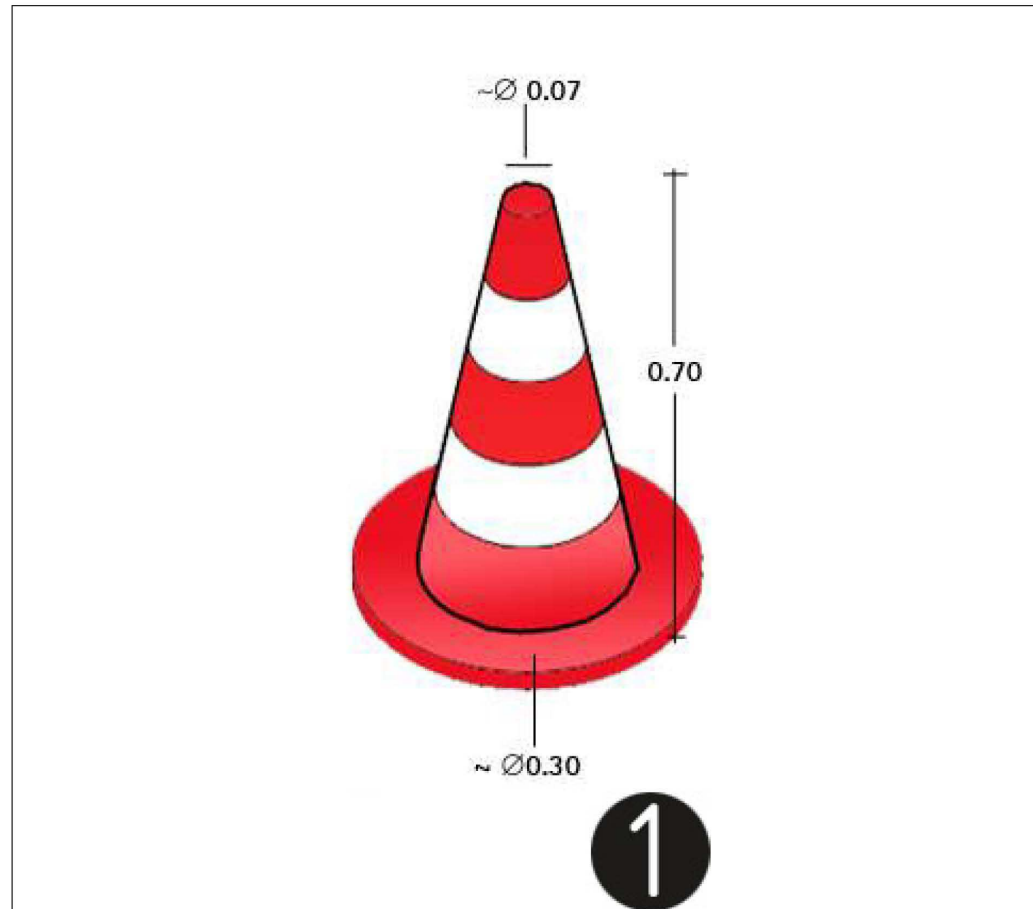
1. Axonòmetrica
2. Alçat transversal
3. Planta detall AA
4. Secció BB
5. Secció AA
6. Alçat longitudinal

Urbanisme: senyalització
balisa amb llums intermitents



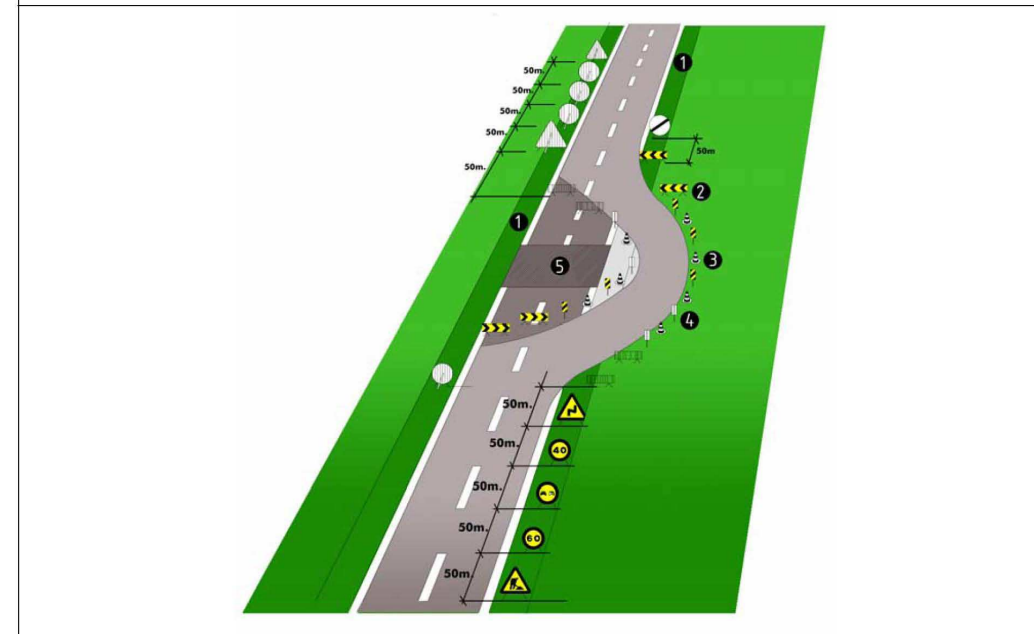
1. balissa amb llums intermitents

Urbanisme: senyalització
con de balisament



1.con de balisament

Urbanisme: senyalització
senyalització en talls de carreteres de desviament



senyalització en talls de carreteres de desviament

- 1.voravia
- 2.tanca direccional 2x1m.
- 3.cons de balisament reflectants
- 4.senyal lluminosa
- 5.obres

Alçada de les senyals (de la part inferior del senyal al terra 1m.)
Mides recomenables

Calçades sense voravies

- Diàmetre cm discos: 60
- Triangles L: 70-90
- Quadrets L: 60
- Panels: 80x40
- Cons: 60

Calçades amb voravia

- Diàmetre cm discos: 90
- Triangles L: 90-175
- Quadrets L: 90
- Panels: 165x70
- Cons: 50x70

Autopistes, Autovies

- Diàmetre cm discos: 120
- Triangles L: 175
- Quadrets L: 120
- Panels: 195x95
- Cons: 70x90

Urbanisme: senyalització
equip senyalització provisional trànsit



Equip estàndard Senyalització provisional d'obres per carretera convencional
Equip de senyalització provisional

Urbanisme: senyalització
plafó senyal indicatiu precaució obres



Senyalització obres: Precaució, zona en obres

Urbanisme: senyalització
plafó senyal indicatiu no passeu zona en obres



Senyalització obres: Precaució, zona en obres

Urbanisme: senyalització
plafó senyal indicatiu prohibit el pas



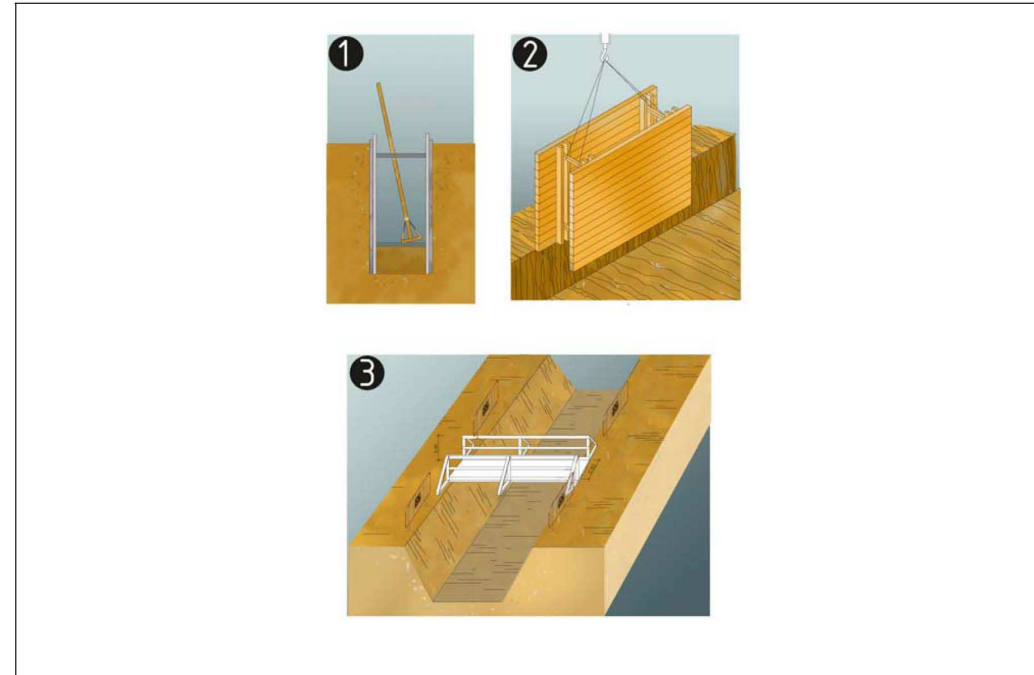
Senyalització obres: Prohibit el pas a tota persona aliena a l'obra

Urbanisme: senyalització
balisa intermitent cèdula fotoelèctrica



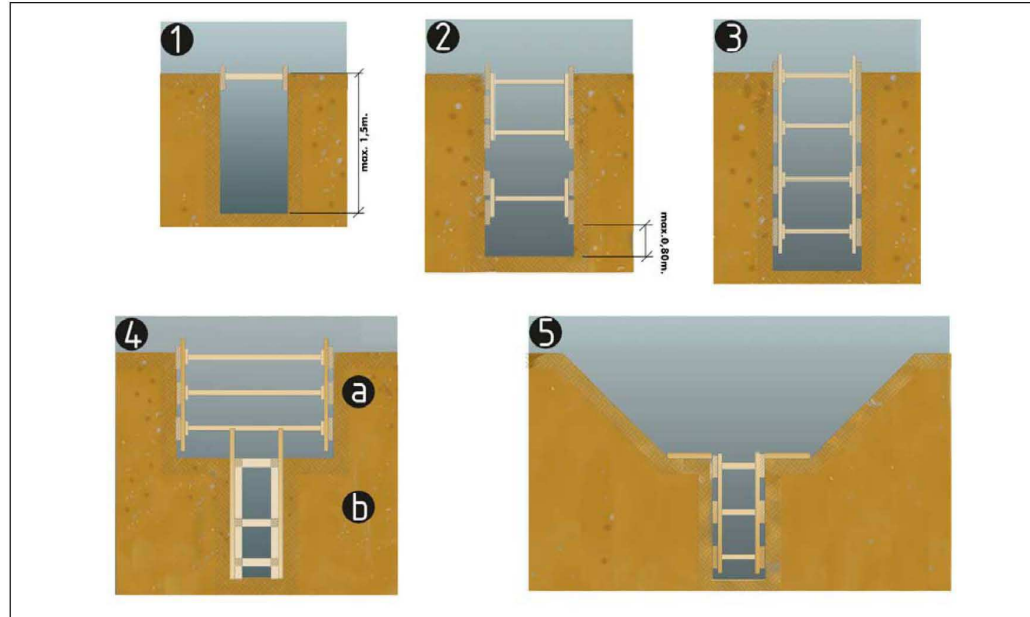
Senyalització obres: balisa intermitent, cèdula fotoelèctrica

Urbanisme: rases
esquema protecció rases



protecció de rases, esquema
1. Secció
2. Perspectiva
3. Esquema de protecció de rases

Urbanisme: rases
esquema apuntalament rases



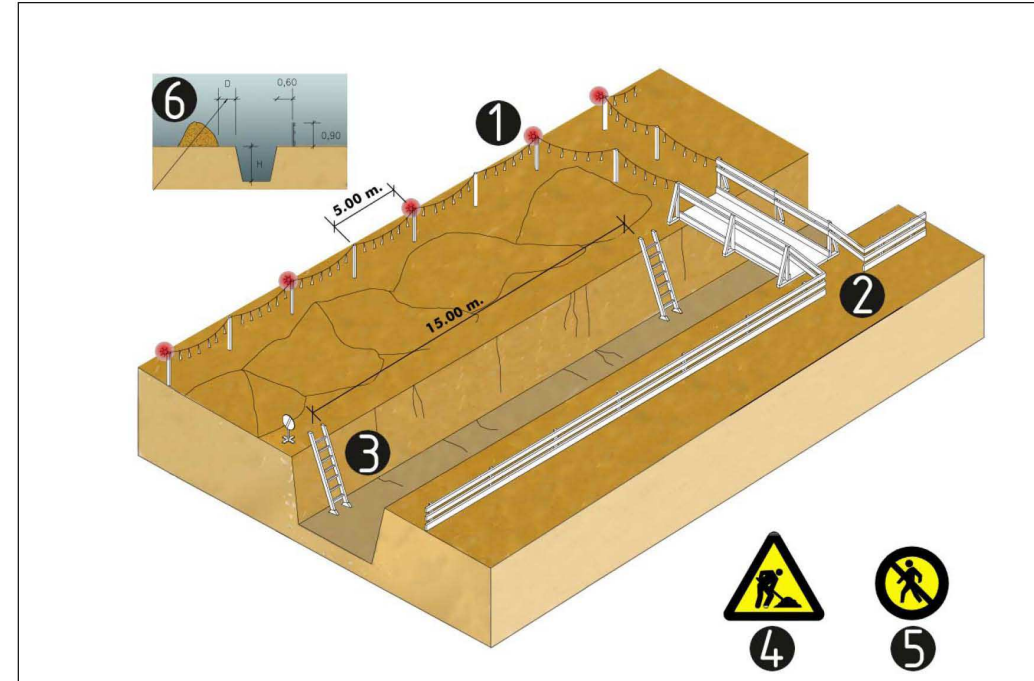
esquema apuntalament de rases

1. rasa sense apuntalament
2. rasa amb apuntalament sense sobrecàrrega
3. rasa amb apuntalament per sobrecàrrega
4. rasa en profunditat amb sobrecàrrega
 - a. apuntalament horitzontal
 - b. apuntalament vertical
5. rasa amb sobrecàrrega lleugera

Amplada mínima de rases en funció de la seva profunditat com a mínim l'esmentada amplada cal que sigui de:

- 0.50m fins a 1.00m. de profunditat
- 0.65m fins a 1.50m. de profunditat
- 0.75m fins a 2.00m. de profunditat
- 0.80m fins a 3.00m. de profunditat
- 0.90m fins a 4.00m. de profunditat
- 1.00m per a més de 4.00m. de profunditat

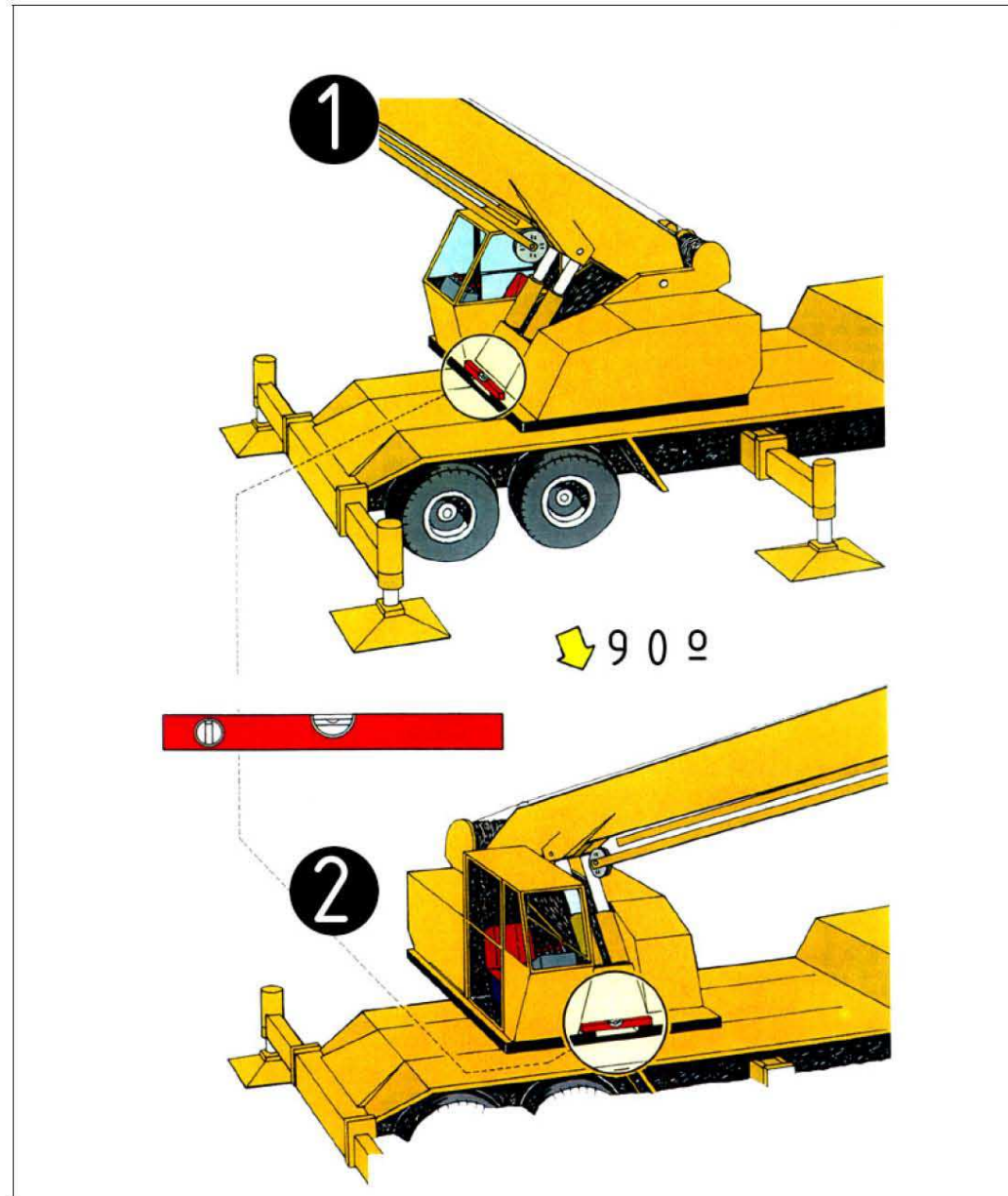
Urbanisme: rases
perspectiva



esquema protecció de rases

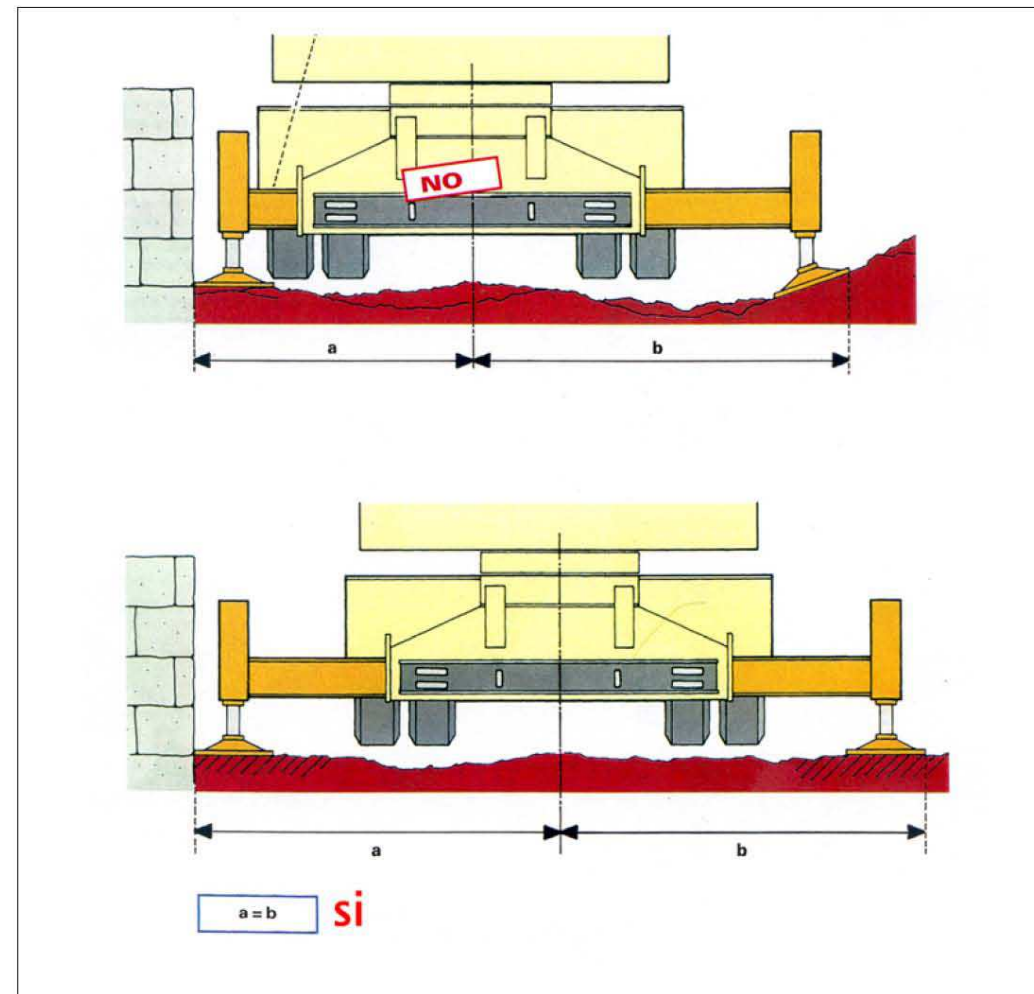
1. Balisa lluminosa permanent de color vermell
2. Pas de vianants, amplada mínima de 0.60m.
3. Escala amb sabata
4. Senyal de perill
5. Senyal de prohibició indicativa de risc
6. En terreny dur $D=H/2$
En terreny fluix $D=H$

Urbanisme: maquinària d'obra. Grues.
control de nivell



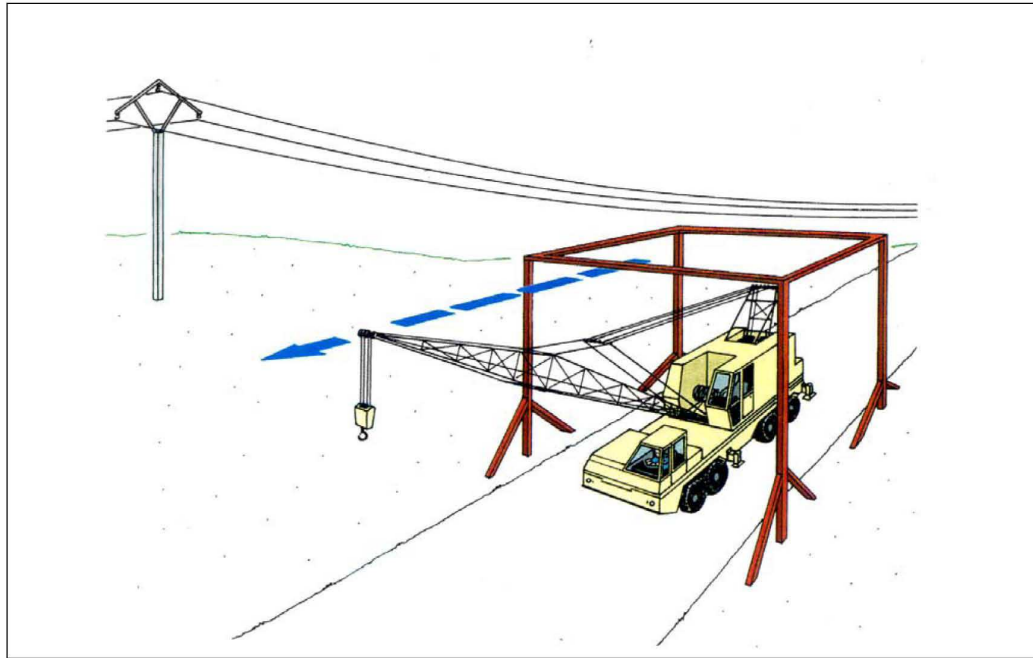
Control de nivell
1.control de nivell posterior
2.control de nivell lateral

Urbanisme: maquinària d'obra. Grues.
col·locació estabilitzadors



Col·locació estabilitzadors
distàncies

Urbanisme: maquinària d'obra. Grues.
perspectiva de pas



pas sota línies elèctriques
perspectiva

Urbanisme: maquinària d'obra. Grues.
recolçaments



Col·locació estabilitzadors
recolçaments

PRESSUPOST

Pàg.: 1

NUM. CODI	UA	DESCRIPCIÓ	PREU	AMIDAMENT	IMPORT	
1	H1411111	U	Casc de seguretat per a ús normal, contra cops, de polietilè amb un pes màxim de 400 g, homologat segons une-en 812 (P - 1)	5,80	7,000	40,60
2	H1421110	U	Ulleres de seguretat antiimpactes estàndard, amb muntura universal, amb visor transparent i tractament contra l'entelament, homologades segons une-en 167 i une-en 168 (P - 2)	5,82	4,000	23,28
3	H142BA00	U	Pantalla facial per a protegir contra la projecció de partícules i a l'encebament d'arcs elèctrics, de policarbonat transparent, per a acoblar al casc amb arnès dielèctric (P - 3)	7,04	2,000	14,08
4	H1432012	U	Protector auditiu d'auricular, acoblat al cap amb arnès i orelles antisoroll, homologat segons une-en 352-1 i une-en 458 (P - 4)	18,52	4,000	74,08
5	H1445003	U	Mascareta de protecció respiratòria, homologada segons une-en 140 (P - 5)	1,58	12,000	18,96
6	H1455710	U	Parella de guants d'alta resistència al tall i a l'abracció per a ferrallista, amb dits i palmell de cautxú rugós sobre suport de cotó, i subjecció elàstica al canell, homologats segons une-en 388 i une-en 420 (P - 6)	2,30	4,000	9,20
7	H1461110	U	Parella de botes d'aigua de pvc de canya alta, amb sola antilliscant i folrades de niló rentable, homologades segons une-en iso 20344, une-en iso 20345, une-en iso 20346 i une-en iso 20347 (P - 7)	5,60	4,000	22,40
8	H147N000	U	Faixa de protecció dorsolumbar (P - 8)	23,70	3,000	71,10
9	H1483344	U	Pantalons de treball per a construcció d'obres lineals en servei, de polièster i cotó (65%-35%), color groc, trama 240, amb butxaques interiors i tires reflectants, homologats segons une-en 340 (P - 9)	11,02	4,000	44,08
10	H1485140	U	Armilla de treball, de polièster embuatada amb material aïllant (P - 10)	13,27	5,000	66,35
TOTAL CAPÍTOL			01.01		384,13	

NUM. CODI	UA	DESCRIPCIÓ	PREU	AMIDAMENT	IMPORT	
1	H153A9F1	U	Topall per a descàrrega de camions en excavacions, de 4 m d'amplària amb tauló de fusta i perfils ipn 100 clavats al terreny i amb el desmuntatge inclòs (P - 13)	25,13	2,000	50,26
2	HBC1KJ00	M	Tanca mòbil metàl·lica de 2,5 m de llargària i 1 m d'alçària i amb el desmuntatge inclòs (P - 21)	6,40	30,000	192,00
3	HBC1B001	m	Cinta d'abalisament adhesiva reflectant de color vermell i blanc alternats i amb el desmuntatge inclòs (P - 20)	1,31	50,000	65,50
4	H152U000	m	Tanca d'advertència o abalisament d'1 m d'alçada amb malla de polietilè taronja, fixada a 1 m del perímetre del sostre amb suports d'acer allotjats amb forats al sostre (P - 11)	2,55	50,000	127,50
5	HBBA1511	u	Placa de senyalització de seguretat laboral, de planxa d'acer llisa serigrafiada, de 40x33 cm, fixada mecànicament i amb el desmuntatge inclòs (P - 17)	20,85	4,000	83,40
6	HBB11251	u	Placa amb pintura reflectant circular de 60 cm de diàmetre, per a senyals de trànsit, fixada i amb el desmuntatge inclòs (P - 16)	64,75	4,000	259,00
7	H1533591	m2	Plataforma metàl·lica per a pas de vehicles per sobre de rases, d'amplada <= 1 m, de planxa d'acer de 12 mm de gruix, amb el desmuntatge inclòs (P - 12)	8,57	20,000	171,40
8	HBBAF004	u	Senyal d'advertència, normalitzada amb pictograma negre sobre fons groc, de forma triangular amb el cantell negre, costat major 41 cm, amb cartell explicatiu rectangular, per ser vista fins 12 m de distància, fixada i amb el desmuntatge inclòs (P - 18)	47,78	4,000	191,12

EUR

PRESSUPOST

Pàg.: 2

9	HBBZ1111	m	Suport rectangular d'acer galvanitzat de 80x40x2 mm col·locat a terra clavats i amb el desmuntatge inclòs (P - 19)	11,91	12,000	142,92
10	HB2C2000	m	Barrera en forma de mitja campana de cares arrodonides, tipus semibarrera New Jersey prefabricada, muntatge i desmuntatge (P - 15)	12,69	48,185	611,47

TOTAL CAPÍTOL 01.02 1.894,57

OBRA	01	ESTUDI SEGURETAT I SALUT
CAPÍTOL	03	DESPESES FORMACIÓ SEGURETAT PERSONAL

NUM. CODI	UA	DESCRIPCIÓ	PREU	AMIDAMENT	IMPORT	
1	H16F1004	H	Formació en seguretat i salut per als riscos específics de l'obra (P - 14)	19,49	4,000	77,96

TOTAL CAPÍTOL 01.03 77,96

OBRA	01	ESTUDI SEGURETAT I SALUT
CAPÍTOL	04	DESPESES CONTROL SALUT DEL PERSONAL

NUM. CODI	UA	DESCRIPCIÓ	PREU	AMIDAMENT	IMPORT	
1	HQUAM000	U	Reconeixement mèdic (P - 25)	34,52	4,000	138,08

TOTAL CAPÍTOL 01.04 138,08

OBRA	01	ESTUDI SEGURETAT I SALUT
CAPÍTOL	05	EQUIPAMENTS

NUM. CODI	UA	DESCRIPCIÓ	PREU	AMIDAMENT	IMPORT	
1	HQUA2100	u	Farmaciola portàtil d'urgència, amb el contingut establert a l'ordenança general de seguretat i salut en el treball (P - 24)	134,96	1,000	134,96

2	HQU1D150	mes	Lloguer de mòdul prefabricat per equipament de vestidors a obra de 3,7x2,4 m amb tancaments formats per placa de dues planxes d'acer prelacat i aïllament interior de 40mm de gruix i paviment format per tauler aglomerat hidròfug amb acabat de PVC sobre xapa galvanitzada i llana de vidre, instal·lació elèctrica 1 punt de llum, interruptor, endolls i protecció diferencial (P - 23)	38,73	1,500	58,10
---	----------	-----	--	-------	-------	-------

3	HQU1B130	mes	Lloguer de mòdul prefabricat per a equipament sanitaris a obra de 2,4x2,6 m amb tancaments formats per placa de dues planxes d'acer prelacat i aïllament interior de 40mm de gruix i paviment format per tauler aglomerat hidròfug amb acabat de PVC sobre xapa galvanitzada i llana mineral de vidre, instal·lació elèctrica 1 punt de llum, interruptor, endolls i protecció diferencial, i equipat amb 1 inodor, 2 dutxes, lavabo col·lectiu amb 1 aixeta i termos elèctric 50 litres (P - 22)	62,13	1,500	93,20
---	----------	-----	---	-------	-------	-------

TOTAL CAPÍTOL 01.05 286,26


FRANCESC VENTURA
RCCP
EMAB SL

EUR

RESUM DE PRESSUPOST

NIVELL 2: CAPÍTOL			Import
CAPÍTOL	01.01	EQUIPS PROTECCIÓ INDIVIDUAL	384,13
CAPÍTOL	01.02	SISTEMES DE PROTECCIÓ COL·LECTIVA	1.894,57
CAPÍTOL	01.03	DESPESES FORMACIÓ SEGURETAT PERSONAL	77,96
CAPÍTOL	01.04	DESPESES CONTROL SALUT DEL PERSONAL	138,08
CAPÍTOL	01.05	EQUIPAMENTS	286,26
OBRA	01	ESTUDI SEGURETAT I SALUT	2.781,00
			2.781,00

NIVELL 1: OBRA			Import
OBRA	01	ESTUDI SEGURETAT I SALUT	2.781,00
			2.781,00



FRANCESC VENTURA
 ECCP
 EMAB SL

JUSTIFICACIÓ DE PREUS

Pàg.: 1

MA D'OBRA

CODI	UA	DESCRIPCIÓ	PREU
A0121000	H	OFICIAL 1A	30,19000 €
A0124000	h	Oficial 1a ferrallista	30,19000 €
A012N000	H	OFICIAL 1A D'OBRA PÚBLICA	30,19000 €
A012P000	h	Oficial 1a jardiner	31,90000 €
A0134000	h	Ajudant ferrallista	26,79000 €
A013P000	h	Ajudant jardiner	28,32000 €
A0140000	H	MANOBRE	25,20000 €
A0150000	H	MANOBRE ESPECIALISTA	26,06000 €

JUSTIFICACIÓ DE PREUS

Pàg.: 2

MAQUINÀRIA

CODI	UA	DESCRIPCIÓ	PREU
C1101100	H	COMPRESSOR AMB UN MARTELL PNEUMÀTIC	18,82000 €
C1101200	H	COMPRESSOR AMB DOS MARTELLS PNEUMÀTICS	19,81000 €
C110F900	H	FRESADORA PER A PAVIMENT	99,85000 €
C1312340	H	PALA EXCAVADORA GIRATORIA SOBRE PNEUMÀTICS DE 15 A 20 T	108,31000 €
C1313330	H	RETROEXCAVADORA SOBRE PNEUMÀTICS DE 8 A 10 T	64,42000 €
C1331100	H	MOTOANIVELLADORA PETITA	74,86000 €
C13350C0	H	CORRÓ VIBRATORI AUTOPROPULSAT, DE 12 A 14 T	85,29000 €
C133A030	H	COMPACTADOR DUPLEX MANUAL DE 700 KG	9,99000 €
C133A0J0	h	Píco vibrant amb placa de 30x30 cm	7,17000 €
C1501700	H	CAMIÓ PER A TRANSPORT DE 7 T	41,17000 €
C1501800	H	CAMIÓ PER A TRANSPORT DE 12 T	49,07000 €
C1502E00	H	CAMIÓ CISTERNA DE 8 M3	54,30000 €
C1503000	H	CAMIÓ GRUA	57,48000 €
C1503500	H	CAMIÓ GRUA DE 5 T	60,51000 €
C1505120	H	DÚMPER D'1,5 T DE CÀRREGA ÚTIL, AMB MECANISME HIDRÀULIC	28,04000 €
C1705600	H	FORMIGONERA DE 165 L	2,17000 €
C1709A00	h	Estenedora per a paviments de formigó	98,76000 €
C170E000	H	ESCOBRADORA AUTOPROPULSADA	52,68000 €
C170H000	H	MÀQUINA TALLAJUNTS	11,51000 €
C1RA1100	m3	Subministrament de sac d'1 m3 de capacitat i recollida amb residus inerts o no especials	59,40000 €
C2003000	h	Remolinador mecànic	6,07000 €
C2005000	h	Regle vibratori	5,02000 €
CR11A869	h	Desbrossadora autopropulsada autoportant, de fins a 14,7 kW (fins a 20 CV) de potència, amb una amplària de treball de 0.9 a 1.2 m	41,85000 €
CR11B700	h	Tractor de 73,5 kW (100 CV) de potència, amb braç desbrossador	58,73000 €
CRE23000	h	Motoserra	3,58000 €
CZ172000	h	Màquina de raig d'aigua a pressió	4,70000 €

JUSTIFICACIÓ DE PREUS

Pàg.: 3

MATERIALS

CODI	UA	DESCRIPCIÓ	PREU
B0111000	M3	AIGUA	2,07000 €
B0310020	T	SORRA DE PEDRERA PER A MORTERS	21,57000 €
B0312020	T	SORRA DE PEDRERA DE PEDRA GRANÍTICA PER A MORTERS	22,60000 €
B0372000	M3	TOT-U ARTIFICIAL	20,03000 €
B0512401	T	CIMENT PÒRTLAND AMB FILLER CALCARI CEM II/B-L 32,5 R SEGONS UNE-EN 197-1, EN SACS	130,73000 €
B0532310	kg	Calç aèria CL 90, en sacs	0,24000 €
B0552100	KG	EMULSIÓ BITUMINOSA CATIONICA AMB UN 60% DE BETUM ASFÀLTIC, PER A REG D'ADHERÈNCIA TIPUS C60B3/B4 ADH(ECR-1)	0,38000 €
B0552300	kg	Emulsió bituminosa cationica amb un 60% de betum asfàltic, per a reg de curat tipus C60B3/B4 CUR(ECR-1)	0,38000 €
B0552460	kg	Emulsió bituminosa cationica amb un 50% de betum asfàltic, per a reg d'imprimació tipus C50BF4 IMP amb un contingut de fluidificant >3%, segons UNE-EN 13808	0,31000 €
B064300B	M3	FORMIGÓ HM-20/B/20/I DE CONSISTÈNCIA TOVA, GRANDÀRIA MÀXIMA DEL GRANULAT 20 MM, AMB >= 200 KG/M3 DE CIMENT, APTÉ PER A CLASSE D'EXPOSICIÓ I	75,37000 €
B064300D	m3	Formigó HM-20/S/20/I de consistència seca, grandària màxima del granulat 20 mm, amb >= 200 kg/m3 de ciment, apte per a classe d'exposició I	74,81000 €
B06NN12C	m3	Formigó d'ús no estructural de resistència a compressió 15 N/mm2, consistència plàstica i grandària màxima del granulat 20 mm, HNE-15/P/20	73,71000 €
B06NN14C	M3	FORMIGÓ D'ÚS NO ESTRUCTURAL DE RESISTÈNCIA A COMPRESSIÓ 15 N/MM2, CONSISTÈNCIA PLÀSTICA I GRANDÀRIA MÀXIMA DEL GRANULAT 40 MM, HNE-15/P/40	72,30000 €
B06QC76A	m3	Formigó amb fibres HAF-30/A-2,5-2/F/12-60/IIa+E, grandària màxima del granulat 12 mm, amb >= 300 kg/m3 de ciment i entre 20 i 25 kg/m3 de fibres d'acer conformades als extrems, apte per a classe d'exposició IIa+E	96,83000 €
B0710150	T	MORTER PER A RAM DE PALETA, CLASSE M 5 (5 N/MM2), EN SACS, DE DESIGNACIÓ (G) SEGONS NORMA UNE-EN 998-2	42,78000 €
B0710250	T	MORTER PER A RAM DE PALETA, CLASSE M 5 (5 N/MM2), A GRANEL, DE DESIGNACIÓ (G) SEGONS NORMA UNE-EN 998-2	39,14000 €
B0715000	kg	Morter polimèric de ciment amb resines sintètiques i fibres	1,00000 €
B0A14200	kg	Filferro recuit de diàmetre 1,3 mm	1,48000 €
B0A63M00	u	Tac químic de diàmetre 16 mm, amb cargol, volandera i femella	8,96000 €
B0B341C2	m2	Malla electrosoldada de barres corrugades d'acer ME 30x15 cm D:4-4 mm 6x2,2 m B500T UNE-EN 10080	1,16000 €
B0DF2838	m2	Motlle circular de lamel·les metàl·liques, per a encofrar pilars de diàmetre 80 cm i fins a 10 m d'alçària, per a 50 usos	2,26000 €
B2RA61H0	t	Deposició controlada a centre de reciclatge de residus de formigó inerts amb una densitat 1,45 t/m3, procedents de construcció o demolició, amb codi 170101 segons la Llista Europea de Residus (ORDEN MAM/304/2002)	8,43000 €
B2RA71H0	T	DEPOSICIÓ CONTROLADA A DIPÒSIT AUTORITZAT DE RESIDUS DE FORMIGÓ INERTS AMB UNA DENSITAT 1,45 T/M3, PROCEDENTS DE CONSTRUCCIÓ O DEMOLICIÓ, AMB CODI 170101 SEGONS LA LLISTA EUROPEA DE RESIDUS (ORDEN MAM/304/2002)	5,69000 €
B2RA7LP0	M3	DEPOSICIÓ CONTROLADA A DIPÒSIT AUTORITZAT DE RESIDUS DE TERRA INERTS AMB UNA DENSITAT 1,6 T/M3, PROCEDENTS D'EXCAVACIÓ, AMB CODI 170504 SEGONS LA LLISTA EUROPEA DE RESIDUS (ORDEN MAM/304/2002)	5,35000 €
B2RA8SB0	t	Deposició controlada a centre de selecció i transferència de residus vegetals nets no perillosos amb una densitat 0.5 t/m3, procedents de poda o sega, amb codi 200201 segons la Llista Europea de Residus (ORDEN MAM/304/2002)	51,26000 €
B2RA9SB0	t	Deposició controlada a planta de compostage de residus vegetals nets no perillosos amb una densitat 0,5 t/m3, procedents de poda o sega, amb codi 200201 segons la Llista Europea de Residus (ORDEN MAM/304/2002)	56,96000 €
B2RA9TD0	t	Deposició controlada a planta de compostage de residus de troncs i soques no perillosos amb una densitat 0,9 t/m3, procedents de poda o sega, amb codi 200201 segons la Llista Europea de Residus (ORDEN MAM/304/2002)	94,91000 €

JUSTIFICACIÓ DE PREUS

Pàg.: 4

MATERIALS

CODI	UA	DESCRIPCIÓ	PREU
B7J500R0	kg	Massilla asfàltica d'aplicació en calent	2,88000 €
B7J50090K98Q	dm3	Massilla elàstica monoccomponent a base de poliuretà de baix mòdul, MASTERFLEX 472, de BASF-CC, ref. P06SI250 de la serie Massilles de poliuretà de BASF-CC	4,78000 €
B96516E0	m	Vorada recta de formigó, monocapa, amb secció normalitzada de calçada C3 de 28x17 cm segons UNE 127340, de classe climàtica B, classe resistent a l'abrasió H i classe resistent a flexió U (R-6 MPa) segons UNE-EN 1340	5,56000 €
B985V025	m	Peces per a gual de vehicles de 60 cm d'amplària amb peces prefabricades planes de formigó de 60x40 cm i amb part proporcional de peces especials extremes	80,42000 €
B9E13200	M2	PANOT GRIS DE 20X20X4 CM, CLASSE 1A, PREU ALT	7,98000 €
B9GZ1210	t	Pols de quars color gris	652,54000 €
B9H11251	T	MESCLA BITUMINOSA CONTÍNUA EN CALENT TIPUS AC 16 SURF B 50/70 D, AMB BETUM ASFÀLTIC DE PENETRACIÓ, DE GRANULOMETRIA DENSA PER A CAPA DE TRÀNSIT I GRANULAT GRANÍTIC	65,71000 €
B9H1B351	t	Mescla bituminosa contínua en calent tipus AC 22 surf B 50/70 D de temperatura baixa, amb betum asfàltic de penetració, de granulometria densa per a capa de trànsit i granulat granític	63,74000 €
BDD15090	m	Peça de formigó per a pou circular de diàmetre 80 cm, prefabricada	53,13000 €
BDDZ6DD0	u	Bastiment circular i tapa circular de fosa dúctil per a pou de registre, abatible i amb tanca, pas lliure de 600 mm de diàmetre i classe D400 segons norma UNE-EN 124	189,50000 €
BDDZV001	u	Graó per a pou de registre de polipropilè de 250x350x250 mm i 3 kg de pes	3,63000 €
BDKZ0024	KG	TAPES, MARCS I REIXES O ELEMENTS SIMILARS DE FOSA	0,83000 €
BDKZ3150	u	Bastiment i tapa per a pericó de serveis de fosa grisa de 420x420x40 mm i de 25 kg de pes	21,47000 €

JUSTIFICACIÓ DE PREUS

Pàg.: 5

ELEMENTS COMPOSTOS

CODI	UA	DESCRIPCIÓ			PREU	
D0701821	M3	MORTER DE CIMENT PÒRTLAND AMB FILLER CALCARI CEM II/B-L I SORRA DE PEDRA GRANÍTICA AMB 380 KG/M3 DE CIMENT, AMB UNA PROPORCIÓ EN VOLUM 1:4 I 10 N/MM2 DE RESISTÈNCIA A COMPRESSIÓ, ELABORAT A L'OBRA AMB FORMIGONERA DE 165 L	Rend.: 1,000		112,28000 €	
			Unitats	Preu	Parcial	Import
Ma d'obra						
A0150000	H	MANOBRE ESPECIALISTA	1,000	/R x 26,06000 =	26,06000	
				Subtotal:	26,06000	26,06000
Maquinària						
C1705600	H	FORMIGONERA DE 165 L	0,700	/R x 2,17000 =	1,51900	
				Subtotal:	1,51900	1,51900
Materials						
B0512401	T	CIMENT PÒRTLAND AMB FILLER CALCARI CEM II/B-L 32,5 R SEGONS UNE-EN 197-1, EN SACS	0,380	x 130,73000 =	49,67740	
B0111000	M3	AIGUA	0,200	x 2,07000 =	0,41400	
B0312020	T	SORRA DE PEDRERA DE PEDRA GRANÍTICA PER A MORTERS	1,520	x 22,60000 =	34,35200	
				Subtotal:	84,44340	84,44340
Altres						
A%AUX001	%	DESPESES AUXILIARS SOBRE LA MÀ D'OBRA	1,000	% s 26,06000 =	0,26060	
				Subtotal:	0,26060	0,26060
		COST DIRECTE				112,28300
		COST EXECUCIÓ MATERIAL				112,28300

JUSTIFICACIÓ DE PREUS

Pàg.: 6

ELEMENTS COMPOSTOS

CODI	UA	DESCRIPCIÓ	PREU
		DESPESES AUXILIARS	1,00 % 0,27363
		COST DIRECTE	184,77198
		COST EXECUCIÓ MATERIAL	184,77198

D070A4D1	m3	Morter mixt de ciment pòrtland amb filler calçari CEM II/B-L, calç i sorra, amb 200 kg/m3 de ciment, amb una proporció en volum 1:2:10 i 2,5 N/mm2 de resistència a compressió, elaborat a l'obra	Rend.: 1,000		184,77000 €	
			Unitats	Preu	Parcial	Import
Ma d'obra						
A0150000	H	MANOBRE ESPECIALISTA	1,050	/R x 26,06000 =	27,36300	
				Subtotal:	27,36300	27,36300
Maquinària						
C1705600	H	FORMIGONERA DE 165 L	0,725	/R x 2,17000 =	1,57325	
				Subtotal:	1,57325	1,57325
Materials						
B0532310	kg	Calç aèria CL 90, en sacs	400,000	x 0,24000 =	96,00000	
B0310020	T	SORRA DE PEDRERA PER A MORTERS	1,530	x 21,57000 =	33,00210	
B0512401	T	CIMENT PÒRTLAND AMB FILLER CALCARI CEM II/B-L 32,5 R SEGONS UNE-EN 197-1, EN SACS	0,200	x 130,73000 =	26,14600	
B0111000	M3	AIGUA	0,200	x 2,07000 =	0,41400	
				Subtotal:	155,56210	155,56210

JUSTIFICACIÓ DE PREUS

Pàg.: 7

PARTIDES D'OBRA

NÚM	CODI	UA	DESCRIPCIÓ	PREU
P-1	F2191305	m	Demolició de vorada col·locada sobre formigó, amb compressor i càrrega manual i mecànica de runa sobre camió o contenidor	Rend.: 1,000 5,18 €
			Unitats	Preu
			Parcial	Import
Ma d'obra	A0150000	H	MANOBRE ESPECIALISTA	0,100 /R x 26,06000 = 2,60600
			Subtotal:	2,60600 2,60600
Maquinària	C1313330	H	RETROEXCAVADORA SOBRE PNEUMÀTICS DE 8 A 10 T	0,024 /R x 64,42000 = 1,54608
	C1101200	H	COMPRESSOR AMB DOS MARTELLS PNEUMÀTICS	0,050 /R x 19,81000 = 0,99050
			Subtotal:	2,53658 2,53658
			DESPESES AUXILIARS	1,50 % 0,03909
			COST DIRECTE	5,18167
			DESPESES INDIRECTES	0,00 % 0,00000
			COST EXECUCIÓ MATERIAL	5,18167
P-2	F2194AK1	m2	Demolició de paviment de formigó, de fins a 20 cm de gruix i fins a 2 m d'amplària, amb compressor i càrrega sobre camió	Rend.: 1,000 14,18 €
			Unitats	Preu
			Parcial	Import
Ma d'obra	A0150000	H	MANOBRE ESPECIALISTA	0,384 /R x 26,06000 = 10,00704
			Subtotal:	10,00704 10,00704
Maquinària	C1101200	H	COMPRESSOR AMB DOS MARTELLS PNEUMÀTICS	0,086 /R x 19,81000 = 1,70366
	C1313330	H	RETROEXCAVADORA SOBRE PNEUMÀTICS DE 8 A 10 T	0,036 /R x 64,42000 = 2,31912
			Subtotal:	4,02278 4,02278
			DESPESES AUXILIARS	1,50 % 0,15011
			COST DIRECTE	14,17993
			DESPESES INDIRECTES	0,00 % 0,00000
			COST EXECUCIÓ MATERIAL	14,17993
P-3	F2194JB1	m2	Demolició de paviment de panots col·locats sobre formigó, sense afectat a la base de formigó, de fins a 7 cm de gruix i fins a 2 m d'amplària, amb compressor i càrrega sobre camió	Rend.: 1,000 27,00 €
			Unitats	Preu
			Parcial	Import
Ma d'obra	A0150000	H	MANOBRE ESPECIALISTA	0,600 /R x 26,06000 = 15,63600
			Subtotal:	15,63600 15,63600
Maquinària	C1101200	H	COMPRESSOR AMB DOS MARTELLS PNEUMÀTICS	0,500 /R x 19,81000 = 9,90500
	C1313330	H	RETROEXCAVADORA SOBRE PNEUMÀTICS DE 8 A 10 T	0,019 /R x 64,42000 = 1,22398

JUSTIFICACIÓ DE PREUS

Pàg.: 8

PARTIDES D'OBRA

NÚM	CODI	UA	DESCRIPCIÓ	PREU
			Subtotal:	11,12898 11,12898
			DESPESES AUXILIARS	1,50 % 0,23454
			COST DIRECTE	26,99952
			DESPESES INDIRECTES	0,00 % 0,00000
			COST EXECUCIÓ MATERIAL	26,99952
P-4	F2194XK1	m2	Demolició de paviment de mescla bituminosa, de fins a 20 cm de gruix i fins a 2 m d'amplària, amb compressor i càrrega sobre camió	Rend.: 1,000 15,12 €
			Unitats	Preu
			Parcial	Import
Ma d'obra	A0150000	H	MANOBRE ESPECIALISTA	0,384 /R x 26,06000 = 10,00704
			Subtotal:	10,00704 10,00704
Maquinària	C1313330	H	RETROEXCAVADORA SOBRE PNEUMÀTICS DE 8 A 10 T	0,018 /R x 64,42000 = 1,15956
	C1101200	H	COMPRESSOR AMB DOS MARTELLS PNEUMÀTICS	0,192 /R x 19,81000 = 3,80352
			Subtotal:	4,96308 4,96308
			DESPESES AUXILIARS	1,50 % 0,15011
			COST DIRECTE	15,12023
			DESPESES INDIRECTES	0,00 % 0,00000
			COST EXECUCIÓ MATERIAL	15,12023
P-5	F219X001	m2	Demolició de paviment de panots col·locats sobre formigó, inclou l'enderroc de la base de formigó de fins a 20cm de gruix i fins a 2 m d'amplària, amb compressor i càrrega sobre camió	Rend.: 1,000 21,40 €
			Unitats	Preu
			Parcial	Import
Ma d'obra	A0150000	H	MANOBRE ESPECIALISTA	0,500 /R x 26,06000 = 13,03000
			Subtotal:	13,03000 13,03000
Maquinària	C1101200	H	COMPRESSOR AMB DOS MARTELLS PNEUMÀTICS	0,250 /R x 19,81000 = 4,95250
	C1313330	H	RETROEXCAVADORA SOBRE PNEUMÀTICS DE 8 A 10 T	0,050 /R x 64,42000 = 3,22100
			Subtotal:	8,17350 8,17350
			DESPESES AUXILIARS	1,50 % 0,19545
			COST DIRECTE	21,39895
			DESPESES INDIRECTES	0,00 % 0,00000
			COST EXECUCIÓ MATERIAL	21,39895
P-6	F21R1165	u	Tala controlada directa d'arbre < 6 m d'alçària, arrencant la soca, aplec de la brossa generada i càrrega sobre camió grua amb pinça, i transport de la mateixa a planta de compostatge (no més lluny de 20 km)	Rend.: 1,000 141,20 €

JUSTIFICACIÓ DE PREUS

Pàg.: 9

PARTIDES D'OBRA

NÚM	CODI	UA	DESCRIPCIÓ	Unitats	Preu	Parcial	Import
Ma d'obra							
A013P000	h		Ajudant jardiner	0,260	/R x 28,32000 =	7,36320	
A012P000	h		Oficial 1a jardiner	0,260	/R x 31,90000 =	8,29400	
						Subtotal:	15,65720
Maquinària							
C1503000	H		CAMIÓ GRUA	0,770	/R x 57,48000 =	44,25960	
CR11B700	h		Tractor de 73,5 kW (100 CV) de potència, amb braç desbrossador	0,750	/R x 58,73000 =	44,04750	
CRE23000	h		Motoserra	0,260	/R x 3,58000 =	0,93080	
						Subtotal:	89,23790
Materials							
B2RA9TD0	t		Deposició controlada a planta de compostage de residus de tronc i soques no perillosos amb una densitat 0,9 t/m3, procedents de poda o sega, amb codi 200201 segons la Llista Europea de Residus (ORDEN MAM/304/2002)	0,320	x 94,91000 =	30,37120	
B2RA9SB0	t		Deposició controlada a planta de compostage de residus vegetals nets no perillosos amb una densitat 0,5 t/m3, procedents de poda o sega, amb codi 200201 segons la Llista Europea de Residus (ORDEN MAM/304/2002)	0,100	x 56,96000 =	5,69600	
						Subtotal:	36,06720
					DESPESES AUXILIARS	1,50 %	0,23486
					COST DIRECTE		141,19716
					DESPESES INDIRECTES	0,00 %	0,00000
					COST EXECUCIÓ MATERIAL		141,19716
P-7	F221C472	M3	EXCAVACIÓ PER A CAIXA DE PAVIMENT EN TERRENY COMPACTE (SPT 20-50), REALITZADA AMB PALA EXCAVADORA I CÀRREGA DIRECTA SOBRE CAMIÓ	Rend.: 1,000			4,87 €
Maquinària							
C1312340	H		PALA EXCAVADORA GIRATORIA SOBRE PNEUMÀTICS DE 15 A 20 T	0,045	/R x 108,31000 =	4,87395	
						Subtotal:	4,87395
					COST DIRECTE		4,87395
					DESPESES INDIRECTES	0,00 %	0,00000
					COST EXECUCIÓ MATERIAL		4,87395
P-8	F222V010	M3	EXCAVACIÓ DE CALES AMB MAQUINÀRIA I A MÀ, EN ZONA DE SERVEIS, PER A IDENTIFICAR LES INSTAL·LACIONS SOTERRADES EXISTENTS. INCLOU POSTERIOR REOMPLERT DE LES MATEIXES AMB TERRES PROCEDENTS DE LA PRÒPIA EXCAVACIÓ.	Rend.: 1,000			118,44 €
Ma d'obra							
A0150000	H		MANOBRE ESPECIALISTA	4,500	/R x 26,06000 =	117,27000	

JUSTIFICACIÓ DE PREUS

Pàg.: 10

PARTIDES D'OBRA

NÚM	CODI	UA	DESCRIPCIÓ	Unitats	Preu	Parcial	Import		
							Subtotal:	117,27000	117,27000
Altres									
A%AUX001	%		DESPESES AUXILIARS SOBRE LA MÀ D'OBRA	1,000	% s 117,27000 =	1,17270			
						Subtotal:	1,17270	1,17270	
							COST DIRECTE	118,44270	
							DESPESES INDIRECTES	0,00 %	0,00000
							COST EXECUCIÓ MATERIAL	118,44270	
P-9	F227T00F	M2	REPÀS I PICONATGE DE CAIXA DE PAVIMENT, AMB COMPACTACIÓ DEL 95% PM	Rend.: 1,000			1,69 €		
Maquinària									
C13350C0	H		CORRÓ VIBRATORI AUTOPROPULSAT, DE 12 A 14 T	0,011	/R x 85,29000 =	0,93819			
C1331100	H		MOTOANIVELLADORA PETITA	0,010	/R x 74,86000 =	0,74860			
						Subtotal:	1,68679	1,68679	
							COST DIRECTE	1,68679	
							DESPESES INDIRECTES	0,00 %	0,00000
							COST EXECUCIÓ MATERIAL	1,68679	
P-10	F2R35039	m3	Transport de terres a instal·lació autoritzada de gestió de residus, amb camió de 7 t i temps d'espera per a la càrrega amb mitjans mecànics, amb un recorregut de més de 10 i fins a 15 km	Rend.: 1,000			8,89 €		
Maquinària									
C1501700	H		CAMIÓ PER A TRANSPORT DE 7 T	0,216	/R x 41,17000 =	8,89272			
						Subtotal:	8,89272	8,89272	
							COST DIRECTE	8,89272	
							DESPESES INDIRECTES	0,00 %	0,00000
							COST EXECUCIÓ MATERIAL	8,89272	
P-11	F2R3503A	M3	TRANSPORT DE TERRES A INSTAL·LACIÓ AUTORITZADA DE GESTIÓ DE RESIDUS, AMB CAMIÓ DE 7 T I TEMPS D'ESPERA PER A LA CÀRREGA AMB MITJANS MECÀNICS, AMB UN RECORREGUT DE MÉS DE 15 I FINS A 20 KM	Rend.: 1,000			12,31 €		
Maquinària									
C1501700	H		CAMIÓ PER A TRANSPORT DE 7 T	0,299	/R x 41,17000 =	12,30983			
						Subtotal:	12,30983	12,30983	
							COST DIRECTE	12,30983	
							DESPESES INDIRECTES	0,00 %	0,00000
							COST EXECUCIÓ MATERIAL	12,30983	

JUSTIFICACIÓ DE PREUS

Pàg.: 11

PARTIDES D'OBRA

NÚM	CODI	UA	DESCRIPCIÓ	PREU
P-12	F2R54269	M3	TRANSPORT DE RESIDUS A INSTAL·LACIÓ AUTORIZADA DE GESTIÓ DE RESIDUS, AMB CAMIÓ I TEMPS D'ESPERA PER A LA CÀRREGA A MÀQUINA, AMB UN RECORREGUT DE FINS A 20 KM	Rend.: 1,000 8,49 €
			Unitats	Preu
			Parcial	Import
			Subtotal:	8,48911 8,48911
			COST DIRECTE	8,48911
			DESPESES INDIRECTES	0,00 % 0,00000
			COST EXECUCIÓ MATERIAL	8,48911
P-13	F2RA71H0	M3	DEPOSICIÓ CONTROLADA A DIPÒSIT AUTORIZAT DE RESIDUS DE FORMIGÓ INERTS AMB UNA DENSITAT 1,45 T/M3, PROCEDENTS DE CONSTRUCCIÓ O DEMOLICIÓ, AMB CODI 170101 SEGONS LA LLISTA EUROPEA DE RESIDUS (ORDEN MAM/304/2002)	Rend.: 1,000 8,25 €
			Unitats	Preu
			Parcial	Import
			Subtotal:	8,25050 8,25050
			COST DIRECTE	8,25050
			DESPESES INDIRECTES	0,00 % 0,00000
			COST EXECUCIÓ MATERIAL	8,25050
P-14	F2RA7LP0	M3	DEPOSICIÓ CONTROLADA A DIPÒSIT AUTORIZAT DE RESIDUS DE TERRA INERTS AMB UNA DENSITAT 1,6 T/M3, PROCEDENTS D'EXCAVACIÓ, AMB CODI 170504 SEGONS LA LLISTA EUROPEA DE RESIDUS (ORDEN MAM/304/2002)	Rend.: 1,000 5,35 €
			Unitats	Preu
			Parcial	Import
			Subtotal:	5,35000 5,35000
			COST DIRECTE	5,35000
			DESPESES INDIRECTES	0,00 % 0,00000
			COST EXECUCIÓ MATERIAL	5,35000
			Unitats	Preu
			Parcial	Import
			Subtotal:	5,35000 5,35000
			COST DIRECTE	5,35000
			DESPESES INDIRECTES	0,00 % 0,00000
			COST EXECUCIÓ MATERIAL	5,35000

JUSTIFICACIÓ DE PREUS

Pàg.: 12

PARTIDES D'OBRA

NÚM	CODI	UA	DESCRIPCIÓ	PREU
			COST DIRECTE	5,35000
			DESPESES INDIRECTES	0,00 % 0,00000
			COST EXECUCIÓ MATERIAL	5,35000
P-15	F2RA8SB0	m3	Deposició controlada a centre de selecció i transferència de residus vegetals nets no perillosos amb una densitat 0.5 t/m3, procedents de poda o sega, amb codi 200201 segons la Llista Europea de Residus (ORDEN MAM/304/2002)	Rend.: 1,000 25,63 €
			Unitats	Preu
			Parcial	Import
			Subtotal:	25,63000 25,63000
			COST DIRECTE	25,63000
			DESPESES INDIRECTES	0,00 % 0,00000
			COST EXECUCIÓ MATERIAL	25,63000
			Unitats	Preu
			Parcial	Import
			Subtotal:	25,63000 25,63000
			COST DIRECTE	25,63000
			DESPESES INDIRECTES	0,00 % 0,00000
			COST EXECUCIÓ MATERIAL	25,63000
P-16	F7J55590X001	m2	Segellat de junt de 6 a 8 mm d'amplària i fins a 5 cm de fondària, amb massilla de poliuretà monocomponent. Article: ref. P06SI250 de la serie Massilles de poliuretà de BASF-CC	Rend.: 1,000 10,40 €
			Unitats	Preu
			Parcial	Import
			Subtotal:	5,53987 5,53987
			COST DIRECTE	5,53987
			DESPESES INDIRECTES	0,00 % 0,00000
			COST EXECUCIÓ MATERIAL	5,53987
			Unitats	Preu
			Parcial	Import
			Subtotal:	4,78000 4,78000
			DESPESES AUXILIARS	1,50 % 0,08310
			COST DIRECTE	10,40297
			DESPESES INDIRECTES	0,00 % 0,00000
			COST EXECUCIÓ MATERIAL	10,40297
P-17	F931201J	m3	Base de tot-u artificial, amb estesa i piconatge del material al 98% del PM	Rend.: 1,000 31,81 €
			Unitats	Preu
			Parcial	Import
			Subtotal:	1,26000 1,26000
			COST DIRECTE	1,26000
			DESPESES INDIRECTES	0,00 % 0,00000
			COST EXECUCIÓ MATERIAL	1,26000
			Unitats	Preu
			Parcial	Import
			Subtotal:	1,35750 1,35750
			COST DIRECTE	1,35750
			DESPESES INDIRECTES	0,00 % 0,00000
			COST EXECUCIÓ MATERIAL	1,35750

JUSTIFICACIÓ DE PREUS

Pàg.: 13

PARTIDES D'OBRA

NÚM	CODI	UA	DESCRIPCIÓ					PREU
	C13350C0	H	CORRÓ VIBRATORI AUTOPROPULSAT, DE 12 A 14 T	0,040	/R x 85,29000	=		3,41160
	C1331100	H	MOTOANIVELLADORA PETITA	0,035	/R x 74,86000	=		2,62010
			Subtotal:					7,38920
Materials								
	B0372000	M3	TOT-U ARTIFICIAL	1,150	x 20,03000	=		23,03450
	B0111000	M3	AIGUA	0,050	x 2,07000	=		0,10350
			Subtotal:					23,13800
			DESPESES AUXILIARS		1,50 %			0,01890
			COST DIRECTE					31,80610
			DESPESES INDIRECTES		0,00 %			0,00000
			COST EXECUCIÓ MATERIAL					31,80610

P-18	F9365H11	m3	Base de formigó HM-20/B/20/I, de consistència tova i grandària màxima del granulat 20 mm, abocat des de camió amb estesa i vibratge manual, amb acabat reglejat		Rend.: 1,000			96,00	€
			Unitats	Preu	Parcial	Import			

Ma d'obra									
	A0140000	H	MANOBRE	0,450	/R x 25,20000	=		11,34000	
	A012N000	H	OFICIAL 1A D'OBRA PÚBLICA	0,150	/R x 30,19000	=		4,52850	
			Subtotal:					15,86850	15,86850

Maquinària									
	C2005000	h	Regle vibratori	0,150	/R x 5,02000	=		0,75300	
			Subtotal:					0,75300	0,75300

Materials									
	B064300B	M3	FORMIGÓ HM-20/B/20/I DE CONSISTÈNCIA TOVA, GRANDÀRIA MÀXIMA DEL GRANULAT 20 MM, AMB >= 200 KG/M3 DE CIMENT, APTE PER A CLASSE D'EXPOSICIÓ I	1,050	x 75,37000	=		79,13850	
			Subtotal:					79,13850	79,13850
			DESPESES AUXILIARS		1,50 %			0,23803	
			COST DIRECTE					95,99803	
			DESPESES INDIRECTES		0,00 %			0,00000	
			COST EXECUCIÓ MATERIAL					95,99803	

P-19	F96516E9	m	Vorada recta de formigó, monocapa, amb secció normalitzada de calçada C3 de 28x17 cm segons UNE 127340, de classe climàtica B, classe resistent a l'abradió H i classe resistent a flexió U (R-6 MPa) segons UNE-EN 1340, col·locada sobre base de formigó no estructural de 15 N/mm2 de resistència mínima a compressió i de 20 a 25 cm d'alçària, i rejuntada amb morter		Rend.: 1,000			32,09	€
			Unitats	Preu	Parcial	Import			

Ma d'obra									
	A0140000	H	MANOBRE	0,510	/R x 25,20000	=		12,85200	
	A012N000	H	OFICIAL 1A D'OBRA PÚBLICA	0,240	/R x 30,19000	=		7,24560	

JUSTIFICACIÓ DE PREUS

Pàg.: 14

PARTIDES D'OBRA

NÚM	CODI	UA	DESCRIPCIÓ					PREU		
								Subtotal:	20,09760	20,09760
Materials										
	B06NN14C	M3	FORMIGÓ D'ÚS NO ESTRUCTURAL DE RESISTÈNCIA A COMPRESSIÓ 15 N/MM2, CONSISTÈNCIA PLÀSTICA I GRANDÀRIA MÀXIMA DEL GRANULAT 40 MM, HNE-15/P/40	0,0792	x 72,30000	=		5,72616		
	B0710250	T	MORTER PER A RAM DE PALETA, CLASSE M 5 (5 N/MM2), A GRANEL, DE DESIGNACIÓ (G) SEGONS NORMA UNE-EN 998-2	0,0032	x 39,14000	=		0,12525		
	B96516E0	m	Vorada recta de formigó, monocapa, amb secció normalitzada de calçada C3 de 28x17 cm segons UNE 127340, de classe climàtica B, classe resistent a l'abradió H i classe resistent a flexió U (R-6 MPa) segons UNE-EN 1340	1,050	x 5,56000	=		5,83800		
			Subtotal:					11,68941	11,68941	
			DESPESES AUXILIARS		1,50 %			0,30146		
			COST DIRECTE					32,08847		
			DESPESES INDIRECTES		0,00 %			0,00000		
			COST EXECUCIÓ MATERIAL					32,08847		

P-20	F985V025	m	Gual per a vehicles de 60 cm d'amplària amb peces prefabricades planes de formigó de 60x40 cm i amb peces especials extremes, base de formigó i rejuntat amb morter		Rend.: 1,000			140,37	€
			Unitats	Preu	Parcial	Import			

Ma d'obra									
	A012N000	H	OFICIAL 1A D'OBRA PÚBLICA	0,600	/R x 30,19000	=		18,11400	
	A0140000	H	MANOBRE	1,200	/R x 25,20000	=		30,24000	
			Subtotal:					48,35400	48,35400

Materials									
	B06NN12C	m3	Formigó d'ús no estructural de resistència a compressió 15 N/mm2, consistència plàstica i grandària màxima del granulat 20 mm, HNE-15/P/20	0,140	x 73,71000	=		10,31940	
	B985V025	m	Peces per a gual de vehicles de 60 cm d'amplària amb peces prefabricades planes de formigó de 60x40 cm i amb part proporcional de peces especials extremes	1,000	x 80,42000	=		80,42000	
	D070A4D1	m3	Morter mixt de ciment portland amb filler calçari CEM II/B-L, calç i sorra, amb 200 kg/m3 de ciment, amb una proporció en volum 1:2:10 i 2,5 N/mm2 de resistència a compressió, elaborat a l'obra	0,003	x 184,77198	=		0,55432	
			Subtotal:					91,29372	91,29372
			DESPESES AUXILIARS		1,50 %			0,72531	
			COST DIRECTE					140,37303	
			DESPESES INDIRECTES		0,00 %			0,00000	
			COST EXECUCIÓ MATERIAL					140,37303	

P-21	F9G4K6G8	m2	Paviment de formigó amb fibres HAF-30/A-2,5-2/F/12-60/IIa+E, de 20 cm de gruix, de consistència fluida i un contingut en fibres d'acer entre 20 i 25 kg/m3, grandària màxima del granulat 12 mm, escampat amb transport interior mecànic, estesa i vibratge mecànic, remolinat mecànic afegint		Rend.: 1,000			28,08	€
-------------	-----------------	----	--	--	---------------------	--	--	--------------	---

JUSTIFICACIÓ DE PREUS

Pàg.: 15

PARTIDES D'OBRA

NÚM	CODI	UA	DESCRIPCIÓ	PREU
			4 kg/m2 de pols de quars gris	
			Unitats	Preu
			Parcial	Import
Ma d'obra				
A0150000	H		MANOBRE ESPECIALISTA	0,032 /R x 26,06000 = 0,83392
A012N000	H		OFICIAL 1A D'OBRA PÚBLICA	0,032 /R x 30,19000 = 0,96608
A0140000	H		MANOBRE	0,055 /R x 25,20000 = 1,38600
			Subtotal:	3,18600
				3,18600
Maquinària				
C1505120	H		DÚMPEL D'1,5 T DE CÀRREGA ÚTIL, AMB MECANISME HIDRÀULIC	0,032 /R x 28,04000 = 0,89728
C1709A00	h		Estenedora per a paviments de formigó	0,008 /R x 98,76000 = 0,79008
C2003000	h		Remolinador mecànic	0,013 /R x 6,07000 = 0,07891
			Subtotal:	1,76627
				1,76627
Materials				
B06QC76A	m3		Formigó amb fibres HAF-30/A-2,5-2/F/12-60/IIa+E, grandària màxima del granulat 12 mm, amb >= 300 kg/m3 de ciment i entre 20 i 25 kg/m3 de fibres d'acer conformades als extrems, apte per a classe d'exposició IIa+E	0,210 x 96,83000 = 20,33430
B9GZ1210	t		Pols de quars color gris	0,0042 x 652,54000 = 2,74067
			Subtotal:	23,07497
				23,07497
			DESPESES AUXILIARS	1,50 % 0,04779
			COST DIRECTE	28,07503
			DESPESES INDIRECTES	0,00 % 0,00000
			COST EXECUCIÓ MATERIAL	28,07503
P-22	F9GZ2564	m	Tall amb serra de disc en paviment de formigó per a formació de junt de retracció de 6 a 8 mm d'amplària i fondària >= 6 cm	Rend.: 1,000 6,45 €
			Unitats	Preu
			Parcial	Import
Ma d'obra				
A0150000	H		MANOBRE ESPECIALISTA	0,170 /R x 26,06000 = 4,43020
			Subtotal:	4,43020
				4,43020
Maquinària				
C170H000	H		MÀQUINA TALLAJUNTS	0,170 /R x 11,51000 = 1,95670
			Subtotal:	1,95670
				1,95670
			DESPESES AUXILIARS	1,50 % 0,06645
			COST DIRECTE	6,45335
			DESPESES INDIRECTES	0,00 % 0,00000
			COST EXECUCIÓ MATERIAL	6,45335
P-23	F9Z4AB24	m2	Armadura pel control de la fissuració superficial en paviment o solera amb malla electrosoldada de barres corrugades d'acer ME 30x15 cm D:4-4 mm 6x2,2 m B500T UNE-EN 10080	Rend.: 1,000 2,27 €

JUSTIFICACIÓ DE PREUS

Pàg.: 16

PARTIDES D'OBRA

NÚM	CODI	UA	DESCRIPCIÓ	PREU
			Unitats	Preu
			Parcial	Import
Ma d'obra				
A0134000	h		Ajudant ferrallista	0,015 /R x 26,79000 = 0,40185
A0124000	h		Oficial 1a ferrallista	0,015 /R x 30,19000 = 0,45285
			Subtotal:	0,85470
				0,85470
Materials				
B0A14200	kg		Filferro recuit de diàmetre 1,3 mm	0,0102 x 1,48000 = 0,01510
B0B341C2	m2		Malla electrosoldada de barres corrugades d'acer ME 30x15 cm D:4-4 mm 6x2,2 m B500T UNE-EN 10080	1,200 x 1,16000 = 1,39200
			Subtotal:	1,40710
				1,40710
			DESPESES AUXILIARS	1,50 % 0,01282
			COST DIRECTE	2,27462
			DESPESES INDIRECTES	0,00 % 0,00000
			COST EXECUCIÓ MATERIAL	2,27462
P-24	FDDZ6DD4	u	Bastiment circular de fosa dúctil per a pou de registre i tapa abatible i amb tanca, pas lliure de 600 mm de diàmetre i classe D400 segons norma UNE-EN 124, col·locat amb morter	Rend.: 1,000 213,95 €
			Unitats	Preu
			Parcial	Import
Ma d'obra				
A0140000	H		MANOBRE	0,410 /R x 25,20000 = 10,33200
A012N000	H		OFICIAL 1A D'OBRA PÚBLICA	0,410 /R x 30,19000 = 12,37790
			Subtotal:	22,70990
				22,70990
Materials				
BDDZ6DD0	u		Bastiment circular i tapa circular de fosa dúctil per a pou de registre, abatible i amb tanca, pas lliure de 600 mm de diàmetre i classe D400 segons norma UNE-EN 124	1,000 x 189,50000 = 189,50000
B0710250	T		MORTER PER A RAM DE PALETA, CLASSE M 5 (5 N/MM2), A GRANEL, DE DESIGNACIÓ (G) SEGONS NORMA UNE-EN 998-2	0,0357 x 39,14000 = 1,39730
			Subtotal:	190,89730
				190,89730
			DESPESES AUXILIARS	1,50 % 0,34065
			COST DIRECTE	213,94785
			DESPESES INDIRECTES	0,00 % 0,00000
			COST EXECUCIÓ MATERIAL	213,94785
P-25	FDKZ3154	u	Bastiment i tapa per a pericó de serveis, de fosa grisa de 420x420x40 mm i de 25 kg de pes, col·locat amb morter	Rend.: 1,000 41,33 €
			Unitats	Preu
			Parcial	Import
Ma d'obra				
A012N000	H		OFICIAL 1A D'OBRA PÚBLICA	0,350 /R x 30,19000 = 10,56650
A0140000	H		MANOBRE	0,350 /R x 25,20000 = 8,82000
			Subtotal:	19,38650
				19,38650
Materials				

JUSTIFICACIÓ DE PREUS

Pàg.: 17

PARTIDES D'OBRA

NÚM	CODI	UA	DESCRIPCIÓ	PREU
	BDKZ3150	u	Bastiment i tapa per a pericó de serveis de fosa grisa de 420x420x40 mm i de 25 kg de pes	1,000 x 21,47000 = 21,47000
	B0710150	T	MORTER PER A RAM DE PALETA, CLASSE M 5 (5 N/MM2), EN SACS, DE DESIGNACIÓ (G) SEGONS NORMA UNE-EN 998-2	0,0042 x 42,78000 = 0,17968
Subtotal:				21,64968
DESPESES AUXILIARS				1,50 % 0,29080
COST DIRECTE				41,32698
DESPESES INDIRECTES				0,00 % 0,00000
COST EXECUCIÓ MATERIAL				41,32698
P-26	FR118242	m2	Desbrossada de terreny amb desbrossadora autopropulsada autoportant de fins a 14,7 kW (fins a 20 CV) de potència i amb una amplària de treball de 0.9 a 1.2 m, per a una alçària de brossa de més de 60 cm i un pendent inferior al 12 %, amb un mínim de dues passades de màquina, sense recollir la brossa	Rend.: 1,000 0,14 €
Unitats				Preu
Parcial				Import
Ma d'obra				
	A013P000	h	Ajudant jardiner	0,002 /R x 28,32000 = 0,05664
Subtotal:				0,05664
Maquinària				
	CR11A869	h	Desbrossadora autopropulsada autoportant, de fins a 14,7 kW (fins a 20 CV) de potència, amb una amplària de treball de 0.9 a 1.2 m	0,002 /R x 41,85000 = 0,08370
Subtotal:				0,08370
DESPESES AUXILIARS				1,50 % 0,00085
COST DIRECTE				0,14119
DESPESES INDIRECTES				0,00 % 0,00000
COST EXECUCIÓ MATERIAL				0,14119
P-27	FR11R150	m2	Recollida de brossa amb mitjans manuals i càrrega sobre camió o contenidor	Rend.: 1,000 0,17 €
Unitats				Preu
Parcial				Import
Ma d'obra				
	A013P000	h	Ajudant jardiner	0,006 /R x 28,32000 = 0,16992
Subtotal:				0,16992
DESPESES AUXILIARS				1,50 % 0,00255
COST DIRECTE				0,17247
DESPESES INDIRECTES				0,00 % 0,00000
COST EXECUCIÓ MATERIAL				0,17247
P-28	M219MBC0	m	Tall en paviment de mescla bituminosa de 15 cm de fondària com a mínim, amb màquina tallajunts amb disc de diamant, per a delimitar la zona a demolir	Rend.: 1,000 10,25 €
Unitats				Preu
Parcial				Import
Ma d'obra				
	A0150000	H	MANOBRE ESPECIALISTA	0,270 /R x 26,06000 = 7,03620

JUSTIFICACIÓ DE PREUS

Pàg.: 18

PARTIDES D'OBRA

NÚM	CODI	UA	DESCRIPCIÓ	PREU
Subtotal:				7,03620
7,03620				
Maquinària				
	C170H000	H	MÀQUINA TALLAJUNTS	0,270 /R x 11,51000 = 3,10770
Subtotal:				3,10770
DESPESES AUXILIARS				1,50 % 0,10554
COST DIRECTE				10,24944
DESPESES INDIRECTES				0,00 % 0,00000
COST EXECUCIÓ MATERIAL				10,24944
P-29	M219MFC0	m	Tall en paviment de formigó de 15 cm de fondària com a mínim, amb màquina tallajunts amb disc de diamant, per a delimitar la zona a demolir	Rend.: 1,000 13,29 €
Unitats				Preu
Parcial				Import
Ma d'obra				
	A0150000	H	MANOBRE ESPECIALISTA	0,350 /R x 26,06000 = 9,12100
Subtotal:				9,12100
Maquinària				
	C170H000	H	MÀQUINA TALLAJUNTS	0,350 /R x 11,51000 = 4,02850
Subtotal:				4,02850
DESPESES AUXILIARS				1,50 % 0,13682
COST DIRECTE				13,28632
DESPESES INDIRECTES				0,00 % 0,00000
COST EXECUCIÓ MATERIAL				13,28632
P-30	M219UF63	m2	Fresatge mecànic de paviments asfàltics per cada cm de gruix, amb un gruix de 0 a 6 cm i en encaixos aïllats, amb fresadora de càrrega automàtica i talls i entregues a tapes i reixes amb compresor, carrega de runes sobre camió i escombrat i neteja de la superfície fresada	Rend.: 1,000 1,52 €
Unitats				Preu
Parcial				Import
Ma d'obra				
	A0140000	H	MANOBRE	0,012 /R x 25,20000 = 0,30240
	A012N000	H	OFICIAL 1A D'OBRA PÚBLICA	0,006 /R x 30,19000 = 0,18114
Subtotal:				0,48354
Maquinària				
	C170E000	H	ESCOMBRADORA AUTOPROPULSADA	0,006 /R x 52,68000 = 0,31608
	C110F900	H	FRESADORA PER A PAVIMENT	0,006 /R x 99,85000 = 0,59910
	C1101200	H	COMPRESSOR AMB DOS MARTELLS PNEUMÀTICS	0,006 /R x 19,81000 = 0,11886
Subtotal:				1,03404
DESPESES AUXILIARS				1,50 % 0,00725
COST DIRECTE				1,52483
DESPESES INDIRECTES				0,00 % 0,00000
COST EXECUCIÓ MATERIAL				1,52483

JUSTIFICACIÓ DE PREUS

Pàg.: 19

PARTIDES D'OBRA

NÚM	CODI	UA	DESCRIPCIÓ	PREU
P-31	M9H1B35A	m2	Reposició de paviment de mescla bituminosa contínua en calent tipus AC 22 surf B 50/70 D de temperatura baixa , amb betum asfàltic de penetració, de granulometria densa per a capa de trànsit i granulat granític, de 10 cm de gruix, estesa i compactada manualment	Rend.: 1,000 30,16 €
				Unitats Preu Parcial Import
Ma d'obra				
	A0121000	H	OFICIAL 1A	0,150 /R x 30,19000 = 4,52850
	A0140000	H	MANOBRE	0,300 /R x 25,20000 = 7,56000
	A0150000	H	MANOBRE ESPECIALISTA	0,150 /R x 26,06000 = 3,90900
				Subtotal: 15,99750 15,99750
Maquinària				
	C133A030	H	COMPACTADOR DUPLEX MANUAL DE 700 KG	0,150 /R x 9,99000 = 1,49850
				Subtotal: 1,49850 1,49850
Materials				
	B0552300	kg	Emulsió bituminosa catiónica amb un 60% de betum asfàltic, per a reg de curat tipus C60B3/B4 CUR(ECR-1)	1,000 x 0,38000 = 0,38000
	B9H1B351	t	Mescla bituminosa contínua en calent tipus AC 22 surf B 50/70 D de temperatura baixa , amb betum asfàltic de penetració, de granulometria densa per a capa de trànsit i granulat granític	0,189 x 63,74000 = 12,04686
				Subtotal: 12,42686 12,42686
				DESPESES AUXILIARS 1,50 % 0,23996
				COST DIRECTE 30,16282
				DESPESES INDIRECTES 0,00 % 0,00000
				COST EXECUCIÓ MATERIAL 30,16282
P-32	M9R3U020	m3	Base de formigó HM-20/B/20/I de consistència tova, grandària màxima del granulat 20 mm, en reparacions de base de calçada abocat des de camió	Rend.: 1,000 109,76 €
				Unitats Preu Parcial Import
Ma d'obra				
	A0140000	H	MANOBRE	0,800 /R x 25,20000 = 20,16000
	A012N000	H	OFICIAL 1A D'OBRA PÚBLICA	0,200 /R x 30,19000 = 6,03800
				Subtotal: 26,19800 26,19800
Materials				
	B064300B	M3	FORMIGÓ HM-20/B/20/I DE CONSISTÈNCIA TOVA, GRANDÀRIA MÀXIMA DEL GRANULAT 20 MM, AMB >= 200 KG/M3 DE CIMENT, APTÉ PER A CLASSE D'EXPOSICIÓ I	1,100 x 75,37000 = 82,90700
				Subtotal: 82,90700 82,90700
				DESPESES AUXILIARS 2,50 % 0,65495
				COST DIRECTE 109,75995
				DESPESES INDIRECTES 0,00 % 0,00000
				COST EXECUCIÓ MATERIAL 109,75995

JUSTIFICACIÓ DE PREUS

Pàg.: 20

PARTIDES D'OBRA

NÚM	CODI	UA	DESCRIPCIÓ	PREU
P-33	M9R6U010	m	Realineació de vorada recta aprofitant el material existent	Rend.: 1,000 33,36 €
				Unitats Preu Parcial Import
Ma d'obra				
	A0140000	H	MANOBRE	0,600 /R x 25,20000 = 15,12000
	A012N000	H	OFICIAL 1A D'OBRA PÚBLICA	0,300 /R x 30,19000 = 9,05700
				Subtotal: 24,17700 24,17700
Maquinària				
	C1101200	H	COMPRESSOR AMB DOS MARTELLS PNEUMÀTICS	0,150 /R x 19,81000 = 2,97150
				Subtotal: 2,97150 2,97150
Materials				
	B064300D	m3	Formigó HM-20/S/20/I de consistència seca, grandària màxima del granulat 20 mm, amb >= 200 kg/m3 de ciment, apte per a classe d'exposició I	0,060 x 74,81000 = 4,48860
	D0701821	M3	MORTER DE CIMENT PÒRTLAND AMB FILLER CALCARI CEM II/B-L I SORRA DE PEDRA GRANÍTICA AMB 380 KG/M3 DE CIMENT, AMB UNA PROPORCIÓ EN VOLUM 1:4 I 10 N/MM2 DE RESISTÈNCIA A COMPRESSIÓ, ELABORAT A L'OBRA AMB FORMIGONERA DE 165 L	0,010 x 112,28300 = 1,12283
				Subtotal: 5,61143 5,61143
				DESPESES AUXILIARS 2,50 % 0,60443
				COST DIRECTE 33,36436
				DESPESES INDIRECTES 0,00 % 0,00000
				COST EXECUCIÓ MATERIAL 33,36436
P-34	M9R6U015	m	Realineació de vorada corba aprofitant el material existent	Rend.: 1,000 37,49 €
				Unitats Preu Parcial Import
Ma d'obra				
	A012N000	H	OFICIAL 1A D'OBRA PÚBLICA	0,350 /R x 30,19000 = 10,56650
	A0140000	H	MANOBRE	0,700 /R x 25,20000 = 17,64000
				Subtotal: 28,20650 28,20650
Maquinària				
	C1101200	H	COMPRESSOR AMB DOS MARTELLS PNEUMÀTICS	0,150 /R x 19,81000 = 2,97150
				Subtotal: 2,97150 2,97150
Materials				
	B064300D	m3	Formigó HM-20/S/20/I de consistència seca, grandària màxima del granulat 20 mm, amb >= 200 kg/m3 de ciment, apte per a classe d'exposició I	0,060 x 74,81000 = 4,48860
	D0701821	M3	MORTER DE CIMENT PÒRTLAND AMB FILLER CALCARI CEM II/B-L I SORRA DE PEDRA GRANÍTICA AMB 380 KG/M3 DE CIMENT, AMB UNA PROPORCIÓ EN VOLUM 1:4 I 10 N/MM2 DE RESISTÈNCIA A COMPRESSIÓ, ELABORAT A L'OBRA AMB FORMIGONERA DE 165 L	0,010 x 112,28300 = 1,12283
				Subtotal: 5,61143 5,61143

JUSTIFICACIÓ DE PREUS

Pàg.: 21

PARTIDES D'OBRA

NÚM	CODI	UA	DESCRIPCIÓ	PREU		
			DESPESES AUXILIARS	2,50 %	0,70516	
			COST DIRECTE		37,49459	
			DESPESES INDIRECTES	0,00 %	0,00000	
			COST EXECUCIÓ MATERIAL		37,49459	
P-35	M9REU010	m2	Paviment de panot gris de 20x20x4 cm, classe 1a, preu superior, col·locat a truc de maceta amb morter mixt 1:4, en obres de reparació	Rend.: 1,000	43,38 €	
			Unitats	Preu	Parcial	Import
Ma d'obra						
	A0140000	H	MANOBRE	0,500	/R x 25,20000 =	12,60000
	A012N000	H	OFICIAL 1A D'OBRA PÚBLICA	0,600	/R x 30,19000 =	18,11400
			Subtotal:			30,71400
Materials						
	B9E13200	M2	PANOT GRIS DE 20X20X4 CM, CLASSE 1A, PREU ALT	1,020	x 7,98000 =	8,13960
	B0111000	M3	AIGUA	0,001	x 2,07000 =	0,00207
	B0512401	T	CIMENT PÒRTLAND AMB FILLER CALCARI CEM II/B-L 32,5 R SEGONS UNE-EN 197-1, EN SACS	0,003	x 130,73000 =	0,39219
	D0701821	M3	MORTER DE CIMENT PÒRTLAND AMB FILLER CALCARI CEM II/B-L I SORRA DE PEDRA GRANÍTICA AMB 380 KG/M3 DE CIMENT, AMB UNA PROPORCIÓ EN VOLUM 1:4 I 10 N/MM2 DE RESISTÈNCIA A COMPRESSIÓ, ELABORAT A L'OBRA AMB FORMIGONERA DE 165 L	0,030	x 112,28300 =	3,36849
			Subtotal:			11,90235
			DESPESES AUXILIARS	2,50 %		0,76785
			COST DIRECTE			43,38420
			DESPESES INDIRECTES	0,00 %		0,00000
			COST EXECUCIÓ MATERIAL			43,38420
P-36	M9RHU010	m2	Reparació puntual inferior a 6 m2 de superfície i de 5 a 8 cm de gruix, de paviment asfàltic amb aglomerat en calent, sense afectació de la base, inclòs requadrat, carrega i transport de runes a l'abocador	Rend.: 1,000	81,94 €	
			Unitats	Preu	Parcial	Import
Ma d'obra						
	A012N000	H	OFICIAL 1A D'OBRA PÚBLICA	0,500	/R x 30,19000 =	15,09500
	A0140000	H	MANOBRE	0,500	/R x 25,20000 =	12,60000
	A0150000	H	MANOBRE ESPECIALISTA	0,500	/R x 26,06000 =	13,03000
			Subtotal:			40,72500
Maquinària						
	C133A030	H	COMPACTADOR DUPLEX MANUAL DE 700 KG	0,500	/R x 9,99000 =	4,99500
	C1101200	H	COMPRESSOR AMB DOS MARTELLS PNEUMÀTICS	0,500	/R x 19,81000 =	9,90500
	C170H000	H	MÀQUINA TALLAJUNTS	0,500	/R x 11,51000 =	5,75500
	C1RA1100	m3	Subministrament de sac d'1 m3 de capacitat i recollida amb residus inerts o no especials	0,120	/R x 59,40000 =	7,12800
			Subtotal:			27,78300

JUSTIFICACIÓ DE PREUS

Pàg.: 22

PARTIDES D'OBRA

NÚM	CODI	UA	DESCRIPCIÓ	PREU		
			Materials			
	B2RA61H0	t	Deposició controlada a centre de reciclatge de residus de formigó inerts amb una densitat 1,45 t/m3, procedents de construcció o demolició, amb codi 170101 segons la Llista Europea de Residus (ORDEN MAM/304/2002)	0,180 x 8,43000 = 1,51740		
	B0552100	KG	EMULSIÓ BITUMINOSA CATIONICA AMB UN 60% DE BETUM ASFÀLTIC, PER A REG D'ADHERÈNCIA TIPUS C60B3/B4 ADH(ECR-1)	1,000 x 0,38000 = 0,38000		
	B9H11251	T	MESCLA BITUMINOSA CONTÍNUA EN CALENT TIPUS AC 16 SURF B 50/70 D, AMB BETUM ASFÀLTIC DE PENETRACIÓ, DE GRANULOMETRIA DENSA PER A CAPA DE TRÀNSIT I GRANULAT GRANÍTIC	0,160 x 65,71000 = 10,51360		
			Subtotal:	12,41100		
			DESPESES AUXILIARS	2,50 %	1,01813	
			COST DIRECTE		81,93713	
			DESPESES INDIRECTES	0,00 %	0,00000	
			COST EXECUCIÓ MATERIAL		81,93713	
M9RHU600	t		Estesa manual en obres de reparació de menys de 6 m2 de superfície, de capa de trànsit de paviment de mescla bituminosa contínua en calent tipus AC 16 surf B50/70 D (D-12), amb betum asfàltic de penetració, de granulometria densa, estesa i compactada i reg d'imprimació amb emulsió C50BF5 IMP	Rend.: 1,000	118,23 €	
			Unitats	Preu	Parcial	Import
Ma d'obra						
	A0150000	H	MANOBRE ESPECIALISTA	0,600	/R x 26,06000 =	15,63600
	A0140000	H	MANOBRE	0,600	/R x 25,20000 =	15,12000
	A012N000	H	OFICIAL 1A D'OBRA PÚBLICA	0,300	/R x 30,19000 =	9,05700
			Subtotal:			39,81300
Maquinària						
	C133A030	H	COMPACTADOR DUPLEX MANUAL DE 700 KG	0,600	/R x 9,99000 =	5,99400
			Subtotal:			5,99400
Materials						
	B0552460	kg	Emulsió bituminosa cationica amb un 50% de betum asfàltic, per a reg d'imprimació tipus C50BF4 IMP amb un contingut de fluidificant >3%, segons UNE-EN 13808	1,500	x 0,31000 =	0,46500
	B9H11251	T	MESCLA BITUMINOSA CONTÍNUA EN CALENT TIPUS AC 16 SURF B 50/70 D, AMB BETUM ASFÀLTIC DE PENETRACIÓ, DE GRANULOMETRIA DENSA PER A CAPA DE TRÀNSIT I GRANULAT GRANÍTIC	1,080	x 65,71000 =	70,96680
			Subtotal:			71,43180

JUSTIFICACIÓ DE PREUS

Pàg.: 23

PARTIDES D'OBRA

NÚM	CODI	UA	DESCRIPCIÓ	PREU		
			DESPESES AUXILIARS	2,50 %	0,99533	
			COST DIRECTE		118,23413	
			DESPESES INDIRECTES	0,00 %	0,00000	
			COST EXECUCIÓ MATERIAL		118,23413	
P-37	M9RHV200	m	Segellat d'esquerdes en calent amb massilla asfàltica	Rend.: 1,000	19,43 €	
			Unitats	Preu	Parcial	Import
			Ma d'obra			
	A012N000	H	OFICIAL 1A D'OBRA PÚBLICA	0,0125 /R x 30,19000 =	0,37738	
	A0140000	H	MANOBRE	0,0125 /R x 25,20000 =	0,31500	
			Subtotal:		0,69238	0,69238
			Materials			
	B7J500R0	kg	Massilla asfàltica d'aplicació en calent	6,500 x 2,88000 =	18,72000	
			Subtotal:		18,72000	18,72000
			DESPESES AUXILIARS	2,50 %	0,01731	
			COST DIRECTE		19,42969	
			DESPESES INDIRECTES	0,00 %	0,00000	
			COST EXECUCIÓ MATERIAL		19,42969	
P-38	M9RZU011	u	Desmuntatge i col·locació per a situar a nova rasant de marc i tapa de pous de clavegueres o altres serveis, en obres de recobriment asfàltic, amb morter d'alta resistència	Rend.: 1,000	183,44 €	
			Unitats	Preu	Parcial	Import
			Ma d'obra			
	A012N000	H	OFICIAL 1A D'OBRA PÚBLICA	2,200 /R x 30,19000 =	66,41800	
	A0150000	H	MANOBRE ESPECIALISTA	2,200 /R x 26,06000 =	57,33200	
			Subtotal:		123,75000	123,75000
			Maquinària			
	C1101200	H	COMPRESSOR AMB DOS MARTELLS PNEUMÀTICS	0,333 /R x 19,81000 =	6,59673	
			Subtotal:		6,59673	6,59673
			Materials			
	B0715000	kg	Morter polimèric de ciment amb resines sintètiques i fibres	50,000 x 1,00000 =	50,00000	
			Subtotal:		50,00000	50,00000
			DESPESES AUXILIARS	2,50 %	3,09375	
			COST DIRECTE		183,44048	
			DESPESES INDIRECTES	0,00 %	0,00000	
			COST EXECUCIÓ MATERIAL		183,44048	
P-39	M9RZU021	u	Desmuntatge i col·locació per a situar a nova rasant de reixes de desguàs en obres de recobriment asfàltic, amb morter d'alta resistència	Rend.: 1,000	60,42 €	
			Unitats	Preu	Parcial	Import
			Ma d'obra			

JUSTIFICACIÓ DE PREUS

Pàg.: 24

PARTIDES D'OBRA

NÚM	CODI	UA	DESCRIPCIÓ	PREU		
	A0150000	H	MANOBRE ESPECIALISTA	0,500 /R x 26,06000 = 13,03000		
	A012N000	H	OFICIAL 1A D'OBRA PÚBLICA	0,500 /R x 30,19000 = 15,09500		
			Subtotal:	28,12500		
			Maquinària			
	C1101200	H	COMPRESSOR AMB DOS MARTELLS PNEUMÀTICS	0,333 /R x 19,81000 = 6,59673		
			Subtotal:	6,59673		
			Materials			
	B0715000	kg	Morter polimèric de ciment amb resines sintètiques i fibres	25,000 x 1,00000 = 25,00000		
			Subtotal:	25,00000		
			DESPESES AUXILIARS	2,50 %	0,70313	
			COST DIRECTE		60,42486	
			DESPESES INDIRECTES	0,00 %	0,00000	
			COST EXECUCIÓ MATERIAL		60,42486	
P-40	M9RZX001	u	Desmuntatge i col·locació per a situar a nova rasant de reixes de desguàs de fins a 10m de longitud, en obres de recobriment asfàltic i/o formigó, amb morter d'alta resistència	Rend.: 1,000	568,00 €	
			Unitats	Preu	Parcial	Import
			Ma d'obra			
	A0150000	H	MANOBRE ESPECIALISTA	5,000 /R x 26,06000 = 130,30000		
	A012N000	H	OFICIAL 1A D'OBRA PÚBLICA	5,000 /R x 30,19000 = 150,95000		
			Subtotal:		281,25000	281,25000
			Maquinària			
	C1101200	H	COMPRESSOR AMB DOS MARTELLS PNEUMÀTICS	1,500 /R x 19,81000 = 29,71500		
			Subtotal:		29,71500	29,71500
			Materials			
	B0715000	kg	Morter polimèric de ciment amb resines sintètiques i fibres	250,000 x 1,00000 = 250,00000		
			Subtotal:		250,00000	250,00000
			DESPESES AUXILIARS	2,50 %	7,03125	
			COST DIRECTE		567,99625	
			DESPESES INDIRECTES	0,00 %	0,00000	
			COST EXECUCIÓ MATERIAL		567,99625	
P-41	MDDRU010	u	Neteja manual de pou, arqueta o embornal, inclosa la retirada del material resultant i transport a instal·lació autoritzada de gestió de residus, cànon i manteniment, i part part proporcional de la senyalització de seguretat i tall de carril durant els treballs	Rend.: 1,000	46,61 €	
			Unitats	Preu	Parcial	Import
			Ma d'obra			
	A0140000	H	MANOBRE	0,729 /R x 25,20000 = 18,37080		

JUSTIFICACIÓ DE PREUS

Pàg.: 25

PARTIDES D'OBRA

NÚM	CODI	UA	DESCRIPCIÓ				PREU
	A0121000	H	OFICIAL 1A	0,1822	/R x 30,19000	=	5,50062
					Subtotal:		23,87142
Maquinària							
	C1503500	H	CAMIÓ GRUA DE 5 T	0,0911	/R x 60,51000	=	5,51246
	C1313330	H	RETROEXCAVADORA SOBRE PNEUMÀTICS DE 8 A 10 T	0,0911	/R x 64,42000	=	5,86866
	C1501800	H	CAMIÓ PER A TRANSPORT DE 12 T	0,1822	/R x 49,07000	=	8,94055
					Subtotal:		20,32167
Partides d'obra							
	F2RA71H0	M3	DEPOSICIÓ CONTROLADA A DIPÒSIT AUTORITZAT DE RESIDUS DE FORMIGÓ INERTS AMB UNA DENSITAT 1,45 T/M3, PROCEDENTS DE CONSTRUCCIÓ O DEMOLICIÓ, AMB CODI 170101 SEGONS LA LLISTA EUROPEA DE RESIDUS (ORDEN MAM/304/2002)	0,250	x 8,25050	=	2,06263
					Subtotal:		2,06263
				DESPESES AUXILIARS	1,50 %		0,35807
				COST DIRECTE			46,61379
				DESPESES INDIRECTES	0,00 %		0,00000
				COST EXECUCIÓ MATERIAL			46,61379

P-42 MDDRU040 u Reparació de perímetre de pou en calçada, mitjançant mitjans mecànics i/o manuals, retirada del material resultant i transport a instal·lació autoritzada de gestió de residus, cànon i manteniment, excavació, preparació i compactació del terreny, encofrat, encamisat metàl·lic, ancoratges químics, farcit amb morter monocomponent, fluid i expansiu a força de ciment tipus Sika, Grout o similar, reparació del paviment perimetral amb aglomerat en calent o resines epoxídiques tipus Sikadur 32N o similar. Inclou la reposició de tapa homologada en cas necessari, neteja de la zona d'actuació i part part proporcional de la senyalització de seguretat i tall de carril durant els treballs

Rend.: 1,000 903,80 €

Unitats Preu Parcial Import

Ma d'obra							
	A0140000	H	MANOBRE	2,445	/R x 25,20000	=	61,61400
	A0121000	H	OFICIAL 1A	4,890	/R x 30,19000	=	147,62910
	A0150000	H	MANOBRE ESPECIALISTA	3,6675	/R x 26,06000	=	95,57505
					Subtotal:		304,81815

Maquinària							
	C1501800	H	CAMIÓ PER A TRANSPORT DE 12 T	1,225	/R x 49,07000	=	60,11075
	C133A0J0	h	Picó vibrant amb placa de 30x30 cm	1,225	/R x 7,17000	=	8,78325
	C1101100	H	COMPRESSOR AMB UN MARTELL PNEUMÀTIC	2,445	/R x 18,82000	=	46,01490
					Subtotal:		114,90890

Materials							
	B0715000	kg	Morter polimèric de ciment amb resines sintètiques i fibres	86,680	x 1,00000	=	86,68000
	B0A63M00	u	Tac químic de diàmetre 16 mm, amb cargol, volandera i femella	5,000	x 8,96000	=	44,80000

JUSTIFICACIÓ DE PREUS

Pàg.: 26

PARTIDES D'OBRA

NÚM	CODI	UA	DESCRIPCIÓ				PREU
	B0DF2838	m2	Motlle circular de lamel·les metàl·liques, per a encofrar pilars de diàmetre 80 cm i fins a 10 m d'alçària, per a 50 usos	10,000	x 2,26000	=	22,60000
					Subtotal:		154,08000
Partides d'obra							
	F2RA71H0	M3	DEPOSICIÓ CONTROLADA A DIPÒSIT AUTORITZAT DE RESIDUS DE FORMIGÓ INERTS AMB UNA DENSITAT 1,45 T/M3, PROCEDENTS DE CONSTRUCCIÓ O DEMOLICIÓ, AMB CODI 170101 SEGONS LA LLISTA EUROPEA DE RESIDUS (ORDEN MAM/304/2002)	2,000	x 8,25050	=	16,50100
	MDKZU020	KG	Subministrament i col·locació de fosa en tapes, marcs i reixes o elements similars de fosa, inclosa part part proporcional de la senyalització de seguretat i tall de carril durant els treballs.	40,000	x 5,94953	=	237,98120
	M9RHU600	t	Estesa manual en obres de reparació de menys de 6 m2 de superfície, de capa de trànsit de paviment de mescla bituminosa contínua en calent tipus AC 16 surf B50/70 D (D-12), amb betum asfàltic de penetració, de granulometria densa, estesa i compactada i reg d'imprimació amb emulsió C50BF5 IMP	0,600	x 118,23413	=	70,94048
					Subtotal:		325,42268
				DESPESES AUXILIARS	1,50 %		4,57227
				COST DIRECTE			903,80200
				DESPESES INDIRECTES	0,00 %		0,00000
				COST EXECUCIÓ MATERIAL			903,80200

P-43 MDDR001 u Reparació de pou mitjançant mitjans mecànics i/o manuals, retirada del material resultant i transport a instal·lació autoritzada de gestió de residus, cànon i manteniment, excavació, preparació i compactació del terreny, col·locació peces prefabricades formigó o formigonat in situ HA-25/P/20/I de consistència plàstica, vibrat i curat i / o col·locació de toix massís i arrebossat. Inclou neteja de la zona d'actuació i part part proporcional de la senyalització de seguretat i tall de carril durant els treballs.

Rend.: 1,000 497,92 €

Unitats Preu Parcial Import

Ma d'obra							
	A0121000	H	OFICIAL 1A	2,3641	/R x 30,19000	=	71,37218
	A0140000	H	MANOBRE	5,000	/R x 25,20000	=	126,00000
					Subtotal:		197,37218

Maquinària							
	C1503500	H	CAMIÓ GRUA DE 5 T	1,773	/R x 60,51000	=	107,28423
	C1101200	H	COMPRESSOR AMB DOS MARTELLS PNEUMÀTICS	2,3641	/R x 19,81000	=	46,83282
					Subtotal:		154,11705

Materials							
	BDDZV001	u	Graó per a pou de registre de polipropilè de 250x350x250 mm i 3 kg de pes	1,000	x 3,63000	=	3,63000
	BDD15090	m	Peça de formigó per a pou circular de diàmetre 80 cm, prefabricada	1,000	x 53,13000	=	53,13000

JUSTIFICACIÓ DE PREUS

Pàg.: 29

PARTIDES ALÇADES

NÚM	CODI	UA	DESCRIPCIÓ		PREU	
XPACQ001	PA		PARTIDA ALÇADA A JUSTIFICAR PER AL CONTROL DE QUALITAT DEL PIFS 38, SEGONS PLA DE CONTROL DE QUALITAT. INCLOU LA TOTALITAT DELS MATERIALS, MAQUINÀRIA I MITJANS PERSONALS PER A L'EFFECTIVA RECOLLIDA DE LES MOSTRES, CERTIFICATS I REALITZACIÓ D'ASSAJOS NECESSARIS.	Rend.: 1,000	1.854,00	€
XPAGR001	PA		PARTIDA ALÇADA A JUSTIFICAR PER A LA GESTIÓ DE RESIDUS DEL PIFS 38, SEGONS ESTUDI DE GESTIÓ DE RESIDUS. INCLOU LA TOTALITAT DELS MATERIALS, MAQUINÀRIA I MITJANS PERSONALS PER A L'EFFECTIVA TRIA, SELECCIÓ, CÀRREGA I TRANSPORT DE TOTES LES CATEGORIES DE RESIDUS GENERADES EN L'OBRA	Rend.: 1,000	463,37	€
XPASS001	PA		PARTIDA ALÇADA D'ABONAMENT ÍNTEGRE PER A LA IMPLANTACIÓ DE LES MESUREES DE SEGURETAT I SALUT DURANT L'EXECUCIÓ DEL PIFS 38. INCLOU LA TOTALITAT DELS MITJANS MATERIALS, MAQUINÀRIA I PERSONAL PER AL CORRECTE TANCAMENT DE L'OBRA, PROTECCIÓ DELS TREBALLADORS I DELS USUARIS DE LA VIA I ADEQUADA SENYALITZACIÓ DE LES OBRES. AIXÍ MATEIX INCLOU LA TOTALITAT DE LES ACTUACIONS QUE S'HAGIN DE DESENVOLUPAR DE MANERA NO CONTINUADA FRUIT DE LES NECESSITATS DE COMPAGINAR L'OBRA AMB L'ÚS DE L'ESPAI PÚBLIC.	Rend.: 1,000	2.781,00	€

ÍNDIX

1	PRESSUPOST PER A CONEIXEMENT DE L'ADMINISTRACIÓ	2
---	---	---

I PRESSUPOST PER A CONEIXEMENT DE L'ADMINISTRACIÓ

El pressupost per al coneixement de l'administració per a les obres de millora a Castellnou (PIFS38), inclou els següents conceptes:


1.- PRESSUPOST D'EXECUCIÓ MATERIAL DE L'OBRA	96.364,94 €
2.- DESPESES GENERALS (13%)	12.527,44 €
3.- BENEFICI INDUSTRIAL (6%)	5.781,90 €
TOTAL PRESSUPOST D'EXECUCIÓ PER CONTRACTE (IVA inclòs)	114.674,28 €
4.- IVA (21%)	24.081,60 €
TOTAL PRESSUPOST D'EXECUCIÓ PER CONTRACTE (IVA inclòs)	138.755,88 €

El pressupost total per a coneixement de l'administració, IVA inclòs, de les obres descrites en aquest projecte ascendeix a la quantitat de:

CENT TRENTA-VUIT MIL SET-CENTS CINQUANTA-CINC euros AMB VUITANTA-VUIT cèntims (138.755,88 €), essent les DGO (13%) + BI (6%) inclosos.

A Badalona, setembre de 2018

L'autor del projecte,



Francesc Ventura i Parés
e.c.c.p. n°17.819
EMAB SL

ÍNDEX

1	INTRODUCCIÓ.....	2
2	MESURES DE MINIMITZACIÓ I PREVENCIÓ DE RESIDUS.....	2
3	ESTIMACIÓ DE LA GENERACIÓ DE RESIDUS	3
4	OPERACIONS DE GESTIÓ DE RESIDUS.....	3
4.1	SEPARACIÓ I ACOPI TEMPORAL	3
4.2	GESTOR DE RESIDUS.....	3
4.3	GESTIÓ DELS RESIDUS.....	4
4.4	DOCUMENTACIÓ	4
4.5	SEGUIMENT.....	4
5	PLEC DE PRESCRIPCIONS TÈCNiques.....	4
5.1	ABOCADORS.....	4
5.2	MESURES D'ORDRE I NETEJA.....	4
5.3	MATERIALS.....	4
5.4	ENDERROCS	4
5.5	MOVIMENT DE TERRES.....	5
6	DOCUMENTACIÓ GRÀFICA DE LES INSTAL·LACIONS PER A LA GESTIÓ DELS RESIDUS.	5
7	PRESSUPOST	5
8	DOCUMENTACIÓ ADDICIONAL	5

I INTRODUCCIÓ

Dins del marc del Reial Decret 105/2008, de 1 Febrer, pel qual es regula la producció i gestió dels residus de construcció i d'enderroc s'estableix l'obligatorietat de redactar, en fase de projecte, un estudi per a la gestió dels residus de l'obra. A partir d'aquest Pla, el constructor té l'obligació també de presentar un Pla de Gestió de Residus que haurà d'aprovar la Direcció facultativa i Acceptar la Propietat.

El present Pla de Gestió dels Residus de l'obra ACTUACIONS D'OBRA DE MILLORA A CASTELLNOU consta de:

1. Relació de MESURES per a la MINIMITZACIÓ i PREVENCIÓ de la generació de residus en l'obra.
2. Estimació de la QUANTITAT, en metres cúbics, dels residus de construcció i enderroc que es generaran en l'obra, codificats d'acord a la llista europea (Ordre MAM/304/2002).
3. VALORACIÓ del cost previst de la gestió dels residus de construcció i enderroc.
4. Les operacions de REUTILITZACIÓ, VALORITZACIÓ o ELIMINACIÓ a què es destinaran els residus que es generaran en l'obra i les MESURES per a la SEPARACIÓ dels residus en obra.
5. Les prescripcions del PLEC de PRESCRIPCIONS tècniques particulars del projecte, en relació amb l'emmagatzematge, manipulació, separació i, si escau, altres operacions de gestió dels residus de construcció i enderroc dins de l'obra.

2 MESURES DE MINIMITZACIÓ I PREVENCIÓ DE RESIDUS

Caldrà tenir en consideració, per tal de prevenir i/o minimitzar la generació de residus en la construcció i enderroc, els següents factors:

- o Els motors de vehicles i maquinària únicament hauran d'estar en funcionament el temps estrictament necessari per a desenvolupar les activitats. S'ha de garantir que tots els vehicles i maquinària utilitzats a l'obra no emetin fums o gasos per sobre del que permet la normativa vigent o les especificacions tècniques. Es portarà control de la ITV i estat de manteniment de la maquinària.
- o En condicions de fort vent, cal evitar la realització d'operacions que impliquen l'ús de materials que puguin generar pols
- o En cas de ser necessari, en treballs d'enderrocs i moviments de terres, es regaran les runes i/o materials, terres que es vagin desprenent per tal d'evitar la formació de núvols de pols.
- o S'haurà de garantir que el soroll produït per la maquinària no supera els límits de sorolls establerts en les especificacions tècniques i fer-ne un correcte manteniment.
- o Els Motors de la maquinària aniran equipats amb silenciadors i sistemes esmortidors de sorolls i vibracions.
- o Es mantindrà net tan l'interior com l'exterior de l'àmbit de l'obra.
- o Es prendran mesures preventives per a la generació de possibles residus, la seva separació en fraccions dins de l'obra i gestionar-los posteriorment tal i com assenyala la normativa vigent, parant especial atenció als residus que siguin perillosos.
- o Es preservaran els productes o materials que siguin reutilitzables o reciclables durant els treballs.
- o S'impartiran tasques d'informació entre els treballadors i les subcontractes perquè col·loquin els residus en el contenidor corresponent (segons el tipus de residu, si es preveu o no el reciclatge, etc....)
- o S'intentarà comprar la quantitat de materials per ajustar-la a l'ús (sense escreixos) i s'intentarà optimitzar la quantitat de materials emprats, ajustant-los als estrictament necessaris per a l'execució de l'obra
- o Sempre que sigui viable, es procurarà la compra de materials a l'engròs o amb envasos d'una grandària que permeti reduir la producció de residus d'embolcalls
- o Es donarà preferència a aquells proveïdors que envasen els seus productes amb sistemes d'embalatge que tendeixen a minimitzar els residus o en recipients fabricats amb materials reciclats, biodegradables i que puguin ser retornables o, si més no, reutilitzables.
- o S'intentarà escollir materials i productes, d'acord amb les prescripcions establertes en el projecte,

subministrats per fabricants que ofereixin garanties de fer-ser responsables de la gestió dels residus que generen a l'obra els seus productes (pactant prèviament el percentatge i característiques dels residus que acceptarà com a retorn) o, si això no és viable, que informin sobre les recomanacions per a la gestió més adient dels residus produïts.

o Es planificarà l'obra per minimitzar els sobrants de terra i es prendran les mesures adequades d'emmagatzematge per garantir la qualitat de les terres destinades a reutilització

3 ESTIMACIÓ DE LA GENERACIÓ DE RESIDUS

L'estimació i tipologia dels residus està relacionada amb la naturalesa dels residus i amb la quantitat que es preveu generar per poder planificar la seva correcta gestió.

S'adjunta a continuació l'estimació dels residus generats en les feines d'enderroc i construcció en m3 i kg per tipologies.

Els residus s'han codificat segons el Catàleg Europeu de Residus (codis CER).

L'estimació i la tipologia dels residus que es preveu generar durant l'execució de l'obra s'ha determinat mitjançant el programa TCQGM. La seva relació, segons la separació selectiva que dicta el R.D. 105/2008, es mostra en la taula següent:

Material i Codi LER	TOTAL DE L'OBRA	
	Pes (t)	m3
Inerts o mescles de formigó, maons, teules i materials ceràmics que no contenen substàncies perilloses (170107)	56,7	37,8
Formigó (170101)	3,6	1,8
Teules i materials ceràmics (170103)		
Vidre (170202)		
Mescles bituminoses (170302)	196,56	81,9
Metalls barrejats (170407)		
Fusta (170201)	0,4	2
Plàstic (170203)	0,053	4
Cables (170411)		
Envasos de paper i cartró (150101)		
No especials (170904)		
Especials* (170903)		
Terra i pedres que no contenen substàncies perilloses (170504)	159,11	109,2
Residus biodegradables (200201)		

Per a realitzar aquesta estimació s'ha emprat el mòdul de gestió ambiental (GMA) de l'ITEC.

Inventari d'altres residus que es poden generar a obra inclosos els perillosos

Material	Tipologia	Volum estimat (m3)	COST
170203 Plàstic	No especial	4	27,84 €/m3
170201 Fusta	No especial	0,5	27,84 €/m3
170302 Cautxú	No especial	0	27,84 €/m3
150101 Envasos de paper i cartró	No especial	0	27,84 €/m3

Residus especials	
Material	Tipologia
150110 Envasos que contenen substàncies perilloses o han estat contaminats per elles	Especial
150111 Envasos metàl·lics que contenen substàncies perilloses o han estat contaminats per elles	Especial
160504 Aerosols	Especial
150202 Draps bruts i absorbents	Especial

4 OPERACIONS DE GESTIÓ DE RESIDUS

4.1 SEPARACIÓ I ACOPI TEMPORAL

Els residus generats a l'obra s'abassegaran de forma separada, ja sigui en contenidors o apilaments.

S'abassegaran sempre de forma separada, runes i terres; pel que fa al ferro, fusta, plàstics, cartró i paper s'habilitaran contenidors per la seva recollida en la fase de l'obra que es generin.

Els contenidors o envasos que emmagatzemin residus es senyalitzaran indicant el tipus de residu que contenen, evitant així la seva barreja. Es realitzarà en contenidors adequats a la naturalesa i al risc dels residus generats.

En el cas dels residus perillosos, el contenidor estarà hermèticament tancat, es guardarà sota aixopluc i estarà correctament identificat.

L'encarregat de l'obra serà el responsable de la gestió de residus d'aquesta, i com a tal adoptarà les mesures necessàries per a assegurar una correcta segregació dels residus a l'obra i també les necessàries per a evitar el dipòsit de residus aliens a la mateixa.

4.2 GESTOR DE RESIDUS

Tan el transport com la gestió dels residus es faran a través de gestors i transportistes autoritzats i inscrits al registre de l'Agència de Residus de Catalunya. Es tindrà en compte la proximitat del gestor en el moment de la seva contractació.

Relació de gestors pròxims a l'àmbit de l'obra

Dipòsit Controlat de Rubí, E 815.03

Gestora de Runes.

Pol. Ind. Can Canyadell, Urbanització Can Pi de la Serra, 08191, Rubí.

Titular: Puigfel SA

Tel 935864644

Planta de reciclatge de Viladecavalls

Reciclatge

Ctra BP-1213 KM 1,75, 08232, Viladecavalls

Titular: Containers Viladecavalls, SL

Tel 937839717

Planta de triatge de Castellbisbal
Runes
Pol. Ind. Sud c\Trepadella, 16, 08755, Catellbisbal.
Titular: Comercial de recollida de contenidors i sacs, SL
Tel 902476070

Deixalleria de Rubí
Municipal
Av. Cova Solera, 08191, Rubí
Titular: Ajuntament de Rubí
Tel 935887000

4.3 GESTIÓ DELS RESIDUS

Sempre que sigui possible es prioritzarà en l'ordre que s'exposa a continuació la gestió de residus:

1. Reutilització in situ dels residus generats
2. Reutilització dels residus generats fora de l'obra
3. Portada dels residus a Gestor autoritzat
4. Portada dels residus a Abocador

Material	Tipologia	Tractament
200201 – residus orgànics de parcs i jardins – poda , esbrossada	No especial	Es portaran a abocador
170101 - formigó	Inert	Es portaran a abocador
170504 – terres, sorres, sòls i pedres	Inert	Reutilització in situ i/o es portaran a abocador
170104 - Metalls	Inert	Es portaran a abocador
170203 Plàstic	No Especial	Es portaran a centre de reciclatge i/o a abocador
170201 Fusta	No Especial	Es portaran a centre de reciclatge i/o a abocador
170302 Cautxú	No Especial	Es portaran a centre de reciclatge i/o a abocador
150101 Envasos de paper i cartró	No Especial	Es portaran a centre de reciclatge i/o a abocador
150110 Envasos que contenen substàncies perilloses o han estat contaminats per elles	Especial	Es portaran a abocador controlat
150111 Envasos metàl·lics que contenen substàncies perilloses o han estat contaminats per elles	Especial	Es portaran a abocador controlat
160504 Aerosols	Especial	Es portaran a abocador controlat
150202 Draps bruts i absorbents	Especial	Es portaran a abocador controlat

4.4 DOCUMENTACIÓ

Del lliurament dels residus de construcció i enderroc a un gestor autoritzat se'n deixarà constància: o en els albarans de retirada de què disposarà el responsable a peu de l'Obra

o en el certificat de gestió que emetrà el gestor a final de l'obra. En aquest certificat hi constarà, almenys, la identificació del posseïdor i del productor, l'obra de procedència, la quantitat, expressada i el seu destí final

4.5 SEGUIMENT

Es realitzaran inspeccions de camp per a assegurar que les empreses compleixin els termes ambientals i condicions aplicades en aquest pla.

Es controlaran les condicions d'ordre i neteja durant la fase d'execució i, un cop finalitzada l'obra, l'eliminació dels materials sobrants.

Tant del control documental com del seguiment a obra el Responsable de Mediambient en farà un informe mensual on hi constaran els treballs realitzats en matèria de gestió mediambiental i també còpia de la documentació acreditativa de la gestió de residus.

5 PLEC DE PRESCRIPCIONS TÈCNIQUES

5.1 ABOCADORS

El Contractista portarà a Plantes de Reciclatge aquells materials sobrants de l'obra que siguin susceptibles de ser reciclats.

5.2 MESURES D'ORDRE I NETEJA

El Contractista adoptarà les mesures d'ordre i neteja necessàries per a la bona i segura marxa dels treballs.

5.3 MATERIALS

Terres, granulats i sorres seran procedents d'una explotació autoritzada o bé procedents del reciclatge de residus de la construcció i enderroc en una planta legalment autoritzada pel tractament d'aquest tipus de residus. En cas de ser viable tècnicament es prioritzarà la reutilització in situ del material d'enderroc i excavació de l'obra.

El seu subministrament i emmagatzematge: en camió de trabuc i s'han de distribuir en piles uniformes en tota l'àrea de treball. S'ha de procurar estendre-les al llarg del mateix dia, de manera que no se n'alterin les condicions.

Acer i metall

Malles electrosoldables Es procurarà que els esmentats materials disposin de l'etiqueta ecològica europea, regulada en el Reglament 880/1992/CEE o bé altres distintius de la Comunitat Europea.

5.4 ENDERROCS

Els materials han de quedar suficientment trossejats i apilats per tal de facilitar-ne la càrrega, en funció dels mitjans de què es disposin i de les condicions de transport.

Els materials han de quedar apilats i emmagatzemats en funció de l'ús a què es destinin (transport a abocador, reutilització, eliminació en obra, etc.).

Un cop acabats els treballs, la base ha de quedar neta de restes de material.

L'execució dels treballs no han de produir desperfectes, molèsties o perjudicar les construccions, béns o

persones de l'entorn.

S'ha d'evitar la formació de pols, pel que cal regar les parts que s'hagin d'enderrocar i carregar.

En cas d'imprevistos (terrenys inundats, olors de gas, etc.) o quan l'enderrocament pugui afectar les construccions veïnes, s'han de suspendre les obres i avisar a la DF.

L'operació de càrrega de runa s'ha de fer amb les precaucions necessàries, per tal d'aconseguir les condicions de seguretat suficients.

5.5 MOVIMENT DE TERRES.

Excavació de pous

Els treballs s'han de fer de manera que molestin el mínim possible als afectats.

En cas d'imprevistos (terrenys inundats, olors de gas, restes de construccions, etc.) s'han de suspendre els treballs i avisar la DF.

No s'ha de rebutjar cap material obtingut de l'excavació sense l'autorització expressa de la DF.

La terra vegetal, en cas que no s'utilitzi immediatament, ha d'emmagatzemar-se en piles d'alçària inferior a 2 m. No s'ha de circular per sobre després de ser retirada.

S'ha d'evitar la formació de pols, pel que cal regar les parts que s'hagin de carregar.

L'operació de càrrega s'ha de fer amb les precaucions necessàries per a aconseguir unes condicions de seguretat suficients.

L'aportació de terres per a correcció de nivells ha de ser la mínima possible, de les mateixes existents i de compactat igual.

Transport de terres i runes

S'han de transportar a l'abocador autoritzat tots els materials procedents de l'excavació que la DF no accepti com a útils, o siguin sobrants.

Esbrossada del terreny

La superfície resultant ha de ser l'adequada per al desenvolupament de treballs posteriors.

No han de quedar soques ni arrels > 10 cm en una fondària \geq 50 cm, per sota del nivell de l'esplanada, fora d'aquest àmbit les soques i arrels poden quedar tallades a ras de sòl.

Els forats existents i els que resultin de les operacions d'esbrossada (extracció d'arrels, etc.), han de quedar reblerts amb les terres de la mateixa qualitat que el sòl i amb el mateix grau de compactació.

La capa de terra vegetal ha de quedar retirada en el gruix especificat per la DF. Només en els casos en què la qualitat de la capa inferior aconselli mantenir la capa de terra vegetal o per indicació expressa de la DF, aquesta no es retirarà.

Els materials han de quedar suficientment trossejats i apilats per tal de facilitar-ne la càrrega, en funció dels mitjans de què es disposin i de les condicions de transport.

Els materials han de quedar apilats i emmagatzemats en funció de l'ús a que es destinin (transport a abocador, reutilització, eliminació en obra, etc.).

Els elements que s'han de conservar, segons el que determini la DF, han de quedar intactes, no han de patir cap desperfecte.

En cas d'enterrar materials obtinguts de l'esbrossada, s'han d'estendre per capes. Cada capa ha de barrejar-se amb el sòl, de manera que no quedin buits. Per sobre de la capa superior s'ha d'estendre una capa de sòl de 30 cm de gruix com a mínim, compactada. No s'han d'enterrar materials en zones on pugui haver-hi corrents d'aigua.

6 DOCUMENTACIÓ GRÀFICA DE LES INSTAL·LACIONS PER A LA GESTIÓ DELS RESIDUS

Donada la dimensió de l'actuació no es disposarà de cap zona per a les instal·lacions de gestió. Aquesta es farà en el mateix moment de l'execució, no deixant cap residu a l'obra un cop acabada la jornada laboral

7 PRESSUPOST

El pressupost per a la gestió de residus està inclòs dins del cost de l'obra i es valora en **463,37 €**.

8 DOCUMENTACIÓ ADDICIONAL

Marc Normatiu

- Reial Decret 105/2008, de 1 de febrer, per el que se regula la producció i gestió dels residus de construcció i enderroc.
- Reial Decret 21/2006, de 14 de febrer, pel qual es regula l'adopció de criteris ambientals i d'ecoeficiència en els edificis.
- Reial Decret 396/2006, de 31 de Març, pel qual s'estableixen les disposicions mínimes de seguretat i salut aplicables als treballs amb risc d'exposició a l'amiant. («BOE» 86, d'11-4-2006.)
- Ordre MAM/304/2002, de 8 de febrer, per la qual es publiquen les operacions de valorització i eliminació de residus i la llista europea de residus.
- Decret 201/1994, de 26 de juliol, modificat pel Decret 161/2001, de 12 de juny, regulador dels enderrocs i altres residus de la construcció.
- Reial Decret 833/1988, pel que s'aprova el Reglament per a l'execució de la Llei 20/1986, Bàsica de Residus Tòxics i Peril·losos.
- Llei 15/2003, de modificació de la Llei 6/199, reguladora dels residus.
- Plan Nacional de residuos de la construcción y enderroc (PNRCD) 2001-2006 – Ley 10/98, de 21 de abril, de residuos

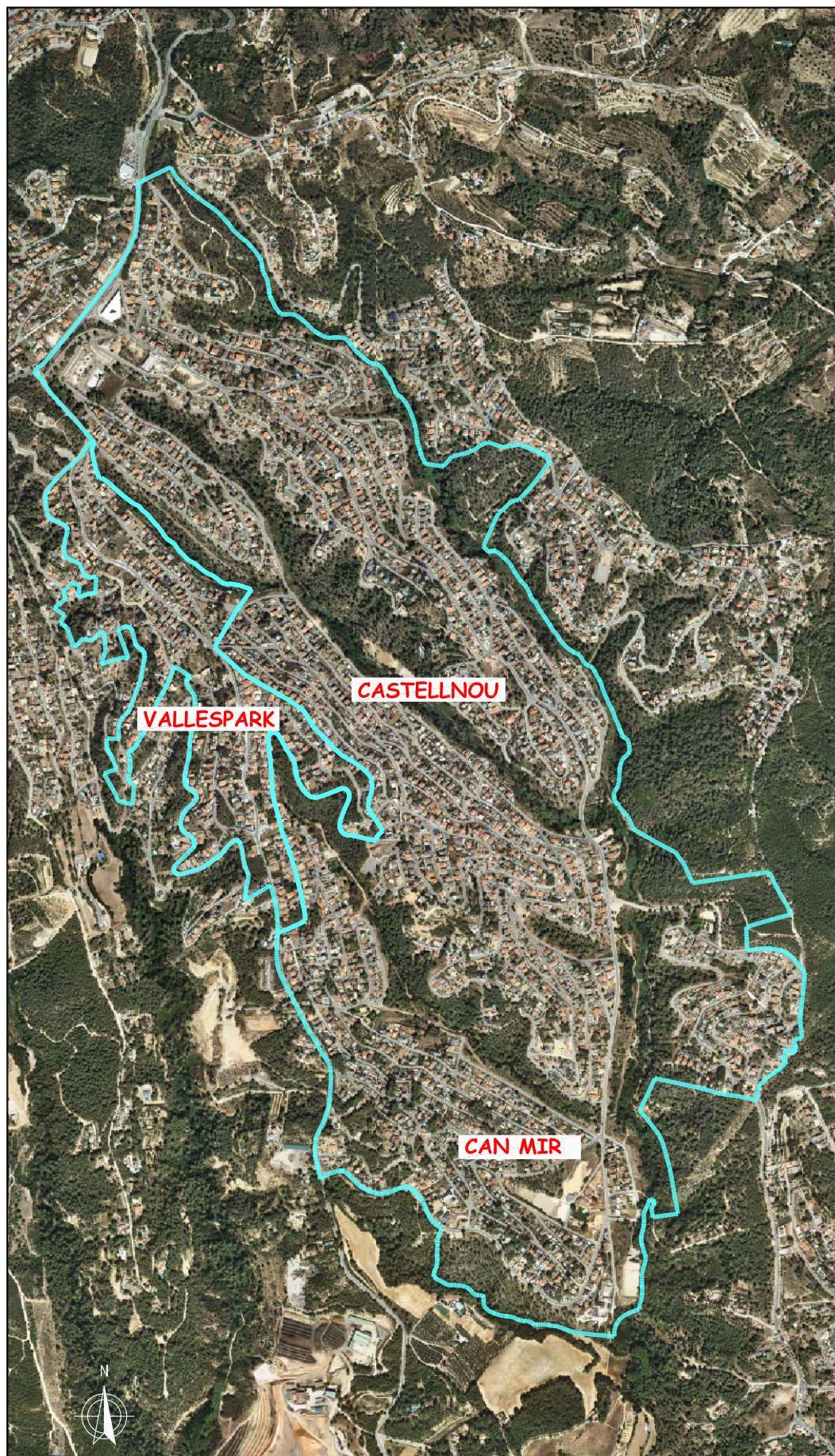
Autor del projecte:



Francesc Ventura i Parés
e.c.c.p. n°17.819

Badalona, setembre de 2018

SITUACIÓ CASTELLNOU - MUNICIPI DE RUBÍ



EMPLAÇAMENT



ÍNDEX DE PLÀNOLS

Plànols Generals

GEN -000	Situació i emplaçament
GEN -001	Reportatge fotogràfic
GEN -002	Estat actual. Paviments
GEN -003	Actuacions. Paviments
GEN -004	Detalls pavimentació

TÍTOL:

PLÀNOL:

ARXIU:

ESCALA:

ORIENTACIÓ: Núm:



AJUNTAMENT DE RUBÍ
ÀREA DE PLANIFICACIÓ ECOLOGIA URBANA
I SEGURETAT



FRANCESC VENTURA
e.c.c.p

PROJECTE ACTUACIONS D'OBRA DE MILLORA
A CASTELLNOU AL MUNICIPI DE RUBÍ

SITUACIÓ I EMLAÇAMENT

18021-GEN000_Situació i Emplaçament

ESCALA A3: indicades



GEN 000
FULL 01 DE 01
SEPTEMBRE 2018

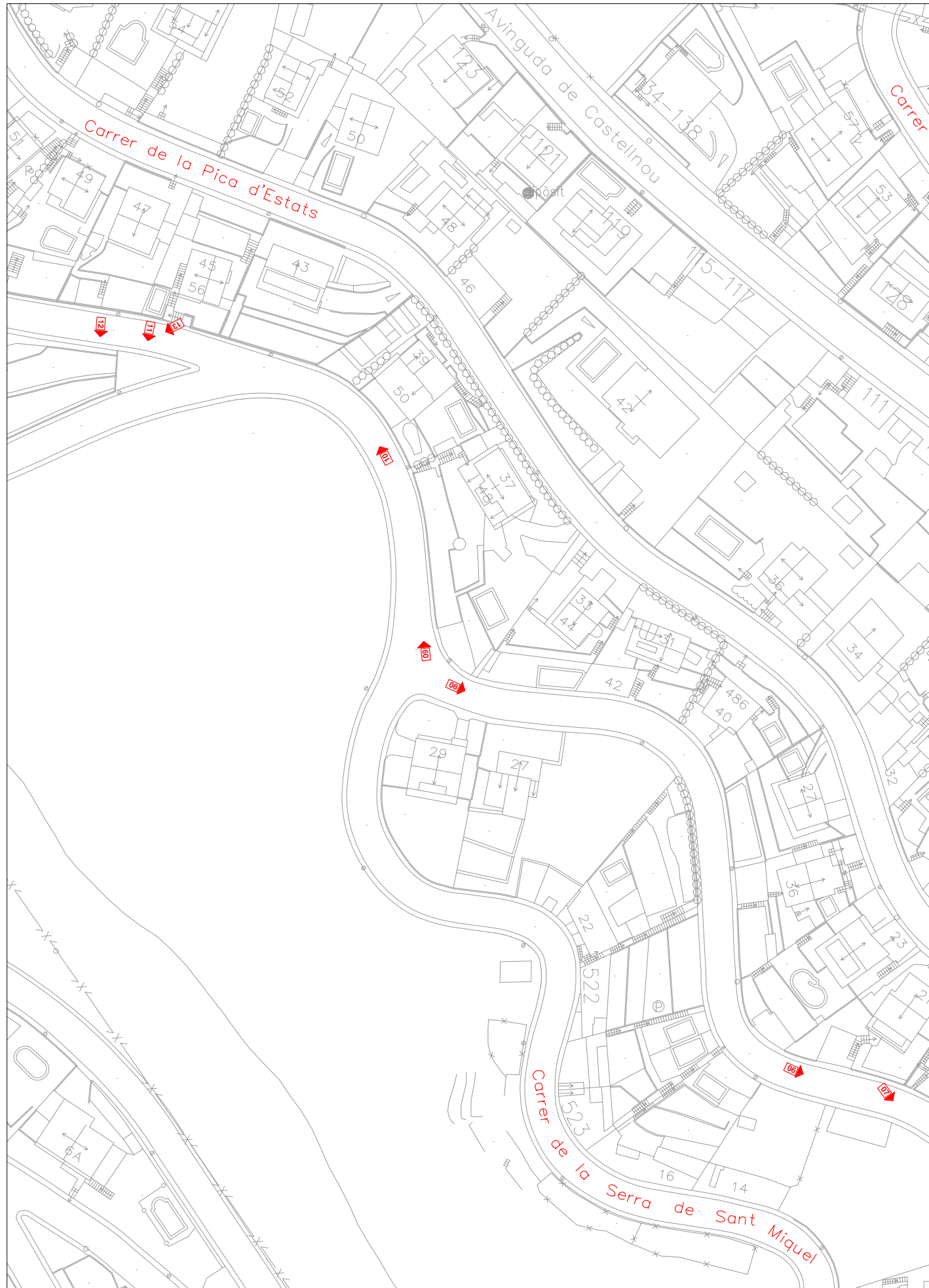


FOTO 7



FOTO 8



FOTO 9



FOTO 10



FOTO 11



FOTO 12



TITOL:

PLÀNOL:

ARXIU:

ESCALA:

ORIENTACIÓ: Núm:

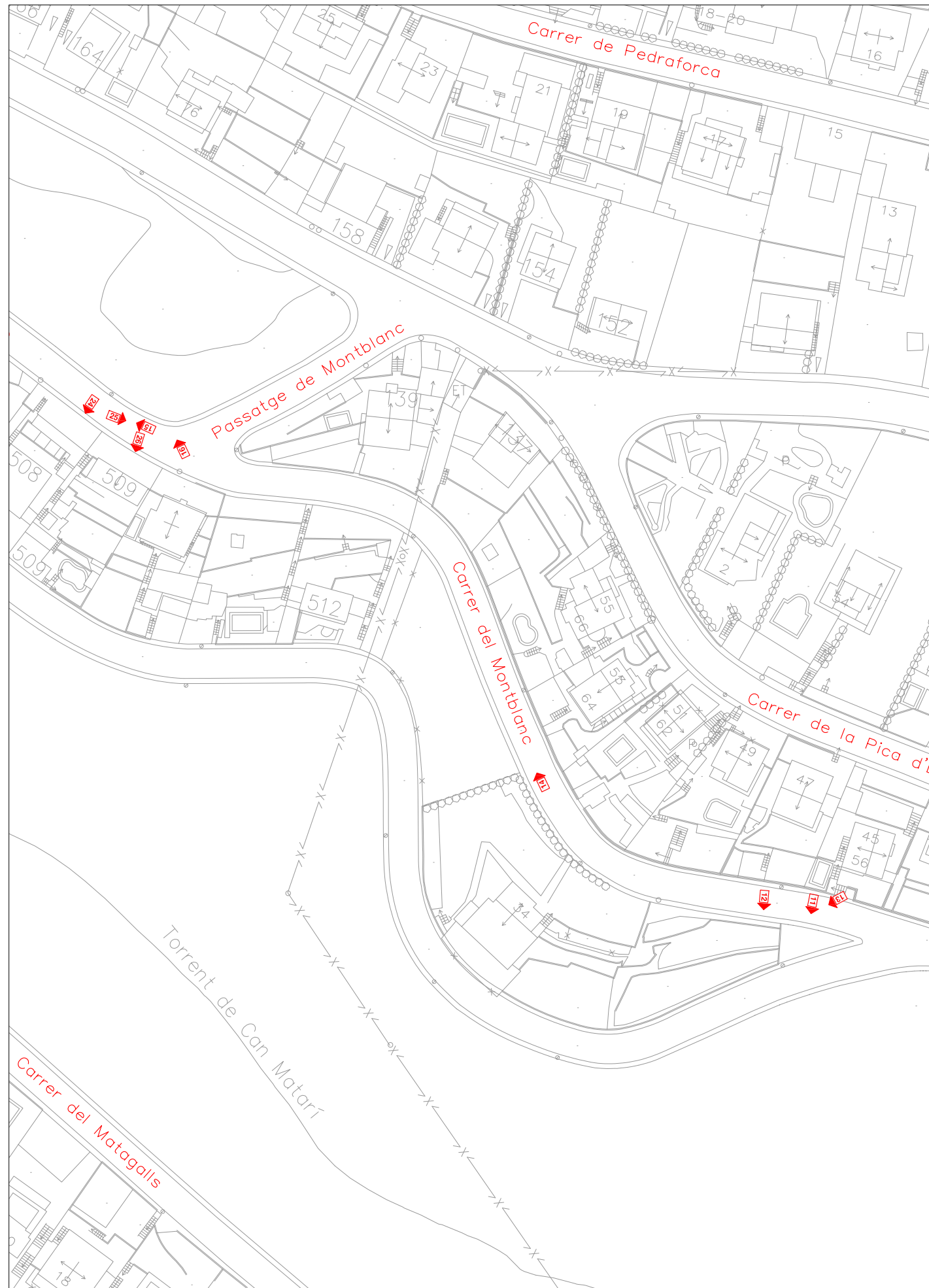


FOTO 13



FOTO 14



FOTO 15



FOTO 16



FOTO 24



FOTO 25



TITOL:

PROJECTE ACTUACIONS D'OBRA DE MILLORA
A CASTELLNOU AL MUNICIPI DE RUBÍ

PLÀNOL:

REPORTATGE FOTOGRÀFIC

ARXIU:

18021-GEN001_REPORTATGE FOTOGRÀFIC

ESCALA:

ESCALA A3: indicades



ORIENTACIÓ: Núm:



GEN 001
FULL 03 DE 04
SEPTEMBRE 2018



AJUNTAMENT DE RUBÍ
ÀREA DE PLANIFICACIÓ ECOLOGIA URBANA
I SEGURETAT



FRANCESC VENTURA PARES
e.c.c.p

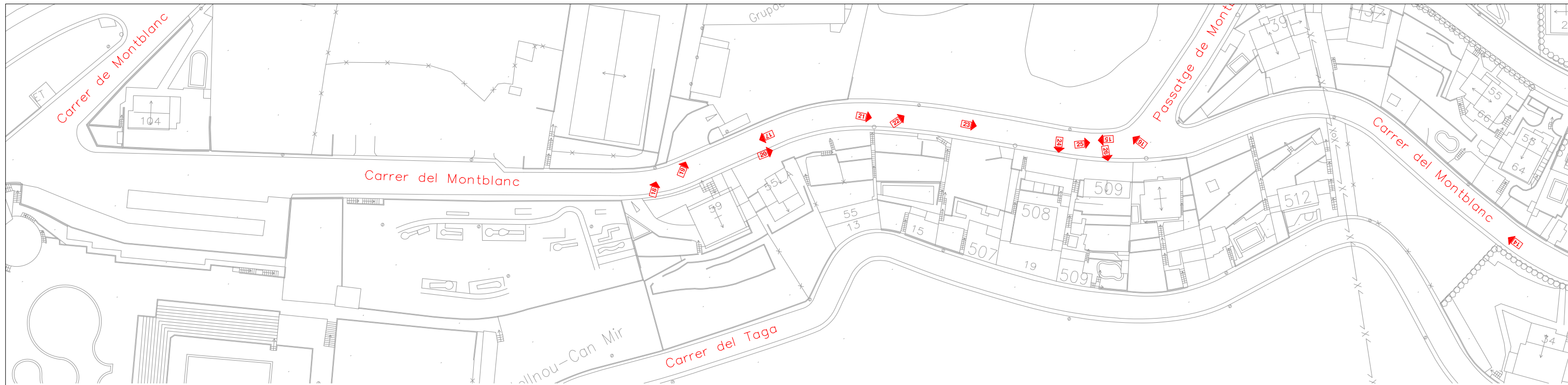


FOTO 17



FOTO 18



FOTO 19



FOTO 20



FOTO 21



FOTO 22

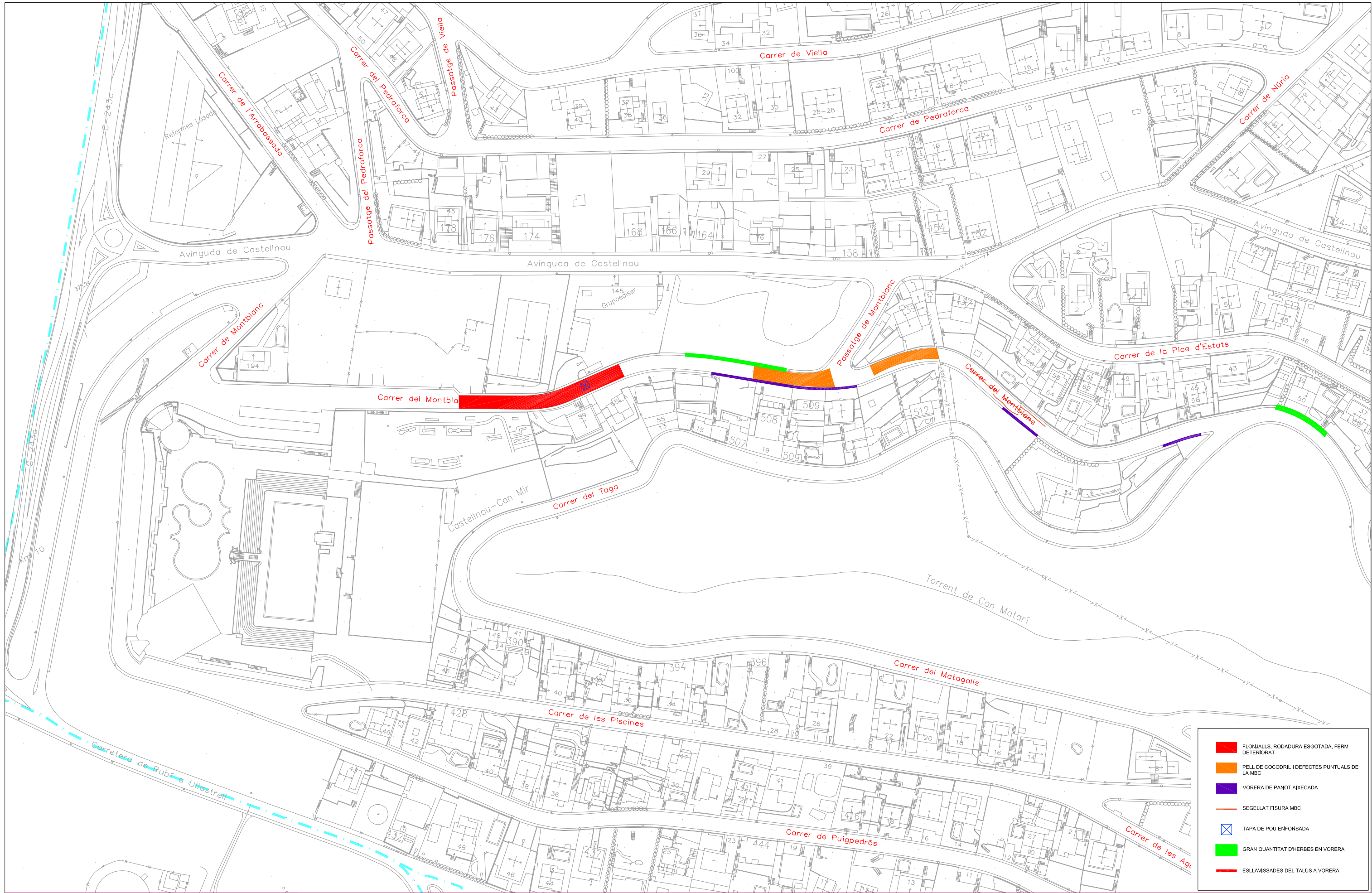


FOTO 23



FOTO 26





- FLONJALLS, RODADURA ESGOTADA, FERM DETERIORAT
- PELL DE COCODRIL I DEFECTES PUNTUALS DE LA MBC
- VORERA DE PANOT AIXECADA
- SEGELLAT FISURA MBC
- TAPA DE POU ENFONSADA
- GRAN QUANTITAT D'HERBES EN VORERA
- ESSLAVISSADES DEL TALÚS A VORERA

TITOL:

PLÀNOL:

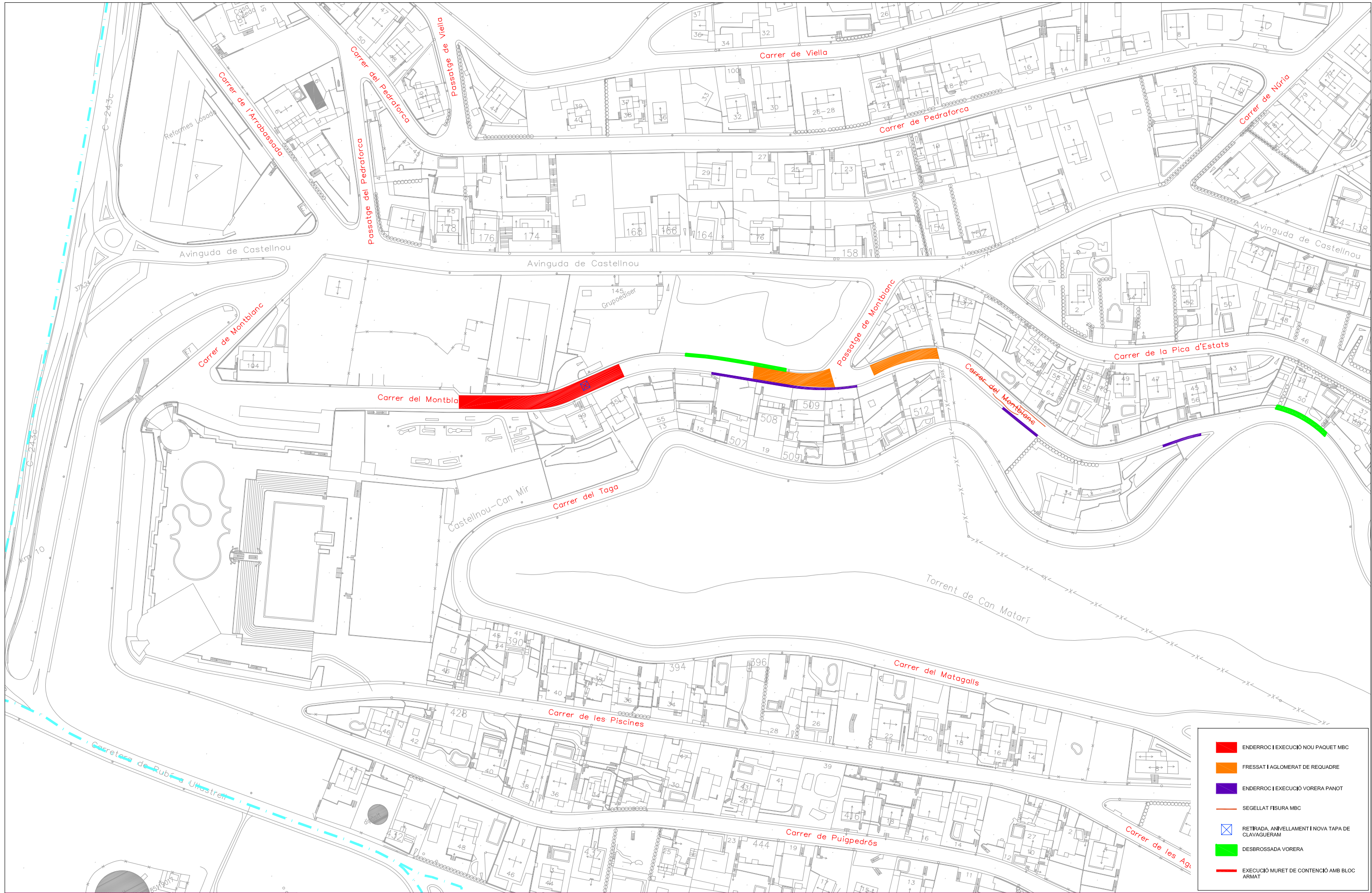
ARXIU:

ESCALA:

ORIENTACIÓ: Núm:



- FLONJALLS, RODADURA ESGOTADA, FERM DETERIORAT
- PELL DE COCODRIL I DEFECTES PUNTUALS DE LA MBC
- VORERA DE PANOT AIXECADA
- SEGELLAT FISURA MBC
- TAPA DE POU ENFONSADA
- GRAN QUANTITAT D'HERBES EN VORERA
- ESSLAVISSADES DEL TALÚS A VORERA



- ENDERROC I EXECUCIÓ NOU PAQUET MBC
- FRESSAT I AGLERAT DE REQUADRE
- ENDERROC I EXECUCIÓ VORERA PANOT
- SEGELLAT FISURA MBC
- RETIRADA, ANIVELLAMENT I NOVA TAPA DE CLAVAGUERAM
- DESBROSSADA VORERA
- EXECUCIÓ MURET DE CONTENCIÓ AMB BLOC ARMAT

TITOL:

PLÀNOL:

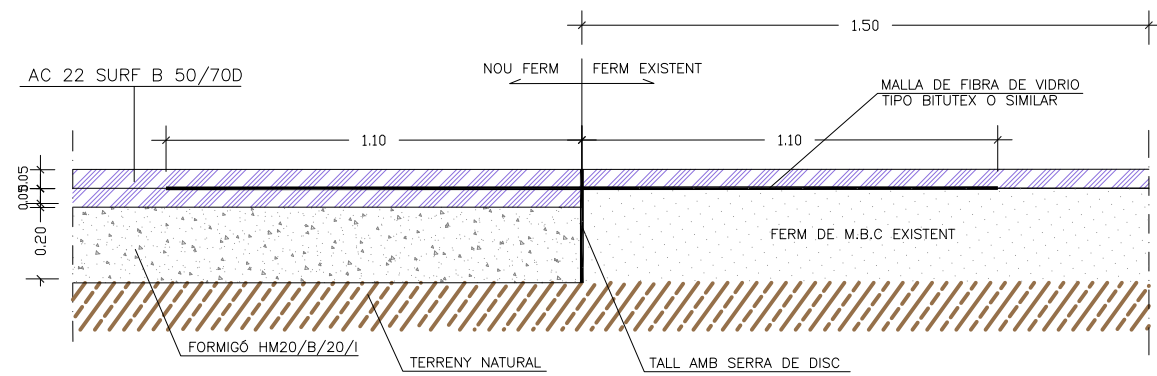
ARXIU:

ESCALA:

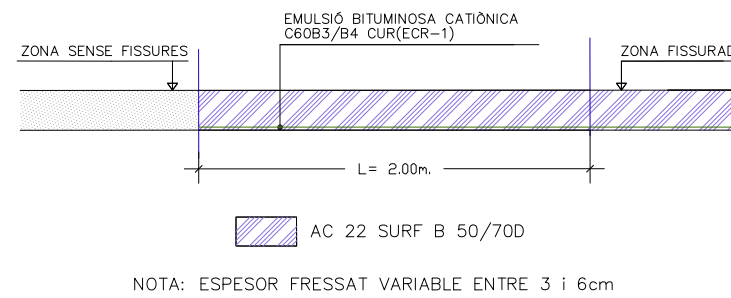
ORIENTACIÓ: Núm:



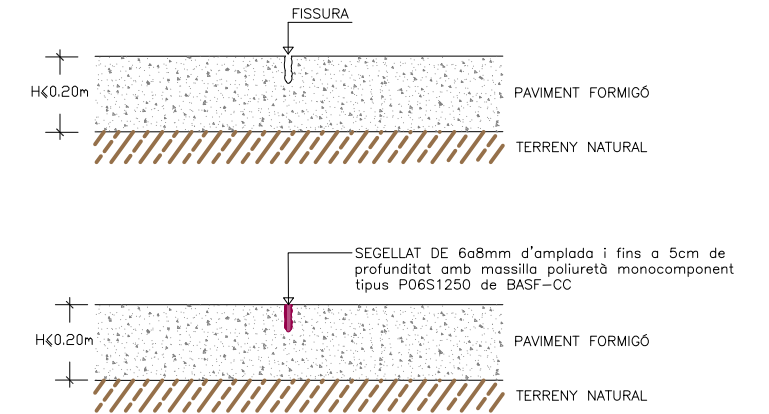
DETALL UNIÓ PAVIMENT M.B.C. EXISTENT I NOU PAQUET DE FERMS



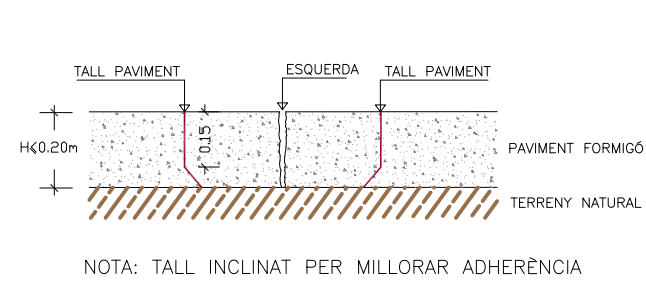
DETALL FINAL DE FRESSAT



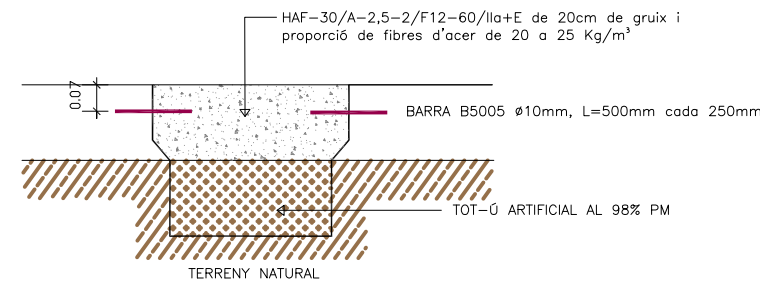
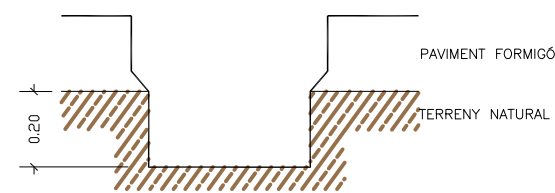
SEGELLAT FISSURA EN FORMIGÓ



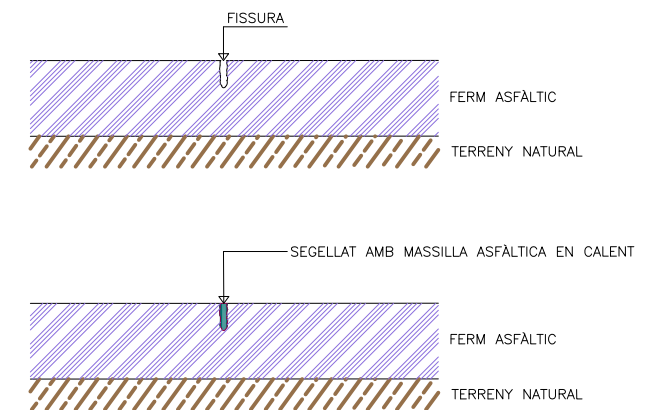
NOVA EXECUCIÓ PAVIMENT FORMIGÓ



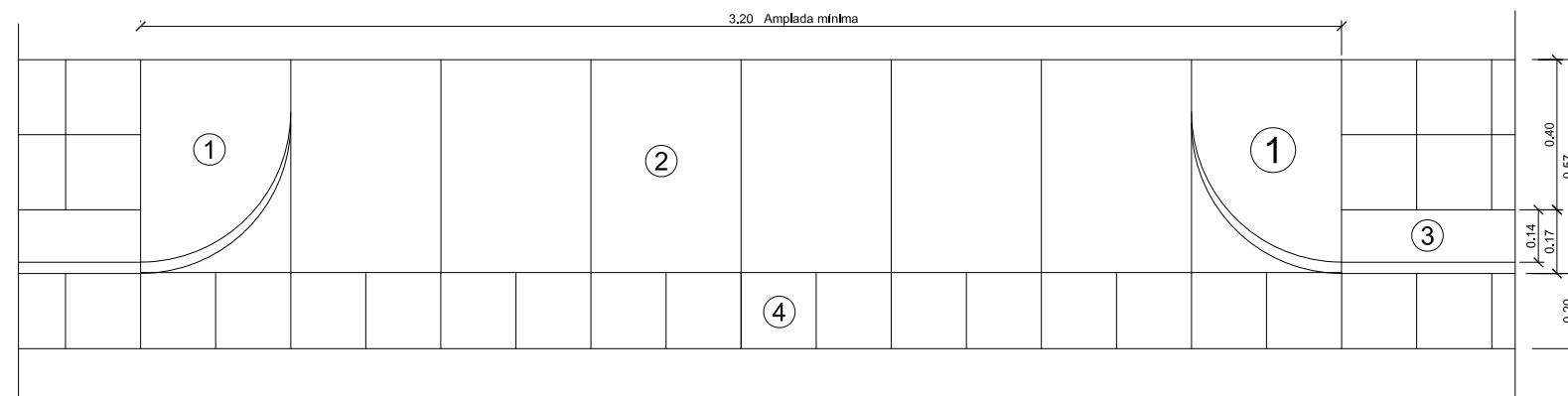
NOTA: ENDERROC PAVIMENT FORMIGÓ EXCAVACIÓ 0.20m DE SÒL



SEGELLAT FISSURA EN FERM ASFÀLTIC



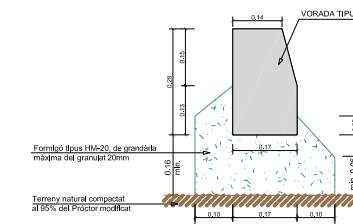
DETALL GUAL DE VEHICLES AMB PECES DE FORMIGÓ escala 1/20



Planta

- ① Peça de formigó gual vehicles esquerra 57X40X28 cm.
- ② Llosa de formigó de 57X40X10 cm.
- ③ Vorada tipus T3 (14x25cm)
- ④ Rigola de ciment blanc de 20x20x8 cm.

VORADA PREFABRICADA de FORMIGÓ TIPUS 3 (100x14x28cm)



TITOL:

PROJECTE ACTUACIONS D'OBRA DE MILLORA A CASTELLNOU AL MUNICIPI DE RUBÍ

PLÀNOL:

DETALLS

ARXIU:

ESCALA:

ORIENTACIÓ: Núm:

18021-GEN004_DETALLS CASTELLNOU

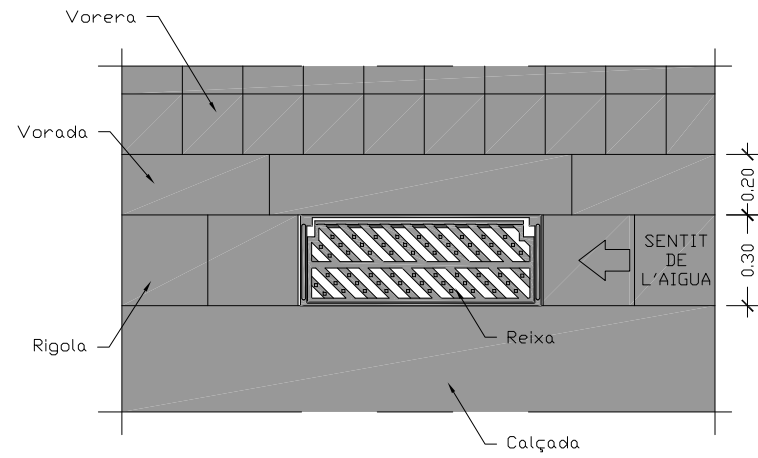
ESCALA A3: indicades



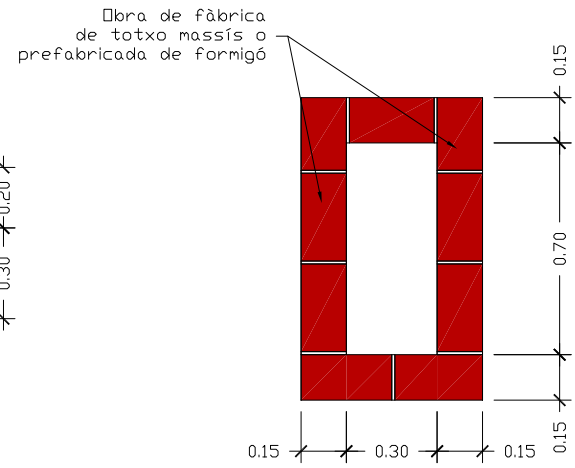
GEN 004
FULL 01 DE 02
SETEMBRE 2018

DISPOSICIÓ EMBORNAL EN CALÇADA

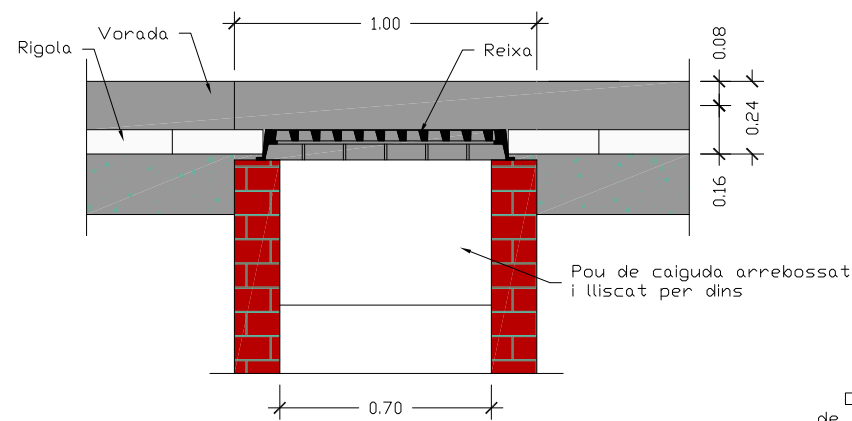
PLANTA



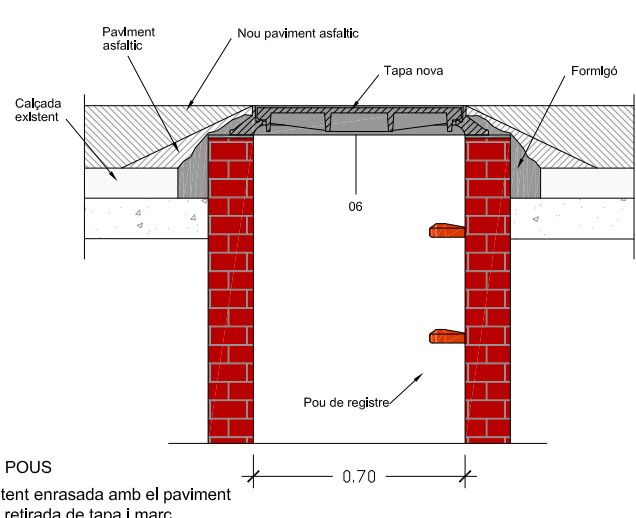
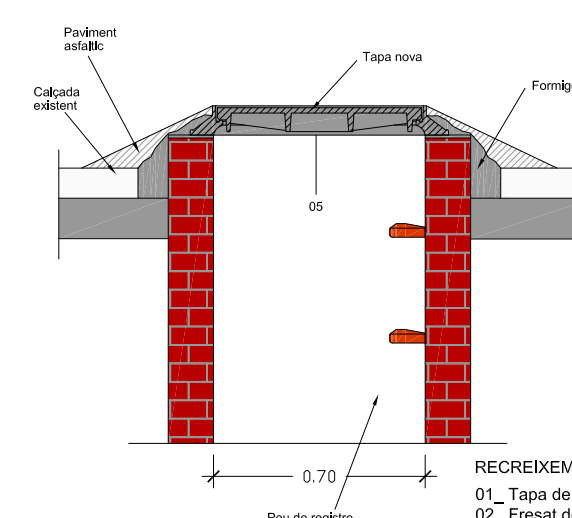
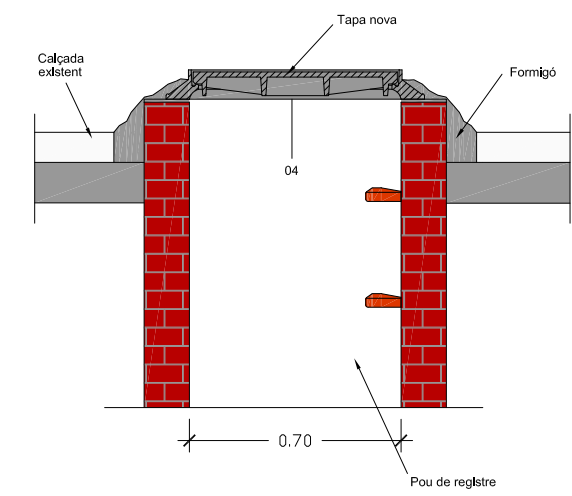
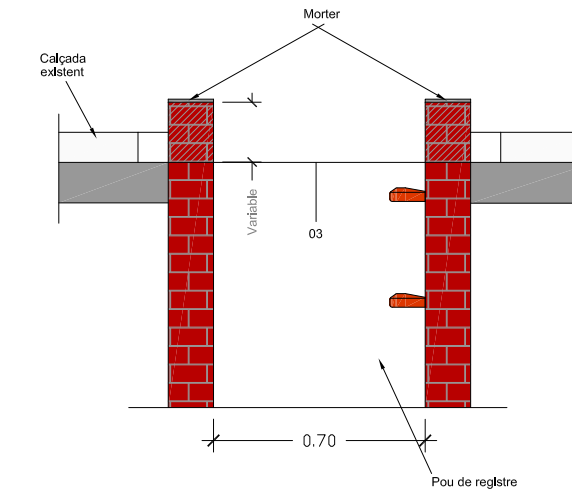
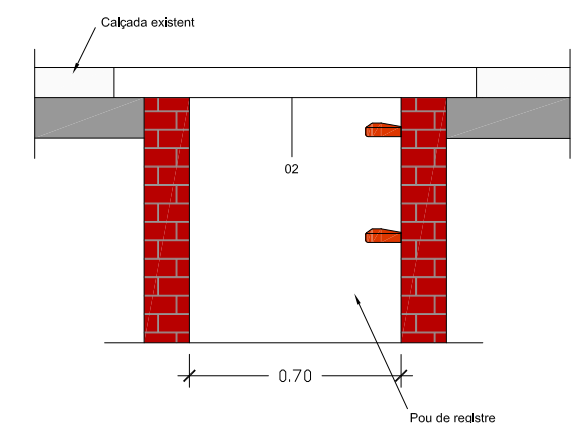
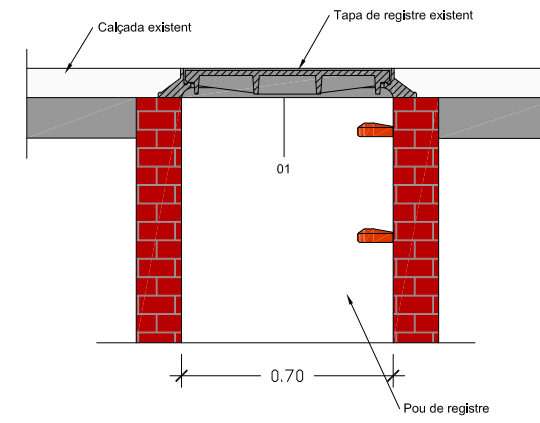
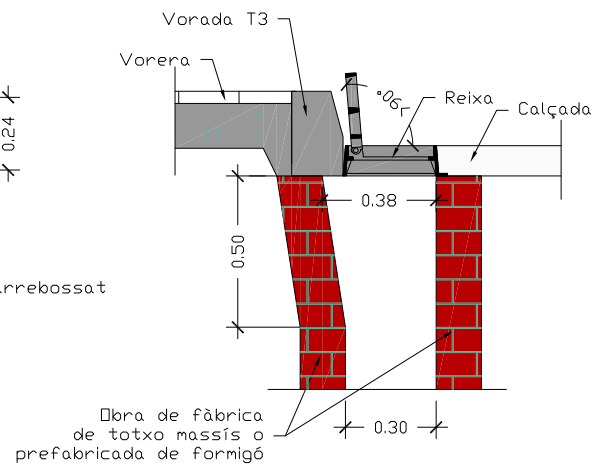
SECCIÓ POU DE CAIGUDA



SECCIÓ LONGITUDINAL

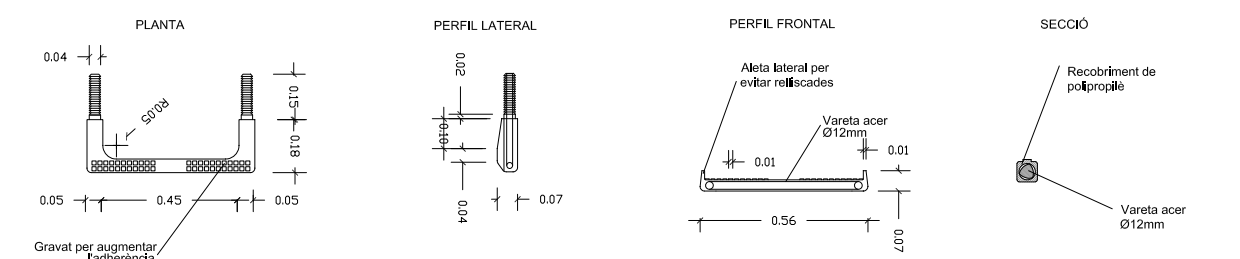


SECCIÓ TRANSVERSAL



- RECREIXEMENT TAPES POUS**
- 01_ Tapa de registre existent enrasada amb el paviment
 - 02_ Fresat del paviment i retirada de tapa i marc
 - 03_ Recreïment del pou amb totxo massís o rajola fina i base de regularització amb morter
 - 04_ Col.locació del marc i fixació amb formigó
 - 05_ Cón de paviment asfàltic en fred (provisional)
 - 06_ Asfaltat general

GRAÓ DE POLIPROPILÉ
 En pous circulars, el graó serà específic amb les potes inclinades de manera que es puguin empotrar 10cm



NOTES:

- Radi de les corbes de la bústia 0.07 m.
- El marc de la reixa ha de recolzar totalment sobre les parets del pou.
- Els embornals s'han de situar preferiblement aigües amunt dels passos de vianants.

ÍNDEX

- 1.1. OBJECTE DEL PLEC I ÀMBIT D'APLICACIÓ
- 1.2. CONDICIONS GENERALS
- 1.3. DESCRIPCIÓ DE LES OBRES
- 1.4. DESPESES A CÀRREC DEL CONTRACTISTA
- 1.5. REPLANTEIG DE LES OBRES
- 1.6. MATERIALS
- 1.7. DESVIAMENTS PROVISIONALS
- 1.8. ABOCADORS
- 1.9. SERVITUDS I SERVEIS AFECTATS
- 1.10. PREUS UNITARIS
- 1.11. PARTIDES ALÇADES
- 1.12. TERMINI DE GARANTIA
- 1.13. CONSERVACIÓ DE LES OBRES
- 1.14. EXISTÈNCIA DE TRÀNSIT DURANT L'EXECUCIÓ DE LES OBRES
- 1.15. INTERFERÈNCIA AMB ALTRES CONTRACTISTES
- 1.16. EXISTÈNCIA DE SERVITUDS I SERVEIS EXISTENTS
- 1.17. DESVIAMENT DE SERVEIS
- 1.18. MESURES D'ORDRE I SEURETAT
- 1.19. CONTROL DE QUALITAT DE LES OBRES
- 1.20. COMENÇAMENT DE L'OBRA, RITME D'EXECUCIÓ DELS TREBALLS
- 1.21. MODIFICACIÓ O AMPLIACIÓ DE PROJECTE I TERMINI
- 1.22. CONDICIONS GENERALS D'EXECUCIÓ

1. INTRODUCCIÓ I GENERALITATS

1.1. OBJECTE DEL PLEC I ÀMBIT D'APLICACIÓ

1.1.1. Objecte del Plec General de Prescripcions Tècniques

El present Plec General de Prescripcions Tècniques té per objecte definir les especificacions, prescripcions, criteris i normes que regiran l'obra del PROJECTE D'ACTUACIONS D'OBRA DE MILLORA A CASTELLNOU (PIFS 38), A RUBÍ DEL VALLÈS.

1.1.2. Àmbit d'Aplicació

Les prescripcions d'aquest Plec seran d'aplicació a les obres objecte d'aquest projecte, en tot el que no siguin explícitament modificades pel Plec de Prescripcions Tècniques Particulars, i restaran incorporades al Projecte. En tot cas les condicions establertes en el Contracte d'Obres prevaldrà per sobre aquestes Condicions Generals en el cas de discrepàncies entre ells. En tots els articles del present Plec General de Prescripcions Tècniques s'entendrà que el seu contingut regeix per les matèries que expressen els seus títols en quant no s'oposin per ésser menys restrictives a l'establert en disposicions legals vigents.

1.1.3. Disposicions Generals

En tot el que no estigui expressament previst en el present Plec ni s'oposin a ell seran d'aplicació els següents documents:

Llei 9/2017, de 8 de novembre, de Contractes del Sector Públic

Plec de Prescripcions Tècniques Generals per Canonades de Sanejament de Poblacions. Aprovació per O.M. de 15 de Setembre de 1986 BOE n° 228 de 23 de Setembre de 1986.

Normes provisionals per la redacció de projectes d'Aprovisionament i Sanejament de poblacions.- (En el que modifiquin o complementin a les anteriors).

Reglamentació Nacional del Treball en la Construcció i Obres Públiques i disposicions complementàries. Ordre 11-4-1946 i 8-2-1951.

Reglamentació i ordre en vigor sobre seguretat i salut en el treball en la construcció i obres públiques.

O.M. de 14 de Març de 1960 i D.C. n°67 de la Direcció General de Carreteres sobre senyalització de les obres.

Modificació parcial i ampliació de les Instruccions complementàries MI.BT.004, 007 i 017, annexes el vigent reglament electrotècnic per a baixa tensió.- Ordre del Ministre d'indústria i Energia de 19 de Desembre de 1977.

Instrucció de formigó estructural EHE-08.

Instrucció relativa a les Accions a considerar en el Projecte de Ponts de Carretera. Aprovació per Ordre de 28 de Febrer de 1972 (BOE n°93 de 18 d'Abril de 1972).

Plec de condicions Facultatives Generals per obres d'aprovisionament d'aigües.- Aprovat per O.M. de 7 de Gener de 1978 i per obres de sanejament, aprovat per O.M. de 23 d'agost de 1949.

Instruccions per la fabricació i subministrament de formigó preparat (ENPRE-72).- O.M. de 10 de maig de 1973.

Instruccions per tubs de formigó armat o pretensat. (CI.ET. 1980).

Plec General de Condicions Facultatives per a canonades d'aprovisionament d'aigües, aprovat per O.M. de 28 de Juliol de 1974.

Plecs de Condicions per a la fabricació, transport i muntatge de canonades de formigó de l'Associació Tècnica de Derivats del Ciment.- Barcelona 1960.

Plec de Prescripcions Tècniques Generals per a la recepció de ciments RC-75.- Decret 1964/1975, de la Presidència del Govern de 23 de Maig de 1975.

Criteris a seguir per a la utilització de ciments inclosos en el Plec de Prescripcions Tècniques Generals per a la recepció de ciments RC-75.- Ordre del Ministeri d'Obres Públiques de 13 de Juny de 1977.

Plec General de Condicions per a la recepció de guixos i escaiola en les obres de construcció. Ordre de la Presidència del Govern de 27 de Gener de 1972.

Fabricació i ús de sistemes de forjat o estructures per a pisos i cobertes. Decret 124/1966 de la Presidència del Govern de 20 de Gener de 1966.

Normes per a l'aplicació del Decret 124/1966 de 20 de Gener, sobre forjats o estructures per a pisos o cobertes. Resolució de la direcció General de Indústries per a la Construcció del 31 d'Octubre de 1966.

Normes HTM-73.- Del Institut Eduardo Torroja.

Normes UNE compliment obligatori en el Ministeri d'Obres Públiques.- O.O.M.M. de 5 de Juliol de 1967, 11 de Maig de 1971 i 28 de Maig de 1974.

Normes DIN.- (Les no contradictòries amb les normes FEM) i Normes UNE.

Instal·lacions de transport i línies en general.- (O.M. de Febrer de 1949 BOE. 10 d'Abril).

Reglament electrotècnic per a baixa tensió.- Decret 2413/1973, del Ministeri d'indústria de 20 de Setembre de 1973.

Instruccions complementàries del reglament electrotècnic per a baixa tensió. Ordre del Ministeri d'indústria de 31 d'Octubre de 1973.

Aplicació de les Instruccions de línies aèries de transport de energia elèctrica d'alta tensió en els serveis d'obres públiques.- (O.M. de 10 de Juliol de 1948 BOE de 21 de Juliol)

Reglament tècnic de línies elèctriques aèries d'alta tensió. Decret 3151/1968 de 28 de Novembre.

Modificació de la Instrucció complementària MI.BT.025 del vigent reglament electrotècnic per a baixa tensió- Ordre del Ministeri d'Indústria i Energia de 19 de desembre de 1977.

Llei d'ordenança i defensa de la indústria nacional.- Llei de 24 de Novembre de 1939.

Norma Sismorresistent P.D. S-1.- (Decret 3209/1974 de 30 d'Agost).

Normes NLT del laboratori de transports i mecànica del terra del Centre d'Estudis i Experimentació de Obres Públiques.

Mètode d'assaig del Laboratori Central (MOPU).

Norma MV 101-1962 "Accions en la Edificació".- Decret 195/1963, del Ministeri de l'habitatge de 17 de Gener de 1963.

Norma EA-95.- Càlcul de les estructures d'acer en l'edificació.

Instruccions ME-762 de estructures d'acer, de l'Institut Eduardo Torroja de la Construcció i del Cement.

Norma MV 301-1970.- "Impermeabilització de cobertes amb materials bituminosos". Decret 2752/1971, del Ministeri de l'habitatge de 13 d'Agost de 1971.

Normes INTA.- (Institut Nacional de Tècnica Aeroespacial "Esteban Terradas") de la comissió 16 sobre pintures, vernissos, etc.

Plec de Condicions Tècniques de la Direcció General d'Arquitectura- Ordre del Ministeri de l'habitatge de 4 de Juny de 1973.

Plec de Prescripcions Tècniques Generals per a Obres de Carreteres PG-3- 1975.- Aprovat per O.M. de 6 de Febrer de 1976.

Instrucció per el control de fabricació i posada en obre de mescles bituminoses.

Instrucció 6.1.I.C. 1975.- "Firmes Flexibles".- Aprovat per O.M. 12/3 de 1976.

Instrucció 6.2.I.C 1975.- "Firmes Rígides" aprovat per O.M. 12/3 de 1976.

Instrucció de carreteres traçat en vies urbanes

Norma Tecnològica de l'Edificació NTE-ECS.- Estructures. Càrregues Sísmiques. Ordre del Ministeri de l'habitatge de 15 de Febrer de 1973.

Norma Tecnològica de l'Edificació NTE-IEP.- "Instal·lacions d'Electricitat. Posada a terra" Ordre del Ministeri de l'habitatge de 13 de Març de 1973.

Norma Tecnològica de l'Edificació.- "Estructures. Càrregues. Retracció". Ordre del Ministeri de l'habitatge de 12 d'Abril de 1973.

Norma Tecnològica de l'Edificació NTE-RPA.- "Revestiment de Paraments Alicatats". ordre del Ministeri de l'habitatge de 25 de Maig de 1973.

Norma Tecnològica de l'Edificació NTE-ECV.- "Estructures Càrregues: Vent". Ordre del Ministeri de l'habitatge de 4 de Juny de 1973.

Norma Tecnològica de l'Edificació NTE-IEB.- "Instal·lacions d' electricitat: Baixa Tensió". Ordre del Ministeri de l'Habitatge de 13 d'Abril de 1974.

Norma Tecnològica de l'Edificació NTE-PRG.- "Revestiments de Paraments: Guarnits i Iliscats". Ordre del Ministeri de l'Habitatge de 25 d'Abril de 1974.

Norma Tecnològica de l'Edificació NTE-EFB.- "Estructures de Fàbrica de Blocs". Ordre del Ministeri de l'Habitatge de 27 de Juliol de 1974.

Norma Tecnològica de l'Edificació NTE-ADD.- "Condicionament del terreny. Desmunts: Demolicions". Ordre del Ministeri de l'Habitatge de 10 de Febrer de 1975.

Norma Tecnològica de l'Edificació NTE-CEG.- "Ciments Estudis: Geotècnics. Ordre del Ministeri de l'Habitatge de 10 de Desembre de 1975.

Norma Tecnològica de l'Edificació NTE-ADV.- "Condicionament del terreny. Desmuntatge: Buidats". Ordre del Ministeri de l'Habitatge de 1 de Març de 1976.

Norma Tecnològica de l'Edificació NTE-ECG.- "Estructures Càrregues: Gravitatòries". Ordre del Ministeri de l'Habitatge de 10 de Juny de 1976.

Norma Tecnològica de l'Edificació NTE-ADZ.- "Condicionament del terreny. Desmuntatges: Rases i Pous". Ordre del Ministeri de l'Habitatge de 29 de Desembre de 1976.

Norma Tecnològica de l'Edificació NTE-ADE.- "Condicionament del terreny. Desmuntatges: Explanacions". Ordre del Ministeri de l'Habitatge de 25 de Març de 1977".

Norma Tecnològica de l'Edificació NTE-ASD.- Condicionament del terreny. Sanejament: Drenatges i drenants". Ordre del Ministeri de l'Habitatge de 18 d'Abril de 1977.

Norma Tecnològica de l'Edificació NTE-CCT.- "Fonamentacions. Contencions: Talús". Ordre del Ministeri de Obres Públiques i Urbanisme de 22 de Novembre de 1977.

Norma Tecnològica de l'Edificació NTE-CPI.- "Fonamentacions. Pilots: In situ". Ordre del Ministeri de Obres Públiques i Urbanisme de 25 de Novembre de 1977.

Norma Tecnològica de l'Edificació NTE-CPE/1978.- "Fonamentacions. Pilots: Encepats"

Norma ASTM C76.- Reinforced Concrete Culvert, Storm Drain and Sewer Pipe.

Norma ASTM C361.- Reinforced Concrete Low-Head Pressure Pipe

Norma ASTM C443.- Joints for Circular Concrete Sewer and Culvert Pipe, with Rubber Gaskets.

Norma ASTN C478.- Precast Reinforced Concrete Manhola Risers and Tops.

Norma ASTM C506.- Reinforced Concrete, Arch Culvert, Storm Drain and Sewer Pipe.

Norma ASTM C655.- Reinforced Concrete D-Load Culvert, Storm Drain and Sewer Pipe.

Norma ASTM C789.- Precast Reinforced Concrete Box Sections for Culverts, Storm Drains and Sewers.

Norma ASTM C877.- External Sealing Bands for Noncircular Concrete Sewer, Storm Drain and Culvert Pipe.

Norma ASTM C923.- Resilient. Connectors between Reinforced Concret Manhole Structure and Pipe.

Norma ASTM C497.- Testing Concrete Pipe and Tile.

Norma "Pipe, Asbestos - Cement".- Federal Specifications 55-P-351a (Pressure).

Norma "Pipe, Asbestos. - Cement. Sewer. Nonpressure".- SS-P331a (Pressure)

Norma "Pipe, Asbestos - Cement. Sewer. Nonpressure".- SS-P331c

Norma "Tentative Standard Specification for Asbestos-Cement Water Pipe".- AWWA CHOOT.

Norma ASTM C296.- Asbestos - Cement Pressure Pipe.

Norma ASTM C428.- Asbestos - Cement Nonpressure Sewer Pipe.

Norma ASTM C500.- Testing Asbestos - Cement Pipe.

Norma ASTM C14.- Concrete Sewer, Sotrm Drain and Culvert Pipe.

Norma ASTM C497.- Standard Methods of Testing concrete Pipe, Setion or Tile.

Norma ASTM C465.- Additius químics.

En general, quantes prescripcions figuren a les Normes, Instruccions o Reglaments oficials, que guarden relació amb les obres del present projecte, amb les seves instal·lacions complementàries o amb els treballs necessaris per realitzar-les.

1.2. CONDICIONS GENERALS

1.2.1. Documents del Projecte

El present Projecte consta dels següents documents: Document núm. 1 - Memòria i Annexos; Document núm. 2 - Plànols; Document núm. 3 - Plec de Condicions Facultatives i Particulars i Document núm. 4 - Pressupost. El contingut d'aquests documents es detalla a la Memòria.

S'entén per documents contractuals, aquells que resten incorporats al contracte i que són d'obligat compliment, llevat modificacions degudament autoritzades. Aquests documents, en cas de licitació sota pressupost, són: Plànols, Plec de Condicions, Quadre de preus núm. 1, Pressupost Total.

La resta de documents o dades del Projecte són documents informatius; Memòria, annexos, els amidaments i els Pressupostos Parcials.

Els esmentats documents informatius representen únicament una opinió fonamentada de la propietat, sense que això suposi que es responsabilitzi de la certesa de les dades que es subministren. Aquestes dades han de considerar-se tan sols com a complement d'informació que el Contractista ha d'adquirir directament i amb els seus propis mitjans.

Solament els documents contractuals, definits a l'apartat anterior constitueixen la base del contracte; per tant, el Contractista no podrà al·legar modificació de les condicions del contracte en base a les dades contingudes en els documents informatius, llevat que aquestes dades apareguin en alguns documents contractuals.

El Contractista serà, doncs, responsable de les errades que es puguin derivar de no obtenir la suficient informació directa que rectifiqui o ratifiqui la continguda en els documents informatius del Projecte.

En cas de contradicció entre els plànols i les Prescripcions Tècniques Particulars preval el que s'han prescrit en aquestes últimes. En qualsevol cas, ambdós documents prevalen sobre les Prescripcions Tècniques Generals contingudes en el capítol 1 del present Plec.

El que s'ha esmentat en el Plec de Condicions i omès en els plànols o viceversa, haurà de ser executat com si hagués estat exposat en ambdós documents, sempre que a judici del Director, quedin prou definides les unitats d'obra corresponents i aquestes tinguin preu en el Contracte.

1.2.2. Direcció d'obra

Les atribucions assignades en el present Plec al Director d'Obra i que li assigna la legislació Vigent, podran ésser delegats amb el seu personal col·laborador d'acord amb les prescripcions establertes, i poden exigir al Contractista que dits atributs delegats s'emeten explícitament en ordre que consti en el corresponent "Llibre d'Ordres" de l'Obra.

Qualsevol membre de l'equip col·laborador del Director d'Obra, inclòs explícitament a l'òrgan de la Direcció d'Obra, podrà donar en cas d'emergència, a judici d'ell mateix, les instruccions que estimi pertinents dintre de les atribucions legals, que seran d'obligació compliment pel Contractista.

La inclusió en el present Plec de les expressions Director d'Obra i Direcció d'Obra són pràcticament ambivalents, tenint en compte l'anteriorment apuntat, s'entén així que en indicar Direcció d'Obra, les funcions o tasques a que es refereix dita expressió són presumiblement delegables.

La Direcció, fiscalització i vigilància de les obres serà exercida per AJUNTAMENT DE RUBÍ DEL VALLÈS o en la persona o entitat designada per l'esmentat Entitat.

Les funcions del Director, en ordre a la Direcció, control i vigilància de les obres que fonamentalment afecten a les seves relacions amb el Contractista, són les següents:

- Exigir al Contractista, directament o a través del personal a les seves ordres, el compliment de les condicions contractuals.
- Garantir l'execució de les obres amb estricta subjecció al projecte aprovat, o modificacions degudament autoritzades, i el compliment del programa de treballs.
- Definir aquelles condicions tècniques que els Plecs de Prescripcions corresponents deixin a la seva decisió.
- Resoldre totes les qüestions tècniques que sorgeixin en quant a interpretació de plànols, condicions de materials i d'execució d'unitats d'obra, sempre que no és modifiquin les condicions del Contracte.
- Redactar els compliments o rectificacions del Projecte que facin falta.
- Estudiar les incidències o problemes plantejats en les obres que impedeixen el normal compliment del Contracte o aconsellin la seva modificació, tramitació, en el seu cas, les propostes corresponents.
- Proposar les actuacions procedents per obtenir, dels organismes oficials i dels particulars, els permisos i autoritzacions necessàries per l'execució de les obres i ocupació dels béns afectats per ells, i resoldre els problemes plantejats pels serveis i servituds relacionades amb les mateixes.
- Assumir personalment i sota la seva responsabilitat, en cas d'urgència o gravetat, la direcció immediata, per la qual el Contractista deurà de posar a la seva disposició el personal, material de l'obra i maquinària necessària.
- Acreditar al Contractista les obres realitzades, conforme a allò que es disposa en els documents del contracte.
- Participar en les recepcions provisionals i definitiva i redactar la liquidació de les obres, conforme a les normes legals establertes.
- El Contractista estarà obligat a prestar la seva col·laboració al Director per al normal compliment de les funcions a aquest encomanades.
- Preparar la documentació final de l'Obra i expedir el Certificat final d'Obra.

1.2.3. Organització i Representació del Contractista.

El Contractista, amb l'oferta, inclourà un Organigrama designat per les diferents funcions el personal que compromet en la realització dels treballs, incloent com a mínim les funcions que més endavant s'indiquen, amb independència de que en funció de la grandària de l'obra poden ésser assumides varies d'elles per una mateixa persona.

El Contractista nomenarà a la persona que hagi d'estar per part seva al front de les obres per representar com a "Delegat d'Obra", segons el disposat en el Plec de Clàusules Administratives Generals per a la Contractació d'Obres de l'Estat, i Plecs de Licitació.

Aquesta representació, com a plena dedicació de l'obra, tindrà la titulació d'Enginyer Superior i l'experiència professional suficient, a judici de la Direcció d'Obra, i haurà de residir a la zona on es desenvoluparà els treballs i no podrà ésser substituït sense previ coneixement i acceptació per part d'aquella.

Igualment, comunicarà els noms, condicions i organigrames addicionals de les persones que dependran de l'esmentat representant, han de tenir comandament i responsabilitat en sectors de l'obra, sent obligat, al menys, que existeixi amb plena dedicació un titulat de grau superior responsable del control de qualitat. Serà d'aplicació tot allò que s'ha indicat anteriorment i podrà realitzar-se prèvia aprovació de la Direcció d'Obra o per ordre d'aquesta.

El Contractista inclourà amb la seva oferta els "currículum vitae" del personal de la seva organització que assignarà a aquests treballs, fins el nivell de l'encarregat inclòs, en la intel·ligència de que qualsevol modificació posterior, només podrà realitzar-se prèvia aprovació de la Direcció d'Obra o per ordre d'aquesta.

Abans de iniciar-se els treballs, la representació del Contractista i la Direcció d'Obra, acordaran els detalls de les seves relacions establint-se mètodes i procediments per a comunicació escrita entre ambdós, transmissió d'ordres, així com la periodicitat i nivell de reunions per a control de la marxa de les obres.

1.2.4. Documents a lliurar al Contractista.

Els documents, tant del Projecte com altres complementaris, que la Direcció d'Obra lliuri al Contractista poden tenir un valor contractual o merament informatiu, segons el seu detall a continuació:

1.2.4.1.- Documents contractuals.

Serà d'aplicació el que es disposa en els articles del Reglament General de Contractació i les Administracions Públiques.

En el cas de considerar-se necessari qualificar de contractual qualsevol altre document del Projecte, és farà constar així en el Plec de Prescripcions Tècniques.

Particularitats establertes a continuació les normes per les que regiran els incidents de contractació amb els altres documents contractuals, de forma anàloga a l'expressada a l'Article 1.3.1 del present Plec. Malgrat tot l'anterior, el caràcter contractual només es considera aplicable a l'esmentada documentació si s'indica expressament en els Plecs de Licitació.

1.2.4.2.- Documents informatius

Les dades sobre sondeigs, procedència de materials (a menys que tal procedència s'exigeixi en el Plec de Prescripcions Tècniques Particulars), assaigs, condicions locals, diagrames de moviments de terres, estudis de maquinària, de condicions climàtiques, de justificació de preus i, en general, tots els que inclouen habitualment a la Memòria dels Projectes, són documents informatius i, en conseqüència, hauran d'acceptar-se tan sols com a complements de la informació que el Contractista ha d'adquirir directament i amb els seus propis mitjans.

Per tant, el Contractista serà responsable dels errors que es poden derivar del seu defecte o negligència en la consecució de totes les dades que afecten al contracte, al planejament i a l'execució de les obres.

1.2.5. Compliment de les ordenances i normativa vigents

El Contractista està obligat al compliment de la legislació vigent que per qualsevol concepte, durant el desenvolupament dels treballs, els sigui d'aplicació, encara que no expressament indicat en aquest Plec o en qualsevol altre document de caràcter contractual.

Particularment el Contractista haurà de reparar, a càrrec seu, els serveis públics o privats fets malbé, indemnitzant a les persones o propietats que resultin perjudicades. El Contractista adoptarà mesures necessàries per tal d'evitar la contaminació del riu, llacs i dipòsits d'aigua així com del medi ambient, per l'acció de combustible, olis, lligants, fums, etc., i serà responsable dels danys i perjudicis que es puguin causar.

El Contractista haurà de mantenir durant l'execució de l'obra i refer al seu acabament, les servituds afectades, conforme estableix la clàusula 20 de l'esmentat "Plec de Clàusules Administratives Generals", sent a! seu compte els treballs necessaris.

1.2.6. Obligacions i Drets del Contractista.

1.2.6.1.- Obligacions Generals corresponent al Contractista.

- a) Organitzar els treballs de construcció, redactant els plans d'obra que calguin i projectant o autoritzant les instal·lacions provisionals i mitjans auxiliars de l'obra.
- b) Elaborar, quant es requereixi, el Pla de Seguretat e Higiene de l'obra en aplicació de l'estudi corresponent i disposar, en tot cas, l'execució de les mesures preventives, vetllant pel seu compliment i per l'observació de la normativa vigent en matèria de seguretat i higiene en el treball.
- c) Subscriure amb la Direcció d'Obra i la resta d'Entitats afectades, l'acta replanteig de l'obra.
- d) Ostentar la direcció de tot el personal que intervingui en l'obra i coordinar les intervencions dels subcontractistes.
- e) Assegurar la idoneïtat de tots i cada un dels materials i elements constructius que s'utilitzin, comprovant els preparats en obra i rebutjant, per iniciativa pròpia o per prescripció de la Direcció d'Obra, el subministres o prefabricats que no compti amb les garanties o documents d'idoneïtat requerits per les normes d'aplicació.
- f) Custodiar el Llibre d'ordres i seguiment de l'obra, i donar l'enterat a les anotacions que es practiquin en el mateix.
- g) Preparar les certificacions parcials d'obra i la proposta de liquidació final.
- h) Subscriure amb el Promotor i la Direcció Facultativa les actes de recepció provisional i definitiva.
- i) Concretar les assegurances d'accident de treball i de danys a tercers durant l'obra.

1.2.6.2.- Verificació dels documents del projecte.

Abans d'iniciar les obres, el Constructor consignarà per escrit que la documentació aportada li resulta suficient per la compressió de la totalitat de l'obra contractada, o en cas contrari, sol·licitar els aclariments pertinents.

1.2.6.3.- Pla de Seguretat i Salut.

El Contractista a la vista del Projecte d' Execució que contingui, el Projecte de Seguretat i Salut presentarà el Pla de Seguretat i Salut dels treballadors de l'obra a l'aprovació de la Direcció facultativa.

1.2.6.4.- Oficina a l'obra

El Contractista habilitarà a l'obra una oficina en la que existirà una taula o tauler adient, en el que poder estendre i consultar-se els plànols. En dita oficina tindrà sempre el Contractista a disposició de la Direcció Facultativa:

- El Projecte d' Execució complert, inclosos els complements que en el seu cas redacti la Direcció Facultativa.

- La llicència d'Obres.
- El llibre d'Ordenances i Assistències.
- El Pla de Seguretat i Salut
- El llibre d'incidències.
- El Reglament i Ordenances de Seguretat e Salut en el Treball.
- La documentació de les assegurances esmentades als articles corresponents.

Disposarà a més, el Constructor, una oficina per a la Direcció facultativa, convenientment condicionada per que en ella es pugi treballar amb normalitat a qualsevol hora de la jornada.

1.2.6.5.- Presència del constructor a l'obra

El Cap d'Obra, per si mateix o per mitjà dels seus tècnics o encarregats, estarà present durant la jornada legal de treball i acompanyarà a la Direcció Facultativa, en les visites que hagin a les obres, posant-se a la seva disposició per a la pràctica dels reconeixements que es considerin necessaris i subministrarà les dades precises per la comprovació d'amidaments i liquidacions.

1.2.6.6.- Treballs no estipulats expressament.

És obligació del constructor executar, quan sigui necessari per a la bona construcció i aspecte de les obres, encara que no s'hagi expressament determinat en els documents del Projecte, sempre que, sense separar-se del seu esperit i recta interpretació, ho disposi el Director d'Obra dins dels límits de possibilitats que els pressupostos habilitin, per a cada unitat d'obra i tipus d'execució.

1.2.6.7.- Interpretacions, aclariments i modificacions dels documents del projecte.

Quan es tracta d'aclarir, interpretar o modificar preceptes dels Plecs de Condicions o indicacions dels plànols o croquis, les ordres i instruccions corresponents es comunicaran precisament per escrit el Constructor; per part seva, aquest haurà de tornar els originals o les còpies subscriuint amb la seva signatura l'interessat, que figurarà al peu de totes les ordres, avisos o instruccions que rebí.

Qualsevol reclamació que en contra de les disposicions preses per aquests cregui oportú fer el Constructor, haurà de dirigir-la, dins del termini de tres dies, a qui la hagi dictat, la qual donarà al Constructor el corresponent rebut, si aquest ho sol·licités.

El Constructor podrà requerir de la Direcció d'Obra, segons les seves respectives comeses, les instruccions o aclariments que calguin per a la correcta interpretació i execució del projectat.

1.2.6.8.- Reclamacions contra les ordres de la direcció facultativa.

Les reclamacions que el Contractista vol fer contra les ordres o instruccions demanades de la Direcció Facultativa, només podrà presentar-les, a través de la Direcció d'Obra, davant la Propietat, si són de l'ordre econòmic i d'acord amb les condicions estipulades en els Plecs de Condicions corresponents. Contra disposicions d'ordre tècnic de la Direcció d'Obra, no s'admetrà cap reclamació; el Constructor podrà salvar la seva responsabilitat, si ho considera oportú, mitjançant exposició raonable dirigida a la Direcció d'Obra, el qual podrà limitar la seva resposta a l'acusament de recepció, que en tot cas serà obligatori per aquest tipus de reclamacions.

1.2.6.9.- Recusació pel Contractista del personal nomenat per l'arquitecte.

El Contractista no podrà recusar la Direcció Facultativa o personal encarregat per aquest de la vigilància de les obres, ni demanar que per part de la propietat es designi altres facultatius per als reconeixements.

Quant es cregui perjudicat per la tasca de aquests, procedirà d'acord amb l'estipulat a l'article precedent, però sense que per aquesta causa puguin interrompre ni pertorbar-se la marxa dels treballs.

1.2.6.10.- Faltes del personal

La Direcció Facultativa, en supòsits de desobediència a les seves instruccions, manifesta incompetent o negligència greu que comprometin o pertorbin la marxa dels treballs, podrà requerir el Contractista per que aparti de l'obra els dependents o operaris causants de la pertorbació.

El Contractista podrà subcontractar capítols o unitats d'obra a altres contractistes i industrials, amb subjecció en el seu cas, a l'estipulat en el Plec de Condicions Particulars i sense perjudici de les seves obligacions com a Contractista general de l'obra.

1.3.- DESCRIPCIÓ DE LES OBRES

1.3.1. Documents que defineixen les obres i ordres de prelatió.

Les obres es defineixen en els Plànols i els Plecs de Prescripcions Tècniques General i Particular.

1.3.1.1.- Plànols

Les obres es realitzaran d'acord amb els plànols del Projecte utilitzat per la seva adjudicació i amb les instruccions i plànols complementaris d'execució que, amb detall suficient per la descripció de les obres, lliurará la Propietat al Contractista.

1.3.1.2.- Plànols complementaris.

El Contractista haurà de sol·licitar el dia primer de cada mes els plànols complementaris d'execució, necessaris per definir les obres que hagin de realitzar-se seixanta (60) dies després de la data indicada. Els plànols sol·licitats en aquestes condicions seran lliurats al Contractista en un termini no superior a trenta (30) dies.

1.3.1.3.- Interpretació dels plànols

Qualsevol dubte en la interpretació dels plànols haurà de ser comunicada al Director de l'Obra, el qual, abans de quinze (15) dies, donarà les explicacions necessàries per aclarir els detalls que no estiguin perfectament definits en els plànols.

1.3.1.4.- Confrontació de plànols i mides.

El Contractista haurà de confrontar, immediatament després de rebuts, tots els plànols que l'hagin sigut facilitats, i haurà d'informar aviat al Director de l'Obra sobre qualsevol anomalia o contradicció. Les cotes dels plànols prevaldran sempre sobre les mides a escala.

El Contractista haurà de confrontar els diferents plànols i comprovar les cotes abans d'aparellar l'obra i serà responsable de qualsevol error que hagi pogut evitar de fer.

1.3.1.5.- Contradiccions, omissions o errades en la documentació.

L'esmentat en els Plecs de Prescripcions Tècniques General i Particular i omès en els Plànols o viceversa, haurà d'ésser executat com si estigués en tots aquests documents.

En cas de contradicció entre els plànols del Projecte i els Plecs de Prescripcions, preval el prescrit en aquests últims.

Les omissions en els Plànols i Plecs a les descripcions errònies de detalls de l'Obra, que siguin manifestament indispensables per portar a terme l'esperit o la intenció exposada en els Plànols i Plecs o que per ús i costums tinguin que ser realitzats, no només no eximeix al Contractista de l'obligació d'executar aquests detalls d'obra omesos o erròniament descrits, sinó que, pel contrari, haurà d'ésser executats com si haguessin estat complerts i correctament especificats.

Per a l'execució dels detalls esmentats, el Contractista prepararà uns croquis que proposaran el Director d'Obra per la seva aprovació i posterior execució i abonament.

En tot cas, les contradiccions, omissions o errors que s'adverteixen en aquests documents per el Director, o pel Contractista, haurà de reflectir-se perceptivament a l'Acta de Comprovació del Replanteig.

1.3.1.6.- Descripció de les obres en el Plec de Prescripcions.

En el Plec de Prescripcions Tècniques Particular s'inclourà la descripció de les obres a les que aquest Plec de Prescripcions Tècniques Generals haurà d'aplicar-se, a més de l'establert en el Plec de Prescripcions Tècniques Particulars.

En el cas de què el present Plec de Prescripcions Tècniques Generals prevegi diferents opcions per a determinat material, sistema d'execució, unitat d'obra, assaig, etc., el Plec de Prescripcions Tècniques Particular fixarà exactament la que sigui d'aplicació.

1.4. DESPESES A CÀRREC DEL CONTRACTISTA

Hom es regirà pel que disposi l'article 134 del Reglament General de Contractació de l'Estat.

Particularment, el contractista haurà de reparar, a càrrec seu, els serveis públics o privats malmesos, indemnitzant les persones o propietats que resultin perjudicades. El contractista adoptarà les mesures necessàries per tal d'evitar la contaminació de rius, llacs i dipòsits d'aigua, aqüífers, així com del medi ambient, per l'acció de combustibles, olis, lligants, fums, etc., i serà responsable dels danys i perjudicis que es puguin causar.

El contractista haurà de mantenir durant l'execució de l'obra, i refer quan aquesta finalitzi, les servituds afectades, essent a compte del contractista els treballs necessaris per a tal objectiu.

Altres despeses a càrrec del contractista són:

- Les despeses de replanteig general de l'obra o la seva comprovació i els replanteigs parcials. Treballs i recolzament topogràfic a la Direcció Facultativa.
- Despeses corresponents a taxes, impostos indirectes establerts per qualsevol Administració pública competent que gravin el contracte i la seva execució.
- Les taxes i despeses indirectes del pagament a les diferents companyies afectades (Serveis afectats) són a càrrec del contractista i, per tant, ja estan incloses en el preu de les partides del pressupost que corresponguin (per exemple: partida alçada a justificar per al desviament i reposició d'algun servei).
- Els imports de desviaments de serveis s'abonaran amb les partides de pressupost de projecte.
- Despeses corresponents a instal·lacions i equips de maquinària. També aniran a càrrec del contractista el trasllat i transport dels equips de maquinària, a no ser que figurin expressament en el pressupost.
- Despeses de construcció i retirada de tota mena de construccions auxiliars, instal·lacions, ferramentes, etc
- Despeses de llogaters o d'adquisició de terrenys per a dipòsits de maquinària de materials
- Despeses de protecció d'amàs i de la mateixa obra contra tot deteriorament

- Despeses de muntatge, conservació i retirada d'instal·lacions per al subministrament d'aigua i d'energia elèctrica, necessaris per a l'execució de les obres, així com dels drets, taxes o impostos de presa, comptadors, etc.
- Les despeses de mantenir en servei la xarxa de pluvials existent i les de construcció i conservació de desguassos, tant provisionals com a definitius i la seva connexió a la xarxa de clavegueram urbana.
- Les obres de drenatge, desviaments de corrents d'aigua, esgotament o rebaix del nivell freàtic, necessàries pe a impedir l'entrada i/o evacuar les aigües de les zones de treball, a no ser que aquestes mesures figurin expressament en el pressupost.
- Despeses i indemnitzacions que es produeixen a les ocupacions temporals; despeses d'explotació i utilització de préstecs, pedreres, lleres i abocadors.
- Despeses de retirada de materials rebutjats, evacuació de restes, neteja general de l'obra i de zones confrontades afectades per les obres, etc.
- Despeses de permisos o llicències necessàries per a l'execució, excepte les que corresponen a expropiacions i serveis afectats.
- Despeses ocasionades pel subministrament i col·locació dels cartells anunciadors de l'obra.
- Despeses ocasionades pel subministrament i col·locació de desviament de trànsit i vianants necessaris per a l'execució de l'obra.
- Despeses d'establiment, millora i conservació d'accessos a vivendes, comerços i altres usos que es vegin afectats durant l'execució de les obres.
- Despeses d'establiment, millora i manteniment dels camins d'accés al tall.
- Les despeses de subministrament, col·locació, conservació i retirada d'elements per a la il·luminació provisional per a proporcionar seguretat dins de les obres.
- Les despeses per treballs nocturns o dies festius, quan siguin necessàries per a complir el Pla de Treballs o bé per causa d'actuacions especials indicades per la Propietat o la D.O.
- Despeses de vigilància i despeses de protecció de la mateixa obra contra tot deteriorament.
- El contractista no podrà efectuar cap reclamació fundada en la insuficiència de la dotació o del equip previst per la execució de la obra, fins i tot quan aquest estigui detallat en algun dels documents de projecte.
- D'aquesta manera tampoc podrà efectuar cap reclamació fundada en la necessitat d'utilitzar de mitjans manuals encara que les partides de projecte es faci referència a la utilització de mitjans mecànics.
- Tots els treballs i mitjans auxiliars y materials que siguin necessaris per la correcta execució i acabat de qualsevol unitat d'obra, es consideraran inclosos en el preu de la mateixa, encara que no figurin tots ells especificats, en la descomposició o descripció de los preus.
- En els preus d'excavació s'inclouen els treballs necessaris per a l'entibació de rases, independent d'allò que s'indiqui a la partida de projecte.
- No seran d'abonament els excessos d'excavació provocats per la falta d'estabilitat o consistència del terreny, ni tampoc els excessos provocats per la necessitat de realitzar sobrexcauacions per garantir les condicions de seguretat necessàries.

- Sempre que el tipus de terreny respongui a allò recollit en alguna dels documents de projecte (Estudi Geotècnic), no podrà ser objecte de reclamació el fet que el material a excavar sigui de naturalesa diferent a allò descrit a la partida del pressupost.
- Despeses derivades de la localització d'abocadors autoritzats, així com les despeses qui comporti llur utilització, seran a càrrec del contractista.
- El preu del transport de terres, runes o qualsevol altre tipus de material fins a abocador, s'entendrà que és a qualsevol distància, encara que a la descripció de la partida corresponent s'indiqui una distància límit.
- Les despeses de càrrega i transport de terres o runes amb qualsevol mitjà dins de l'obra, des dels acopis intermitjos i fins a l'abocador. El preu serà únic sigui quin sigui el mitjà que s'utilitzi (camions, contenidors o alternatius).
- Les despeses ocasionades per la protecció de l'arbrat existent o nou, segons les prescripcions donades per l'Institut Municipal de Parcs i Jardins.
- Les despeses instal·lacions, obra civil i connexions provisionals necessàries per a mantenir en funcionament els serveis d'enllumenat i semàfors fins que no entrin en funcionament els definitius.
- Les despeses corresponents a la realització de les proves de les instal·lacions, inclòs les derivades de l'alimentació d'aquestes últimes durant períodes parcials indicats per la Direcció d'Obra.
- La confecció de tots els documents (projecte, certificació i butlletins) i tràmits necessaris per a la legalització de les instal·lacions davant els Serveis d'Indústria de la Generalitat de Catalunya, havent de gestionar amb el Serveis d'Enllumenat de l'Ajuntament de Barcelona i les Companyies subministradores d'energia les instàncies de sol·licitud d'aprovació i posta en funcionament necessàries. La instal·lació no es considera conclosa fins que els esmentats tràmits estiguin totalment complimentats.
- Projecte de legalització d'instal·lacions elèctriques.
- Despeses generades pels costos del control de qualitat de l'obra.
- Despeses generades per assegurar la seguretat i salut durant les obres.

1.5. REPLANTEIG DE LES OBRES

El Contractista realitzarà tots els replantejaments parcials que siguin necessaris per a la correcta execució de les obres, que han de ser aprovats per la Direcció. Haurà també de materialitzar sobre el terreny, tots els punts de detall que la Direcció consideri per l'acabament, en planta i perfil de les diferents unitats. Tots els materials, equips i mà d'obra, necessaris per aquest treballs, aniran a càrrec del Contractista.

1.6. MATERIALS

A més del que es disposa en les clàusules 15, 34, 35, 36, i 37 del "Plec de Clàusules Administratives Generals", hauran d'observar-se les següents prescripcions:

Si les procedències de materials fossin fixades en els documents contractuals, el Contractista haurà d'utilitzar obligatòriament les esmentades procedències, llevat l'autorització expressa del Director de l'obra. Si fos imprescindible, a judici de la Propietat, canviar aquell origen o procedència, hom es regirà pel que es disposa a la clàusula 60 del "Plec de Clàusules Administratives Generals".

Si per no complir les prescripcions del present Plec es rebutgen materials procedents de l'explanació, préstecs i pedreres, que figuren com utilitzables només en els documents informatius,

el Contractista tindrà obligació d'aportar altres materials que compleixin les prescripcions, sense que per això tinguin dret a un nou preu unitari.

El Contractista obtindrà a càrrec seu totes les despeses, cànon, indemnitzacions, etc., que es presentin per l'aportació de material així com la seva retirada a abocadors controlats.

El Contractista notificarà a la Direcció de l'obra, amb suficient antelació, les procedències dels materials que es proposa utilitzar, aportant les mostres i les dades necessàries, tant pel que es refereix a la quantitat com a la qualitat.

1.7. DESVIAMENTS PROVISIONALS

El Contractista executarà o condicionarà en el moment oportú, les carreteres, camins o accessos provisionals per al desviament, que imposin les obres en relació amb el trànsit general i amb els accessos dels confrontats, d'acord amb com es defineix en el Projecte o a les instruccions que rebí de la Direcció. Els materials i les unitats d'obra que comporten les esmentades obres provisionals, compliran totes les prescripcions del Present Plec, com si fossin obres definitives.

Aquestes obres seran d'abonament, amb càrrec a les partides alçades que per tal motiu figurin en el pressupost, en cas que no hi siguin, s'entendrà com a despesa general del contractista.

Si aquests desviaments no fossin necessaris per a l'execució normal de les obres, a judici de la Direcció, sent, per tant, conveniència del Contractista per facilitar o accelerar l'execució de les obres, no seran d'abonament.

Tampoc seran d'abonament els camins d'obra com accessos, pujades, passos provisionals, etc., necessaris per la circulació interior de l'obra o per transport de materials de l'obra, o per accessos i circulació del personal de la propietat i visites d'obra. Malgrat tot, el Contractista haurà de mantenir els esmentats camins d'obra i els accessos en bones condicions de circulació.

La conservació durant el termini d'utilització d'aquestes obres provisionals serà a càrrec del contractista.

1.8. ABOCADORS

Llevat manifestació expressa contrària al Capítol II del Present Plec, la localització d'abocadors, així com les despeses que comporti la seva utilització, seran a càrrec del Contractista.

Si en els amidaments i documents informatius del projecte es suposa que el material de l'excavació de l'aplanament, fonaments o rases ha d'utilitzar-se per terraplè, replens, etc. i la Direcció d'obra rebutja l'esmentat material per no complir les condicions del Present Plec, el Contractista haurà de transportar l'esmentat material a abocadors sense dret a cap abonament complementari en la corresponent excavació, ni increment del preu del Contracte per haver d'emprar majors quantitats de material procedent de préstecs.

El Contractista resta obligat a portar a Plantes de Reciclatge aquells materials sobrants de l'obra que siguin susceptibles de ser reciclats.

1.9. SERVITUDS I SERVEIS AFECTATS

En relació a les servituds existents hom es regirà pel que s'estipula en la clàusula 20 del "Plec de Clàusules Administratives Generals". A aquest efecte, també es consideren servituds relacionades en el "Plec de Prescripcions", aquelles que apareguin definides en els Plànols del Projecte.

Els objectes afectats seran traslladats o retirats per les Companyies i Organismes corresponents.

Malgrat tot, tindrà l'obligació de realitzar els treballs necessaris per la localització, protecció o desviament, en tot cas, dels serveis afectats de poca importància que la Direcció consideri convenient per a la millora del desenvolupament de les obres, si bé aquests treballs seran de pagament al Contractista, ja siguin amb càrrec a les partides alçades existents a l'efecte en el pressupost o per unitats d'obra, amb aplicació del preu del Quadre núm. 1. En el seu defecte, hom es regirà pel que s'estableix en la clàusula 60 del "Plec de Clàusules Administratives Generals".

1.10. PREUS UNITARIS

El preu unitari que apareix en lletra en el Quadre de Preus núm. 1, serà el que s'aplicarà en els amidaments per obtenir l'import d'Execució Material de cada unitat d'obra.

Complementàriament al que es prescriu a la clàusula 51 del "Plec de Clàusules Administratives Generals", els preus unitaris que figuren en el Quadre de Preus núm. 1 inclouen sempre, llevat prescripció expressa en contra d'un document contractual i que no figurin en la descomposició del quadre núm. 2 ni en la justificació de preus, els següents conceptes: subministrament (inclosos drets de patents, cànon d'extracció, etc.), transports, aplec, manipulació i utilització de tots els materials usats en l'execució de la corresponent unitat d'obra; les despeses de mà d'obra, maquinària, mitjans auxiliars, ferramentes, instal·lacions, etc.; les despeses de tots tipus d'operacions normalment o incidentalment necessàries per acabar la unitat corresponent i els costos indirectes.

La descomposició dels preus unitaris que figura en el Quadre de Preus núm. 2 és d'aplicació exclusiva a les unitats d'obra incompletes, el Contractista no podrà reclamar modificació dels preus en lletra del Quadre núm. 1, per les unitats totalment executades, per errades i omissions en la descomposició que figura en el Quadre de Preus núm. 2. A l'encapçalament d'ambdós quadres de preus figura una advertència a l'efecte.

La descripció de les operacions i materials necessaris per executar cada unitat d'obra, que figura en els corresponents Articles del Present Plec, no és exhaustiva sinó enunciativa, per a la millor comprensió dels conceptes que comprèn la unitat d'obra. Per això, les operacions o materials no relacionats però necessaris per executar la unitat d'obra en la seva totalitat, formen part de la unitat i consegüentment, es consideren inclosos en el preu unitari corresponent.

1.11. PARTIDES ALÇADES

Les partides que figuren com "pagament íntegre" en les Prescripcions Tècniques particulars, en els quadres de preus o en els Pressupostos parcials o generals, es pagaran íntegrament al Contractista, un cop realitzats els treballs als quals corresponen.

Les partides alçades "a justificar" es justificaran a partir del Quadre de Preus núm. 1 i, en el seu defecte, a partir dels preus unitaris de la Justificació de Preus.

1.12. TERMINI DE GARANTIA

El termini de garantia de l'obra serà d'un (1) any comptat a partir de la Recepció Provisional, llevat que el Capítol II del Present Plec o en el Contracte es modifiqui expressament aquest termini.

Aquest termini s'estendrà a totes les obres executades sota el mateix contracte (obra principal, abalisament, senyalització i barreres, plantacions, enllumenat, instal·lacions elèctriques, edificacions, obres auxiliars, etc.). En cas de Recepcions parcials, hom es regirà pel que disposa l'article 171 del Reglament General de Contractació de l'Estat.

1.13. CONSERVACIÓ DE LES OBRES

Definició: Es defineix com a conservació de l'obra els treballs de neteja, acabaments, entreteniments i reparació, i tots aquells treballs que siguin necessaris per mantenir les obres en perfecte estat de funcionament i policia. L'esmentada conservació s'estén a totes les obres executades sota el mateix contracte (obra principal, abalisament, senyalitzacions i barreres, plantacions, enllumenat, instal·lacions elèctriques, edificacions, obres auxiliars, etc.).

A més del que es prescriu en el present Article, hom es regirà pel que es disposa a la clàusula 22 del "Plec de Clàusules Administratives Generals".

El present article serà d'aplicació des de l'ordre d'endegaments de les obres fins a la recepció definitiva. Totes les despeses originades en aquest concepte seran a compte de Contractista.

Seràn a càrrec del Contractista la reposició d'elements que s'hagin deteriorat o hagin estat objecte de robatori. El Contractista haurà de tenir en compte el càlcul de les seves proposicions econòmiques les despeses corresponents a les reposicions esmentades o a les assegurances que siguin convenients.

1.14. EXISTÈNCIA DE TRANSIT DURANT L'EXECUCIÓ DE LES OBRES

L'existència de determinats vials que s'hagin de mantenir en servei durant l'execució de les obres no serà motiu de reclamació econòmica per part del Contractista. El Contractista programarà l'execució de les Obres de manera que les interferències siguin mínimes i, si s'escau, construirà els desviaments provisionals que siguin necessaris, sense que això sigui motiu d'increment del preu del contracte. Les despeses ocasionades pels anteriors conceptes i per la conservació dels vials de servei esmentats es consideren incloses en els preus del contracte i en cap moment podran ser objecte de reclamació. En el cas de que l'anterior impliqui la necessitat d'executar determinades parts de les Obres per fases, aquestes seran definides per la Direcció de les Obres i el possible cost addicional es considerarà com en l'apartat anterior inclòs en els preus unitaris.

1.15. INTERFERÈNCIA AMB ALTRES CONTRACTISTES

El Contractista programarà els treballs de manera que durant el període d'execució de les obres sigui possible executar treballs de jardineria, obres complementàries com poden ser execució de xarxes elèctriques, telefòniques o altres treballs. En aquest cas el Contractista complirà les ordres de la Direcció referents a l'execució de les Obres per fases que marcarà la Direcció de les Obres a fi de delimitar zones amb determinades unitats d'obra totalment acabades a fi d'endegar els treballs complementaris esmentats. Les possibles despeses motivades per eventuais paralitzacions o increments de cost deguts a l'esmentada execució per fases, es consideren incloses en els preus del contracte i no podran ser en cap moment objecte de reclamació.

1.16. EXISTÈNCIA DE SERVITUDS I SERVEIS EXISTENTS

Quan sigui necessari executar determinades unitats d'obra, en presència de servituds de qualsevol tipus o de serveis existents que sigui necessari respectar o bé quan s'escaigui l'execució simultània de les Obres i la substitució o reposició de serveis afectats, el Contractista estarà obligat a emprar els mitjans adequats per a l'execució del treball de manera que s'eviti la possible interferència i el risc d'accidents de qualsevol tipus.

El Contractista sol·licitarà a les diferents entitats subministradores o propietaris de serveis plànols de definició de la posició dels esmentats serveis, i localitzarà i descobrirà les canonades de serveis enterrats mitjançant treballs d'excavació manual. Les despeses originades o les

disminucions de rendiment originades es consideraren incloses en els preus unitaris i no podran ser objecte de reclamació.

1.17. DESVIAMENT DE SERVEIS

Abans de començar les excavacions, el Contractista, fonamentat en el plànols i dades de què disposi, o mitjançant la visita als serveis si és factible, haurà d'estudiar i replantejar sobre el terreny els serveis i instal·lacions afectades, considerar la millor manera d'executar els treballs per no fer-los malbé i assenyalar aquells que, en últim cas, consideri necessari modificar.

Si l'enginyer Director es mostra conforme, sol·licitarà de l'Empresa i Organismes corresponents, la modificació d'aquestes instal·lacions.

Malgrat tot, si amb la fi d'accelerar les obres, les empreses interessades recaptin la col·laboració del Contractista, aquest haurà de prestar l'ajuda necessària.

1.18. MESURES D'ORDRE I SEGURETAT

El Contractista està obligat a adoptar mesures d'ordre i seguretat necessàries per la bona i segura marxa dels treballs.

En tot cas, el constructor serà únicament i exclusivament el responsable durant l'execució de les obres de tot els accidents o perjudicis que pugui sofrir el seu personal o causar-los a alguna altra persona o Entitat. En conseqüència el constructor assumirà totes les responsabilitats annexes al compliment de la legislació vigent sobre accidents de treball. Serà obligació del constructor la contractació d'assegurança contra el risc per incapacitat permanent o mort dels seus obrers, segons la normativa vigent.

1.19. CONTROL DE QUALITAT DE LES OBRES

La Direcció podrà ordenar que es realitzin els assaigs, anàlisis i proves de materials i unitats d'obra que en cada cas resultin pertinents, tant durant l'execució de les obres com després del seu termini a efectes de recepció.

En el cas de què no vinguin determinats en el plec de prescripcions tècniques ni existeixi disposició general a l'efecte, la Direcció fixarà el nombre, forma i característiques que han de reunir els esmentats assaigs, anàlisis i proves. També indicarà el laboratori per a realitzar-los.

Les despeses originades per aquests conceptes seran a càrrec del Contractista fins els límits que estableixin en cada cas els plecs de clàusules particulars. En cas del seu defecte aquest límit serà de l'un i mig per cent (1,5 per 100) de l'import d'execució material del projecte base de licitació. En el cas de què les modificacions del projecte superin la xifra del pressupost d'execució material abans esmentat. Si les despeses sobrepassen els esmentats límits, es procedirà de la forma següent:

1. Es calcularà el percentatge de l'import corresponent a resultats satisfactoris, respecte al total de despeses fins el moment en que s'arribi al límit establert en el plec de clàusules particulars o, en el seu defecte, en el present Plec de Clàusules Generals.
2. De les despeses produïdes a partir del límit fixat es determinarà l'import que correspon a resultats satisfactoris. Aquest import multiplicat per el percentatge calculat segons el paràgraf anterior serà per compte de AJUNTAMENT DE RUBÍ DEL VALLÈS, per aquest import addicional s'inclou una previsió de cost en el Pressupost per a Coneixement de l'Administració. La resta de despeses seran a càrrec del Contractista.

3. Les despeses a càrrec de AJUNTAMENT DE RUBÍ DEL VALLÈS seran abonats per aquesta al Contractista, qui justificarà el previ abonament d'ells a qui correspongui. L'import d'aquestes despeses tindrà caràcter d'execució material, siguin d'aplicació l'augment de contracta i la baixa de la licitació, si n'hi hagués.

AJUNTAMENT DE RUBÍ DEL VALLÈS podrà exigir al Contractista els comprovants de haver abonat les despeses a qui es refereixi la present clàusula, i li podrà retenir de les certificacions, liquidació o fiances, les quantitats no pagades en tant s'acrediti el seu abonament.

En el supòsit de que en el plec de clàusules particulars s'indiqui que les despeses d'assaig i control de qualitat els contracta AJUNTAMENT DE RUBÍ DEL VALLÈS independentment del contracte d'obres, es suposarà que aquestes no s'inclouen a l'oferta del Contractista.

1.19.1. Definició

S'entendrà per Control de Qualitat el conjunt d'accions plantejades i sistemàtiques necessàries per proveir la confiança adient de que totes les estructures, components i instal·lacions es construeixen d'acord amb el Contracte, Codis, Normes i Especificacions de disseny del present Projecte.

El Control de Qualitat comprendrà els aspectes següents:

- Qualitat de matèries primeres.
- Qualitat d'equips o materials subministrats a obra, incloent el seu procés de fabricació.
- Qualitat d'execució de les obres (construcció i muntatge).
- Qualitat de l'obra terminada (inspecció i proves).

1.19.2. Programa de Control de Qualitat.

1.19.2.1.- Inspecció i control de qualitat per part de la Direcció d'Obra.

La Direcció d'Obra, a càrrec seu, mantindrà un equip d'inspecció i Control de les obres i realitzarà els assaigs, i en donarà facilitats necessàries.

El cost de l'execució d'aquests assaigs, serà per compte de la Propietat si com a conseqüència dels mateixos el subministrament, material o unitat d'obra compleix les exigències de qualitat.

Els assaigs seran per compte del Contractista en els següents casos:

- a- Si com a conseqüència dels assaigs el subministrament, material o unitat d'obra és rebutjat.
- b- Si és tracta d'assaigs addicionals proposats per el Contractista sobre subministres, materials o unitats d'obra que hagin sigut prèviament rebutjats en els assaigs efectuats per la Direcció d'Obra.
- c- Tots els Assaigs i Proves a realitzar pels fabricants i subministradors.

1.19.2.2.- Procediments, Instruccions i Plànols.

Totes les activitats relacionades amb la construcció, inspecció i assaigs, s'hauran d'executar d'acord amb instruccions de treball, procediments, plànols o altres documents anàlegs que desenvoluparan detalladament l'especificat en els plànols i Plecs de Prescripcions del Projecte.

1.19.2.3. Control de materials i serveis comprats.

Contractista realitzarà una avaluació i selecció prèvia de proveïdors que haurà de quedar documentada i serà sotmesa a l'aprovació de la Direcció d'Obra.

Així mateix, realitzarà la inspecció de recepció en la que és comprovi que els materials estan d'acord amb els requisits del projecte, i emetrà els corresponents informes d'inspecció degudament avalats amb els resultats i certificats dels assaigs realitzats.

1.19.2.4. Maneig, emmagatzematge i transport.

El Control de Qualitat a realitzar per el Contractista haurà de tenir en compte els procediments i instruccions pròpies per al compliment dels requisits relatius al transport, maneig i emmagatzematge del materials i components utilitzats en l'Obra.

1.19.2.5. Processos especials.

Els processos especials com a soldadures, assaigs, proves, etc., seran realitzades i controlades per personal qualificat de Laboratoris Oficials utilitzant procediments homologats d'acord amb els Codis, Normes i Especificacions aplicables d'acord amb els Plecs de Prescripcions i Plànols del Projecte.

El Programa definirà els medis per assegurar i documentar aquests requisits.

1.19.2.6. Inspecció d'obra per part del Contractista.

El Contractista és responsable de realitzar els controls, assaigs, inspeccions i proves necessàries per que la Construcció de l'obra s'ajusti a les condicions requerides en el Projecte.

El responsable del Control de Qualitat del Contractista assistirà juntament amb la representació de la Direcció d'Obra a la presa de provetes, realització d'assaigs "in situ" i/o en Laboratoris, controls de fabricació, etc., que realitzin la Direcció d'Obra.

1.19.2.7. Gestió de la documentació.

S'assegurarà l'adequada gestió de la documentació relativa a la qualitat de l'obra de forma que s'aconsegueixi una evidència final documentada de la qualitat dels elements i activitats incloses en el Programa de Control de Qualitat.

1.19.3. Plans de Control de Qualitat (P.C.Q.) i Programes de Punts de Inspecció (P.P.I.).

La Direcció d'obra prepararà un Pla de Control de Qualitat, desenvolupant el previst el 1.19.2., per cada activitat o fase d'obra amb un mes d'antelació a la data programada d'inici de l'activitat o fase.

Les activitats o fases d'obra per les que es presentarà Pla de Control de Qualitat, seran, entre altres, les següents:

- Recepció i emmagatzematge de materials.
- Fabricació de tubs.
- Col·locació de tubs en rases.
- Rebliments i compactacions.
- Pavimentacions
- Rics i aglomerats asfàltic.
- Construcció de Pous de Registre.
- Formigons en General - Col·locació i cura

- Construcció de Galeries (Encofrats acer i formigons)
- Acers en general.
- Obres de fàbrica.
- Fabricació i transport de formigó.
- Etc.

El Pla de Control de Qualitat inclourà, com a mínim, la descripció dels següents conceptes, quant siguin aplicables:

- Descripció i objecte del Pla
- Codis i normes aplicables.
- Materials a utilitzar
- Plànols de construcció (número i denominació)
- Procediments de construcció prevists per el Contractista.
- Procediments d'inspecció, assaigs i proves
- Proveïdors i subcontractistes.
- Embalatge, transport i emmagatzematge.
- Marcat e identificació.

Documentació a generar referent a la construcció inspecció, assaigs i proves.

Adjunt al P.C.Q. s'inclourà un Programa de Punts d'inspecció, document que consistirà en un llistat seqüencial de totes les operacions de construcció, inspecció, assaigs i proves a realitzar durant tota la activitat o fase d'obra.

Per cada operació s'indicarà, sempre que sigui possible, la referència dels plànols i procediments a utilitzar, així com la participació de les organitzacions del Contractista en els controls a realitzar.

Una vegada finalitzada la activitat o fase d'obra, existirà una evidència (mitjançant protocols o firmes en el P.P.I.) de que s'han realitzat totes les inspeccions, proves i assaigs programats.

1.19.4.- Abonament dels costos del Sistema de Garantia de Qualitat.

Els costos ocasionats al Contractista com a conseqüència de les obligacions que contreu en compliment dels Plecs de Prescripcions, serà de la seva compte i s'entén inclòs en els Preus del Contracte.

1.19.5.- Nivell de Control de Qualitat.

En els articles corresponents del present Plec o en els plànols, s'especifica el tipus i número d'assaigs a realitzar de forma sistemàtica durant l'execució de l'obra per controlar la qualitat dels treballs. S'entén que el número fixat d'assaigs es mínim i que en el cas d'indicar varis criteris per determinar la seva freqüència, es prendrà aquells que exigeixi una freqüència major.

El Director d'Obra podrà modificar la freqüència i el tipus de dits assaigs per tal d'aconseguir el control adient de la qualitat dels treballs, o realitzar controls de qualitat no previstos en el projecte. Els assaigs addicionals ocasionats per resultats no acceptables seran de compte del Contractista.

1.19.6.- Responsable del Contractista del Control de Qualitat.

El Contractista tindrà al front del Control de Qualitat i al llarg de tota l'Obra un Tècnic Superior amb tot l'equip necessari per l'execució d'aquest control.

1.20. COMENÇAMENT DE L'OBRA, RITME D'EXECUCIÓ DELS TREBALLS.

El Constructor donarà començament a les obres en el termini marcat en el Plec de Condicions Particulars, desenvolupant en la forma necessària per que dintre dels períodes parcials en aquell assenyalats quedin executats els treballs corresponents i, en conseqüència, la execució total es porti a terme dintre del termini exigint en el Contracte.

Obligatòriament i per escrit, el Contractista haurà de donar compte a la Direcció Facultativa del començament dels treballs al menys amb tres dies d'antelació.

1.20.1.- Ordre dels treballs.

En general, la determinació de l'ordre dels treballs es facultat de la contracta, llevat d'aquells casos en que, per circumstàncies d'ordre tècnic, estimi convenient la seva variació la Direcció Facultativa.

1.21. MODIFICACIÓ O AMPLIACIÓ DE PROJECTE I PLAÇ

1.21.1.- Ampliació del projecte per causes imprevistes o de força major.

Quant sigui previst per motiu imprevist o per qualsevol accident, ampliar el projecte, no s'interromprà els treballs, continuant-se segons les instruccions donades per la Direcció Facultativa en tant és formula o tramita el Projecte Reformat.

El Constructor està obligat a realitzar amb el seu personal i els seus materials quant la Direcció de les obres disposi per estintolaments, apuntalaments, enderrocs, recalçaments o qualsevol altra obra de caràcter urgent, anticipant de moment aquest servei, l'import del qual serà consignat en un pressupost addicional o abonat directament, d'acord amb el que es convingui.

1.21.2.- Pròrroga per causa de força major.

Si per causa de força major o independent de la voluntat del Constructor, aquest no pugues començar les obres, o tingues que suspendre-les, o no li fos possible acabar-les en els terminis prefixats, es donarà una pròrroga proporcionada pel compliment de la contracta, previ informe favorable de la Direcció d'Obra. Per això, el Constructor exposarà, en escrit dirigit a la Direcció d'Obra, la causa que impedeix l'execució o la marxa dels treballs i l'endarreriment que per això s'originarà en els terminis acordats, raonat degudament la pròrroga que per aquesta causa sol·licita responsabilitat de la direcció facultativa en el retard de l'obra.

El Contractista no podrà excusar-se de no haver complert els terminis d'obres estipulats, adduint com a causa la carència de plànols o ordres de la Direcció Facultativa, a excepció del cas en que tot i sol·licitar-les per escrit no se li haguessin proporcionat.

1.22. CONDICIONS GENERALS D'EXECUCIÓ.

Tots els treballs s'executaran amb estricta subjecció al Projecte, a les modificacions del mateix que prèviament hagin estat aprovades i a les ordres i instruccions que sota la seva responsabilitat i per escrit entreguin a la Direcció d'Obra al Contractista dins de les limitacions pressupostades i de conformitat amb l'especificat a l'article 11.

1.22.1.- Obres ocultes.

De tots els treballs i unitats d'obra que hagin de restar ocultes a l'acabament de l'Obra, s'aixecaran els plànols previs per que quedin perfectament definits; aquests documents s'estendran per duplicat, entregant-se un a la Direcció Facultativa i l'altre al Contractista, signats tots ells per les dues parts. Aquest plànols, que hauran d'anar suficientment acotats, es consideren documents indispensables i irrecusables per efectuar els amidaments.

1.22.2.- Treballs defectuosos.

El Constructor haurà de fer servir els materials que compleixin les condicions exigides a les "Condiciones generales y particulares de índole tècnic" del Plec de Condicions i es realitzaran tots i cada un dels treballs contractats d'acord amb l'especificat també en aquest document.

Per això, i fins que tingui lloc la recepció definitiva de l'obra, és responsable de l'execució dels treballs que ha contractat i de les faltes i defectes que en aquest poden existir sense que l'exoneri de responsabilitat el control a la Direcció Facultativa, ni tampoc el fet de que aquests treballs hagin sigut valorats en els certificats parcials d'obra, que sempre s'entendran estesos i abandonats a bon compte.


Com a conseqüència de l'anteriorment expressat, quan la Direcció Facultativa observa vicis o defectes en els treballs executats, o que els materials emprats, o els aparells col·locats no reuneixen les condicions preceptuals, ja sigui en el curs de l'execució dels treballs, o finalitzats aquests, abans de verificar-se la recepció definitiva de l'obra, podrà disposar que les parts defectuoses siguin enderrocades i reconstruïdes d'acord amb el contractat, i tot allò a expenses de la contracta. Si aquest no considerés justa la decisió i és negués a l'enderrocament i reconstrucció ordenades, es plantejarà la qüestió davant el Director d'Obra, qui ho resoldrà.

1.22.3.- Vicis ocults.

Si la Direcció d'obra tingués fonaments raonables de l'existència de vicis ocults de construcció en les obres executades, ordenarà efectuar en qualsevol moment, i abans de la recepció definitiva, els assaigs, destructius o no, que cregui necessari per reconèixer els treballs que suposi defectuosos, donant compte de la circumstància l'Arquitecte.

Les despeses que se'n derivin seran a compte del Constructor, sempre que els vicis existeixin realment; en cas contrari a càrrec de la Propietat.

A Badalona, setembre de 2018



Francesc Ventura i Parés
E.c.c.p. nº17.819
EMAB, S.L.

B - MATERIALS
B0 - MATERIALS BÀSICS
B01 - LÍQUIDS
B011 - NEUTRES

0.- ELEMENTS QUE CONTEMPLA EL PLEC
B0111000.

1.- DEFINICIÓ I CARACTERÍSTIQUES DELS ELEMENTS

Aigües utilitzades per algun dels usos següents:

- Confecció de formigó
- Confecció de morter
- Confecció de pasta de guix
- Reg de plantacions
- Conglomerats de grava-ciment, terra-ciment, grava-emulsió, etc.
- Humectació de bases o subbases
- Humectació de peces ceràmiques, de ciment, etc.

CARACTERÍSTIQUES GENERALS:

Poden ser utilitzades les aigües potables i les sancionades com a acceptables per la pràctica. Es poden utilitzar aigües de mar o salines anàlogues per a la confecció o curat de formigons sense armadura. Per a la confecció de formigó armat o pretelat es prohibeix l'ús d'aquestes aigües, tret del cas que es facin estudis especials.

Es podrà utilitzar aigua reciclada provinent del rentat dels camions formigonera a la pròpia central de formigó, sempre que compleixi les especificacions anteriors i la seva densitat sigui $\leq 1,3$ g/m³ i la densitat total sigui $\leq 1,1$ g/cm

L'aigua a utilitzar tant en el curat com en la pastada del formigó, no ha de contenir cap substància perjudicial en quantitats que puguin afectar a les propietats del formigó o a la protecció de l'armat.

Si ha d'utilitzar-se per a la confecció o el curat de formigó o de morters i no hi ha antecedents de la seva utilització o aquesta presenta algun dubte s'haurà de verificar que aconsegueix totes aquestes característiques:

- Exponent d'hidrogen pH (UNE 83952): ≥ 5
 - Total de substàncies dissoltes (UNE 83957): ≤ 15 g/l (15.000 ppm)
 - Sulfats, expressats en SO₄- (UNE 83956)
 - Ciment tipus SR: ≤ 5 g/l (5.000 ppm)
 - Altres tipus de ciment: ≤ 1 g/l (1.000 ppm)
 - Ió clor, expressat en Cl- (UNE 7178)
 - Aigua per a formigó armat: ≤ 3 g/l (3.000 ppm)
 - Aigua per a formigó pretelat: ≤ 1 g/l (1.000 ppm)
 - Aigua per a formigó en massa amb armadura de fissuració: ≤ 3 g/l (3.000 ppm)
 - Hidrats de carboni (UNE 7132): 0
 - Substàncies orgàniques solubles en èter (UNE 7235): ≤ 15 g/l (15.000 ppm)
- Ió clor total aportat per components d'un formigó no pot superar:
- Pretelat: $\leq 0,2\%$ pes de ciment
 - Armat: $\leq 0,4\%$ pes de ciment
 - En massa amb armadura de fissuració: $\leq 0,4\%$ pes de ciment

2.- CONDICIONS DE SUBMINISTRAMENT I EMMAGATZEMATGE

Subministrament i emmagatzematge: De manera que no s'alterin les seves condicions.

3.- UNITAT I CRITERIS D'AMIDAMENT

Unitat d'amidament: la indicada a la descripció de l'element
 Criteri d'amidament: quantitat necessària subministrada a l'obra

4.- NORMATIVA DE COMPLIMENT OBLIGATORI

Real Decreto 1247/2008, de 18 de julio, por el que se aprueba la Instrucción de Hormigón Estructural (EHE-08).

5.- CONDICIONS DE CONTROL DE RECEPCIÓ

OPERACIONS DE CONTROL:

Abans de l'inici de l'obra i si no es tenen antecedents de l'aigua que es vol utilitzar, o es tenen dubtes, s'ha d'analitzar l'aigua per determinar:

- Exponent d'hidrogen pH (UNE 83952)
- Contingut de substàncies dissoltes (UNE 83957)

- Contingut de sulfats, expressats en SO₄ (UNE 83956)
- Contingut en ió clor Cl- (UNE 7178)
- Contingut d'hidrats de carboni (UNE 7132)
- Contingut de substàncies orgàniques solubles en èter (UNE 7235)

En cas d'utilitzar aigua potable de la xarxa de subministrament, no serà obligatori realitzar els assajos anteriors.

En altres casos, la DF o el Responsable de la recepció en el cas de centrals de formigó preparat o de prefabricats, s'ha de disposar la realització dels assajos en laboratoris contemplats en l'apartat 78.2.2.1 de l'EHE, per tal de comprovar el compliment de les especificacions de l'article 27 de l'EHE.

CRITERIS DE PRESA DE MOSTRES:

Els controls s'han de realitzar segons les instruccions de la DF i la norma EHE, realitzant-se la presa de mostres segons la UNE 83951.

INTERPRETACIÓ DE RESULTATS I ACTUACIONS EN CAS D'INCOMPLIMENT:

No s'ha d'acceptar l'aigua que no compleixi les especificacions, ni per a l'amasat ni per al curat.

B0 - MATERIALS BÀSICS
B03 - GRANULATS
B031 - SORRES

0.- ELEMENTS QUE CONTEMPLA EL PLEC
B0312020,B0310020.

1.- DEFINICIÓ I CARACTERÍSTIQUES DELS ELEMENTS

Sorra procedent de roques calcàries, roques granítiques, marbres blancs i durs, o sorra procedent del reciclatge de residus de la construcció i demolició en una planta legalment autoritzada per al tractament d'aquest tipus de residu.

S'han considerat els tipus següents:

- Sorra de marbre blanc
- Sorra per a confecció de formigons, d'origen:
 - De pedra calcària
 - De pedra granítica
- Sorra per a confecció de morters
- Sorra per a reblert de rases amb canonades
- Sorres procedents de reciclatge de residus de la construcció i demolicions

CARACTERÍSTIQUES GENERALS:

El contractista ha de sotmetre a l'aprovació de la DF les pedreres o dipòsits d'on s'han d'obtenir els àrids, aportant tots els elements justificatius que cregués convenientes o que li fossin requerits pel Director d'Obra, entre d'altres:

- Classificació geològica.
- Estudi de morfologia.
- Aplicacions anteriors.

La DF ha de poder refusar totes aquelles procedències que, al seu criteri, obligarien a un control massa freqüent dels materials que se n'extraguessin.

Els grànuls han de tenir forma arrodonada o polièdrica.

La composició granulomètrica ha de ser l'adequada al seu ús, o si no consta, la que estableixi explícitament la DF.

No ha de tenir margues o altres materials estranys.

Contingut de pirites o d'altres sulfurs oxidables: 0%

Contingut de matèria orgànica (UNE-EN 1744-1): Color més clar que el patró

Contingut de terrossos d'argila (UNE 7133): $\leq 1\%$ en pes

Els àrids no han de ser reactius amb el ciment. No s'utilitzaran àrids procedents de roques toves, friables, poroses, etc., ni els que continguin nòduls de guix, compostos ferrosos, sulfurs oxidables, etc, en quantitats superiors a les contemplades a l'EHE

Els àrids reciclats hauran de complir amb les especificacions de l'article 28 de l'EHE. A més, els que provinquin de formigons estructurals sans, o de resistència elevada, han de ser adequats per a la fabricació de formigó reciclat estructural, complint una sèrie de requisits:

- Dimensió mínima permesa = 4 mm
- Terrossos d'argila per a un formigó amb menys del 20% d'àrid reciclat: $\leq 0,6\%$
- Terrossos d'argila per a un formigó amb 100% d'àrid reciclat: $\leq 0,25\%$
- Absorció d'aigua per a un formigó amb menys del 20% d'àrid reciclat: $\leq 7\%$
- Absorció d'aigua per a un formigó amb més del 20% d'àrid reciclat: $\leq 5\%$
- Coeficient de Los Angeles: ≤ 40
- Continguts màxims d'impureses:

- Material ceràmic: <= 5% del pes
- Partícules lleugeres: <= 1% del pes
- Asfalt: <= 1% del pes
- Altres: <= 1,0 % del pes

En els valors de les especificacions no citades, es mantenen els establerts en l'article 28 de l'EHE.

SORRA DE MARBRE BLANC:

Barreja amb granulats blancs diferents del marbre: 0%

SORRA PER A LA CONFECCIÓ DE FORMIGONS:

Es denomina sorra a la barreja de les diferents fraccions d'àrid fi que s'utilitzen per a la confecció del formigó

Designació: d/D - IL - N

d/D: Fracció granulomètrica, d tamany mínim i D tamany màxim

IL: Presentació, R rodat, T triturat (matxuqueig) i M barreja

N: Naturalesa de l'àrid (C, calcari; S, silici; G, granític; O, ofita; B, basalt; D, dolomític; Q, traquita; I, fonolita; V, varis; A, artificial i R, reciclat

Mida dels granuls (Tamís 4 UNE-EN 933-2): <= 4 mm

Material retingut pel tamís 0,063 (UNE-EN 933-2) i que sura en un líquid de pes específic 20 kN/m³ (UNE-EN 1744-1): <= 0,5% en pes

Compostos de sofre expressats en SO₃ i referits a granulat sec (UNE-EN 1744-1): <= 1% en pes

Reactivitat potencial amb els àlcalis del ciment (UNE 146507-2)

Sulfats solubles en àcid, expressats en SO₃ i referits al granulat sec (UNE-EN 1744-1): <= 0,8% en pes

Clorurs expressats en Cl⁻ i referits al granulat sec (UNE-EN 1744-1):

- Formigó armat o en massa amb armadures de fissuració: <= 0,05% en pes
- Formigó pretesat: <= 0,03% en pes

Ió clor total aportat per components d'un formigó no pot superar:

- Pretensat: <= 0,2% pes de ciment
- Armat: <= 0,4% pes de ciment
- En massa amb armadura de fissuració: <= 0,4% pes de ciment

Estabilitat (UNE-EN 1367-2):

- Pèrdua de pes amb sulfat sòdic: <= 10%
- Pèrdua de pes amb sulfat magnèsic: <= 15%

Pèrdua de pes amb sulfat magnèsic (UNE-EN 1367-2) quan el formigó estigui sotmès a una classe d'exposició H o F, i l'àrid fi tingui una absorció d'aigua >1%: <= 15%

Coefficient de friabilitat (UNE 83115)

- Per formigons d'alta resistència: < 40
- Formigons en massa o armats amb F_{ck} <= 30 N/mm²: < 50

Els àrids no han de presentar reactivitat potencial amb els àlcalis del formigó. Per a comprovar-ho, s'ha de realitzar en primer lloc un anàlisi petrogràfic, per a obtenir el tipus de reactivitat que, en el seu cas, puguin presentar. Si d'aquest estudi es dedueix la possibilitat de reactivitat àlcali sílice o àlcali silicat, s'ha de realitzar l'assaig descrit a l'UNE 146.508 EX. Si el tipus de reactivitat potencial és àlcali carbonat, s'ha de realitzar l'assaig descrit a l'UNE 146.507 EX Part 2.

La corba granulomètrica de l'àrid fi, ha d'estar compresa dins del fus següent:

Límits	Material retingut acumulat, en % en pes, en els tamisos						
	4 mm	2 mm	1 mm	0,5 mm	0,25 mm	0,125 mm	0,063 mm
Superior	0	4	16	40	70	77	(1)
Inferior	15	38	60	82	94	100	100

(1) Aquest valor varia en funció del tipus i origen de l'àrid.

SORRA DE PEDRA GRANÍTICA PER A LA CONFECCIÓ DE FORMIGONS:

Contingut màxim de fins que passen pel tamís 0,063 mm (UNE-EN 933-1):

- Granulat gruixut:
 - Qualsevol tipus: <= 1,5% en pes
- Granulat fi:
 - Granulat arrodonit: <= 6% en pes
 - Granulat de matxuqueig no calcari per a obres sotmeses a exposició IIIa,b,c, IV o alguna classe específica d'exposició: <= 6% en pes
 - Granulat de matxuqueig no calcari per a obres sotmeses a exposició I,IIa,b o cap classe específica d'exposició: <= 10% en pes

Equivalent de sorra (EAV)(UNE-EN 933-8):

- Per a obres en ambients I, IIa,b o cap classe específica d'exposició: >= 70
- Resta de casos: >= 75

Absorció d'aigua (UNE-EN 1097-6): <= 5%

SORRA DE PEDRA CALCÀRIA PER A LA CONFECCIÓ DE FORMIGONS:

Contingut màxim de fins que passen pel tamís 0,063 mm (UNE-EN 933-1):

- Granulat gruixut:
 - Qualsevol tipus: <= 1,5% en pes
- Granulat fi:
 - Granulat arrodonit: <= 6% en pes
 - Granulat de matxuqueig calcari per a obres sotmeses a exposició IIIa,b,c,IV o alguna classe específica d'exposició: <= 10% en pes
 - Granulat de matxuqueig calcari per a obres sotmeses a exposició I,IIa,b o cap classe específica d'exposició: <= 16% en pes

Valor blau de metilè(UNE 83130):

- Per a obres sotmeses a exposició I,IIa,b o cap classe específica d'exposició: <= 0,6% en pes
- Resta de casos: <= 0,3% en pes

SORRA PER A LA CONFECCIÓ DE MORTERS:

La composició granulomètrica ha de quedar dintre dels límits següents:

Tamís UNE 7-050 mm	Percentatge en pes que passa pel tamís	Condicions
5,00	A	A = 100
2,50	B	60 <= B <= 100
1,25	C	30 <= C <= 100
0,63	D	15 <= D <= 70
0,32	E	5 <= E <= 50
0,16	F	0 <= F <= 30
0,08	G	0 <= G <= 15
Altres condi- cions		C - D <= 50 D - E <= 50 C - E <= 70

Mida dels grànuls: <= 1/3 del gruix del junt

Contingut de matèries perjudicials: <= 2%

GRANULATS PROCEDENTS DE RECICLATGE DE RESIDUS DE LA CONSTRUCCIÓ I DEMOLICIONS:

El material ha de procedir d'una planta autoritzada legalment per al tractament de residus de la construcció.

El material no ha de ser susceptible de cap mena de meteorització o d'alteració física o química sota les condicions més desfavorables que presumiblement es puguin donar al lloc d'utilització. No han de donar lloc, amb l'aigua, a dissolucions que puguin causar danys a estructures, capes de fers, o contaminar el sòl o corrents d'aigua.

S'ha considerat que l'ús serà el reblert de rases amb canonades.

Per a qualsevol utilització diferent d'aquesta, es requereix l'acceptació expressa de la direcció facultativa i la justificació mitjançant els assaigs que pertocin que es compleixen les condicions requerides per a l'ús al que es pretén destinar.

2.- CONDICIONS DE SUBMINISTRAMENT I EMMAGATZEMATGE

Subministrament i emmagatzematge: De manera que no s'alterin les seves condicions.

Cada remesa de sorra s'ha de descarregar en una zona ja preparada de sòl sec.

Les sorres de tipus diferents s'han d'emmagatzemar per separat.

Els àrids s'han d'emmagatzemar de tal manera que quedin protegits contra la contaminació, i evitant la seva possible segregació, sobretot durant el seu transport. Es recomana emmagatzemar-los sota cobert per evitar els canvis de temperatura del granulat, i en un terreny sec i net destinat a l'apilament dels àrids. Les sorres d'altres tipus s'han d'emmagatzemar per separat.

3.- UNITAT I CRITERIS D'AMIDAMENT

Unitat d'amidament: la indicada a la descripció de l'element

Criteri d'amidament: quantitat necessària subministrada a l'obra

4.- NORMATIVA DE COMPLIMENT OBLIGATORI

SORRA PER A LA CONFECCIÓ DE FORMIGONS:

Real Decreto 1247/2008, de 18 de julio, por el que se aprueba la Instrucción de Hormigón Estructural (EHE-08).

SORRA PER A LA CONFECCIÓ DE MORTERS:

Real Decreto 1247/2008, de 18 de julio, por el que se aprueba la Instrucción de Hormigón Estructural (EHE-08).

UNE-EN 12620:2003 Áridos para hormigón.

Real Decreto 314/2006, de 17 de marzo, por el que se aprueba el Código Técnico de la Edificación Parte 2. Documento Básico de Seguridad estructural Fábrica DB-SE-F.

GRANULATS PROCEDENTS DE RECICLATGE DE RESIDUS DE LA CONSTRUCCIÓ I DEMOLICIONS:

Decret Legislatiu 1/2009, de 21 de juliol, pel qual s'aprova el Text refós de la Llei reguladora dels residus.

SORRES PER A ALTRES USOS:

No hi ha normativa de compliment obligatori.

5.- CONDICIONS DE CONTROL DE RECEPCIÓ

CONDICIONS DE MARCATGE I CONTROL DE LA DOCUMENTACIÓ:

L'entrega de granulat a l'obra ha d'anar acompanyada d'un full de subministrament proporcionat pel subministrador, en el que hi han de constar com a mínim les següents dades:

- Identificació del subministrador
- Número del certificat de marcatge CE o indicació d'autoconsum
- Número de sèrie de la fulla de subministrament
- Nom de la cantera
- Data del lliurament
- Nom del peticionari
- Designació de l'àrid segons l'article 28.2 de l'EHE
- Quantitat de granulat subministrat
- Identificació del lloc de subministrament

El fabricant ha de proporcionar la informació relativa a la granulometria i a les toleràncies de l'àrid subministrat.

El subministrador ha de posar a disposició de la DF en el cas que aquesta ho sol·liciti, la documentació següent, que acredita el marcatge CE, segons el sistema d'avaluació de conformitat aplicable, d'acord amb el que disposa l'apartat 7.2.1 del CTE:

- Productes per a carreteres i altres treballs d'obres públiques i edificació de Funcio: Aplicacions que exigeixen requisits de seguretat molt estrictes*. * Requisits que han de ser definits per lleis, reglaments i normes administratives nacionals de cada estat membre,

- Productes per a edificació, fabricació de productes de formigó prefabricat, carreteres i altres treballs d'obres públiques de Funcio: Aplicacions que exigeixen requisits de seguretat molt estrictes*. * Requisits que han de ser definits per lleis, reglaments i normes administratives nacionals de cada estat membre:

- Sistema 2+: Declaració de Prestacions

- Productes per a edificació, fabricació de productes de formigó prefabricat, carreteres i altres treballs d'obres públiques de Funcio: Aplicacions que no exigeixen requisits de seguretat molt estrictes*. * Requisits que han de ser definits per lleis, reglaments i normes administratives nacionals de cada estat membre,

- Productes per a carreteres i altres treballs d'obres públiques i edificació de Funcio: Aplicacions que no exigeixen requisits de seguretat molt estrictes*. * Requisits que han de ser definits per lleis, reglaments i normes administratives nacionals de cada estat membre:

- Sistema 4: Declaració de Prestacions

El símbol de marcatge de conformitat CE s'ha d'estampar d'acord amb la Directiva 93/68CE i ha d'estar visible sobre el producte o sobre etiqueta, embalatge o documentació comercial i ha d'anar acompanyat de la següent informació:

- Número d'identificació de l'organisme de certificació
- Nom o marca d'identificació i direcció del fabricant
- Les dues últimes xifres de l'any d'impressió del marcatge
- Referència a la norma (UNE-EN 12620)
- Descripció del producte (nom genèric, material, ús previst)
- Designació del producte
- Informació de les característiques essencials aplicables

A la documentació del marcatge haurà d'indicar:

- Nom del laboratori que ha realitzat els assajos
- Data d'emissió del certificat
- Garantia de que el tractament estadístic és l'exigit en el marcatge
- Estudi de fins que justifiqui experimentalment el seu ús, en el cas que hi hagi àrids que no compleixen amb l'article 28.4.1.

L'àrid reciclat ha d'incloure en la seva documentació:

- Naturalesa del material
- Planta productora de l'àrid i empresa transportista de la runa
- Presència d'impureses

- Detalls de la seva procedència
- Altre informació que resulti rellevant

OPERACIONS DE CONTROL:

Els àrids han de disposar del marcatge CE, de tal manera que la comprovació de la seva idoneïtat per al seu ús es farà mitjançant un control documental del marcatge per tal de determinar el compliment de les especificacions del projecte i de l'article 28 de l'EHE.

En el cas d'àrids d'autoconsum, el Constructor o el Subministrador ha d'aportar un certificat d'assaig, de com a màxim tres mesos d'antiguitat, realitzat en un laboratori de control dels contemplats en l'article 78.2.2.1 de l'EHE, que verifiqui el compliment de les especificacions de l'àrid subministrat respecte l'article 28 de l'EHE.

La DF ha de poder valorar el nivell de garantia del distintiu, i en cas de no disposar de suficient informació, ha de poder determinar l'execució de comprovacions mitjançant assaigs.

La DF, a més, ha de valorar si realitzar una inspecció a la planta de fabricació, a poder ser, abans del subministra de l'àrid, per comprovar la idoneïtat per a la seva fabricació. En cas necessari, la DF ha de poder realitzar els assaigs següents per a verificar la conformitat de les especificacions:

- Matèria orgànica (UNE-EN 1744-1).
- Terrossos d'argila (UNE 7133).
- Material retingut pel garbell 0.063 UNE (UNE EN 933-2) i que sura en un líquid de pes específic 2 (UNE EN 1744-1).
- Compostos de sofre (SO3)- respecte al granulat sec (UNE-EN 1744-1).
- Sulfats solubles en àcid (UNE-EN 1744-1).
- Contingut d'Ió CL- (UNE-EN 1744-1).
- Assaig petrogràfic
- Reactivitat potencial amb els àlcalis del ciment (UNE 146-507 i UNE 146-508).
- Equivalent de sorra (UNE-EN 933-8).
- Absorció d'aigua (UNE-EN 1097-6).
- Assaig d'identificació per raigs X.
- Pèrdua de pes amb sulfat magnèsic (UNE-EN 1367-2)
- Assaig granulomètric (UNE-EN 933-2)
- Coeficient de friabilitat (UNE 83115)

Un cop s'hagi realitzat l'apilament, s'ha de realitzar una inspecció visual, i si es considera necessari, s'han de prendre mostres per realitzar els assaigs corresponents.

S'ha de poder acceptar la sorra que no compleixi amb els requisits sempre i quan mitjançant rentat, cribatge o mescla, assoleixi les condicions exigides.

CRITERIS DE PRESA DE MOSTRES:

Els controls s'han de realitzar segons les instruccions de la DF i la norma EHE.

INTERPRETACIÓ DE RESULTATS I ACTUACIONS EN CAS D'INCOMPLIMENT:

No s'ha d'acceptar la sorra que no compleixi totes les especificacions indicades al plec de condicions. Si la granulometria no s'ajusta a la utilitzada per a l'establiment de les dosificacions aprovades, s'hauran de projectar i aprovar noves fórmules de treball.

No s'han d'utilitzar àrids fins als quals l'equivalent de sorra sigui inferior a:

- 70, en obres sotmeses a les classes I, IIa o IIb, i no sotmeses a cap classe específica d'exposició
- 75, en la resta de casos

En cas que les sorres procedents del matxuqueig de roques calcàries o de roques dolomítiques que no compleixin l'especificació de l'equivalent de sorra, s'han de poder acceptar si l'assaig del blau de metilè (UNE-EN 933-9) compleix el següent:

- Per a obres amb classe general d'exposició I, IIa o IIb (i sense classe específica): $\leq 0,6\%$ en pes
- Resta de casos: $\leq 0,3\%$ en pes

Si el valor del blau de metilè fos superior als valors anteriors, i es presentin dubtes de la presència d'argila en els fins, s'ha de poder realitzar un assaig de rajos X per a la seva detecció i identificació: s'ha de poder utilitzar l'àrid si les argiles són del tipus caolinita o illita, i si les propietats del formigó amb aquest àrid són les mateixes que les d'un que tingui els mateixos components però sense els fins.

S'han de poder utilitzar sorres rodades, o procedents de roques matxucades, o escòries siderúrgiques adequades, en la fabricació de formigó d'ús no estructural.

B0 - MATERIALS BÀSICS**B03 - GRANULATS****B037 - TOT-U****0.- ELEMENTS QUE CONTEMPLA EL PLEC**

B0372000.

1.- DEFINICIÓ I CARACTERÍSTIQUES DELS ELEMENTS

Material granular de granulometria contínua, utilitzat com capa de ferm.

S'han considerat els tipus següents:

- Tot-u natural
- Tot-u artificial

CARACTERÍSTIQUES GENERALS:

El tipus de material utilitzat ha de ser l'indicat a la DT o en el seu defecte el que determini la DF.

La composició granulomètrica ha de ser l'adequada al seu ús i ha de ser la que es defineix a la partida d'obra en què intervingui o, si no hi consta, la que estableixi explícitament la DF.

A la vegada, els grànuls han de tenir forma arrodonida o polièdrica, i han de ser nets, resistents i de granulometria uniforme.

No ha de ser susceptible de cap tipus de meteorització o alteració física o química apreciable sota les condicions possibles més desfavorables.

No ha de donar lloc, amb l'aigua, a dissolucions que puguin afectar a estructures, a d'altres capes de ferm, o contaminar el sòl o corrents d'aigua.

Els materials no han de tenir terrossos d'argila, marga, matèria orgànica, ni d'altres matèries estranyes que puguin afectar la durabilitat de la capa.

TOT-U NATURAL:

Es considera tot-u natural el material granular, de granulometria contínua, que s'utilitza com a capa de ferm. Els materials que el formin procediran de graveres o dipòsits naturals, sòls naturals o de mescla d'ambdós.

La DF ha de determinar la corba granulomètrica del granulat entre un dels següents fusos:

Tamís UNE-EN 933-2 (mm)	Tamisatge ponderal acumulat (%)		
	ZN40	ZN25	ZN20
50	100	--	--
40	80-95	100	--
25	60-90	75-95	100
20	54-84	65-90	80-100
8	35-63	40-68	45-75
4	22-46	27-51	32-61
2	15-35	20-40	25-50
0,500	7-23	7-26	10-32
0,250	4-18	4-20	5-24
0,063	0-9	0-11	0-11

La fracció retinguda pel tamís 0.063 mm (UNE-EN 933-2) ha de ser inferior a 2/3 a la fracció retinguda pel tamís 0,250 mm (UNE-EN 933-2).

Coefficient de desgast "Los Angeles" (UNE-EN 1097-2):

- Categoria de trànsit pesat T00 a T2: > 35
- Categoria de trànsit pesat T3, T4 i vorals: > 40

Equivalent de sorra (UNE-EN 933-8):

- T00 a T1: > 35
- T2 a T4 i vorals de T00 a T2: > 30
- Vorals de T3 i T4: > 25

Per a capes granulars per a l'assentament de canonades: > 30

Plasticitat (UNE 103104):

- Trànsit T00 a T3: No plàstic
- T4:
 - Límit líquid (UNE 103103): < 25
 - Índex de plasticitat (UNE 103104): < 6
- Vorals sense pavimentar:
 - Límit líquid (UNE 103103): < 30
 - Índex de plasticitat (UNE 103104): < 10
- Per a capes granulars per a l'assentament de canonades:
 - Límit líquid (UNE 103103): < 25
 - Índex de plasticitat (UNE 103104): < 6

TOT-U ARTIFICIAL:

El tot-u artificial ha d'estar compost de granulats procedents de la trituració, total o parcial, de pedra de cantera o de grava natural.

Es pot utilitzar material granular reciclat de residus de la construcció o demolicions, provenint d'una planta autoritzada legalment per al tractament d'aquests residus. En obres de carreteres només es podrà utilitzar a les categories de tràfic pesat T2 a T4.

Per al trànsit tipus T2 a T4 es podran utilitzar àrids reciclats, siderúrgics, subproductes i productes inerts de rebuig, sempre que compleixin amb les prescripcions tècniques exigides.

La DF ha de determinar la corba granulomètrica del granulat per utilitzar, que ha d'estar continguda

dins d'un dels fusos següents:

Tamís UNE-EN 933-2 (mm)	Tamisatge ponderal acumulat (%)		
	ZA25	ZA20	ZAD20
40	100	--	--
25	75-100	100	100
20	65-90	75-100	65-100
8	40-63	45-73	30-58
4	26-45	31-54	14-37
2	15-32	20-40	0-15
0,500	7-21	9-24	0-6
0,250	4-16	5-18	0-4
0,063	0-9	0-9	0-2

La fracció retinguda pel tamís 0.063 mm (UNE-EN 933-2) ha de ser inferior a 2/3 a la fracció retinguda pel tamís 0,250 mm (UNE-EN 933-2).

Índex de llenques (UNE-EN 933-3): < 35

Coefficient de desgast "Los Angeles" (UNE-EN 1097-2):

- Trànsit T0 a T2: < 30
- T3, T4 i vorals: < 35

Per a materials reciclats procedents de ferms de carretera o demolicions:

- Trànsit de T00 a T2: > 40
- Trànsit T3, T4 i vorals: > 45

Per a capes granulars per a l'assentament de canonades: > 40

Equivalent de sorra (UNE-EN 933-8):

- T00 a T1: > 40
- T2 a T4 i vorals de T00 a T2: > 35
- Vorals de T3 i T4: > 30

Plasticitat:

- Trànsit T00 a T4: No plàstic
- Vorals sense pavimentar:
 - Límit líquid (UNE 103103): < 30
 - Índex de plasticitat (UNE 103104): < 10

Coefficient de neteja (Annex C de l'UNE 146130): < 2

Si el material prové de reciclatge d'enderrocs (condicions addicionals):

- Inflament (NLT-111): < 2%
- Contingut de materials petris: >= 95%
- Contingut de restes d'asfalt: < 1% en pes
- Contingut de fusta: < 0,5% en pes

Composició química:

- Compostos de sofre (SO3) (UNE EN 1744-1) en el cas que el material estigui en contacte amb capes tractades amb ciment: < 0,5%
- A la resta: < 1%

Si s'utilitza àrid siderúrgic d'acereries, haurà de complir:

- Expansivitat (UNE EN 1744-1): < 5%

Si s'utilitza àrid siderúrgic d'alt forn, haurà de complir:

- Desintegració per silicat bicàlcic o per ferro (UNE EN 1744-1): Nul

2.- CONDICIONS DE SUBMINISTRAMENT I EMMAGATZEMATGE

Subministrament i emmagatzematge: De manera que no s'alterin les seves condicions.

3.- UNITAT I CRITERIS D'AMIDAMENT

Unitat d'amidament: la indicada a la descripció de l'element

Criteri d'amidament: quantitat necessària subministrada a l'obra

4.- NORMATIVA DE COMPLIMENT OBLIGATORI

* Orden de 6 de febrero de 1976 por la que se aprueba el Pliego de prescripciones técnicas generales para obras de carreteras y puentes (PG 3/75)

* Orden FOM/891/2004, de 1 de marzo, por la que se actualizan determinados artículos del pliego de prescripciones técnicas generales para obras de carreteras y puentes, relativos a firmes y pavimentos.

* Orden FOM/3460/2003, de 28 de noviembre, por lo que se aprueba la norma 6.1-IC Secciones del firme, de la Instrucción Técnica de Carreteras.

5.- CONDICIONS DE CONTROL DE RECEPCIÓ

OPERACIONS DE CONTROL:

Abans de començar l'obra, quan hagi canvi de procedència del material, o amb la freqüència indicada durant la seva execució, es realitzaran els següents assaigs d'identificació del material:

- Per a cada 1000 m3 o fracció diària i sobre 2 mostres:
 - Assaig granulomètric (UNE EN 933-1),
 - Assaig d'equivalent de sorra (UNE EN 933-8)
 - I en el seu cas, assaig de blau de metilè (UNE EN 933-9)
- Per a cada 5000 m3, o 1 cada setmana si el volum executat és menor:
 - Determinació dels límits d'Atterberg (UNE 103103 i UNE 103104)
 - Assaig Próctor Modificat (UNE 103501)
 - Humitat natural (UNE EN 1097-5)
- Per a cada 20000 m3 o 1 cop al mes si el volum executat és menor:
 - Coeficient de desgast de "Los Angeles" (UNE-EN 1097-2)
 - Coeficient de neteja (Annex C, UNE 146130), cada 1500 m3, o cada 2 dies si el volum executat és menor.

El Director de les obres podrà reduir a la meitat la freqüència dels assaigs si considera que els materials són suficientment homogenis, o si en el control de recepció de la unitat acabada s'han aprovat 10 lots consecutius.

OPERACIONS DE CONTROL EN TOT-U ARTIFICIAL:

Abans de començar l'obra, quan hagi canvi de procedència del material, o amb la freqüència indicada durant la seva execució, es realitzaran els següents assaigs d'identificació del material:

- Per a cada 5000 m3, o 1 cada setmana si el volum executat és menor:
 - Índex de llenques (UNE EN 933-3)
 - Partícules triturades (UNE EN 933-5)

CRITERIS DE PRESA DE MOSTRES:

S'han de seguir les instruccions de la DF i els criteris de les normes de procediment indicades en cada assaig.

INTERPRETACIÓ DE RESULTATS I ACTUACIONS EN CAS D'INCOMPLIMENT:

Els resultats dels assaigs d'identificació han de complir estrictament les especificacions indicades, en cas contrari, no s'autoritzarà l'ús del material corresponent.

B0 - MATERIALS BÀSICS**B05 - AGLOMERANTS I CONGLOMERANTS****B051 - CEMENTS**

0.- ELEMENTS QUE CONTEMPLA EL PLEC

B0512401.

1.- DEFINICIÓ I CARACTERÍSTIQUES DELS ELEMENTS

Conglomerant hidràulic format per diferents materials inorgànics finament dividits que, amassats amb aigua, formen una pasta que, mitjançant un procés d'hidratació, endureix i un cop endurit conserva la seva resistència i estabilitat fins i tot sota l'aigua.

S'han considerat els ciments regulats per la norma RC-08 amb les característiques següents:

- Ciments comuns (CEM)
- Ciments d'aluminat de calci (CAC)
- Ciments blancs (BL)
- Ciments resistens a l'aigua de mar (MR)

CARACTERÍSTIQUES GENERALS:

En el cas de que el material s'utilitzi en obra pública, l'acord de Govern de la Generalitat de Catalunya de 9 de juny de 1998, exigeix que els materials siguin de qualitat certificada o puguin acreditar un nivell de qualitat equivalent, segons les normes aplicables als estats membres de la Unió Europea o de l'Associació Europea de Lliure Canvi.

També en aquest cas, es procurarà que els esmentats materials disposin de l'etiqueta ecològica europea, regulada en el Reglament 880/1992/CEE o bé altres distintius de la Comunitat Europea. Ha de ser un material granular molt fi i estadísticament homogeni en la seva composició.

El ciment ha de ser capaç, si es dosifica i barreja adequadament amb aigua i granulats, de produir un morter o un formigó que conservi la seva treballabilitat en un temps prou llarg i assolir, al final de períodes definits, els nivells especificats de resistència i mantenir estabilitat de volum a llarg termini.

No ha de tenir grumolls ni principis d'aglomeració.

En activitats manuals en les que hi hagi risc de contacte amb la pell i d'acord amb l'establert a l'Ordre Presidencial 1954/2004 de 22 de juny, no s'han d'utilitzar o comercialitzar ciments amb un contingut de crom (VI) superior a dos parts per milió del pes sec del ciment.

CEMENTS COMUNS (CEM):

Estaran subjectes al marcatge CE de conformitat amb el que disposen els Reials Decrets 1630/1992 de 29 de desembre, 1328/1995 de 28 de juliol i 956/2008 de 6 de juny.

Els components han de complir els requisits especificats en el capítol 5 de la norma UNE-EN 197-1.

Tipus de ciments:

- Ciment Pòrtland: CEM I
- Ciment Pòrtland amb addicions: CEM II
- Ciment Pòrtland amb escòries de forn alt: CEM III
- Ciment putzolànic: CEM IV
- Ciment compost: CEM V

Alguns d'aquests tipus es divideixen en subtipus, segons el contingut de l'addició o barreja d'addicions presents en el ciment. Segons aquest contingut creixent els subtipus poden ser A, B o C.

Addicions del clinker pòrtland (K):

- Escòria de forn alt: S
- Fum de sílice: D
- Putzolana natural: P
- Putzolana natural calcinada: Q
- Cendra volant Sicília: V
- Cendra volant calcària: W
- Esquist calcinat: T
- Filler calcari L: L
- Filler calcari LL: LL

Relació entre denominació i designació dels ciments comuns segons el tipus, subtipus i addicions:

Denominació	Designació
Ciment pòrtland	CEM I
Ciment pòrtland amb escòria	CEM II/A-S CEM II/B-S
Ciment pòrtland amb fum de sílice	CEM II/A-D
Ciment pòrtland amb Putzolana	CEM II/A-P CEM II/B-P CEM II/A-Q CEM II/B-Q
Ciment pòrtland amb cendres volants	CEM II/A-V CEM II/B-V CEM II/A-W CEM II/B-W
Ciment pòrtland amb esquist calcinat	CEM II/A-T CEM II/B-T
Ciment pòrtland amb filler calcari	CEM II/A-L CEM II/B-L CEM II/A-LL CEM II/B-LL
Ciment pòrtland mixt	CEM II/A-M CEM II/B-M
Ciment amb escòries de forn alt	CEM III/A CEM III/B CEM III/C
Ciment putzolànic	CEM IV/A CEM IV/B
Ciment compost	CEM V/A CEM V/B

En ciments pòrtland mixtos CEM II/A-M i CEM II/B-M, en ciments putzolànics CEM IV/A i CEM IV/B i en ciments compostos CEM V/A i CEM V/B els components principals a més del clinker han de ser declarats a la designació del ciment.

La composició dels diferents ciments comuns ha de ser l'especificada al capítol 6 de la norma UNE-EN 197-1.

Els ciments comuns han de complir les exigències mecàniques, físiques, químiques i de durabilitat

especificades al capítol 7 de la norma UNE-EN 197-1.

CIMENTS D'ALUMINAT DE CALÇ (CAC):

Ciment obtingut per una mescla de materials aluminosos i calcàris.

Estaran subjectes al marcatge CE de conformitat amb el que disposa el Reial Decret 956/2008 de 6 de juny.

Han de complir les exigències mecàniques, físiques i químiques especificades a UNE-EN 14647.

CIMENTS BLANCS (BL):

Han d'estar subjectes al Reial Decret 1313/1988 i seran aquells definits a la norma UNE 80305 i homòlegs de les normes UNE-EN 197-1 (ciments comuns) i UNE-EN 413-1 (ciments de ram de paleta) que compleixin amb l'especificació de blancor.

Índex de blancor (UNE 80117): >= 85

D'acord amb el Reial Decret 1313/1988 de 28 d'octubre i L'Ordre Ministerial de 17 de gener de 1989, han de portar el Certificat de Conformitat amb Requisits Reglamentaris (CCRR).

La composició, així com les prescripcions mecàniques, físiques, químiques i de durabilitat que han de complir els ciments comuns blancs són les mateixes que les especificades per als ciments comuns a la norma UNE-EN 197-1.

La composició, així com les prescripcions mecàniques, físiques i químiques que ha de complir el ciment blanc de ram de paleta (BL 22,5 X) són les mateixes que les especificades per al ciment homòleg a la norma UNE-EN 413-1.

CIMENTS RESISTENTS A L'AIGUA DE MAR (MR):

D'acord amb el Reial Decret 1313/1988 de 28 d'octubre i L'Ordre Ministerial de 17 de gener de 1989, han de portar el Certificat de Conformitat amb Requisits Reglamentaris (CCRR).

Relació entre denominació i designació dels ciments resistent a l'aigua de mar segons el tipus, subtipus i addicions:

Denominació	Designació
Ciment pòrtland	I
Ciment pòrtland amb escòria	II/A-S II/B-S
Ciment pòrtland amb fum de sílice	II/A-D
Ciment pòrtland amb Putzolana	II/A-P II/B-P
Ciment pòrtland amb cendres volants	II/A-V II/B-V
Ciment amb escòries de forn alt	III/A III/B III/C
Ciment putzolànic	IV/A IV/B
Ciment compost	CEM V/A

Les especificacions generals en quan a composició i a exigències mecàniques, físiques, químiques i de durabilitat que han de complir són les corresponents als ciments comuns homòlegs de la norma UNE-EN 197-1.

Han de complir els requisits addicionals especificats al capítol 7.2 de la norma UNE 80303-2.

2.- CONDICIONS DE SUBMINISTRAMENT I EMMAGATZEMATGE

Subministrament: de manera que no s'alterin les seves característiques.

Si el ciment es subministra a granel s'ha d'emmagatzemar en sitges.

Si el ciment es subministra en sacs, s'han d'emmagatzemar en un lloc sec, ventilat, protegit de la intempèrie i sense contacte directe amb la terra, de manera que no s'alterin les seves condicions.

Temps màxim d'emmagatzematge dels ciments:

- Classes 22,5 i 32,5: 3 mesos
- Classes 42,5 : 2 mesos
- Classes 52,5 : 1 mes

3.- UNITAT I CRITERIS D'AMIDAMENT

Unitat d'amidament: la indicada a la descripció de l'element

Criteri d'amidament: quantitat necessària subministrada a l'obra

4.- NORMATIVA DE COMPLIMENT OBLIGATORI

Real Decreto 1313/1988, de 28 de octubre, por el se declara obligatoria la homologación de los cementos para la fabricación de hormigones y morteros para todo tipo de obras y productos prefabricados.

Orden de 17 de enero de 1989 por la que se establece la certificación de conformidad a normas como alternativa de la homologación de los cementos para la fabricación de hormigones y morteros para todo tipo de obras y productos prefabricados.

Real Decreto 1630/1992, de 29 de diciembre, por el que se dictan disposiciones para la libre circulación de productos de construcción, en aplicación de la Directiva 89/106/CEE.

Real Decreto 1328/1995, de 28 de julio, por el que se modifica, en aplicación de la Directiva 93/68/CEE, las disposiciones para la libre circulación de productos de construcción, aprobadas por el Real Decreto 1630/1992, de 29 de diciembre.

Real Decreto 956/2008, de 6 de junio, por el que se aprueba la Instrucción para la Recepción de Cementos (RC-08).

UNE-EN 197-1:2000 Cemento. Parte 1: Composición, especificaciones y criterios de conformidad de los cementos comunes.

UNE-EN 14647:2006 Cemento de aluminato de calcio. Composición, especificaciones y criterios de conformidad.

UNE 80305:2001 Cementos blancos.

UNE 80303-2:2001 Cementos con características adicionales. Parte 2: Cementos resistentes al agua de mar.

5.- CONDICIONS DE CONTROL DE RECEPCIÓ

CONDICIONS DE MARCATGE I CONTROL DE LA DOCUMENTACIÓ EN CIMENTS COMUNS (CEM) I CIMENTS DE CALÇ (CAC):

El subministrador ha de posar a disposició de la DF en el cas que aquesta ho sol·liciti, la documentació següent, que acredita el marcatge CE, segons el sistema d'avaluació de conformitat aplicable, d'acord amb el que disposa l'apartat 7.2.1 del CTE:

- Productes per a preparació de formigó, morter, beurades i altres mescles per a construcció i per a la fabricació de productes de construcció,
- Productes per a elaboració de formigó, morter, pasta i altres mescles per a construcció i per a la fabricació de productes de construcció:
- Sistema 1+: Declaració de Prestacions

El símbol normalitzat del marcatge CE ha d'anar acompanyat de la següent informació com a mínim:

- el número identificador del organisme certificador que ha intervingut en el control de producció
- nom o marca distintiva d'identificació i adreça enregistrada del fabricant
- número del certificat CE de conformitat
- les dues últimes xifres de l'any en que el fabricant va posar el marcatge CE
- indicacions que permetin identificar el producte així com les seves característiques i prestacions declarades atenent a les seves especificacions tècniques
- referència a la norma armonitzada corresponent
- designació normalitzada del ciment indicant el tipus, subtipus (segons els components principals) i classe resistent
- en el seu cas, informació addicional referent al contingut de clorurs, al límit superior de pèrdua per calcinació de cendra volant i/o additiu emprat

Sobre el mateix embalatge, el marcatge CE es pot simplificar, i inclourà com a mínim:

- el símbol normalitzat del marcatge CE
 - en el seu cas, el número del certificat CE de conformitat
 - nom o marca distintiva d'identificació i adreça enregistrada del fabricant
 - els dos últims dígitos de l'any en que el fabricant va posar el marcatge
 - referència al número de la norma harmonitzada corresponent
- En aquest cas, la informació completa del marcatge o etiquetat CE haurà d'apareixer també a l'albarà o documentació que acompanya al lliurament.
- A l'albarà hi han de figurar les dades següents:
- número de referència de la comanda
 - nom i adreça del comprador i punt de destí del ciment
 - identificació del fabricant i de l'empresa de subministrament
 - designació normalitzada del ciment subministrat conforme a la instrucció RC-08
 - quantitat que es subministra
 - en el seu cas, referència a los dades de l'etiquetat corresponent al marcatge CE
 - data de subministrament
 - identificació del vehicle que el transporta

CONDICIONS DE MARCATGE I CONTROL DE LA DOCUMENTACIÓ EN CIMENTS BLANCS (BL) I CIMENTS RESISTENTS A L'AIGUA DE MAR (MR):

A l'albarà hi han de figurar les dades següents:

- número de referència de la comanda
 - nom i adreça del comprador i punt de destí dels ciment
 - identificació del fabricant i de l'adreça de subministrament
 - designació normalitzada del ciment subministrat segons el Reial Decret 956/2008 de 6 de juny
 - contrasenya del Certificat de Conformitat amb els Requisits Reglamentaris
 - quantitat que es subministra
 - identificació del vehicle que transporta el ciment
 - en el seu cas, l'etiquetatge corresponent al marcatge CE
 - En el cas de ciments envasats, aquests han de mostrar als seus envasos la següent informació:
 - nom o marca identificativa i adreça complerta del fabricant i de la fàbrica
 - designació normalitzada del ciment subministrat segons el Reial Decret 956/2008 de 6 de juny
 - contrasenya del Certificat de Conformitat amb els Requisits Reglamentaris
 - dates de fabricació i d'envasat (indicant setmana i any)
 - condicions específiques aplicables a la manipulació i utilització del producte
- El fabricant ha de facilitar, si li demanen, les dades següents:
- Inici i final d'adormiment
 - Si s'han incorporat additius, informació detallada de tots ells i dels seus efectes

OPERACIONS DE CONTROL:

La recepció del ciment haurà d'incloure al menys, dues fases obligatòries:

- Una primera fase de comprovació de la documentació
- Una segona fase d'inspecció visual del subministrament

Es pot donar una tercera fase, si el responsable de recepció ho considera oportú, de comprovació del tipus i classe de ciment i de les característiques físiques químiques i mecàniques mitjançant la realització d'assaigs d'identificació i, si es el cas, d'assaigs complementaris.

Per a la primera fase, al iniciar el subministrament el Responsable de recepció ha de comprovar que la documentació es la requerida. Aquesta documentació estarà compresa per:

- Albarà o full de subministrament.
- Etiquetatge
- Documents de conformitat, com pot ser el marcatge CE o bé la Certificació de Conformitat del Reial Decret 1313/1988
- Pel cas dels ciments no subjectes al marcatge CE, el certificat de garantia del fabricant signat.
- Si els ciments disposen de distintius de qualitat, caldrà també la documentació precisa de reconeixements del distintiu.

En la segona fase, un cop superada la fase de control documental, cal sotmetre el ciment a una inspecció visual per comprovar que no ha patit alteracions o barreges indesitjades.

La tercera fase s'activarà quan es pugui preveure possibles defectes o en el cas que el Responsable així ho estableixi per haver donat resultats no conformes en les fases anteriors o per haver detectat defectes en l'ús de ciments d'anteriors remeses.

En aquest supòsit es duran terme, abans de començar l'obra i cada 200 t de ciment de la mateixa designació i procedència durant l'execució, assaigs d'acord amb l'establir en els Annexes 5 i 6 de la RC-08.

CRITERIS DE PRESA DE MOSTRES:

Les mostres es prendran segons l'indicat en la RC-08. Per a cada lot de control sotmès a assaig s'extrauran tres mostres, una per tal de realitzar els assaigs de comprovació de la composició, l'altra per als assaigs físics, mecànics i químics i l'altra per a ser conservada preventivament.

INTERPRETACIÓ DE RESULTATS I ACTUACIONS EN CAS D'INCOMPLIMENT:

A efectes de la fase primera, no s'aprovarà l'ús de ciments els quals el etiquetatge i la documentació no es correspongui amb el ciment sol·licitat, quan la documentació no estigui completa i quan no es reunixin tots els requisits establerts.

A efectes de la segona fase, no s'aprovarà l'ús de ciments que presentin símptomes de meteorització rellevant, que contingui cossos estranys i que no resulti homogènia en el seu aspecte o color.

A efectes de la tercera fase, no s'aprovarà l'ús de ciments que no compleixin els criteris establerts en l'apartat A5.5 de la RC-08.

Quan no es compleixi alguna de les prescripcions del ciment assajat, es repetiran els assaigs per duplicat, sobre dues mostres obtingudes de l'aplec existent a obra. S'acceptarà el lot únicament si els resultats obtinguts en les dues mostres són satisfactoris.

**B0 - MATERIALS BÀSICS
B05 - AGLOMERANTS I CONGLOMERANTS
B055 - LLIGANTS HIDROCARBONATS**

0.- ELEMENTS QUE CONTEMPLA EL PLEC
B0552460,B0552300,B0552100.

1.- DEFINICIÓ I CARACTERÍSTIQUES DELS ELEMENTS

Lligants hidrocarbonats segons les definicions del PG 3/75.

S'han considerat els tipus següents:

- Emulsions bituminoses:
- Betum asfàltic
- Betum modificat amb polímers:

L'emulsió bituminosa és un producte obtingut per la dispersió de petites partícules d'un lligant hidrocarbonat i eventualment un polímer en una solució aquosa, amb un agent emulsionant.

El betum asfàltic és un lligant hidrocarbonat pràcticament no volàtil, obtingut a partir del cru de petroli o d'asfalts naturals, soluble en toluè, molt viscos i gairebé sòlid a temperatura ambient.

CARACTERÍSTIQUES GENERALS:

En el cas de que el material s'utilitzi en obra pública, l'acord de Govern de la Generalitat de Catalunya de 9 de juny de 1998, exigeix que els materials siguin de qualitat certificada o puguin acreditar un nivell de qualitat equivalent, segons les normes aplicables als estats membres de la Unió Europea o de l'Associació Europea de Lliure Canvi.

També en aquest cas, es procurarà que els esmentats materials disposin de l'etiqueta ecològica europea, regulada en el Reglament 880/1992/CEE o bé altres distintius de la Comunitat Europea.

EMULSIONS BITUMINOSES

Cal que tinguin un aspecte homogeni, sense separació de l'aigua ni coagulació del betum asfàltic emulsionat.

Han de ser adherents sobre superfícies humides o seques.

No han de sedimentar-se durant l'emmagatzematge fins el punt que no recuperin la seva consistència original mitjançant una agitació moderada.

No ha de ser inflamable.

EMULSIÓ BITUMINOSA CATIONICA:

Càrrega de partícules : Polaritat positiva

Característiques físiques de les emulsions bituminoses catióniques:

Taula 213.3.a. Especificacions de les emulsions bituminoses catióniques

Denominació	C60B4	C60B4	C60B4	C60BF5	C50BF5	C60B5	C60B7		
UNE EN 13808	ADH	TER	CUR	IMP	IMP	MIC	REC		
Denominació ant. (*)	ECR-1	-	ECR-1	ECL-1	ECI	ECL-2d	ECL-2b		
Característiques	UNE EN	U	Assajos sobre l'emulsió original						
Propietats perceptibles	1425		TBR (Clase 1)						
Polaritat partícules	1430		Positiva (Clase 2)						
Índex trencament	13075	-1	70-130	70-130	70-130	120-180	>=120-180	120-180	>=220
Contingut lligant (aigua)	1428	%	58-62	58-62	58-62	58-62	48-52	58-62	58-6
Contingut oli destil·lat	1431	%	<=2,0	<=2,0	<=2,0	<=10,0	5-15	<=2,0	<=2,0
Temps fluència (2mm, 40°C)	12846	s	35-80	35-80	35-84	15-45	15-45	15-45	15-45
Residu tamís (tamís 0,5 mm)	1429	%	<=0,0	<=0,1	<=0,1	<=0,1	<=0,1	<=0,1	<=0,1
Tendència sedimentació (7d)	12847	%	<=10	<=10	<=10	<=5	<=10	<=10	<=10
Adhesivitat	13614	%	>=90	>=90	>=90	>=90	>=90	>=90	>=90

(*) Denominació informativa per a adaptació a nova nomenclatura europea.

TBR: S'informarà del valor.

Taula 213.3.b Especificacions del Betum asfàltic residual

Denominació UNE EN	C60B4	C60B4	C60B4	C60BF5	C50BF5	C60B5	C60B7		
13808	ADH	TER	CUR	IMP	IMP	MIC	REC		
Denominació ant. (*)	ECR-1	-	ECR-1	ECL-1	ECI	ECL-2d	ECL-2b		
Característiques	UNE EN	U	Assajos sobre emulsió original						
Residu per evaporació, segons UNE EN 13074									
Penetració 25°C	1426	0,1mm	<=330 Clase6	<=500 Clase2	<=330 Clase6	>300 Clase7	>300 Clase7	<=100 Clase3	<=330 Clase6
Punt de destil·lat	1427	°C	>=35 Clase6	>=50 Clase3	>=35 Clase6	<=35 Clase7	<=35 Clase7	>=43 Clase4	>=35 Clase6
Residu per evaporació, segons UNE EN 13074, seguit d'estabilització UNE EN 14859 i envelliment UNE EN 14769									
Penetració 25°C	1426	0,1mm							
Punt de Reblaniment	1427	°C							

(*)Denominació informativa per a adaptació a nova nomenclatura europea.
TBR: S'informarà del valor.
DV: Valor declarat pel fabricant
Taula 213.4.a Especificacions de les Emulsions bituminoses catióniques modificades.

Denominació UNE EN 13808	C60BP4	C60BP4	C60BP5		
	ADH	TER	MIC		
Denominació anterior(*)	ECR-1-m		ECL-2d-m		
Característiques	UNE EN	Unitat	Assajos sobre emulsió original		
Propietats perceptibles	1425		TBR (Clase 1)		
Polaritat de partícules	1430	°C	Positiva (Clase 2)		
Índex de trencament	13075-1		70-130 Clase 4	70-130 Clase 4	120-180 Clase
Contingut de lligant per contingut d'aigua	1428	%	58-62 Clase 5	58-62 Clase 5	58-62 Clase 5
Contingut d'oli destil·lat	1431	%	<=2,0 Clase 2	<=2,0 Clase 2	<=2,0 Clase 2
Temps de fluència (2 mm, 40°C)	12846	S	35-80 Clase 4	35-80 Clase 4	15-45 Clase 3
Residu de tamisat (per tamís 0,5 mm)	1429	%	<=0,1 Clase 2	<=0,1 Clase 2	<=0,1 Clase
Tendència a la sedimentació (7D)	12847	%	<=10 Clase 3	<=10 Clase 3	<=10 Clase 3
Adhesivitat	13614	%	>=90 Clase 3	>=90 Clase 3	>=90 Clase 3

(*)Denominació informativa per a adaptació a nova nomenclatura europea.
TBR: S'informarà del valor.
Taula 213.4.b Especificacions del lligant residual

Denominació UNE EN 13808	C60BP4	C60BP4	C60BP5
	ADH	TER	MIC

Denominació anterior(*)	ECR-1-m	ECL-2d-m			
Característiques	UNE EN	Unitat	Assajos sobre emulsió original		
Residu per evaporació, segons UNE EN 13074					
Penetració 25°C	1426	0,1 mm	<=330 Clase 6	<=50 Clase 6	<=100 Clase 6
Punt de reblaniment	1427	°C	>=35 Clase 6	>=55 Clase 2	>=50 Clase 6
Cohesió per pèndul de Vialit	13588	J/cm2	>=0,5 Clase 2	>=0,5 Clase 2	>=0,5 Clase 2
Recuperació el·làstica ,25°C	13398	%	>=40 Clase 3	>=40 Clase 3	>=40 Clase 3
Residu per evaporació UNE EN 13074, seguit d'estabilització UNE EN 14895 i d'envelliment UNE EN 14769					
Penetració 25°C	1426	0,1 mm	DV Clase 2		
Punto de reblaniment	1427	°C	DV Clase 2		
Cohesió por pèndul Vialit	13588	J/cm2	DV Clase 2		
Recuperació elàstica ,25°C	13398	%	DV Clase 2		

(*)Denominació informativa per a adaptació a nova nomenclatura europea.
TBR: Se informarà del valor
DV: Valor declarat pel fabricant.
La denominació de les emulsions bituminoses s'expressarà d'acord amb l'UNE-EN 13808 segons el següent format: C_% lligant_B_P_F_I. trencament_aplicació
- C: Indicatiu que és una emulsió bituminosa catiónica.
- % lligant: Contingut de lligant.
- B: Incatiu que el lligant hidrocarbonat és un betum asfàltic.
- P: nomès si s'incorporen polímers.
- F: nomès si incorpora un contingut de fluidificant superior al 2%.
- I.trencament: nombre d'una xifra (1 a 7) indica la classe de comportament al trencament segons l'UNE EN 13075-1.
- aplicació: abreviació del tipus d'aplicació de l'emulsió:

ADH: reg d'adherència
TER: reg termoadherent
CUR: reg de curat
IMP: reg d'imprimació
MIC: microaglomerat en fred
REC: reciclat en fred
BETUM ASFÀLTIC:
Cal que tingui un aspecte homogeni, així com una absència gairebé absoluta d'aigua, de manera que no formi escuma en escalfar-lo a la temperatura d'ús.
Ha de tenir una temperatura homogènia, ésser consistent, viscos i flexible a baixes temperatures. Tanmateix ha de ser adherent amb les superfícies minerals dels granulats, siguin seques o humides. Es farà servir la denominació de betum asfàltic dur, per als destinats a la producció de mesclures bituminoses d'alt mòdul.

Taula 211.2 Requisits dels Betums asfàltics

Característica	UNE EN	Unit.	15/25	35/50	50/70	70/10	160/220
Penetració a 25°C	1426	0,1mm	15-25	35-50	50-70	70-100	160-220
Punt de reblaniment	1427	°C	60-76	50-58	46-54	43-51	35-43
Resistència enve-	12607-1	%	<=0,5	<=0,5	<=0,5	<=0,8	<=1,5

lliment	Penetra.reten	1426	%	>=55	>=53	>=50	>=46	>=37
UNE EN								
12607-1	Increm.P.Rebla.	1427	°C	<=10	<=11	<=11	<=11	<=12
		12591		De-1,5	De-1,5	De-1,5	De-1,5	De-1,5
Índex de Penetració		13924	-	a +0,7	a +0,7	a +0,7	a +0,7	a +0,7
	Annex A							
Punt fragilitat Fraass		12593	°C	TBR	<=-5	<=-8	<=-10	<=-15
Punt inflam. vas obert	ISO 2592		°C	>=245	>=240	>=230	>=230	>=220
Solubilitat		12592	%	>=99,0	>=99,0	>=99,0	>=99,0	>=99,0

TBR: S'informarà del valor.

La denominació dels betums asfàltics es compon de la lletra B seguida de dos nombres representatius de la seva penetració mínima i màxima d'acord amb l'UNE-EN 1426 separats per una barra a la dreta (/) segons el següent format:

B P.min/P.max.

- B: Indicatiu que és un betum asfàltic.

- P.màx: Penetració màxima.

- P.mín: Penetració mínima.

Els betums asfàltics empleats segons UNE EN 12594 i UNE EN 13924 són:

B 15/25, B 35/50, B 50/70, B 70/100, B 160/220

BETUM MODIFICAT AMB POLÍMERS:

Lligant hidrocarbonat amb propietats reològiques modificades durant la seva fabricació per l'ús d'un o més polímers orgànics.

Es consideraran també com betums modificats:

- Els fabricats amb polímers subministrats a granel

- Els que es fabriquen a l'indret d'us o en instal·lacions específiques independents

Es consideren exclosos els obtinguts per addicions als granulats o al mesclador de la planta de fabricació a l'obra.

Taula 212.2 Requisits dels Betums modificats amb polímers

Denominació UNE EN 14023	PMB	PMB	PMB	PMB	PMB	PMB		
	10/ 40-70	25/ 55-65	45/ 80-60	45/ 80-65	45/ 80-75	75/ 130-60		
Denominació anterior (*)	BM-1	BM-2	BM-3b	BM-3c	-	BM-4		
Característiq.	UNE EN	Unit.	Assajos sobre el betum original					
Penet.a 25°C	1426	0,1mm	10-40	25-55	45-80	45-80	45-80	75-130
Punt reblan.	1427	°C	>=70	>=65	>=60	>=65	>=75	>=60
Cohesió.Força	13589	j/cm2	>=2	>=2	>=2	>=3	>=3	>=1
ductilitat	13703		a 15°C	a 10°C	a 5°C	a 5°C	a 5°C	a 5°C
P.fragil.Fraass	12593	°C	<=-5	<=-7	<=-1	<=-15	<=-15	<=-15
Recup 25°C	13398	%	TBR	>=50	>=50	>=70	>=80	>=60
Esta bilitat	Difer. 13399	°C	<=5	<=5	<=5	<=5	<=5	<=5
emmagatzematge	Difer. 1427							
(**) penet.	13399	0,1mm	<=9	<=9	<=9	<=9	<=13	<=13
Punt inflamació	ISO 2592	°C	>=235	>=235	>=235	>=235	>=235	>=220
			Durabilitat-Resistència envelliment EN 12607-1					
Canvi de massa	12607	%	<=0,8	<=0,8	<=1,0	<=1,0	<=1,0	<=1,0
Penet.reten.	1426	%	>=60	>=60	>=60	>=60	>=60	>=60
Increm.punt reblaniment	1427	°C	<=8	<=8	<=10	<=10	<=10	<=10

Recup.25°C	1427	°C	<=5	<=5	<=5	<=5	<=5	<=5
------------	------	----	-----	-----	-----	-----	-----	-----

(**) Exigible a lligants que no es fabriquin "in situ".

TBR: S'informarà del valor.

La denominació dels betums modificats amb polímers es compon de les lletres PMB seguides de tres nombres. Els dos primers representatius de la seva penetració mínima i màxima d'acord amb l'UNE-EN 1426 separats per una barra a la dreta (/), i el tercer precedit d'un guió(-) representa el punt de reblaniment segons UNE 1427. En cas que el polímer utilitzat en la fabricació sigui majoritàriament cautxú reciclat de pneumàtics, al final s'afegirà la lletra C, segons el següent format: PMB P.mín./P.màx.

- PMB: Indicatiu que és un betum modificat amb polímers.

- P.mín: Penetració mínima.

- P.màx: Penetració màxima.

- (-): Punt de reblaniment.

- C: Polímer provinent del cautxú de pneumàtics reciclats.

Els betums modificats empleats segons UNE EN 14023 són:

PMB 10/40-70, PMB 25/55-65, PMB 45/80-60, PMB 45/80-65, PMB 45/80-75 i PMB 75/130-60

La viscositat del betum modificat amb polímers serà compatible amb la temperatura (T) de fabricació:

- T < 190 °C per a betums amb punt de reblaniment mínim >= 70°C.

- T < 180 °C per a la resta.

2.- CONDICIONS DE SUBMINISTRAMENT I EMMAGATZEMATGE

CARACTERÍSTIQUES GENERALS:

El sistema de transport i les instal·lacions d'emmagatzematge han de tenir l'aprovació de la DF que les comprovarà per tal que no es pugui alterar la qualitat del material; de no obtenir-ne l'aprovació corresponent, es suspendrà l'utilització del contingut del tanc fins a la comprovació de les característiques que es cregui oportunes d'entre les indicades a la normativa vigent o al plec.

EMULSIONS BITUMINOSES

Subministrament: En camions cisterna que poden ser amb o sense aïllament ni sistema de calefacció, si han contingut altres líquids hauran d'estar completament nets abans de la càrrega. Les cisternes disposaran d'un element adient que permeti prendre mostres.

Emmagatzematge: En un o varis tancs aïllats entre si amb boques de ventilació, comptaran amb aparells de mesura i seguretat, i disposaran de vàlvula per a presa de mostres.

Les emulsions bituminoses de trencament lent (I.trencament 5 a 7), per a microaglomerats en fred i reciclats en fred, es transportaran en cisternes completes (>=90%), a temperatura < 50 °C.

En emulsions de trencament lent (I.trencament 5 a 7) i termoadherents (TER) que s'emmagatzemin més de 7 dies, caldrà assegurar la seva homogeneïtat prèviament a la posada a obra.

Quan els tancs no disposin de mitjans de càrrega propis, les cisternes de transport estaran dotades de mitjans pneumàtics o mecànics per al tràfec ràpid.

Les canonades i bombes utilitzades en el tràfec de l'emulsió cal que estiguin disposades de tal manera que sigui fàcil netejar-les després de cada aplicació.

BETUMS ASFÀLTICS I BETUMS MODIFICATS AMB POLÍMERS:

Subministrament: en camions cisterna amb sistema de calefacció i termòmetres de control de la temperatura situats a llocs visibles. Ha de disposar d'un sistema que permeti escalfar el betum quan per qualsevol anomalia la temperatura davallí fins a punt en que no pugui ser transportat, a més d'una vàlvula per a poder prendre mostres.

Emmagatzematge: en tancs aïllats entre si, amb ventilació i sistemes de control. Els tancs estaran calorifugats i proveïts de termòmetres visibles, i dotats de sistema de calefacció que eviti que la temperatura fixada per al seu emmagatzematge es desviï més de deu graus Celsius (10°C). Disposarà d'una una vàlvula per a presa de mostres.

Quan els tancs no disposin de mitjans de càrrega propis, les cisternes de transport estaran dotades de mitjans pneumàtics o mecànics per al seu tràfec ràpid.

Les canonades i bombes utilitzades en el tràfec del betum hauran d'estar calefactades i aïllades tèrmicament, i disposades per a ser netejades fàcilment després de cada aplicació.

BETUM MODIFICAT AMB POLÍMERS:

Si no compleixen amb els valors d'estabilitat a l'emmagatzematge indicats a la taula 212.2 del PG-3, els mitjans de transport i emmagatzematge disposaran de sistema d'homogeneïtzació.

En lligants amb sedimentació o que continguin pols de cautxú de pneumàtics reciclats, els tancs d'emmagatzematge hauran de ser d'eix vertical, amb sistema d'agitació i recirculació, i sortida inferior amb forma troncocònica.

3.- UNITAT I CRITERIS D'AMIDAMENT

Unitat d'amidament: la indicada a la descripció de l'element

Criteri d'amidament: quantitat necessària subministrada a l'obra

4.- NORMATIVA DE COMPLIMENT OBLIGATORI

- * Orden de 6 de febrero de 1976 por la que se aprueba el Pliego de prescripciones técnicas generales para obras de carreteras y puentes (PG 3/75)
- * Orden de 21 de enero de 1988 sobre modificación de determinados artículos del Pliego de prescripciones técnicas generales para obras de carreteras y puentes (PG 3/75).
- * Orden de 8 de mayo de 1989 por la que se modifican parcialmente determinados preceptos del pliego de prescripciones técnicas generales para obras de carreteras y puentes (PG 3/75).
- * Orden Circular 29/2011 Sobre el Pliego de Prescripciones Técnicas Generales para obras de carreteras y puentes (PG-3). Ligantes bituminosos y microaglomerados en frío.

5.- CONDICIONS DE CONTROL DE RECEPCIÓ

CONDICIONS DE MARCATGE I CONTROL DE LA DOCUMENTACIÓ

Cada cisterna que arribi a l'obra s'acompanyarà d'albarà i informació de l'etiquetat i marcatge CE corresponent.

L'albarà ha d'incloure:

- Nom i direcció del fabricant
- Data de fabricació i subministrament.
- Identificació del vehicle que ho transporta
- Quantitat subministrada
- Denominació comercial i tipus de betum asfàltic o emulsió bituminosa subministrada.
- Nom i direcció del comprador i destí
- Referència de la comanda

L'etiquetat i marcat CE ha d'incloure:

- Símbol del marcatge CE.
- Nombre d'identificació de l'organisme de certificació.
- Nombre o marca identificativa i direcció del fabricant.
- Dues últimes xifres de l'any en que es fixa el marcatge.
- Nombre del certificat de control de producció.

CONDICIONS DE MARCATGE I CONTROL DE LA DOCUMENTACIÓ EN EMULSIONES BITUMINOSAS

- Referència a la norma UNE EN 13808.
- Descripció del producte: nom genèric, tipus i ús previst.

Característiques de l'EMULSIÓ:

- Viscositat UNE EN 12846)
- Adhesivitat NE EN 13614).
- Índex de trencament UNE EN 13075-1, i estabilitat ciment UNE EN 12848).
- Característiques del lligant residual per evaporació segons UNE EN 13074:
 - Consistència a temperatura de servei intermig, penetració a 25°C UNE EN 1426.
 - Consistència a temperatura de servei elevada, punt de reblaniment UNE EN 1427.
 - Cohesió lligant residual en emulsions bituminoses modificades (pèndul Vialit UNE EN 13588).
- Característiques del lligant residual per evaporació segons UNE EN 13074, seguit d'estabilització segons UNE EN 14895 i envelliment segons UNE EN 14769 :
 - Durabilitat consistència temperatura de servei intermig, penetració retenguda UNE EN 1426.
 - Durabilitat consistència temperatura de servei elevada, increment punt reblaniment UNE EN 1427.
 - Durabilitat cohesió en emulsions bituminoses modificades (pèndul Vialit UNE EN 13588).

CONDICIONS DE MARCATGE I CONTROL DE LA DOCUMENTACIÓ EN BETUMS ASFÀLTICS I MODIFICATS:

- Referència a la norma UNE EN 12591 o UNE EN 13924.
- Descripció del producte: nom genèric, tipus i ús previst.

Característiques del Betums:

- Consistència a temperatura de servei intermèdia, penetració a 25°C UNE EN 1426.
- Consistència a temperatura de servei elevada, punt de reblaniment UNE EN 1427.
- Dependència de la consistència amb la temperatura UNE EN 13588 o UNE EN 13924.
- Durabilitat consistència temperatura de servei intermèdia i elevada (resistència a l'envelliment UNE EN 12607-1.
- Consistència (força- ductilitat UNE EN 13589 i 13703), modificats amb polímers
- penetració retenguda UNE EN 1426
- increment del punt de reblaniment UNE EN 1427
- canvi de massa UNE EN 12607-1
- Fragilitat a baixa temperatura de servei (punt fragilitat Fraass UNE EN 12593, només en betums UNE EN 12591
- Recuperació elàstica a 25°C UNE EN 13398 (modificats amb polímers).

El subministrador aportarà informació sobre:

- Temperatura màxima d'escalfament.
- Rang de temperatura de la mescla i compactació.

El plec de prescripcions tècniques particulars o la DF podran exigir informació addicional sobre la resta de característiques de cada tipus de lligant hidrocarbonat.

En Betums modificats amb polímers es podran demanar addicionalment el valor d'estabilitat a l'emmagatzematge segons UNE EN 13399 per a verificar els sistemes de transport i emmagatzematge

OPERACIONS DE CONTROL EN BETUMS ASFÀLTICS:

El control en la recepció es realitzarà per a cada cisterna arribada a l'obra prenent dues mostres d'un quilogram segons UNE EN 58 en el moment del transvasament del material de la cisterna al tanc d'emmagatzematge.

Sobre una mostra es determinarà la penetració segons UNE EN 1426 i la segona es conservarà fins esgotar el període de garantia.

Control a l'entrada del mesclador. Un lot equivaldrà a la quantitat de 300 t de betum, que s'acceptarà o refusarà en bloc. La DF podrà fixar altre mida per al lot.

De cada lot es prendran dues mostres d'un quilogram segons UNE EN 58, en algun punt entre la sortida del tanc d'emmagatzematge i l'entrada al mesclador.

Sobre una mostra es realitzaran els següents assajos:

- Determinació de la penetració UNE EN 1426
- Punt de reblaniment UNE EN 1427

i es calcularà l'índex de penetració UNE EN 12591 o UNE EN 13924

La segona mostra es guardarà fins esgotar el període de garantia.

Es podrà controlar addicionalment si la DF ho exigeix realitzant els assajos per a comprovar les característiques de les taules 211.2 de l'article 211 del PG-3, amb una freqüència d'una vegada cada mes i com a mínim de tres vegades durant l'execució, i per a cada tipus de composició de betum.

OPERACIONS DE CONTROL EN BETUMS MODIFICATS AMB POLÍMERS

El control de recepció es realitzarà sobre el subministrament en cisternes o la fabricació en obra. Per a cada cisterna amb betum modificat amb polímers arribat a obra es podran prendre dues mostres d'un quilogram segons UNE EN 58, en el moment del transvasament del material de la cisterna al tanc d'emmagatzematge.

Sobre una mostra es realitzaran els següents assajos:

- Determinació de la penetració UNE EN 1426
- Punt de reblaniment UNE EN 1427
- Recuperació elàstica UNE EN 13398

La segona mostra es conservarà fins esgotar el període de garantia.

Per a cada fabricació en obra es prendran mostres a les canonades de sortida de la instal·lació de fabricació del lligant, dos cada cinquanta i al menys dos cada jornada de treball, conservant una fins a la fi del període de garantia, i realitzant sobre l'altre els següents assajos:

- Determinació de la penetració UNE EN 1426
- Punt de reblaniment UNE EN 1427
- Recuperació elàstica UNE EN 13398

Control a l'entrada del mesclador. Quan es fabriqui betum en obra sense emmagatzematge intermedi previ a l'entrada al mesclador de la planta, no serà necessari control.

Un lot equivaldrà a la quantitat de 300 t de betum modificat amb polímers que s'acceptarà o refusarà en bloc. La DF podrà fixar altres mides per al lot.

De cada lot de betum es prendran dues mostres d'un quilogram segons UNE EN 58, en algun punt entre la sortida del tanc d'emmagatzematge i l'entrada al mesclador.

Sobre una mostra es realitzaran els següents assajos:

- Determinació de la penetració UNE EN 1426
- Punt de reblaniment UNE EN 1427
- Assaig de recuperació elàstica UNE EN 13398(a judici de la DF).

La segona mostra es conservarà fins esgotar el període de garantia.

Control addicional si la DF ho exigeix realitzant els assajos per a comprovar les característiques de les taules 212.2 del PG-3, amb freqüència d'una vegada cada mes i com a mínim de tres vegades durant l'execució, i per a cada tipus i composició de betum modificats.

En el cas d'emmagatzematge dels betums modificats per períodes >15 dies, es realitzaran previ al seu ús sobre dues mostres, una de la part superior i l'altra de la part inferior del dipòsit d'emmagatzematge els següents assajos:

- Penetració UNE EN 1426
- Punt de reblaniment UNE EN 1427

Cas de no complir els valors estipulats, es procedirà a la seva homogeneïtzació i realització de nous assajos o la seva retirada. La DF podrà disminuir els terminis anteriorment fixats en cas de condicions atmosfèriques o d'obra anormals.

OPERACIONS DE CONTROL EN EMULSIONES BITUMINOSAS

Per a cada cisterna amb emulsió bituminosa arribada a l'obra es podran prendre dues mostres de dos quilograms segons UNE EN 58, en el moment del transvasament del material de la cisterna al tanc d'emmagatzematge.

Sobre una mostra es realitzaran els següents assajos:

- Càrrega de les partícules UNE EN 1430
- Índex de trencament UNE EN 13075-1
- Contingut d'aigua UNE EN 1428
- Tamisatge UNE EN 1429

La segona mostra es conservarà durant 15 dies per a realitzar assajos de contrast si fossin necessaris.

Es controlarà en el moment de l'ús a la sortida del tanc d'emmagatzematge.

Un lot equivaldrà a la quantitat de 30 t o fracció diària d'emulsió bituminosa, en el cas de regs es considerarà la fracció setmanal. La DF podrà fixar altres mides per al lot.

De cada lot es prendran dues mostres de 2 quilograms segons UNE EN 58, a la sortida del tanc d'emmagatzematge.

Sobre una mostra es realitzaran els següents assajos:

- Càrrega de partícules UNE EN 1430
- Índex de trencament UNE EN 13075-1
- Contingut d'aigua UNE EN 1428
- Tamisatge UNE EN 1429

La segona mostra es conservarà durant 15 dies per a realitzar assajos de contrast si fossin necessaris.

Es podrà controlar de forma addicional si la DF ho exigeix realitzant els assajos per a comprovar les característiques de les taules 213.3 i 213.4 de l'article 213 del PG-3, amb freqüència d'una vegada cada mes i mínim de tres vegades, durant l'execució i per a cada tipus i composició d'emulsió. En el cas d'emmagatzematge de les emulsions per períodes >15 dies o >7 dies per a emulsions de trencament lent o termoadherents, es realitzarà previ al ser ús sobre dues mostres, una de la part superior i l'altre de la part inferior del tanc d'emmagatzematge els següents assajos:

- Assaig de tamisatge UNE EN 1429
- Assaig de contingut en betum asfàltic residual UNE EN 1431

En cas de no complir els valors estipulats, es procedirà a la seva homogeneització i realització de nous assajos o la seva retirada. El director de les obres podrà disminuir els terminis anteriorment fixats en cas de condicions atmosfèriques o d'obra anormals.

Un cop al mes i un mínim de tres cops durant l'execució de l'obra, per cada tipus i composició d'emulsió bituminosa, es realitzaran els assaigs necessaris per a la comprovació de les característiques.

CRITERIS DE PRESA DE MOSTRES:

De forma general de cada cisterna arribada a l'obra en el moment del transvasament al tanc d'emmagatzematge.

CRITERI DE PRESA DE MOSTRES EN EMULSIONS BITUMINOSES

A cada lot a la sortida del tanc d'emmagatzematge, en el moment d'ús.

CRITERI DE PRESA DE MOSTRES EN BETUMS ASFÀLTICS

A cada lot en un punt entre la sortida del tanc d'emmagatzematge i el mesclador.

CRITERI DE PRESA DE MOSTRES EN BETUMS MODIFICATS AMB POLÍMERS

En la fabricació a obra, a les canonades de sortida de la instal·lació.

En cada lot en un punt entre la sortida del tanc d'emmagatzematge i el mesclador.

INTERPRETACIÓ DE RESULTATS I ACTUACIONS EN CAS D'INCOMPLIMENT

La DF indicarà les mesures a adoptar en cas que els lligants hidrocarbonats no compleixin alguna de les especificacions establertes a les taules de l'article corresponent del PG-3/75 per a cada lligant

Emulsions bituminoses les taules 213.3 i 213.4 de l'article 213.

Betums asfàltics la taula 211.2 de l'article 211.

Betums asfàltics modificats amb polímers la taula 212.2 de l'article 212.

B0 - MATERIALS BÀSICS

B06 - FORMIGONS DE COMPRA

B064 - FORMIGONS ESTRUCTURALS EN MASSA

0.- ELEMENTS QUE CONTEMPLA EL PLEC

B064300B,B064300D.

1.- DEFINICIÓ I CARACTERÍSTIQUES DELS ELEMENTS

Formigó amb o sense addicions (cendres volants o fum de sílice), elaborat en una central formigonera legalment autoritzada d'acord amb el títol 4t. de la llei 21/1992 de 16 de juliol d'indústria i el Real Decret 697/1995 de 28 d'abril.

CARACTERÍSTIQUES DELS FORMIGONS D'ÚS ESTRUCTURAL:

Els components del formigó, la seva dosificació, el procés de fabricació i el transport han d'estar d'acord amb les prescripcions de l'EHE-08.

La designació del formigó fabricat en central es pot fer per propietats o per dosificació i s'expressarà, com a mínim, la següent informació:

- Consistència
- Grandària màxima del granulat
- Tipus d'ambient al que s'exposarà el formigó
- Resistència característica a compressió per als formigons designats per propietats
- Contingut de ciment expressat en kg/m³, per als formigons designats per dosificació
- La indicació de l'ús estructural que ha de tenir el formigó: en massa, armat o pretesat
- La designació per propietats s'ha de fer d'acord amb el format: T-R/C/TM/A
- T: Indicatiu que serà HM per al formigó en massa, HA pel formigó armat, i HP per al formigó pretesat
- R: Resistència característica a compressió, en N/mm² (20-25-30-35-40-45-50-55-60-70-80-90-100)

- C: Lletxa indicativa del tipus de consistència: L Líquida, F fluida, B tova, P plàstica i S seca
- TM: Grandària màxima del granulat en mm.

- A: Designació de l'ambient al que s'exposarà el formigó

En els formigons designats per propietats, el subministrador ha d'establir la composició de la mescla del formigó, garantint al peticionari les característiques especificades de grandària màxima del granulat, consistència i resistència característica, així com les limitacions derivades del tipus d'ambient especificat (contingut de ciment i relació aigua/ciment).

En els formigons designats per dosificació, el peticionari es responsable de la congruència de les característiques especificades de grandària màxima del granulat, consistència i contingut en ciment per metre cúbic de formigó, i el subministrador les haurà de garantir, indicant també, la relació aigua/ciment que ha emprat.

En els formigons amb característiques especials o d'altres de les especificades a la designació, les garanties i les dades que el subministrador hagi d'aportar, s'han d'especificar abans de l'inici del subministrament.

El formigó ha de complir amb les exigències de qualitat que estableix l'article 37.2.3 de la norma EHE-08.

Si el formigó està destinat a una obra amb armadures pretesades, podrà contindre cendres volants sense que aquestes excedeixin el 20% del pes del ciment, i si es tracta de fum de silici no podrà excedir el 10%

Si el formigó està destinat a obres de formigó en massa o armat, la DF pot autoritzar l'ús de cendres volants o fum de silici per la seva confecció. En estructures d'edificació, si s'utilitzen cendres volants no han de superar el 35% del pes del ciment. Si s'utilitza fum de silici no ha de superar el 10% del pes del ciment. La quantitat mínima de ciment s'especifica a l'article 37.3.2 de la norma EHE-08

La central que subministri formigó amb cendres volants realitzarà un control sobre la producció segons l'art. 30 de la norma EHE-08 i ha de posar els resultats de l'anàlisi a l'abast de la DF, o disposarà d'un distintiu de qualitat oficialment reconegut

Les cendres volants han de complir en qualsevol cas les especificacions de la norma UNE EN 450. Els additius hauran de ser del tipus que estableix l'article 29.2 de l'EHE-08 i complir l'UNE EN 934-2

En cap cas la proporció en pes de l'additiu no ha de superar el 5% del pes del ciment utilitzat.

Classificació dels formigons per la seva resistència a compressió:

- Si fck <= 50 N/mm², resistència standard
- Si fck > 50 N/mm², alta resistència

Si no es disposa més que de resultats a 28 dies d'edat, es podran admetre com a valors de resistència a j dies d'edat els valors resultants de la fórmula següent:

- $f_{cm}(t) = f_{cc}(t) \cdot f_{cm}$

- $f_{cc} = \exp s [1 - (28/t)^{1/2}]$

(on f_{cm} : Resistència mitja a compressió a 28 dies, f_{cc} : coeficient que depèn de l'edat del formigó, t: edat del formigó en dies, s: coeficient en funció del tipus de ciment (= 0,2 per a ciments d'alta resistència i enduriment ràpid (CEM 42,5R, CEM 52,5R), = 0,25 per a ciments normals i d'enduriment ràpid (CEM 32,5R, CEM 42,5), = 0,38 per a ciments d'enduriment lent (CEM 32,25))).

Valor mínim de la resistència:

- Formigons en massa >= 20 N/mm²
- Formigons armats o pretesats >= 25 N/mm²

Tipus de ciment:

- Formigó en massa: Ciments comuns excepte els tipus CEM II/A-Q, CEM II/B-Q, CEM II/A-W, CEM II/B-W, CEM II/A-T, CEM II/B-T i CEM III/C (UNE-EN 197-1), Ciments per a usos especials ESP VI-1 (UNE 80307)

- Formigó armat: Ciments comuns excepte els tipus CEM II/A-Q, CEM II/B-Q, CEM II/A-W, CEM II/B-W, CEM II/A-T, CEM II/B-T, CEM III/C i CEM V/B (UNE-EN 197-1)

- Formigó pretesat: Ciments comuns tipus CEM I, CEM II/A-D, CEM II/A-V, CEM II/A-P i CEM II/A-M(V,P) (UNE-EN 197-1)

- Es considera inclòs dins dels ciments comuns els ciments blancs (UNE 80305)

- Es consideren inclosos els ciments de característiques addicionals com els resistents als sulfats i/o a l'aigua de mar (UNE 80303-1 i UNE 80303-2), i els de baix calor d'hidratació (UNE-EN 14216)

Classe del ciment: 32,5 N

Densitats dels formigons:

- Formigons en massa (HM):
 - 2.300 kg/m³ si fck <=50 N/mm²
 - 2.400 kg/m³ si fck > 50 N/mm²
- Formigons armats i pretensats (HA-HP): 2500 kg/m³

El contingut mínim de ciment ha d'estar d'acord amb les prescripcions de la norma EHE-08, en funció de la classe d'exposició (taula 37.3.2.a). La quantitat mínima de ciment considerant el tipus d'exposició més favorable ha de ser:

- Obres de formigó en massa: >= 200 kg/m³
- Obres de formigó armat: >= 250 kg/m³
- Obres de formigó pretesat: >= 275 kg/m³
- A totes les obres: <= 500 kg/m³

La relació aigua/ciment ha d'estar d'acord amb les prescripcions de la norma EHE-08, en funció

de la classe d'exposició (taula 37.3.2.a). La relació aigua/ciment considerant el tipus d'exposició més favorable ha de ser:

- Formigó en massa: $\leq 0,65$
- Formigó armat: $\leq 0,65$
- Formigó pretesat: $\leq 0,60$

Assentament en el con d'Abrams (UNE EN 12350-2):

- Consistència seca: 0 - 2 cm
- Consistència plàstica: 3 - 5 cm
- Consistència tova: 6 - 9 cm
- Consistència fluida: 10-15 cm
- Consistència líquida: 16-20 cm

La consistència (L) líquida només es podrà aconseguir mitjançant additiu superfluidificant ió clor total aportat per components d'un formigó no pot superar:

- Pretensat: $\leq 0,2\%$ pes de ciment
- Armat: $\leq 0,4\%$ pes de ciment
- En massa amb armadura de fissuració: $\leq 0,4\%$ pes de ciment

Quantitat total de fins (sedàs 0,063) al formigó, corresponents als granulats i al ciment:

- Si l'aigua és standard: $< 175 \text{ kg/m}^3$
- Si l'aigua és reciclada: $< 185 \text{ kg/m}^3$

Toleràncies:

- Assentament en el con d'Abrams:
 - Consistència seca: Nul
 - Consistència plàstica o tova: $\pm 1 \text{ cm}$
 - Consistència fluida: $\pm 2 \text{ cm}$
 - Consistència líquida: $\pm 2 \text{ cm}$

FORMIGONS PER A PILOTS FORMIGONATS "IN SITU"

Tamany màxim del granulat. El més petit dels següents valors:

- $\leq 32 \text{ mm}$
- $\leq 1/4$ separació entre barres d'acer longitudinals

Dosificacions de pastat:

- Contingut de ciment:
 - Formigons abocats en sec: $\geq 325 \text{ kg/m}^3$
 - Formigons submergits: $\geq 375 \text{ kg/m}^3$
- Relació aigua-ciment (A/C): $< 0,6$
- Contingut de fins d $< 0,125$ (ciment inclòs):
 - Granulat gruixut d $> 8 \text{ mm}$: $\geq 400 \text{ kg/m}^3$
 - Granulat gruixut d $\leq 8 \text{ mm}$: $\geq 450 \text{ kg/m}^3$

Consistència del formigó:

Assentament con d'Abrams(mm)	Condicions d'ús
130 \leq H \leq 180	- Formigó abocat en sec
H \geq 160	- Formigó bombejat, submergit o abocat sota aigua amb tub tremie
H \geq 180	- Formigó submergit, abocat sota fluid estabilitzador amb tub tremie

El formigó ha de tenir la docilitat i fluïdesa adequada, i aquests valors s'han de mantenir durant tot el procés de formigonat, per tal d'evitar embussos als tubs de formigonar.

FORMIGONS PER A PANTALLES FORMIGONADES "IN SITU"

Contingut mínim de ciment en funció de la grandària màxima del granulat:

Grandària màxima del granulat(mm)	Contingut mínim de ciment(kg)
32	350
25	370
20	385
16	400

Grandària màxima del granulat. El més petit dels següents valors:

- $\leq 32 \text{ mm}$
- $\leq 1/4$ separació entre barres d'acer longitudinals

Dosificacions de pastat:

- Contingut de ciment en pantalles contínues de formigó armat :
 - Formigons abocats en sec: $\geq 325 \text{ kg/m}^3$
 - Formigons submergits: $\geq 375 \text{ kg/m}^3$
- Relació aigua-ciment: $0,45 < A/C < 0,6$

- Contingut de fins d $\leq 0,125 \text{ mm}$ (ciment inclòs):
 - Granulat gruixut D $\leq 16 \text{ mm}$: $\leq 450 \text{ kg/m}^3$
 - Granulat gruixut D $> 16 \text{ mm}$: $= 400 \text{ kg/m}^3$
- Assentament al con d'Abrams: $160 < A < 220 \text{ mm}$

El formigó ha de tenir la docilitat i fluïdesa adequada, i aquests valors s'han de mantenir durant tot el procés de formigonat, per tal d'evitar embussos als tubs de formigonar.

FORMIGÓ PER A PAVIMENTS

La fabricació del formigó no es podrà iniciar fins que la DF no hagi aprovat la fórmula de treball i el corresponent tram de prova (apartat d'execució). Aquesta fórmula inclourà:

- La identificació i proporció ponderal (en sec) de cada fracció d'àrid a la mescla.
- La granulometria de la mescla d'àrids per als tamisos 40 mm; 25 mm; 20 mm; 12,5 mm; 8 mm; 4 mm; 2 mm; 1 mm; 0,500 mm; 0,250 mm; 0,125 mm; i 0,063 mm UNE EN 933-2.
- La dosificació de ciment, aigua i, si és el cas de cada additiu, referides a la mescla total.
- La resistència característica a flexotracció a 7 i a 28 dies.
- La consistència del formigó fresc, i si és el cas, el contingut d'aire ocluit.

El pes total de partícules que passen pel tamís 0,125 mm UNE EN 933-2 no serà major de 450 kg/m^3 , inclòs el ciment.

Contingut de ciment: $\geq 300 \text{ kg/m}^3$

Relació aigua/ciment: $\leq 0,46$

Assentament en el con d'Abrams (UNE 83313): 2 - 6 cm

Proporció d'aire ocluit (UNE 83315): $\leq 6\%$

En zones sotmeses a nevades o gelades serà obligatòria la utilització d'un inclusor d'aire, i en aquest cas, la proporció d'aire ocluit en el formigó fresc no serà inferior al 4,5 % en volum.

Toleràncies:

- Assentament en el con d'Abrams: $\pm 1 \text{ cm}$

2.- CONDICIONS DE SUBMINISTRAMENT I EMMAGATZEMATGE

Subministrament: En camions formigonera.

El formigó ha d'arribar a l'obra sense alteracions en les seves característiques, formant una barreja homogènia i sense haver iniciat l'adormiment.

Queda expressament prohibit l'addició al formigó de qualsevol quantitat d'aigua o altres substàncies que puguin alterar la composició original.

Emmagatzematge: No es pot emmagatzemar.

3.- UNITAT I CRITERIS D'AMIDAMENT

Unitat d'amidament: la indicada a la descripció de l'element

Criteri d'amidament: quantitat necessària subministrada a l'obra

4.- NORMATIVA DE COMPLIMENT OBLIGATORI

Real Decreto 1247/2008, de 18 de julio, por el que se aprueba la Instrucción de Hormigón Estructural (EHE-08).

PILOTS I PANTALLES FORMIGONADES "IN SITU"

Real Decreto 314/2006, de 17 de marzo, por el que se aprueba el Código Técnico de la Edificación Parte 2. Documento Básico de Seguridad estructural DB-SE.

FORMIGÓ PER A PAVIMENTS

Orden FOM/891/2004, de 1 de marzo, por la que se actualizan determinados artículos del pliego de prescripciones técnicas generales para obras de carreteras y puentes, relativos a firmes y pavimentos.

5.- CONDICIONS DE CONTROL DE RECEPCIÓ

CONDICIONS DE MARCATGE I CONTROL DE LA DOCUMENTACIÓ:

El subministrador ha de lliurar amb cada càrrega un full on constin, com a mínim, les dades següents:

- Identificació del subministrador
- Número de sèrie de la fulla de subministrament
- Data i hora de lliurament
- Nom de la central de formigó
- Identificació del peticionari
- Quantitat de formigó subministrat
- Formigons designats per propietats d'acord a l'art. 39.2 de l'EHE-08, indicant com a mínim:
 - Resistència a la compressió
 - Tipus de consistència
 - Grandària màxima del granulat
 - Tipus d'ambient segons la taula 8.2.2 de l'EHE-08
- Formigons designats per dosificació d'acord a l'art. 39.2 de l'EHE-08, indicant com a mínim:
 - Contingut de ciment per m³
 - Relació aigua/ciment (amb 0,02 de tolerància)

- Tipus, classe i marca del ciment
- Contingut en addicions
- Contingut en additius
- Tipus d'additiu segons UNE_EN 934-2, si n'hi ha
- Procedència i quantitat de les addicions o indicació que no en té
- Identificació del ciment, additius i addicions
- Designació específica del lloc de subministrament
- Identificació del camió i de la persona que fa la descàrrega
- Hora límit d'us del formigó

OPERACIONS DE CONTROL EN FORMIGÓ ESTRUCTURAL:

Determinació de la dosificació (si és el cas) mitjançant assaigs previs de laboratori. Per a cada dosificació estudiada es realitzaran 3 sèries de 4 provetes, procedents de 3 pastades fabricades a la central. 2 provetes s'assajaran a compressió i les altres 2 a l'assaig de penetració d'aigua. Assaigs característics de comprovació de la dosificació aprovada. Per a cada tipus de formigó es realitzaran 6 sèries de 2 provetes que s'assajaran a compressió a 28 dies, segons UNE EN 12390-3. No seran necessaris aquests assaigs si el formigó procedeix de central certificada, o es disposa de suficient experiència en el seu ús.

Abans del inici de l'obra, i sempre que sigui necessari segons l'article 37.3.3 de la norma EHE-08, es realitzarà l'assaig de la fondària de penetració d'aigua sota pressió, segons UNE EN 12390-8. Inspeccions no periòdiques a la planta per tenir constància que es fabrica el formigó amb la dosificació correcta.

Per a totes les amassades es durà a terme el corresponent control de les condicions de subministrament.

Control estadístic de la resistència (EHE-08): Per a formigons sense distintiu de qualitat, es realitzaran lots de control de com a màxim:

- Volum de formigonament: $\leq 100 \text{ m}^3$
- Elements o grups d'elements que treballen a compressió:
 - Temps de formigonament ≤ 2 setmanes; superfície construïda $\leq 500 \text{ m}^2$; Nombre de plantes ≤ 2
- Elements o grups d'elements que treballen a flexió:
 - Temps de formigonament ≤ 2 setmanes; superfície construïda $\leq 1000 \text{ m}^2$; Nombre de plantes ≤ 2
- Massissos:
 - Temps de formigonament ≤ 1 setmana

El número de lots no serà inferior a 3. Totes les pastades d'un lot procediran del mateix subministrador, i tindran la mateixa dosificació.

En cas de disposar d'un distintiu oficialment reconegut, es podran augmentar els valors anteriors multiplicant-los per 2 o per 5, en funció del nivell de garantia per al que s'ha efectuat el reconeixement, conforme a l'article 81 de l'EHE-08.

Control 100x100 (EHE-08): Serà d'aplicació a qualsevol estructura, sempre que es faci abans del subministrament del formigó. La conformitat de la resistència es comprova determinant la mateixa en totes les pastades sotmeses a control i calculant el valor de la resistència característica real.

Control indirecte de la resistència (EHE-08): Només es podrà aplicar en formigons que disposin d'un distintiu de qualitat oficialment reconegut i que s'utilitzin en:

- Elements d'edificis de vivendes d'una o dues plantes, amb llums inferiors a 6,00 metres
- Elements d'edificis de vivendes de fins a 4 plantes, que treballin a flexió, amb llums inferiors a 6,00 metres

Haurà de complir, a més, que l'ambient sigui I o II, i que en el projecte s'hagi adoptat una resistència de càlcul a compressió F_{cd} no superior a 10 N/mm^2 .

La DF podrà eximir la realització dels assaigs característics de dosificació quan el formigó que es vagi a subministrar estigui en possessió d'un distintiu de qualitat oficialment reconegut, o quan es disposi d'un certificat de dosificació amb una antiguitat màxima de 6 mesos.

OPERACIONS DE CONTROL EN FORMIGÓ PER A PAVIMENTS:

Determinació de la fórmula de treball. Per a cada dosificació analitzada es realitzarà:

- Confecció de 2 sèries de 2 provetes, segons la norma UNE 83301. Per a cada sèrie es determinarà la consistència (UNE 83313), la resistència a flexotracció a 7 i a 28 dies (UNE 83305) i, si és el cas, el contingut d'aire ocluit (UNE EN 12350-7).

Si la resistència mitja a 7 dies resultés superior al 80% de l'especificada a 28 dies, i no s'haguessin obtingut resultats del contingut d'aire ocluit i de la consistència fora dels límits establerts, es podrà procedir a la realització d'un tram de prova amb aquest formigó. En cas contrari, s'haurà d'esperar als 28 dies i s'introduiran les modificacions necessàries en la dosificació, i es repetiran els assaigs de resistència.

Control de fabricació i recepció.

- Inspecció no sistemàtica a la planta de fabricació del formigó
- Per a cada fracció d'àrid, abans de l'entrada al mesclador, es realitzaran amb la freqüència indicada, els següents assaigs:
 - Com a mínim 2 cops al dia, 1 pel matí i un altre per la tarda:
 - Assaig granulomètric (UNE-EN 933-1)
 - Equivalent de sorra de l'àrid fi (UNE EN 933-8)

- Terrossos d'argila (UNE 7133)
- Índex de llenques de l'àrid gros (UNE EN 933-3)
- Proporció de fins que passen pel tamís 0,063 mm (UNE EN 933-2)
- Com a mínim 1 cop al mes, i sempre que es canviï de procedència el subministrament:
 - Coeficient de Los Angeles de l'àrid gros (UNE EN 1097-2)
 - Substàncies perjudicials (EHE)

- Sobre una mostra de la mescla d'àrids es realitzarà cada dia un assaig granulomètric (UNE EN 933-1)

- Comprovació de l'exactitud de les bàscules de dosificació un cop cada 15 dies.
- Inspecció visual del formigó en cada element de transport i comprovació de la temperatura.
- Recepció del full de subministrament del formigó, per a cada partida.

- Es controlaran com a mínim 2 cops al dia (matí i tarda):

- Contingut d'aire ocluit en el formigó (UNE 83315)
- Consistència (UNE 83313)
- Fabricació de provetes per a assaig a flexotracció (UNE 83301)

CRITERIS DE PRESA DE MOSTRES EN FORMIGÓ ESTRUCTURAL:

Els controls s'han de realitzar segons les instruccions de la DF i la norma EHE.

CRITERIS DE PRESA DE MOSTRES EN FORMIGÓ PER A PAVIMENTS:

Es seguiran els criteris que en cada cas, indiqui la DF. Cada sèrie de provetes es prendrà d'amassades diferents.

Quan s'indica una freqüència temporal de 2 assaigs per dia, es realitzarà un pel matí i l'altre per la tarda.

INTERPRETACIÓ DE RESULTATS I ACTUACIONS EN CAS D'INCOMPLIMENT, EN FORMIGÓ ESTRUCTURAL:

No s'ha d'acceptar el subministrament de formigó que no arribi identificat segons les condicions del plec.

Control estadístic: La conformitat del lot en relació a la resistència es comprovarà a partir dels valors mitjos dels resultats obtinguts sobre 2 provetes agafades de cada una de les N pastades controlades d'acord amb:

- Resistència característica especificada en projecte F_{ck} (N/mm^2): ≤ 30
 - Formigons amb distintius de qualitat oficialment reconeguts conforme a l'article 81 de l'EHE-08: $N \geq 1$
 - Altres casos: $N \geq 3$
- Resistència característica especificada en projecte F_{ck} (N/mm^2): ≥ 35 i ≤ 50
 - Formigons amb distintius de qualitat oficialment reconeguts conforme a l'article 81 de l'EHE-08: $N \geq 1$
 - Altres casos: $N \geq 4$
- Resistència característica especificada en projecte F_{ck} (N/mm^2): ≥ 50
 - Formigons amb distintius de qualitat oficialment reconeguts conforme a l'article 81 de l'EHE-08: $N \geq 2$
 - Altres casos: $N \geq 6$

La presa de mostres es realitzarà aleatòriament entre les pastades de l'obra sotmesa a control. Un cop efectuats els assaigs, s'ordenaran els valors mitjos, xi, de les determinacions de resistència obtingudes per a cadascuna de les N pastades controlades: $x_1 \leq x_2 \leq \dots \leq x_n$. En els casos en que el formigó estigui en possessió d'un distintiu de qualitat oficialment reconegut, s'acceptarà quan $x_i \geq f_{ck}$. A més, es considerarà com un control d'identificació, per tant els criteris d'acceptació en aquest cas tenen per objecte comprovar la pertinença del formigó del lot a una producció molt controlada, amb una resistència certificada i estadísticament avaluada amb un nivell de garantia molt exigent.

Si el formigó no disposa de distintiu, s'acceptarà si:

$$f(x) = x \cdot K_2 \cdot r_N \geq f_{ck}$$

on:

- $f(x)$ Funció d'acceptació
- x Valor mig dels resultats obtinguts en les N pastades assajades
- K_2 Coeficient:

Coeficient:

- Número de pastades:
 - 3 pastades: K_2 1,02; K_3 : 0,85
 - 4 pastades: K_2 0,82; K_3 : 0,67
 - 5 pastades: K_2 0,72; K_3 : 0,55
 - 6 pastades: K_2 0,66; K_3 : 0,43

- r_N : Valor del recorregut mostral definit com a: $r_N = x(N) \cdot x(1)$

- $x(1)$: Valor mínim dels resultats obtinguts en les últimes N pastades

- $x(N)$: Valor màxim dels resultats obtinguts en les últimes N pastades

- f_{ck} : Valor de la resistència característica especificada en el projecte

Si el formigó no disposa de distintiu, però es fabrica de forma contínua a central d'obra o són subministrats de forma contínua per la mateixa central de formigó preparat, en els que es controlen a l'obra més de 36 pastades del mateix formigó, s'acceptarà si: $f(x(1)) = x(1) \cdot K_3 \cdot s_{35}^* \geq f_{ck}$.

On: s_{35}^* Desviació típica mostral, corresponent a les últimes 35 pastades

Quan la consistència s'hagi definit pel seu tipus, segons l'art. 31.5, s'acceptarà el formigó si la mitjana aritmètica dels dos valors obtinguts està compresa dins del interval corresponent.

Si s'ha definit pel seu assentament, s'acceptarà el formigó quan la mitjana dels dos valors estigui compresa dins de la tolerància exigida.

El incompliment d'aquests criteris suposarà el rebuig de la pastada.

Control 100x100: Per a elements fabricats amb N pastades, el valor de la $f_{c,real}$ correspon a la resistència de la pastada que, un cop ordenades les N determinacions de menor a major, ocupa el lloc $n=0,05N$, arrodonint-se n per excés. Si el número de pastades a controlar és igual o inferior a 20, $f_{c,real}$ serà el valor de la resistència de la pastada més baixa trobada a la sèrie.

S'acceptarà quan: $f_{c,real} \geq f_{ck}$

Control indirecte: S'acceptarà el formigó subministrat quan es compleixi a la vegada que:

- Els resultats dels assaigs de consistència compleixen amb els apartats anteriors
- Es manté la vigència del distintiu de qualitat del formigó durant la totalitat del subministrament
- Es manté la vigència del reconeixement oficial del distintiu de qualitat

INTERPRETACIÓ DE RESULTATS I ACTUACIONS EN CAS D'INCOMPLIMENT EN FORMIGÓ PER A PAVIMENTS:

- Interpretació dels assaigs característics:

Si la resistència característica a 7 dies resulta superior al 80 % de l'especificada a 28 dies, i els resultats del contingut d'aire ocluit i de la consistència es troben dins dels límits establerts, es podrà iniciar el tram de prova amb el formigó corresponent. En cas contrari, s'haurà d'esperar als resultats a 28 dies i, en el seu cas, s'introduiran els ajustos necessaris a la dosificació, repetint-se els assaigs característics.

- Interpretació dels assaigs de control de resistència:

El lot s'accepta si la resistència característica a 28 dies és superior a l'exigida. En altre cas:

- Si fos inferior a ella, però no al seu 90%, el Contractista podrà escollir entre acceptar les sancions previstes en el Plec de Prescripcions Tècniques Particulars, o sol·licitar la realització d'assaigs d'informació. Aquestes sancions no podran ser inferiors a l'aplicació d'una penalització al preu unitari del lot, la quantia de la qual sigui igual al doble de la merma de resistència, expressades ambdues en proporció.

- Si està per sota del 90%, es realitzaran, a càrrec del contractista, els corresponents assaigs d'informació.

- Assaigs d'informació:

Abans dels 54 dies d'acabada l'estesa del lot, s'extrauran 6 testimonis cilíndrics (UNE 83302) que s'assajaran a tracció indirecta (UNE 83306) a edat de 56 dies. La conservació dels testimonis durant les 48 hores anteriors a l'assaig es realitzarà segons la norma UNE 83302.

El valor mig dels resultats dels assaigs d'informació del lot es compararan amb el resultat mig corresponent al tram de prova. El lot s'accepta si la resistència mitjana del lot és superior.

En cas d'incompliment, cal distingir tres casos:

- Si fos inferior a ell, però no al seu 90%, s'aplicaran al lot les sancions previstes en el Plec de Prescripcions Tècniques Particulars.

- Si fos inferior al seu 90%, però no al seu 70%, el Director de les Obres podrà aplicar les sancions previstes en el Plec de Prescripcions Tècniques Particulars, o bé ordenar la demolició del lot i la seva reconstrucció, a càrrec del Contractista.

- Si fos inferior al seu 70% es demolirà el lot i es reconstruirà, a càrrec del Contractista.

Les sancions referides no podran ser inferiors a l'aplicació d'una penalització al preu unitari del lot, la quantia del qual sigui igual al doble de la merma de resistència, expressades ambdues en proporció.

La resistència de cada pastada a una determinada edat, es determinarà com a mitjana de les resistències de les provetes fabricades amb un formigó de la pastada en qüestió i assajades a l'edat determinada. A partir de la mínima resistència obtinguda en qualsevol pastada del lot, es podrà estimar la característica multiplicand aquella per un coeficient donat per la taula següent:

Coeficient (En funció del nombre de sèries que formen el lot):

- 2 sèries: 0,88
- 3 sèries: 0,91
- 4 sèries: 0,93
- 5 sèries: 0,95
- 6 sèries: 0,96

Quan l'assentament en el con d'Abrams no s'ajusti als valors especificats a la fórmula de treball, es rebutjarà el camió controlat.

B0 - MATERIALS BÀSICS

B06 - FORMIGONS DE COMPRA

B06N - FORMIGONS D'ÚS NO ESTRUCTURAL

0.- ELEMENTS QUE CONTEMPLA EL PLEC

B06NN14C, B06NN12C.

1.- DEFINICIÓ I CARACTERÍSTIQUES DELS ELEMENTS

Formigons que no aporten responsabilitat estructural a la construcció, però col·laboren a millorar la durabilitat del formigó estructural (formigons de neteja) o aporten el volum necessari d'un

material resistent per a conformar la geometria requerida per un fi concret.

S'han considerat els materials següents:

- Formigons de neteja, destinats a evitar la contaminació de les armadures i la dessecació del formigó estructural al procés d'abocat
- Formigó no estructural destinat a conformar volums de material resistent

CARACTERÍSTIQUES GENERALS:

Els ciments que es poden utilitzar en formigó no estructural són:

- Prefabricats no estructurals: Ciments comuns excepte CEM II/A-Q, CEM II/B-Q, CEM II/A-W, CEM II/B-W, CEM II/A-T, CEM II/B-T, CEM III/C
- Formigons de neteja i replens de rases: Ciments comuns
- Altres formigons executats a l'obra: Ciment per a usos especials ESP VI-1 i ciments comuns excepte CEM II/A-Q, CEM II/B-Q, CEM II/A-W, CEM II/B-W, CEM II/A-T, CEM II/B-T, CEM III/C

Els àrids a utilitzar poden ser sorres i graves rodades o procedents de matxuqueig, o escòries siderúrgiques adequades. S'ha de poder utilitzar fins a un 100 % d'àrid gros reciclat, sempre que compleixi amb les especificacions de l'annex 15 de l'EHE-08 amb respecte a les condicions físico-mecàniques i als requisits químics.

S'hauran d'utilitzar additius reductors d'aigua, ja que els formigons d'ús no estructural contenen poc ciment.

Els components del formigó, la seva dosificació, el procés de fabricació i el transport han d'estar d'acord amb les prescripcions de l'EHE-08.

El control dels components s'ha de realitzar d'acord als àmbits 0101, 0521, 0531, 0701 i 1011.

Els formigons de neteja han de tenir una dosificació mínima de 150 kg/m³ de ciment.

La mida màxima del granulat es recomanable sigui inferior a 30 mm.

Es tipificaran de la manera següent: HL-150/C/TM, on C = consistència i TM= mida màxima del granulat.

Els formigons no estructurals han de tenir una resistència característica mínima de 15 N/mm², i es recomanable que la mida màxima del granulat sigui inferior a 40 mm.

Es tipificaran HNE-15/C/TM, on C= consistència i TM = mida màxima del granulat.

S'ha d'utilitzar preferentment, formigó de resistència 15 N/mm², tret que la DF indiqui el contrari.

En cap cas la proporció en pes de l'additiu no ha de superar el 5% del pes del ciment utilitzat.

Si s'utilitzen cendres volants no han de superar el 35% del pes del ciment.

Classe resistent del ciment: $\geq 32,5$

Contingut de ciment: ≥ 150 kg/m³

Assentament en el con d'Abrams (UNE EN 12350-2):

- Consistència seca: 0 - 2 cm
- Consistència plàstica: 3 - 5 cm
- Consistència tova: 6 - 9 cm

Toleràncies:

- Assentament en el con d'Abrams:
 - Consistència seca: Nul
 - Consistència plàstica o tova: ± 1 cm

Toleràncies respecte de la dosificació:

- Contingut de ciment, en pes: $\pm 3\%$
- Contingut de granulats, en pes: $\pm 3\%$
- Contingut d'aigua: $\pm 3\%$
- Contingut d'additius: $\pm 5\%$
- Contingut d'addicions: $\pm 3\%$

2.- CONDICIONS DE SUBMINISTRAMENT I EMMAGATZEMATGE

Subministrament: En camions formigonera.

El formigó ha d'arribar a l'obra sense alteracions en les seves característiques, formant una barreja homogènia i sense haver iniciat l'adormiment.

Queda expressament prohibit l'addició al formigó de qualsevol quantitat d'aigua o altres substàncies que puguin alterar la composició original.

Emmagatzematge: No es pot emmagatzemar.

3.- UNITAT I CRITERIS D'AMIDAMENT

Unitat d'amidament: la indicada a la descripció de l'element

Criteri d'amidament: quantitat necessària subministrada a l'obra

4.- NORMATIVA DE COMPLIMENT OBLIGATORI

Real Decreto 1247/2008, de 18 de julio, por el que se aprueba la Instrucción de Hormigón Estructural (EHE-08).

5.- CONDICIONS DE CONTROL DE RECEPCIÓ

CONDICIONS DE MARCATGE I CONTROL DE LA DOCUMENTACIÓ:

El subministrador ha de lliurar amb cada càrrega un full on constin, com a mínim, les dades següents:

- Identificació del subministrador
- Número de sèrie de la fulla de subministrament
- Nom de la central de formigó
- Identificació del peticionari
- Data i hora de lliurament
- Quantitat de formigó subministrat
- Designació del formigó d'acord amb l'annex 18 de l'EHE, indicant el tipus (HL- per a formigons de neteja i HNE- per a formigons no estructurals), la resistència a compressió o la dosificació de ciment, la consistència i la mida màxima del granulat.
- Dosificació real del formigó incloent com a mínim la informació següent:
 - Tipus i contingut de ciment
 - Relació aigua ciment
 - Contingut en addicions, si es el cas
 - Tipus i quantitat d'additius
 - Tipus d'additiu segons UNE_EN 934-2, si n'hi ha
- Identificació del ciment, additius i addicions emprats
- Identificació del lloc de subministrament
- Identificació del camió que transporta el formigó
- Hora límit d'ús del formigó

OPERACIONS DE CONTROL:

Les tasques de control a realitzar són les següents:

- Aprovació de la dosificació presentada pel contractista
- Control de les condicions de subministrament.
- Comprovació de la consistència (con d'Abrams) (UNE-EN 12350-2)
- Inspeccions no periòdiques a la planta per tenir constància que es fabrica el formigó amb la dosificació correcta.

La DF ha de poder eximir la realització dels assaigs característics de dosificació quan el formigó que es vagi a subministrar estigui en possessió d'un distintiu de qualitat oficialment reconegut, o quan es disposi d'un certificat de dosificació amb una antiguitat màxima de 6 mesos.

CRITERIS DE PRESA DE MOSTRES:

Els controls s'han de realitzar segons les instruccions de la DF i la norma EHE.

INTERPRETACIÓ DE RESULTATS I ACTUACIONS EN CAS D'INCOMPLIMENT:

La dosificació proposada ha de garantir la resistència exigida al plec de condicions.

No s'ha d'acceptar el subministrament de formigó que no arribi identificat segons les condicions del plec.

Quan la consistència s'hagi definit pel seu tipus, segons l'art. 31.5, s'acceptarà el formigó si la mitjana aritmètica dels dos valors obtinguts està compresa dins del interval corresponent. Si s'ha definit pel seu assentament, s'acceptarà el formigó quan la mitjana dels dos valors estigui compresa dins de la tolerància exigida.

El incompliment d'aquests criteris suposarà el rebuig de la pastada.

B0 - MATERIALS BÀSICS

B06 - FORMIGONS DE COMPRA

B06Q - FORMIGONS ESTRUCTURALS PER ARMAR AMB FIBRES

0.- ELEMENTS QUE CONTEMPLA EL PLEC

B06QC76A.

1.- DEFINICIÓ I CARACTERÍSTIQUES DELS ELEMENTS

Formigó amb fibres estructural(HRF), formigó que inclou a la seva composició fibres curtes, discretes i aleatòriament distribuïdes en una quantitat no superior a l'1,5% en volum, amb o sense addicions (cendres volants o fum de silici), elaborat en una central formigonera legalment autoritzada d'acord amb el títol 4t. de la llei 21/1992 de 16 de juliol d'indústria i el Real Decret 697/1995 de 28 d'abril.

CARACTERÍSTIQUES DELS FORMIGONS D'ÚS ESTRUCTURAL:

Els components del formigó, la seva dosificació, el procés de fabricació i el transport han d'estar d'acord amb les prescripcions de l'EHE-08.

La designació del formigó fabricat en central es pot fer per propietats o per dosificació i s'expressarà, com a mínim, la següent informació:

- Consistència
- Grandària màxima del granulat
- Tipus d'ambient al que s'exposarà el formigó

- Resistència característica a compressió per als formigons designats per propietats
- Contingut de ciment expressat en kg/m³, per als formigons designats per dosificació
- La indicació de l'ús estructural que ha de tenir el formigó: en massa, armat o pretesat

La designació per propietats s'ha de fer d'acord amb el format: T-R/f-R1-R3/C/TM-TF/A

- T: Indicatiu que serà HMF per al formigó amb fibres en massa, HAF per al formigó amb fibres armat i HPF per al formigó amb fibres pretesat

- R: Resistència característica a compressió especificada, en N/mm²

- HMF = 20,25,30,35,40

- HAF - HPF = 25,30,35,40,45,50,55,60,70,80,90,100

- f: Indicatiu del tipus de fibres, A(acer), P(polimèriques) i V(vidre)

- R1, R3 : Resistència característica residual a flexotracció fR,1,k i fR,3,k, en N/mm²

- C: Lletra indicativa del tipus de consistència: L Líquida, F fluida

- TM: Grandària màxima del granulat en mm.

- TF: Llargària màxima de la fibra en mm.

- A: Designació de l'ambient al que s'exposarà el formigó

- Quan les fibres no tinguin funció estructural, R1 i R3 es substituirà per:

- CR, per a fibres amb control de retracció

- RF, per a fibres que milloren la resistència al foc del formigó

- O, en la resta de casos

La designació per dosificació s'ha de fer d'acord amb el format: T-D--G/f/C/TM/A

- G: contingut en fibres en kg/m³

En els formigons designats per propietats, el subministrador ha d'establir la composició de la mescla del formigó, garantint al peticionari les característiques especificades de grandària màxima del granulat, consistència i resistència característica, així com les limitacions derivades del tipus d'ambient especificat (contingut de ciment i relació aigua/ciment).

Amb anterioritat a l'inici del formigonament, el subministrador proposarà una dosificació d'obra, i realitzarà els assajos previs d'acord amb l'annex 22 de l'EHE-08, els resultats dels quals haurà de validar la DF

En els formigons designats per dosificació, el peticionari es responsable de la congruència de les característiques especificades de grandària màxima del granulat, consistència i contingut en ciment per metre cúbic de formigó, i el subministrador les haurà de garantir, indicant també, la relació aigua/ciment que ha emprat.

En els formigons amb característiques especials o d'altres de les especificades a la designació, les garanties i les dades que el subministrador hagi d'aportar, s'han d'especificar abans de l'inici del subministrament.

El formigó ha de complir amb les exigències de qualitat que estableix l'article 37.2.3 de la norma EHE-08.

Si el formigó està destinat a una obra amb armadures pretesades, podrà contindre cendres volants sense que aquestes excedeixin el 20% del pes del ciment, i si es tracta de fum de silici no podrà excedir el 10%

Toleràncies:

- Consistència fluida: ± 2 cm

- Consistència líquida: ± 2 cm

- Contingut en fibres

- Pes: ± 3 %

- Homogeneïtat de la mescla (UNE 83512-1 i UNE 83512-2):

- Contingut en fibres: ≤ 10%

Si el formigó està destinat a obres de formigó en massa o armat, la DF pot autoritzar l'us de cendres volants o fum de silici per la seva confecció. En estructures d'edificació, si s'utilitzen cendres volants no han de superar el 35% del pes del ciment. Si s'utilitza fum de silici no ha de superar el 10% del pes del ciment. La quantitat mínima de ciment s'especifica a l'article 37.3.2 de la norma EHE-08

La central que subministri formigó amb cendres volants realitzarà un control sobre la producció segons l'art. 30 de la norma EHE-08 i ha de posar els resultats de l'anàlisi a l'abast de la DF, o disposarà d'un distintiu de qualitat oficialment reconegut

Les cendres volants han de complir en qualsevol cas les especificacions de la norma UNE_EN 450. Els additius hauran de ser del tipus que estableix l'article 29.2 de l'EHE-08 i complir l'UNE EN 934-2

En cap cas la proporció en pes de l'additiu no ha de superar el 5% del pes del ciment utilitzat. Les fibres s'incorporaran a la pastada de formigó juntament amb els granulats, preferentment després del granulat gruixut

Tipus de fibres:

- Estructurals: fibres d'acer, macro fibres polimèriques i fibres de vidre

- No Estructurals: micro fibres polimèriques i fibres de vidre

Les característiques de les fibres seran les recollides a l'annex 14, capítol VI de l'EHE-08

Tipus de ciment:

- Formigó en massa: Ciments comuns excepte els tipus CEM II/A-Q, CEM II/B-Q, CEM II/A-W, CEM II/B-W, CEM II/A-T, CEM II/B-T i CEM III/C (UNE-EN 197-1), Ciments per a usos especials ESP VI-1 (UNE 80307)

- Formigó armat: Ciments comuns excepte els tipus CEM II/A-Q, CEM II/B-Q, CEM II/A-W, CEM II/B-W,

- CEM II/A-T, CEM II/B-T, CEM III/C i CEM V/B (UNE-EN 197-1)
- Formigó pretesat: Ciments comuns tipus CEM I, CEM II/A-D, CEM II/A-V, CEM II/A-P i CEM II/A-M(V,P) (UNE-EN 197-1)
- Es considera inclòs dins dels ciments comuns els ciments blancs (UNE 80305)
- Es consideren inclosos els ciments de característiques addicionals com els resistents als sulfats i/o a l'aigua de mar (UNE 80303-1 i UNE 80303-2), i els de baix calor d'hidratació (UNE-EN 14216)

Classe del ciment: 32,5 N

Densitats dels formigons:

- Formigons en massa (HM):
 - 2.300 kg/m³ si fck ≤ 50 N/mm²
 - 2.400 kg/m³ si fck > 50 N/mm²
- Formigons armats i pretensats (HA-HP): 2500 kg/m³

El contingut mínim de ciment ha d'estar d'acord amb les prescripcions de la norma EHE-08, en funció de la classe d'exposició (taula 37.3.2.a). La quantitat mínima de ciment considerant el tipus d'exposició més favorable ha de ser:

- Obres de formigó en massa: ≥ 200 kg/m³
- Obres de formigó armat: ≥ 250 kg/m³
- Obres de formigó pretesat: ≥ 275 kg/m³
- A totes les obres: ≤ 500 kg/m³

La relació aigua/ciment ha d'estar d'acord amb les prescripcions de la norma EHE-08, en funció de la classe d'exposició (taula 37.3.2.a). La relació aigua/ciment considerant el tipus d'exposició més favorable ha de ser:

- Formigó en massa: ≤ 0,65
- Formigó armat: ≤ 0,65
- Formigó pretesat: ≤ 0,60

Classes d'exposició:

- IIIb, IIIc, IV i F: Serà necessària la justificació mitjançant proves experimentals si es fan servir fibres d'acer al carboni sense cap protecció front la corrosió
- Qa, Qb i Qc-: Serà necessària la justificació de la no reactivitat dels agents químics amb fibres d'acer i sintètiques.

El contingut en fibres d'acer amb funció estructural en un formigó serà ≥ 20 kg/m³

El contingut en fibres en un formigó serà ≤ 1,5% en volum de formigó

Assentament en el con d'Abrams (UNE EN 12350-2):

El formigó amb fibres tindrà un assentament al con d'Abrams ≥ 9 cm.

- Consistència fluida: 10-15 cm
- Consistència líquida: 16-20 cm

La consistència (L) líquida només es podrà aconseguir mitjançant additiu superplastificant.

L'augment de la consistència degut a l'ús de fibres es compensarà amb la incorporació d'additius reductors d'aigua, sense modificar la dosificació d'aigua prevista

Ió clor total aportat per components d'un formigó no pot superar:

- Pretensat: ≤ 0,2% pes de ciment
- Armat: ≤ 0,4% pes de ciment
- En massa amb armadura de fissuració: ≤ 0,4% pes de ciment
- Amb fibres metàl·liques: ≤ 0,4% pes del ciment
- Homogeneïtat de la mescla (UNE 83512-1 i UNE 83512-2):
 - Contingut en fibres: ≤ 10%

2.- CONDICIONS DE SUBMINISTRAMENT I EMMAGATZEMATGE

Subministrament: En camions formigonera.

El formigó ha d'arribar a l'obra sense alteracions en les seves característiques, formant una barreja homogènia i sense haver iniciat l'adormiment.

Queda expressament prohibit l'addició al formigó de qualsevol quantitat d'aigua o altres substàncies que puguin alterar la composició original.

Emmagatzematge: No es pot emmagatzemar.

3.- UNITAT I CRITERIS D'AMIDAMENT

Unitat d'amidament: la indicada a la descripció de l'element

Criteri d'amidament: quantitat necessària subministrada a l'obra

4.- NORMATIVA DE COMPLIMENT OBLIGATORI

Real Decreto 1247/2008, de 18 de julio, por el que se aprueba la Instrucción de Hormigón Estructural (EHE-08).

5.- CONDICIONS DE CONTROL DE RECEPCIÓ

CONDICIONS DE MARCATGE I CONTROL DE LA DOCUMENTACIÓ:

El subministrador ha de lliurar amb cada càrrega un full on constin, com a mínim, les dades següents:

- Identificació del subministrador
- Número de sèrie de la fulla de subministrament
- Data i hora de lliurament
- Nom de la central de formigó
- Identificació del peticionari
- Quantitat de formigó subministrat
- Formigons designats per propietats d'acord a l'art. 39.2 de l'EHE-08, indicant com a mínim:
 - Resistència a la compressió
 - Resistència residual a la tracció
 - Tipus de consistència
 - Grandària màxima del granulat
 - Tipus d'ambient segons la taula 8.2.2 de l'EHE-08
- Formigons designats per dosificació d'acord a l'art. 39.2 de l'EHE-08, indicant com a mínim:
 - Resistència residual a la tracció
 - Contingut de ciment per m³
 - Relació aigua/ciment (amb 0,02 de tolerància)
 - Tipus, classe i marca del ciment
 - Contingut en addicions
 - Contingut en additius
 - Tipus d'additiu segons UNE EN 934-2, si n'hi ha
 - Procedència i quantitat de les addicions o indicació que no en té
- Identificació del ciment, additiu i addicions
- Característiques de les fibres:
 - Tipus
 - Material
 - Dimensions
 - Forma
 - Contingut de fibres per m³ (± 3 %)

La relació de característiques de les fibres podrà ser substituïda per una referència comercial suportada amb una fitxa tècnica, que ha d'acceptar la DF i estarà disponible al llibre d'obra

- Designació específica del lloc de subministrament
- Identificació del camió i de la persona que fa la descàrrega
- Hora límit d'us del formigó

B0 - MATERIALS BÀSICS

B07 - MORTERS DE COMPRA

B071 - MORTERS AMB ADDITIUS

0.- ELEMENTS QUE CONTEMPLA EL PLEC

B0710150,B0710250,B0715000.

1.- DEFINICIÓ I CARACTERÍSTIQUES DELS ELEMENTS

Barreja d'un o més conglomerants minerals amb granulats triats i additius especials.

S'han considerat els tipus següents:

- Morter adhesiu
- Morter sintètic de resines epoxi
- Morter refractari
- Morter polimèric de ciment amb resines sintètiques i fibres
- Morter de ram de paleta

El morter d'anivellament és una barreja de granulats fins, ciment i additius orgànics, que en afegir-li aigua forma una pasta fluida per escampar sobre terres existents i fer una capa de 2 a 5 mm de gruix de superfície plana i horitzontal amb acabat porós.

El morter refractari és un morter de terres refractàries i aglomerant específic per a resistir altes temperatures, utilitzat per a la col·locació de maons refractaris a forns, llars de foc, etc.

CARACTERÍSTIQUES GENERALS:

No ha de tenir grumolls ni principis d'aglomeració.

ADHESIU PER A RAJOLES CERÀMIQUES:

Mescla de conglomerants càrregues minerals i additius orgànics que donen com a resultat una pasta adequada per a fixar revestiments ceràmics en terres i parets situats en exterior o interior. S'han considerat els tipus següents:

- Adhesiu cimentós (C): Mescla de conglomerants hidràulics, additius orgànics i càrregues minerals, que s'han de barrejar amb aigua just abans d'utilitzar-se.
- Adhesiu en dispersió (D): Mescla de conglomerant orgànic en forma de polímer en dispersió aquosa,

additius orgànics i càrregues minerals, que es presenta llesta per a ser utilitzada.

- Adhesiu de resines reactives (R): Mescla de resines sintètiques, additius orgànics i càrregues minerals que el seu enduriment resulta d'una reacció química, poden presentar-se en forma d'un o més components.

S'han considerat les classes següents, en funció de les característiques addicionals:

- 1: Normal
- 2. Millorat (compleix amb els requisits per a les característiques addicionals)
- F: D'adormiment ràpid
- T: Amb lliscament reduït
- E: Amb temps obert perllongat (només per a adhesius cimentosos millorats i adhesius en dispersió millorats).

ADHESIU CIMENTÓS (C):

Característiques dels adhesius d'adormiment normal:

- Adherència inicial (UNE-EN 1348): $\geq 0,5$ N/mm²
- Adherència després d'immersió en aigua (UNE-EN 1348): $\geq 0,5$ N/mm²
- Adherència després d'envelliment amb calor (UNE-EN 1348): $\geq 0,5$ N/mm²
- Adherència després de cicles gel-desgel (UNE-EN 1348): $\geq 0,5$ N/mm²
- Temps obert: adherència (EN 1346): $\geq 0,5$ N/mm² (després de ≥ 20 min)

Els adhesius d'adormiment ràpid, han de complir a més:

- Adherència inicial (UNE-EN 1348): $\geq 0,5$ N/mm² (abans de les 24 h)
- Temps obert: adherència (EN 1346): $\geq 0,5$ N/mm² (després de ≥ 10 min)

Característiques especials:

- Lliscament (UNE-EN 1308): $\leq 0,5$ mm

Característiques addicionals:

- Alta adherència inicial (UNE-EN 1348): ≥ 1 N/mm²
- Alta adherència després d'immersió en aigua (UNE-EN 1348): ≥ 1 N/mm²
- Alta adherència després d'envelliment amb calor (UNE-EN 1348): ≥ 1 N/mm²
- Alta adherència inicial després de cicles de gel-desgel (UNE-EN 1348): ≥ 1 N/mm²
- Temps obert ampliat: adherència (UNE-EN 1346): $\geq 0,5$ N/mm² (després de 30 min)

ADHESIUS EN DISPERSIÓ (D):

Característiques fonamentals:

- Adherència inicial (UNE-EN 1324): ≥ 1 N/mm²
- Adherència després d'envelliment amb calor (UNE-EN 1324): ≥ 1 N/mm²
- Temps obert: adherència (EN 1346): $\geq 0,5$ N/mm² (després de ≥ 20 min)

Característiques especials:

- Lliscament (UNE-EN 1308): $\leq 0,5$ mm

Característiques addicionals:

- Adherència després d'immersió en aigua (UNE-EN 1324): $\geq 0,5$ N/mm²
- Adherència a alta temperatura (UNE-EN 1324): ≥ 1 N/mm²
- Temps obert ampliat: adherència (UNE-EN 1346): $\geq 0,5$ N/mm² (després de 30 min)

ADHESIUS DE RESINES REACTIVES (R):

Característiques fonamentals:

- Adherència inicial (UNE-EN 12003): ≥ 2 N/mm²
- Adherència després d'immersió en aigua (UNE-EN 12003): ≥ 2 N/mm²
- Temps obert: adherència (EN 1346): $\geq 0,5$ N/mm² (després de ≥ 20 min)

Característiques especials:

- Lliscament (UNE-EN 1308): $\leq 0,5$ mm

Característiques addicionals:

- Adherència després del xoc tèrmic (UNE-EN 12003): ≥ 2 N/mm²

MORTER SINTÈTIC DE RESINES EPOXI:

El morter sintètic de resines epoxi és un morter obtingut a partir d'una mescla de granulats inerts i d'una formulació epoxi en forma de dos components bàsics: una resina i un enduridor.

La formulació de l'epoxi ha de ser determinada per l'ús a que es destini el morter i la temperatura ambiental i superficials del lloc on es col·loqui. Aquesta formulació ha de ser aprovada per la DF.

Mida màxima del granulat: $\leq 1/3$ del gruix mitjà de la capa de morter

Mida mínima del granulat: $\geq 0,16$ mm

Proporció granulat/resina (en pes) (Q): $3 \leq Q \leq 7$

MORTER POLIMÈRIC:

El morter polimèric es un producte a base de ciment, resines sintètiques, fum de sílice i fibres de poliamida, d'alta resistència mecànica que s'utilitza per a la reparació i regularització d'elements de formigó.

Granulometria: 0 - 2 mm

Resistència a compressió a 28 dies : 5 - 6 kN/m²

Resistència a flexotracció a 28 dies : 90 - 120 kg/m²

MORTER DE RAM DE PALETA:

Mescla formada per un o varis conglomerants inorgànics, granulats, aigua i addicions o additius (en el seu cas), per a fàbriques d'obra ceràmica (façanes, murs, pilars, envans) com a material d'unió i rejuntat.

S'han considerat els tipus següents:

- Morter d'us corrent (G): sense característiques especials
- Morter per a junts i capes fines (T): Morter dissenyat amb una mida màxima del granulat menor o igual al valor que figura especificat
- Morter de ram de paleta lleuger (L): Morter dissenyat que la seva densitat (endurit i sec), es inferior o igual al valor que figura especificat

La classe del morter es defineix per la lletra M seguida del valor de la resistència a compressió mínima declarada pel fabricant en N/mm².

En els morters prescrits, el fabricant declararà la proporció de tots els components de la mescla, en volum o en pes.

Les característiques següents han de complir amb els valors declarats pel fabricant, assajades segons la norma corresponent:

- Característiques dels morters frescos:

- Temps d'us (EN 1015-9)
- Contingut en ions clorur (EN-EN 1015-17): $\leq 0,1\%$
- Contingut en aire (EN 1015-7) o (EN 1015-6) si s'han utilitzat granulats porosos

- Característiques dels morters endurits:

- Resistència a compressió (EN 1015-11)
- Resistència d'unió (adhesió) (EN 1052-3)
- Absorció d'aigua (EN 1015-18)
- Permeabilitat al vapor d'aigua (EN 1745)
- Densitat (morter endurit i sec) (EN 1015-10)
- Conductivitat tèrmica (EN 1745)
- Durabilitat (resistència als cicles de gel/desgel) (comprovat segons les disposicions que li siguin aplicables)

- Característiques addicionals per als morters lleugers:

- Densitat (UNE-EN 1015-10): ≤ 1300 kg/m³

- Característiques addicionals per als morters per a junts i capes fines:

- Mida màxima del granulat (EN 1015-1): ≤ 2 mm
- Temps obert o temps de correcció (EN 1015-9)

- Reacció davant del foc:

- Material amb contingut de matèria orgànica $\leq 1,0\%$: Classe A1
- Material amb contingut de matèria orgànica $> 1,0\%$: Classe segons UNE-EN 13501-1

2.- CONDICIONS DE SUBMINISTRAMENT I EMMAGATZEMATGE

Subministrament: en envasos tancats hermèticament.

Emmagatzematge: En el seu envàs d'origen i en llocs secs, sense contacte directe amb el terra i protegit de la intempèrie, de manera que no se n'alterin les condicions inicials.

Temps màxim d'emmagatzematge:

- Morter adhesiu: 1 any
- Morter amb resines sintètiques o morter polimèric: 6 mesos

3.- UNITAT I CRITERIS D'AMIDAMENT

Unitat d'amidament: la indicada a la descripció de l'element

Criteri d'amidament: quantitat necessària subministrada a l'obra

4.- NORMATIVA DE COMPLIMENT OBLIGATORI

ADHESIU PER A RAJOLES CERÀMIQUES:

UNE-EN 12004:2001 Adhesivos para baldosas cerámicas. Definiciones y especificaciones.

UNE-EN 12004/A1:2002 Adhesivos para baldosas cerámicas. Definiciones y especificaciones.

MORTER DE RAM DE PALETA:

UNE-EN 998-2:2004 Especificaciones de los morteros para albañilería. Parte 2: Morteros para albañilería.

MORTER SEC, D'ANIVELLAMENT, REFRACTARI, POLIMÈRIC O DE RESINES:

No hi ha normativa de compliment obligatori.

5.- CONDICIONS DE CONTROL DE RECEPCIÓ

CONDICIONS DE MARCATGE I CONTROL DE LA DOCUMENTACIÓ EN ADHESIU PER RAJOLES CERÀMIQUES:

El subministrador ha de posar a disposició de la DF en el cas que aquesta ho sol·liciti, la documentació següent, que acredita el marcatge CE, segons el sistema d'avaluació de conformitat

aplicable, d'acord amb el que disposa l'apartat 7.2.1 del CTE:

- Productes per a usos per a la construcció:
 - Sistema 3: Declaració de Prestacions

A l'embalatge o a l'albarà de lliurament han de constar-hi les dades següents:

- Nom del producte
- Marca del fabricant i lloc d'origen
- Data i codi de producció, caducitat i condicions d'emmagatzematge
- Referència a la norma UNE-EN 12004
- Tipus d'adhesiu, designat segons l'apartat 6 de la norma UNE-EN 12004
- Marca CE de conformitat amb el que disposen els Reials Decrets 1630/1992 de 29 de desembre i 1328/1995 de 28 de juliol
- Instruccions d'us:
 - Proporcions de la mescla
 - Temps de maduració: interval de temps des del moment de fer la mescla i el moment en que està llest per a ser aplicat
 - Vida útil: interval de temps màxim en que el material pot ser utilitzat després de fer la mescla
 - Mètode d'aplicació
 - Temps obert
 - Temps que cal esperar des del rejuntat fins que es permeti la circulació
 - Àmbit d'aplicació

CONDICIONS DE MARCATGE I CONTROL DE LA DOCUMENTACIÓ EN MORTER DE RAM DE PALETA:

El subministrador ha de posar a disposició de la DF en el cas que aquesta ho sol·liciti, la documentació següent, que acredita el marcatge CE, segons el sistema d'avaluació de conformitat aplicable, d'acord amb el que disposa l'apartat 7.2.1 del CTE:

- Productes per a murs, pilars i particions (morters dissenyats*). * Morter amb una composició i sistema de fabricació escollits pel fabricant per tal d'obtenir les propietats especificades (concepte de prestació):

- Sistema 2+: Declaració de Prestacions
- Productes per a murs, pilars i particions (morters prescrits*). * Morter que es fabrica en unes proporcions predeterminades i que les seves propietats depenen de les proporcions dels components que s'han declarat (concepte de recepta):
- Sistema 4: Declaració de Prestacions

A l'embalatge o a l'albarà de lliurament han de constar-hi les dades següents:

- Referència a la norma UNE-EN 998-2
- Nom del fabricant
- Codi o data de fabricació
- Tipus de morter
- Temps d'us
- Contingut en clorurs
- Contingut en aire
- Proporció dels components (morters prescrits)
- Resistència a compressió o classe de resistència a compressió
- Resistència d'unió (adhesió)
- Absorció d'aigua
- Permeabilitat al vapor d'aigua
- Densitat
- Conductivitat tèrmica
- Durabilitat
- Mida màxima del granulat
- Temps obert o temps de correcció
- Reacció davant el foc
- Marca CE de conformitat amb el que disposen els Reials Decrets 1630/1992 de 29 de desembre i 1328/1995 de 28 de juliol

CONDICIONS DE MARCATGE I CONTROL DE LA DOCUMENTACIÓ EN MORTER SEC, D'ANIVELLAMENT, REFRACTARI, POLIMÈRIC O DE RESINES:

A l'envàs hi ha de figurar les dades següents:

- Nom del fabricant o marca comercial
- Instruccions d'utilització
- Composició i característiques del morter

OPERACIONS DE CONTROL EN MORTERS DE RAM DE PALETA:

Inspecció visual de les condicions de subministrament i recepció del certificat de qualitat del fabricant, segons les exigències del plec de condicions.

Abans de l'inici de l'obra, i amb freqüència setmanal durant la seva execució, es comprovarà la consistència del morter mitjançant el mètode establert a l'UNE EN 1015-4, i es prepararà una sèrie de 3 provetes prismàtiques de 4x4x16 cm per tal d'obtenir la resistència a compressió (UNE-EN 1015-11)

CRITERIS DE PRESA DE MOSTRES EN MORTERS DE RAM DE PALETA:

Els controls es realitzaran segons les instruccions de la DF i les indicacions de la UNE-EN 1015-11.

INTERPRETACIÓ DELS RESULTATS I ACTUACIONS EN CAS D'INCOMPLIMENT, EN MORTERS DE RAM DE PALETA: No es podran utilitzar a l'obra morters sense el corresponent certificat de garantia del fabricant, d'acord a les condicions exigides.

El valor de resistència a compressió obtingut ha de correspondre a les especificacions de projecte:

- Si resulta superior al 90% de la de projecte, s'acceptarà el lot.
- Si resulta inferior al 90% s'encarregarà un càlcul estructural que determini el coeficient de seguretat del element corresponent. S'acceptarà el lot si aquest coeficient no és inferior al 90 % del previst en el projecte.

B0 - MATERIALS BÀSICS

B0A - FERRETERIA

B0A1 - FILFERROS

0.- ELEMENTS QUE CONTEMPLA EL PLEC

B0A14200.

1.- DEFINICIÓ I CARACTERÍSTIQUES DELS ELEMENTS

Fil d'acer dolç, flexible i tenaç, obtingut per estiratge en fred o per trefilatge.

S'han considerat els tipus següents:

- Filferro d'acer
- Filferro d'acer galvanitzat
- Filferro d'acer plastificat
- Filferro recuit

CARACTERÍSTIQUES GENERALS:

Ha de ser de secció constant i uniforme.

Ha de complir les especificacions de la norma UNE 36722.

ACABAT SUPERFICIAL GALVANITZAT:

El seu recobriments de zinc ha de ser homogeni, llis, sense discontinuïtats, escames, grans, rugositats o esquerdes, no ha de tenir taques ni d'altres imperfeccions superficials.

La masa mínima del recobriments de zinc (UNE 37-504) ha de complir les especificacions de les taules I i II de l'UNE 37-506.

Resistència a la tracció (UNE 37-504):

- Qualitat G1 o G2: 1770 N/mm²
- Qualitat G3: 1570 N/mm²

Adherència del recobriments (UNE 37-504): Ha de complir

Puresa del zinc (UNE 37-504): $\geq 98,5\%$

Toleràncies:

- Diàmetre: $\pm 2\%$ diàmetre nominal

FILFERRO D'ACER PLASTIFICAT:

Filferro d'acer de baix contingut de carboni, galvanitzat en calent, amb un recobriments orgànic de PVC aplicat per extrusió o sinterització.

El recobriments de PVC ha de complir les especificacions de l'apartat 6.3 de l'UNE 36-732.

La concentricitat i l'adherència del recobriments de PVC ha de complir les especificacions del article 6.5 UNE 36-732.

Característiques del galvanitzat: G-1B (UNE 37-506)

Resistència a la tracció:

- Qualitat recuit: ≤ 600 N/mm²
- Qualitat dur: > 600 N/mm²

Toleràncies:

- Diàmetre: taula 1 UNE 36-732

2.- CONDICIONS DE SUBMINISTRAMENT I EMMAGATZEMATGE

Subministrament: En rotlles. A l'embalatge o albarà de lliurament hi han de constar les dades següents:

- Identificació del fabricant o nom comercial
- Identificació del producte
- Diàmetre i llargària dels rotlles

Emmagatzematge: En llocs secs i protegits de la intempèrie.

3.- UNITAT I CRITERIS D'AMIDAMENT

Unitat d'amidament: la indicada a la descripció de l'element
 Criteri d'amidament: quantitat necessària subministrada a l'obra

4.- NORMATIVA DE COMPLIMENT OBLIGATORI

FILFERRO D'ACER:

* UNE 36722:1974 Alambre de acero de bajo contenido en carbono. Medidas y tolerancias.

FILFERRO D'ACER GALVANITZAT:

* UNE 37506:1983 Alambres de acero galvanizados en caliente para usos generales. Designación de calidades. Características generales.

* UNE 37502:1983 Alambres de acero galvanizados en caliente. Condiciones técnicas de suministro.

FILFERRO PLASTIFICAT:

* UNE 36732:1995 Alambres de acero y productos de alambre para cerramientos. Recubrimientos orgánicos sobre el alambre. Recubrimientos de poli(cloruro de vinilo).

B0 - MATERIALS BÀSICS**B0A - FERRETERIA****B0A6 - TACS I VISOS**

0.- ELEMENTS QUE CONTEMPLA EL PLEC

B0A63M00.

1.- DEFINICIÓ I CARACTERÍSTIQUES DELS ELEMENTS

Conjunt d'una peça per a encastar (tac) i un cargol o un vis. El sistema de subjecció del tac pot ser per adherència química o per expansió produïda per la deformació de la peça en ser comprimida pel cargol.

S'han considerat els tipus següents:

- Tac d'expansió de niló i vis d'acer
- Tac d'expansió d'acer, amb vis, volandera i femella del mateix material
- Fixació mecànica formada per una base metàl·lica cargolada, vis d'acer, beina de PVC, volanderes d'estanquitat i tap de cautxú
- Tac químic format per una ampolla amb resina, cargol, volandera i femella

CARACTERÍSTIQUES GENERALS:

El disseny del tac ha de ser l'adient al suport i als esforços que ha de suportar.

Els cargols no han de tenir imperfeccions (rebaves, emprentes, etc) que impedeixin cargolar els elements.

El vis ha d'anar protegit contra la corrosió.

Els diàmetres del tac i vis han de ser compatibles.

El perfil de la femella ha de ser segons el seu diàmetre (UNE 17-008).

Cementació del vis: > 0,1 mm

TAC QUÍMIC:

L'ampolla ha de ser de vidre i estanca.

Ha de contenir un adhesiu de dos components: una resina de reacció i un enduridor d'aplicació en fred.

El cargol ha de ser d'acer zincat. Ha de dur una marca per tal de conèixer la seva profunditat d'ús. El cap de l'extrem lliure ha de ser compatible amb l'adaptador de la perforadora.

Diàmetre de l'ampolla: 14 mm

Temps d'enduriment segons temperatura ambient:

> 20°C: 10 min

10°C - 20°C: 20 min

0°C - 10°C: 1 h

- 5°C - 0°C: 5 h

VOLANDERES:

Diàmetre interior de la volandera:

- Diàmetre del cargol 10 mm: 11 mm

- Diàmetre del cargol 11 mm: 13 mm

2.- CONDICIONS DE SUBMINISTRAMENT I EMMAGATZEMATGE

Subministrament: S'ha de subministrar conjuntament amb totes les peces necessàries per a la seva

correcta col·locació en capsos, on han de figurar:

- Identificació del fabricant

- Diàmetres

- Llargàries

- Unitats

- Instruccions d'ús

Emmagatzematge: En llocs protegits de la pluja i la humitat.

3.- UNITAT I CRITERIS D'AMIDAMENT

Unitat d'amidament: la indicada a la descripció de l'element

Criteri d'amidament: quantitat necessària subministrada a l'obra

4.- NORMATIVA DE COMPLIMENT OBLIGATORI

No hi ha normativa de compliment obligatori.

B0 - MATERIALS BÀSICS**B0B - ACER I METALL EN PERFILS O BARRES****B0B3 - MALLES ELECTROSOLDADES**

0.- ELEMENTS QUE CONTEMPLA EL PLEC

B0B341C2.

1.- DEFINICIÓ I CARACTERÍSTIQUES DELS ELEMENTS

Acer per a armadures passives d'elements de formigó:

S'han considerat els elements següents:

- Malla electrosoldada

CARACTERÍSTIQUES GENERALS:

En el cas de que el material s'utilitzi en obra pública, l'acord de Govern de la Generalitat de Catalunya de 9 de juny de 1998, exigeix que els materials siguin de qualitat certificada o puguin acreditar un nivell de qualitat equivalent, segons les normes aplicables als estats membres de la Unió Europea o de l'Associació Europea de Lliure Canvi.

També en aquest cas, es procurarà que els esmentats materials disposin de l'etiqueta ecològica europea, regulada en el Reglament 880/1992/CEE o bé altres distintius de la Comunitat Europea. Els productes d'acer per a armadures passives no han de tenir defectes superficials ni fissures. L'armadura ha de ser neta, sense taques de greix, d'oli, de pintura, de pols o de qualsevol altre matèria perjudicial.

Els filferros llisos només es poden utilitzar com elements de connexió d'armadures bàsiques electrosoldades en gelosia.

Les barres corrugades han de tenir al menys dues files de corrugues transversals, uniformement distribuïdes al llarg de tota la llargària. Dins de cada fila, les corrugues han d'estar uniformement espaiades.

Les característiques següents han de complir amb els valors declarats pel fabricant, assajades segons la norma corresponent, dins del límit de tolerància indicat, en el seu cas:

- Diàmetre nominal: s'ha d'ajustar als valors especificats a la taula 6 de la UNE-EN 10080.
 - Diàmetres nominals <= 10,00 mm: Variació en intervals de mig mm
 - Diàmetres nominals > 10,00 mm: Variació en unitats senceres de mm
- Dimensions i geometria de les corrugues: Ha de complir l'especificat en l'apartat 7.4.2 de la UNE-EN 10080.
- Massa per metre: El valor nominal ha de ser l'especificat en la taula 6 de la UNE-EN 10080, en relació amb el diàmetre nominal i l'àrea nominal de la secció transversal
- Secció equivalent: >= 95,5% Secció nominal
- Aptitud al doblegat:
 - Assaig doblegat amb angle >= 180° (UNE-EN 10080, UNE-EN ISO 15630-1): No s'ha d'apreciar trencaments o fissures
 - Assaig doblegat -desdoblegat amb angle >= 90° (UNE-EN 10080, UNE-EN ISO 15630-1): No s'ha d'apreciar trencaments o fissures

Tensió d'adherència (assaig de la biga UNE-EN 10080):

- Tensió d'adherència:
 - D < 8 mm: >= 6,88 N/mm²
 - 8 mm <= D <= 32 mm: >= (7,84-0,12 D) N/mm²
 - D > 32 mm: >= 4,00 N/mm²
- Tensió de última d'adherència:
 - D < 8 mm: >= 11,22 N/mm²
 - 8 mm <= D <= 32 mm: >= (12,74-0,19 D) N/mm²

- D > 32 mm: >= 6,66 N/mm²
- Composició química (% en massa):

	C	Ceq	S	P	Cu	N
	%màx.	%màx.	%màx.	%màx.	%màx.	%màx.
Colada	0,22	0,050	0,050	0,050	0,800	0,012
Producte	0,24	0,052	0,055	0,055	0,850	0,014

Ceq = Carboni equivalent

Es pot superar el valor màxim per al Carboni en un 0,03% en massa, si el valor del Carboni equivalent disminueix en un 0,02% en massa.

Les característiques anteriors s'han de determinar segons la norma UNE-EN ISO 15630-1.

FILFERROS CORRUGATS I FILFERROS LLISOS:

Filferros corrugats son els que compleixen els requisits establerts per la UNE-EN 10080 per a la fabricació de malles electrosoldades o armadures bàsiques electrosoldades en gelosia.

Filferros llisos son els que compleixen els requisits establerts per la UNE-EN 10080 per a la fabricació d'elements de connexió en armadures bàsiques electrosoldades en gelosia.

Els diàmetres nominals dels filferros corrugats s'han d'ajustar a la sèrie (mm):

5-5,5-6-6,5-7-7,5-8-8,5-9-9,5-10-10,5-11-11,5-12-14 mm

Les característiques següents han de complir amb els valors declarats pel fabricant, assajades segons la norma corresponent, dins del límit de tolerància indicat, en el seu cas:

- Característiques mecàniques:
 - B 500 T
 - Límit elàstic fy: >= 500 N/mm²
 - Càrrega unitària de trencament fs: >= 550 N/mm²
 - Allargament al trencament: >= 8%
 - Relació f/fy: >= 1,03

Les característiques anteriors s'han de determinar segons la norma UNE-EN ISO 15630-1.

MALLA ELECTROSOLDADA:

Armadura formada per la disposició de barres corrugades o filferros corrugats, longitudinals i transversals, de diàmetre nominal igual o diferent, que es creuen entre sí perpendicularment i que els seus punts de contacte queden units mitjançant soldadura elèctrica, realitzada en una instal·lació industrial aliena a l'obra.

La composició de la malla pot ser barres corrugades o filferros corrugats, però no la barreja d'ambdós.

Els components d'un panell poden ser elements simples o aparellats.

El producte s'ha de designar segons l'especificat en l'apartat 5.2 de la UNE-EN 10080:

- Descripció de la forma
- Referència a la norma EN
- Dimensions nominals: Dimensions dels components, dimensions del panell, separació entre elements i sobrellargs
- Classes tècniques dels acers

Els components de la malla han de complir les especificacions que els hi son aplicables segons siguin barres o filferros.

Les característiques següents han de complir amb els valors declarats pel fabricant, assajades segons la norma corresponent, dins del límit de tolerància indicat, en el seu cas:

- Càrrega de desenganxament de les unions soldades (Fs): 0,25 fy x An
- (An = Secció transversal nominal del més gran dels elements de la unió en malles simples o d'un dels elements aparellats, en malles dobles)
- Diàmetres relatius dels elements:
 - Malles simples: dmín <= 0,6 dmàx

(dmín: diàmetre nominal de l'armadura transversal, dmàx: diàmetre nominal de l'armadura més gruixuda)

- Malles elements aparellats: 0,7 ds <= dt <= 1,25 ds
- (ds: diàmetre nominal de les armadures simples; dt: diàmetre nominal de les armadures aparellades)
- Separació entre armadures longitudinals i transversals: <= 50 mm
- Sobrellargs (prolongació de les barres transversals més enllà de l'última barra longitudinal): 25 mm

Toleràncies:

- Llargària i amplària: ± 25 mm o ± 0,5% (la més gran)
- Separació entre armadures: ± 15 mm o ± 7,5% (la més gran)

Les característiques anteriors s'han de determinar segons la norma UNE-EN ISO 15630-1.

2.- CONDICIONS DE SUBMINISTRAMENT I EMMAGATZEMATGE

Emmagatzematge: en llocs en els que restin protegits de la pluja, l'humitat del terra i l'eventual agressivitat de l'ambient.

Es classificaran segons el tipus, qualitat, diàmetre i procedència.

Abans de la seva utilització i en especial després de períodes llargs d'emmagatzematge en obra, s'ha d'inspeccionar la superfície per tal de comprovar que no hi hagi alteracions superficials. Pèrdua de pes després de l'eliminació d'òxid superficial amb raspall de filferros: < 1%

3.- UNITAT I CRITERIS D'AMIDAMENT

Unitat d'amidament: la indicada a la descripció de l'element

Criteri d'amidament: quantitat necessària subministrada a l'obra

4.- NORMATIVA DE COMPLIMENT OBLIGATORI

Real Decreto 1247/2008, de 18 de julio, por el que se aprueba la Instrucción de Hormigón Estructural (EHE-08).

UNE-EN 10080:2006 Acero para el armado del hormigón. Acero soldable para armaduras de hormigón armado. Generalidades.

5.- CONDICIONS DE CONTROL DE RECEPCIÓ

CONDICIONS DE MARCATGE I CONTROL DE LA DOCUMENTACIÓ:

Han de portar gravades, una marca que identifiqui el país d'origen i la fàbrica i una altra que identifiqui la classe tècnica (segons l'especificat en l'apartat 10 de la EHE-08, UNE-EN 10080), aquesta marca s'ha de repetir a intervals <= 1,5 m. Cada partida d'acer ha d'anar acompanyada d'una full de subministrament que com a mínim, ha de contenir la informació següent:

- Identificació del subministrador
 - Número d'identificació de la certificació d'homologació d'adherència (apartat 32.2 EHE-08)
 - Número de sèrie del full de subministrament
 - Nom de la fàbrica
 - Data d'entrega i nom del peticionari
 - Quantitat d'acer subministrat classificat per diàmetres i tipus d'acer
 - Diàmetres subministrats
 - Designació dels tipus d'acers subministrats segons EHE-08, UNE-EN 10080
 - Forma de subministrament: barra o rotlle
 - Identificació i lloc de subministrament
 - Sistema d'identificació adoptat segons EHE-08, UNE-EN 10080
 - Classe tècnica segons l'especificat en l'apartat 10 de la EHE-08, UNE-EN 10080
 - Indicació, en el seu cas, de procediments especials de soldadura
- El fabricant ha de facilitar un certificat d'assaig que garanteixi el compliment de les característiques anteriors, on s'ha d'incloure la informació següent:
- Data d'emissió del certificat
 - Certificat de l'assaig de doblegat-desdoblejat
 - Certificat de l'assaig de doblegat simple
 - Certificat de l'assaig de fatiga en acers tipus SD
 - Certificat de l'assaig de deformació alternativa en acers tipus SD
 - Certificat d'homologació d'adherència en el cas en que es garanteixi les característiques d'adherència mitjançant l'assaig de la biga
 - Marca comercial de l'acer
 - Forma de subministrament: barra o rotlles

En Malles electrosoldades, s'ha de facilitar a més:

- Certificat de l'assaig de desenganxament dels nusos
- Certificat de qualificació del personal que realitza la soldadura no resistent
- Certificat d'homologació de soldadors i del procés de soldadura

OPERACIONS DE CONTROL:

Els punts de control més destacables són els següents:

- Per a cada partida de subministrament que arribi a l'obra:
 - Recepció del certificat de garantia del fabricant, signat per persona física, segons article 32º de la norma EHE-08.
 - Inspecció visual del material i observació de les marques d'identificació.
- Quan l'acer disposi de marcatge CE es comprovarà la seva conformitat mitjançant la verificació documental de que els valors declarats en els documents del marcatge permetin deduir el compliment de les especificacions contemplades en el projecte i a l'article 32 de l'EHE-08. Mentre no estigui vigent el marcatge CE per acers corrugats destinats a l'elaboració d'armadures per a formigó armat, hauran de ser conformes a l'EHE-08 i a l'UNE-EN 10080. La demostració d'aquesta conformitat es podrà efectuar mitjançant:
 - La possessió d'un distintiu de qualitat oficialment reconegut, conforme a l'article 81 de l'EHE-08
 - La realització d'assajos de comprovació durant la recepció. Es farà en funció de la quantitat d'acer subministrat:

- Subministrament < 300 t:
 - Es dividirà el subministrament en lots de com a màxim 40 t que siguin del mateix subministrador, fabricant, designació i sèrie, i es prendran 2 provetes on es realitzaran els següents assaigs:
 - Comprovació de la secció equivalent
 - Comprovació de les característiques geomètriques
 - Assaig de doblat-desdoblat, o alternativament, el de doblat simple
 - A més, es comprovarà com a mínim en una proveta de cada diàmetre, el tipus d'acer utilitzat i el seu fabricant, el límit elàstic, la càrrega de ruptura, l'allargament de ruptura, i l'allargament sota càrrega màxima.
 - Subministrament >= 300 t:
 - Es prendran 4 provetes per a la comprovació de les característiques mecàniques del cas anterior.
 - Alternativament, el Subministrador podrà optar per facilitar un certificat de traçabilitat, signat per persona física, on es declari els fabricants i les colades de cada subministrament. A més, facilitarà una còpia del certificat del control de producció del fabricant, on es recullin els resultats dels assaigs mecànics i químics de colada. En aquest cas, s'efectuaran assaigs de contrast de traçabilitat de colada, mitjançant la determinació de les característiques químiques sobre 1 de cada quatre lots, realitzant com a mínim 5 assaigs.
 - La composició química podrà presentar les variacions següents respecte el certificat de control de producció per a ser acceptada:
 - %Cassaig = %Ccertificat: ±0,03
 - %Ceq assaig = %Ceq certificat: ±0,03
 - %Passaig = %Pcertificat: ±0,008
 - %Sassaig = %Scertificat: ±0,008
 - %Nassaig = %Ncertificat: ±0,002
 - Un cop comprovada la traçabilitat de la colada, es farà la divisió en lots de com a mínim 15 barres. Par a cada lot, s'assajaran 2 provetes sobre les que es faran els següents assaigs:
 - Comprovació de la secció equivalent
 - Comprovació de les característiques geomètriques
 - Assaig de doblat-desdoblat, o alternativament, el de doblat simple
 - Comprovació del límit elàstic, la càrrega de ruptura, la relació entre ells, i l'allargament de ruptura
 - En el cas d'estructures sotmeses a fatiga, el comportament de l'acer es podrà demostrar mitjançant la presentació d'un informe d'assaigs, de com a màxim un any d'antiguitat, que compleixin amb l'article 38.10, i realitzat en un laboratori acreditat
 - En el cas d'estructures situades en zona sísmica, el comportament de l'acer es podrà demostrar mitjançant la presentació d'un informe d'assaigs, de com a màxim un any d'antiguitat, que compleixin amb l'article 32º, i realitzat en un laboratori acreditat.
 - Comprovacions experimentals de les armadures elaborades durant el subministrament o la seva fabricació en obra:
 - El control experimental de les armadures elaborades comprendrà la comprovació de les característiques mecàniques, les d'adherència, i les de les seves dimensions geomètriques, així com les característiques en cas de realitzar soldadura resistent.
 - En cas de disposar d'un distintiu de qualitat oficialment reconegut, la DF podrà eximir la realització de les comprovacions experimentals.
 - Es definirà com a lot de control experimental quan es compleixi:
 - Pes del lot <= 30 t
 - Les armadures fabricades a central aliena a l'obra, hauran de ser subministrades en remeses consecutives des de la mateixa instal·lació de ferralla
 - Si es fabriquen a obra, les que s'hagin produït en un període d'1 mes
 - Estar fabricades amb el mateix tipus d'acer i forma de producte
- Els assaigs per a realitzar el control, es realitzaran en laboratoris autoritzats.
- Comprovació de la conformitat de les característiques mecàniques:
 - Armadures fabricades sense processos de soldadura: es realitzarà l'assaig a tracció sobre 2 provetes per a cada mostra corresponent a un diàmetre de cada sèrie. Si l'acer estigués en possessió d'un distintiu de qualitat oficialment reconegut, la DF podrà realitzar els assaigs sobre una única proveta. En el cas que no s'hagin utilitzat processos de redreçat, es podrà eximir la realització d'aquest assaigs.
 - Armadures fabricades amb processos de soldadura: es prendran 4 mostres per lot, corresponents a les combinacions de diàmetres més representatius del procés de soldadura, realitzant-se: assaigs de tracció sobre 2 provetes dels diàmetres més petits de cada mostra, i assaigs de doblat simple, o el de doblat desdoblat, sobre 2 provetes dels diàmetres més grans. Si l'acer estigués en possessió d'un distintiu de qualitat oficialment reconegut, la DF podrà realitzar els assaigs sobre una única proveta.
 - Comprovació de la conformitat de les característiques d'adherència:
 - Es prendrà una mostra de 2 provetes per a cada un dels diàmetres que formin part del lot d'acer redreçat, i es determinaran les característiques geomètriques. En el cas que l'acer disposi

d'un certificat de les característiques d'adherència segons l'annex C de l'UNE EN 10080, només caldrà determinar l'altura de la corruga.

- Comprovació de la conformitat de les característiques geomètriques:

Es realitzarà, sobre cada unitat a comprovar, una inspecció per determinar la correspondència dels diàmetres de les armadures i el tipus d'acer entre el indicat en el projecte i la fulla de subministrament. A més es revisarà que l'alineació dels seus elements rectes, les seves dimensions, i els diàmetres de doblat, no presentin desviacions observables a simple vista en els trams rectes, i que els diàmetres de doblat i les desviacions geomètriques respecte a les formes d'especejament del projecte són conformes amb les toleràncies establertes en el mateix, o conformes a l'annex 11 de l'EHE-08.

 - Comprovacions addicionals en cas de soldadura resistent:
 - Si s'utilitza una soldadura resistent per a l'elaboració de l'armat a fàbrica, la DF haurà de demanar les evidències documentals de que el procés està en possessió d'un distintiu de qualitat oficialment reconegut. Si l'elaboració de l'armat es fa a obra, la DF permetrà la realització de la soldadura resistent només en el cas que es faci un control d'execució intens.
 - A més, la DF haurà de disposar la realització d'una sèrie de comprovacions experimentals de la conformitat del procés, en funció del tipus de soldadura, d'acord amb 7.2 de l'UNE 36832.

CRITERIS DE PRESA DE MOSTRES:

La presa de mostra es realitzarà seguint les indicacions de la DF, d'acord a la norma UNE 36-092 i a l'EHE-08. El control plantejat es realitzarà abans de començar el formigonat de les estructures, en el cas de material sense marca de qualitat, o abans de la posta en servei en el cas de que disposi de l'esmentada marca de qualitat de producte.

INTERPRETACIÓ DE RESULTATS I ACTUACIONS EN CAS D'INCOMPLIMENT:

S'acceptarà el lot sempre que, en el cas del redreçat, les característiques mecàniques de l'armadura presentin resultats conformes als marges definits a l'EHE-08 (art. 32.2). En el cas d'altres processos, s'acceptarà el lot quan els assaigs de tracció i doblat compleixin amb les especificacions establertes.

En cas de no complir-se alguna especificació, s'efectuarà una nova presa de mostres del mateix lot. Si es tornés a produir un incompliment d'alguna especificació, es rebutjaria el lot.

En el cas de l'acer subministrat en barra, i respecte a les característiques d'adherència, s'acceptarà el lot si es compleixen les especificacions definides a l'art. 32.2 de l'EHE-08. En cas contrari, es tornarà a fer una presa de mostres del mateix lot, i si es tornés a donar un incompliment d'alguna especificació, es rebutjarà el lot sencer.

La DF rebutjarà les armadures que presentin un grau d'oxidació excessiu que pugui afectar a les seves condicions d'adherència. Es considerarà oxidació excessiva quan mitjançant un raspallat amb pues metàl·liques, es determini una pèrdua de pes de la barra proveta superior al 1%. S'haurà de comprovar que un cop eliminat l'òxid, l'altura de la corruga compleix amb els límits establerts a l'art. 32.2 de l'EHE-08.

En el cas de produir-se un incompliment en les característiques geomètriques, es rebutjarà l'armadura que presenti defectes, i es procedirà al repàs de tota la remesa. Si les comprovacions resulten satisfactòries, s'acceptarà la remesa, prèvia substitució de l'armadura defectuosa. En cas contrari, es rebutjarà tota la remesa.

B0 - MATERIALS Bàsics

B0D - MATERIALS PER A ENCOFRATS I APUNTALAMENTS

B0DF - ENCOFRATS ESPECIALS I CINDRIS

0.- ELEMENTS QUE CONTEMPLA EL PLEC

B0DF2838.

1.- DEFINICIÓ I CARACTERÍSTIQUES DELS ELEMENTS

Motlles, cindris i elements especials per a la confecció d'encofrat, d'elements de formigó.

S'han considerat els següents tipus d'elements:

- Motlles circulars per a encofrats de pilar, de fusta encadellada, de lamel·les metàl·liques i de cartró
- Motlles metàl·lics per a encofrats de caixes d'interceptors, embornals, boneres i pericons d'enllumenat i de registre
- Cindris senzills o dobles d'entramats de fusta o de taulers de fusta
- Encofrats corbats per a paraments, amb plafons metàl·lics o amb taulers de fusta encadellada
- Alleugeridors cilíndrics de fusta
- Malles metàl·liques d'acer, de 0,4 o 0,5 mm de gruix, per a encofrats perduts

CARACTERÍSTIQUES GENERALS:

El seu disseny ha de ser tal que el procés de formigonament i de vibratge no produeixi alteracions en la seva secció o en la seva posició.

Ha de tenir el gruix, els rigiditzadors i els elements de connexió que calguin per tal d'absorbir els esforços propis de la seva funció.

La unió dels components ha de ser suficientment estanca per tal de no permetre la pèrdua apreciable de pasta pels junts.

La superfície de l'encofrat ha de ser llisa i no ha de tenir altres desperfectes que els ocasionats pels usos previstos.

Toleràncies:

- Fletxes: 5 mm/m
- Dimensions nominals: ± 5 %
- Balcament: 5 mm/m

MOTLLES I CINDRIS DE FUSTA:

La fusta ha de provenir de troncs sans de fibres rectes. No pot tenir signes de putrefacció, corcs, nusos morts ni estelles.

Contingut d'humitat de la fusta: Aprox. 12%

Diàmetre de nusos vius: ≤ 1,5 cm

Distància entre nusos de diàmetre màxim: ≥ 50 cm

MALLES METÀL·LIQUES D'ACER:

Panell mallat de xapa d'acer laminat en fred amb nervis intermedis de reforç.

El seu disseny ha de ser tal que tant la seva unió amb altres elements com el seu procés de formigonament, no produeixi deformacions dels seus nervis ni s'alteri la seva posició.

Si s'ha de posar en contacte amb guix, aquest ha de ser neutre, o bé mesclat amb calç.

Resistència: 380 - 430 N/mm²

Límit elàstic: 300 - 340 N/mm²

2.- CONDICIONS DE SUBMINISTRAMENT I EMMAGATZEMATGE

Subministrament: De manera que no s'alterin les seves condicions.

Emmagatzematge: En llocs secs i sense contacte directe amb el terra.

3.- UNITAT I CRITERIS D'AMIDAMENT

Unitat d'amidament: la indicada a la descripció de l'element

Criteri d'amidament: quantitat necessària subministrada a l'obra

4.- NORMATIVA DE COMPLIMENT OBLIGATORI

No hi ha normativa de compliment obligatori.

B7 - MATERIALS PER A IMPERMEABILITZACIONS I AÏLLAMENTS

B7J - MATERIALS PER A JUNTS, SEGELLATS I RECONSTRUCCIÓ VOLUMS

B7J5 - SEGELLANTS

0.- ELEMENTS QUE CONTEMPLA EL PLEC

B7J50090K98Q, B7J500R0.

1.- DEFINICIÓ I CARACTERÍSTIQUES DELS ELEMENTS

Materials plàstics de diferent composició, sense forma específica que serveixen per a tancar un junt entre materials d'obra per a que en quedi garantida l'estanquitat.

S'han considerat els tipus següents:

- Massilla de silicona: Màstic monocomponent de cautxú de silicona, d'elasticitat permanent, amb sistema reactiu acètic (àcid), amínic (bàsic) o neutre
- Massilla de polisulfurs bicomponent: Màstic elastòmer bicomponent de resines epoxi i cautxú de polisulfurs amb additius i càrregues
- Massilla de poliuretà monocomponent o bicomponent: Màstic de poliuretà amb additius i càrregues d'elasticitat permanent
- Massilla acrílica: Màstic monocomponent de consistència plàstica de polímers acrílics en dispersió aquosa, amb additius i càrregues
- Massilla de butils: Màstic monocomponent tixotròpic de cautxú butil d'elasticitat permanent
- Massilla d'oleo-resines: Màstic monocomponent d'oleo-resines amb additius i càrregues de plasticitat permanent
- Massilla de cautxú-asfalt: Massilla d'aplicació en fred, a base de betums asfàltics, resines, fibres minerals i elastòmers
- Massilla asfàltica d'aplicació en calent, a base de betums modificats amb elastòmers i càrregues minerals
- Escuma de poliuretà en aerosol: Escuma monocomponent autoexpandible

- Massilla per a junt de plaques de guix laminat

CARACTERÍSTIQUES GENERALS:

No ha de tenir grumolls ni principis d'aglomeració.

Excepte la massilla de cautxú-asfalt, l'asfàltica i la utilitzada per a plaques de cartó-guix, la resta de massilles han de tenir la consistència adequada per a la seva aplicació amb pistola.

Característiques físiques:

Tipus massilla	Densitat a 20°C (g/cm ³)	Temperatura d'aplicació	Deformació màx. a 5°C	Resistència a temperatura
Silicona neutra	1,07-1,15	-10 - +35°C	20-30%	-45 - +200°C
Silicona àcida o bàsica	1,01-1,07	-10 - +35°C	20-30%	-
Polisulfur bicomponent	≥ 1,35	-10 - +35°C	30%	-30 - +70°C
Poliuretà monocomponent	1,2	5 - 35°C	15-25%	-30 - +70°C
Poliuretà bicomponent	1,5-1,7	5 - 35°C	25%	-50 - +80°C
Acrílica	1,5-1,7	5 - 40°C	10-15%	-15 - +80°C
De butils	1,25-1,65	15 - 30°C	10%	-20 - +70°C
D'oleo-resines	1,45-1,55	-10 - +35°C	10%	-15 - +80°C

Característiques mecàniques:

Tipus massilla	Resistència a la tracció (N/mm ²)	Mòdul d'elasticitat al 100% d'allargament (N/mm ²)	Duresa Shore A
Silicona neutra	≥ 0,7	0,2	12° - 20°
Silicona àcida o bàsica	≥ 1,6	0,5	25° - 30°
Polisulfur bicomponent	≥ 2,5	-	60°
Poliuretà monocomponent	≥ 1,5	0,3 0,3 - 0,37 N/mm ² (polimerització ràpida)	30° - 35°
Poliuretà bicomponent	-	1,5	-
Acrílica	-	0,1	-
De butils	-	-	15° - 20°

MASSILLA DE SILICONA:

Es vulcanitza a temperatura ambient per acció de la humitat de l'aire, i es converteix en una massa consistent i elàstica.

Base: Cautxú-silicona

Allargament fins al trencament:

- Neutra: ≥ 500%
- Àcida o bàsica: ≥ 400%

MASSILLA DE POLISULFURS BICOMPLEMENT:

Un cop mesclats ambdós components a temperatura ≥ 10°C es transforma en un material elastomèric que vulcanitza sense retraccions, i no li afecta la humitat.

La mescla ha de tenir un color uniforme en tota la seva superfície.

Base: Polisulfurs + reactiu

Temperatura òptima de la mescla: 10°C - 20°C

MASSILLA DE POLIURETÀ MONOCOMPLEMENT BICOMPLEMENT:

Es vulcanitza a temperatura ambient per acció de la humitat de l'aire, i es converteix en una massa consistent i elàstica.

La mescla ha de tenir un color uniforme en tota la seva superfície.

Base:

- Monocomponent: Poliuretà
- Bicomponent: Poliuretà + reactiu

Temperatura òptima de la mescla: 15°C - 20°C

MASSILLA ACRÍLICA:

El procés de reticulació comença a evaporar l'aigua de la massa, la qual es converteix en una pasta tixotròpica consistent i amb una certa elasticitat.
Base: Polímers acrílics

MASSILLA DE BUTILS:

Vulcanitza en evaporar-se el dissolvent i entrar en contacte amb l'aire, i es converteix en una pasta tixotròpica elàstica.
Base: Cautxú-butílic

MASSILLA D'OLEO-RESINES:

En contacte amb l'aire, forma una pel·lícula superficial protectora i resistent i manté l'interior plàstic.
Base: Oleo-resines

MASSILLA DE CAUTXÚ-ASFALT:

Mesclats els components, sense escalfar els materials a una temperatura $\geq 38^{\circ}\text{C}$, ha de donar un producte homogeni amb la consistència adequada per a la seva aplicació per abocament, pressió o extrusió, com a mínim 1 hora després de la seva preparació.
Base: Cautxú-asfalt
Resistència a la temperatura: $18^{\circ}\text{C} - 100^{\circ}\text{C}$

MASSILLA ASFÀLTICA:

Resiliència a 25°C : 78%

ESCUMA DE POLIURETÀ EN AEROSOL:

Temps d'assecatge (23°C i 50% HR): 20-25 min
Densitat (DIN 53420): Aprox. 20 kg/m³
Temperatura d'aplicació: $5^{\circ}\text{C} - 20^{\circ}\text{C}$
Resistència a la tracció (DIN 53571)
- a 20°C : 15 N/cm²
- a -20°C : 20 N/cm²
Comportament al foc (DIN 4102): Classe B2
Resistència a la temperatura: $-40^{\circ}\text{C} - +90^{\circ}\text{C}$

MASSILLA PER A JUNTS DE PLAQUES DE GUIX LAMINAT:

Ha de tenir la consistència adient per a la seva correcta aplicació.
El fabricant ha de subministrar les instruccions necessàries per a la seva aplicació.
Classificació dels materials:

DESCRIPCIÓ	Principal mecanisme d'adormiment	
	Pasta d'assecat (en pols o llesta per l'ús)	Pasta d'adormiment (Només en pols)
Pasta de farcit	1A	1B
Pasta d'acabat	2A	2B
Compost mixt	3A	3B
Pasta sense cinta	4A	4B

MASSILLA DE CAUTXÚ-ASFALT O ASFÀLTICA:

Característiques físiques:

Tipus	Densitat	Penetració a 25°C , 150g i 5s	Fluència a 60°C	Adherència
massilla	(g/cm ³)	UNE 104-281(1-4) (mm)	UNE 104-281(6-3) (mm)	5 cicles a -18°C UNE 104-281(4-4)
Cautxú	1,35-1,5	$\leq 23,5$	≤ 5	Ha de complir
asfalt	(a 25°C)			
Asfàltica	1,35	≤ 9	≤ 5	Ha de complir

Les característiques anteriors s'han de determinar segons la norma UNE 104-233.

2.- CONDICIONS DE SUBMINISTRAMENT I EMMAGATZEMATGE

CONDICIONS GENERALS:

Subministrament: En envàs hermètic.

MASSILLA DE SILICONA, DE POLISULFURS, DE POLIURETÀ, ACRÍLICA, DE BUTILS, D'OLEO-RESINES O

ASFÀLTICA:

Emmagatzematge: El producte s'ha d'emmagatzemar en el seu envàs tancat hermèticament, en posició vertical, en lloc sec i a una temperatura entre 5°C i 35°C .
Temps recomanat d'emmagatzematge de sis a dotze mesos.

MASSILLA DE CAUTXÚ-ASFALT:

Emmagatzematge: En el seu envàs tancat hermèticament i protegit de la intempèrie. Temps màxim d'emmagatzematge sis mesos.

ESCUMA DE POLIURETÀ:

Emmagatzematge: el producte s'ha d'emmagatzemar en el seu envàs tancat hermèticament i a temperatura ambient al voltant dels 20°C .
Temps màxim d'emmagatzematge nou mesos.

MASSILLA PER A PLAQUES DE GUIX LAMINAT:

Ha de ser subministrat pel mateix fabricant de les plaques que s'utilitzin, a fi d'asegurar-ne la compatibilitat dels materials.
Emmagatzematge: En envàs hermètic, protegit de la intempèrie.

3.- UNITAT I CRITERIS D'AMIDAMENT

Unitat d'amidament: la indicada a la descripció de l'element
Criteri d'amidament: quantitat necessària subministrada a l'obra

4.- NORMATIVA DE COMPLIMENT OBLIGATORI

No hi ha normativa de compliment obligatori.

MASSILLA PER A PLAQUES DE GUIX LAMINAT:

UNE-EN 13963:2006 Material para juntas para placas de yeso laminado. Definiciones, especificaciones y métodos de ensayo.

5.- CONDICIONS DE CONTROL DE RECEPCIÓ

CONDICIONS DE MARCATGE I CONTROL DE LA DOCUMENTACIÓ:

Ha de portar impreses les dades següents:

- Nom del fabricant o marca comercial
- Identificació del producte
- Color (excepte la massilla per a plaques de cartó-guix o escuma de poliuretà)
- Instruccions d'ús
- Pes net o volum del producte
- Data de caducitat (excepte la massilla per a plaques de cartó-guix)

CONDICIONS DE MARCATGE I CONTROL DE LA DOCUMENTACIÓ EN MASSILLA PER A PLAQUES DE GUIX LAMINAT:

El subministrador ha de posar a disposició de la DF en el cas que aquesta ho sol·liciti, la documentació següent, que acredita el marcatge CE, segons el sistema d'avaluació de conformitat aplicable, d'acord amb el que disposa l'apartat 7.2.1 del CTE:

- Productes per a usos subjectes a reglamentacions sobre reacció al foc de Prestacio o Caracteristica: Altres,
- Productes per a usos subjectes a reglamentacions sobre reacció al foc de Prestacio o Caracteristica: Reacció al foc. Productes que satisfan la Decisió de la Comissió 96/603/CE modificada,
- Productes per a usos no subjectes a reglamentacions sobre reacció al foc:
 - Sistema 4: Declaració de Prestacions
- Productes per a usos subjectes a reglamentacions sobre reacció al foc de Prestacio o Caracteristica: Reacció al foc:
 - Sistema 3: Declaració de Prestacions

El símbol de marcat de conformitat CE ha d'anar estampat sobre el producte o bé en l'etiqueta, embalatge o documentació comercial.

El símbol de marcatge CE ha d'anar acompanyat de la següent informació:

- Número o marca comercial i adreça registrada del fabricant
- Els dos últims dígits de l'any en que es va fixar el marcat
- Referència a la norma UNE-EN 13963
- Descripció del producte: nom genèric, material i ús previst
- Informació sobre les característiques essencials

OPERACIONS DE CONTROL EN MASSILLA ASFÀLTICA:

- Control de les condicions del subministrament i recepció del certificat de qualitat corresponent on es garanteixi el compliment de les condicions establertes al plec.
- Per a cada material segellant diferent o quan es modifiquin les condicions de subministrament,

es realitzaran els assaigs d'identificació següents:(UNE 104281-0-1)

- Assaig de penetració
- Assaig de fluència
- Assaig d'adherència

CRITERIS DE PRESA DE MOSTRES EN MASSILLA ASFÀLTICA:

La presa de mostres del material per a determinar les seves característiques, es realitzarà d'acord a la norma UNE 104281-0-1.

INTERPRETACIÓ DE RESULTATS I ACTUACIONS EN CAS D'INCOMPLIMENT EN MASSILLA ASFÀLTICA:

No s'acceptarà el material que no arribi acompanyat del corresponent certificat de control de fabricació garantint el compliment de les condicions establertes al plec.

En el cas que qualsevol dels assaigs realitzats no resultés satisfactori, es repetirà el mateix sobre dues mostres més del mateix lot, acceptant-ne únicament quan els dos nous resultats compleixin les especificacions.

B9 - MATERIALS PER A PAVIMENTS

B96 - MATERIALS PER A VORADES

B965 - PECES RECTES DE FORMIGÓ PER A VORADES

0.- ELEMENTS QUE CONTEMPLA EL PLEC

B96516E0.

1.- DEFINICIÓ I CARACTERÍSTIQUES DELS ELEMENTS

Peça prefabricada de formigó no armat de forma prismàtica, massissa i amb una secció transversal adequada a les superfícies exteriors a les que delimita.

S'han considerat els tipus següents:

- Monocapa: Peça formada per un sol tipus de formigó
- Doble capa: Peça amb diferents tipus de formigó en la seva estructura principal i en la seva capa superficial

S'han considerat les formes següents:

- Recta
- Corba
- Recta amb rigola
- Per a guals

CARACTERÍSTIQUES GENERALS:

La peça ha de tenir un color i una textura uniformes a tota la superfície.

La cara vista no ha de tenir esquerdes, escantonaments ni altres defectes.

Les cares horitzontals han de ser planes i paral·leles.

El cantells poden ser bisellats, arrodonits, corbs o xamfranats.

No han de ser visibles els granulats del morter en la capa vista.

La textura i el color no han de presentar diferències significatives respecte de qualsevol mostra facilitada pel fabricant i aprovada pel comprador.

En el cas de peces bicapa, no ha d'existir separació entre les dues capes.

En les peces de color, pot estar acolorida la capa superficial o tota la peça.

La forma d'expressió de les mesures ha de ser: Alçària x amplària.

Gruix de la capa vista: ≥ 4 mm

Classes en funció de la resistència climàtica:

- Classe 1 (marcat A): sense mesura del % d'absorció d'aigua
- Classe 2 (marcat B): $\leq 6\%$ d'absorció d'aigua
- Classe 3 (marcat D): valor mitjà ≤ 1 kg/m² de pèrdua de massa després de l'assaig glaç-desglaç; cap valor unitari $> 1,5$

Classes en funció de la resistència al desgast per abrasió:

- Classe 1 (marcat F): sense mesura d'aquesta característica
- Classe 3 (marcat H): ≤ 23 mm
- Classe 4 (marcat I): ≤ 20 mm

Classes en funció de la resistència a flexió:

- Classe 1 (marcat S): valor mitjà: $\geq 3,5$ MPa; valor unitari: $\geq 2,8$ MPa
- Classe 2 (marcat T): valor mitjà: $\geq 5,0$ MPa; valor unitari: $\geq 4,0$ MPa
- Classe 3 (marcat U): valor mitjà: $\geq 6,0$ MPa; valor unitari: $\geq 4,8$ MPa

Les característiques dimensionals, físiques i mecàniques han de complir les especificacions de la norma UNE-EN 1340 i s'han de determinar segons aquesta norma.

Toleràncies:

- Desviació de la llargària respecte de la llargària nominal: $\pm 1\%$ al mm més pròxim, ≥ 4 mm, ≤ 10 mm
- Desviació d'altres dimensions, excepte el radi:

- Cares vistes: $\pm 3\%$ al mm més pròxim, ≥ 3 mm, ≤ 5 mm
- Altres parts: $\pm 5\%$ al mm més pròxim, ≥ 3 mm, ≤ 10 mm
- Desviació màxima respecte de la planor i la rectitud en les cares planes i cantells rectes:
 - Dispositiu de mesura de 300 mm de llargària: $\pm 1,5$ mm
 - Dispositiu de mesura de 400 mm de llargària: ± 2 mm
 - Dispositiu de mesura de 500 mm de llargària: $\pm 2,5$ mm
 - Dispositiu de mesura de 800 mm de llargària: ± 4 mm

2.- CONDICIONS DE SUBMINISTRAMENT I EMMAGATZEMATGE

Subministrament i emmagatzematge: De manera que no s'alterin les seves condicions.

3.- UNITAT I CRITERIS D'AMIDAMENT

Unitat d'amidament: la indicada a la descripció de l'element

Criteri d'amidament: quantitat necessària subministrada a l'obra

4.- NORMATIVA DE COMPLIMENT OBLIGATORI

UNE-EN 1340:2004 Bordillos prefabricados de hormigón. Especificaciones y métodos de ensayo.

5.- CONDICIONS DE CONTROL DE RECEPCIÓ

CONDICIONS DE MARCATGE I CONTROL DE LA DOCUMENTACIÓ:

A l'albarà de lliurament, hi ha de constar la següent informació com a mínim:

- Identificació del fabricant o la fàbrica
- Data d'entrega del producte, quan es produeix abans de la considerada com a apta per a l'ús
- Identificació de les classes en relació a la resistència climàtica, la resistència a l'abrasió i la resistència a la flexió
- Referència a la norma UNE-EN 1340
- Identificació del producte
- Marcat CE de conformitat amb el que disposen els Reials Decrets 1630/1992 de 29 de desembre i 1328/1995 de 28 de juliol

Sobre un 0,5 % de les peces, amb un mínim d'una unitat per paquet, o a l'embalatge quan no sigui reutilitzat, hi ha de constar la següent informació:

- Identificació del fabricant o la fàbrica
- Data de producció
- Data d'entrega del producte, quan es produeix abans de la considerada com a apta per a l'ús.
- Identificació de les classes en relació a la resistència climàtica, la resistència a l'abrasió i la resistència a la flexió
- Referència a la norma UNE-EN 1340
- A l'embalatge: marcat CE de conformitat amb el que disposen els Reials Decrets 1630/1992 de 29 de desembre i 1328/1995 de 28 de juliol

El subministrador ha de posar a disposició de la DF en el cas que aquesta ho sol·liciti, la documentació següent, que acredita el marcatge CE, segons el sistema d'avaluació de conformitat aplicable, d'acord amb el que disposa l'apartat 7.2.1 del CTE:

- Productes per a usos interns incloent les premitives de transport públic de Nivell o Classe: A1*.
- * Productes o materials que no necessiten sotmetre's a assaig de reacció al foc (per exemple productes o materials de la classe A1 conformement a la Decisió 96/603/CE, i les seves modificacions),
 - Productes per a cobertes de Nivell o Classe: es considera que satisfan els requisits enfront del foc extern **.
- ** Decisió de la Comissió 2000/553/CE, modificada,
 - Productes per a ús extern i acabat de carrers, cobrint àrees externes de circulació de vianants i de vehicles:
 - Sistema 4: Declaració de Prestacions

OPERACIONS DE CONTROL:

Els punts de control més destacables són els següents:

- En cada subministrament, es realitzaran els controls següents:
 - Inspecció visual del material, identificació de les marques corresponents (UNE-EN 1339, UNE-EN 1340) i recepció del certificat de qualitat del fabricant.
 - Control dimensional sobre un 10 % de les peces rebudes (UNE-EN 1339, UNE-EN 1340)
- Per a cada subministrador diferent, es prendran 3 mostres (sèries) de 3 peces cadascuna, per tal de realitzar els següents assaigs:
 - Resistència a flexió (UNE-EN 1340)
 - Absorció d'aigua (UNE-EN 1340)
 - Resistència a compressió de testimonis extrets de les peces de vorada (UNE-EN 12390-3)

En cas de que el material disposi de la Marca AENOR, o una altra legalment reconeguda a un país de l'UE, s'ha de poder prescindir dels assaigs de control de recepció. La DF ha de sol·licitar, en aquest cas, els resultats dels assaigs corresponents al subministrament rebut, segons control

de producció establert a la marca de qualitat del producte.

CRITERIS DE PRESA DE MOSTRES:

Les mostres es prendran a l'atzar segons les instruccions de la DF i els criteris de la norma UNE-EN 1339, UNE-EN 1340.

INTERPRETACIÓ DE RESULTATS I ACTUACIONS EN CAS D'INCOMPLIMENT:

No s'acceptaran les peces que no superin la inspecció visual, que no estiguin correctament identificades o que no arribin acompanyades del certificat de qualitat del fabricant.

La totalitat de les peces sobre les que es realitza el control geomètric, han de complir les especificacions del plec. En cas d'incompliment, s'incrementarà el control, en primer lloc, fins al 20% de les peces rebudes, i si continuen observant-se irregularitats, fins al 100% del subministrament.

En els assaigs de resistència a flexió i absorció d'aigua, s'han de complir, en cada una de les 3 mostres, les condicions de valor mitjà i valor individual indicats a les especificacions. Si una sèrie no compleix aquest requisit, es podran realitzar contrassaigs sobre dues mostres més (de 3 peces cadascuna) procedents del mateix lot, acceptant-ne el conjunt si ambdues resulten conformes a l'especifica't.

B9 - MATERIALS PER A PAVIMENTS

B9E - MATERIALS PER A PAVIMENTS DE PANOTS I MOSAICS HIDRÀULICS

B9E1 - PANOTS

0.- ELEMENTS QUE CONTEMPLA EL PLEC

B9E13200.

1.- DEFINICIÓ I CARACTERÍSTIQUES DELS ELEMENTS

Peça prefabricada feta amb ciment, granulats i eventualment amb colorants, per a pavimentació.

S'han considerat les peces següents:

- Panot gris per a voreres
- Panot de color amb tacs per a pas de vianants

CARACTERÍSTIQUES GENERALS:

La peça ha de tenir un color i una textura uniformes a tota la superfície.

La cara vista no ha de tenir esquerdes, escantonaments ni altres defectes.

Les cares horitzontals han de ser planes i paral·leles.

El cantells de la cara vista han de ser bisellats o arrodonits.

No han de ser visibles els granulats del morter en la capa vista.

La textura i el color no han de presentar diferències significatives respecte de qualsevol mostra facilitada pel fabricant i aprovada pel comprador.

Les peces poden ser monocapa, amb un sols tipus de formigó, o bicapa, amb diferents tipus en la seva estructura principal i en la seva capa superficial.

En el cas de peces bicapa, no ha d'existir separació entre les dues capes.

En les peces de color, pot estar acolorida la capa superficial o tota la peça.

La forma d'expressió de les mesures sempre ha de ser: Llargària x amplària x gruix.

Llargària: <= 1 m

Relació entre la llargària total i el gruix: > 4

Gruix de la capa vista: >= 4 mm

Les característiques dimensionals, físiques i mecàniques han de complir les especificacions de la norma UNE-EN 1339 i s'han de determinar segons aquesta norma.

Toleràncies:

- Desviació de la llargària respecte de la llargària nominal:
 - Classe 1 (marcat N): ± 5 mm
 - Classe 2 (marcat P):
 - Dimensions nominals de la peça <= 600 mm: ± 2 mm
 - Dimensions nominals de la peça > 600 mm: ± 3 mm
 - Classe 3 (marcat R): ± 2 mm
- Desviació de l'amplària respecte de l'amplària nominal:
 - Classe 1 (marcat N): ± 5 mm
 - Classe 2 (marcat P):
 - Dimensions nominals de la peça <= 600 mm: ± 2 mm
 - Dimensions nominals de la peça > 600 mm: ± 3 mm
 - Classe 3 (marcat R): ± 2 mm
- Desviació del gruix respecte del gruix nominal:
 - Classe 1 (marcat N): ± 3 mm
 - Classe 2 (marcat P):
 - Dimensions nominals de la peça <= 600 mm: ± 3 mm

- Dimensions nominals de la peça > 600 mm: ± 3 mm
- Classe 3 (marcat R): ± 2 mm
- Diferència entre dues mesures de llargària, amplària i gruix d'una mateixa peça: <= 3 mm
- Diferència màxima entre la llargària de dues diagonals (peces amb diagonals superiors a 300 mm):
 - Classe 1 (marcat J):
 - Llargària <= 850 mm: 5 mm
 - Llargària > 850 mm: 8 mm
 - Classe 2 (marcat K):
 - Llargària <= 850 mm: 3 mm
 - Llargària > 850 mm: 6 mm
 - Classe 3 (marcat L):
 - Llargària <= 850 mm: 2 mm
 - Llargària > 850 mm: 4 mm
- Desviació màxima sobre la planor i curvatura de la cara vista plana (peces de dimensió màxima superior a 300 mm):
 - Dispositiu de mesura de 300 mm de llargària:
 - Convexitat màxima: 1,5 mm
 - Concavitat màxima: 1 mm
 - Dispositiu de mesura de 400 mm de llargària:
 - Convexitat màxima: 2 mm
 - Concavitat màxima: 1,5 mm
 - Dispositiu de mesura de 500 mm de llargària:
 - Convexitat màxima: 2,5 mm
 - Concavitat màxima: 1,5 mm
 - Dispositiu de mesura de 800 mm de llargària:
 - Convexitat màxima: 4 mm
 - Concavitat màxima: 2,5 mm

2.- CONDICIONS DE SUBMINISTRAMENT I EMMAGATZEMATGE

Subministrament: Empaquetats sobre palets.

Emmagatzematge: En llocs protegits contra els impactes.

3.- UNITAT I CRITERIS D'AMIDAMENT

Unitat d'amidament: la indicada a la descripció de l'element

Criteri d'amidament: quantitat necessària subministrada a l'obra

4.- NORMATIVA DE COMPLIMENT OBLIGATORI

UNE-EN 1339:2004 Baldosas de hormigón. Especificaciones y métodos de ensayo.

5.- CONDICIONS DE CONTROL DE RECEPCIÓ

CONDICIONS DE MARCATGE I CONTROL DE LA DOCUMENTACIÓ:

El subministrador ha de posar a disposició de la DF en el cas que aquesta ho sol·liciti, la documentació següent, que acredita el marcatge CE, segons el sistema d'avaluació de conformitat aplicable, d'acord amb el que disposa l'apartat 7.2.1 del CTE:

- Productes per a usos interns incloent les premisses de transport públic de Nivell o Classe: A1*.
- * Productes o materials que no necessiten sotmetre's a assaig de reacció al foc (per exemple productes o materials de la classe A1 conformement a la Decisió 96/603/CE, i les seves modificacions),
 - Productes per a cobertes de Nivell o Classe: es considera que satisfan els requisits enfront del foc extern **.
 - ** Decisió de la Comissió 2000/553/CE, modificada,
 - Productes per a ús extern i acabat de carrers, cobrint àrees externes de circulació de vianants i de vehicles:
 - Sistema 4: Declaració de Prestacions

A l'albarà de lliurament, hi ha de constar la següent informació com a mínim:

- Identificació del fabricant o la fàbrica
- Data en que el producte és declarat apte per a l'ús en el cas de que es lliure amb anterioritat a la mencionada data
- Identificació del producte segons la classificació de la norma UNE-EN 1339 i els valors declarats pel fabricant:
 - Dimensions nominals
 - Resistència climàtica
 - Resistència a flexió
 - Resistència al desgast per abrasió
 - Resistència al lliscament/patinatge
 - Càrrega de trencament

- Comportament davant el foc
- Referència a la norma UNE-EN 1339
- Identificació del producte
- Marcatge CE de conformitat amb el que disposen els Reials Decrets 1630/1992 de 29 de desembre i 1328/1995 de 28 de juliol. El símbol normalitzat CE s'ha d'acompanyar de la següent informació:
 - Nom o marca identificativa del fabricant
 - Direcció registrada del fabricant
 - Les 2 últimes xifres de l'any d'impressió del marcatge
 - Referència a la norma EN 1339
 - El tipus de producte i l'ús o usos previstos
 - Informació sobre les característiques/mandats a declarar

Per als productes destinats a àrees exteriors de circulació de vianants i vehicles, incloses les zones delimitades per als transports públics, ha de constar a més:

- Resistència al trencament
- Resistència al patinat/lliscament
- Durabilitat

Per als productes destinats a paviments d'ús interior:

- Reacció al foc
- Resistència a la ruptura
- Resistència al patinat/lliscament
- Durabilitat
- Conductivitat tèrmica (si procedeix)

Els productes destinats a ús en cobertes:

- Comportament davant del foc extern: es considera satisfactori

OPERACIONS DE CONTROL:

- En cada subministrament, es realitzaran els controls següents:
 - Inspecció visual del material, identificació de les marques corresponents (UNE-EN 1339) i recepció del certificat de qualitat del fabricant.
 - Control dimensional sobre un 10 % de les peces rebudes (UNE-EN 1339)
- Per a cada subministrador diferent, es prendran 9 mostres (6 de 3 peces cadascuna i 3 de 6 peces) per tal de realitzar els següents assaigs (UNE-EN 1339)
 - Sobre 3 mostres de 3 peces:
 - Absorció d'aigua
 - Gelabilitat
 - Permeabilitat i absorció d'aigua per la cara vista
 - Resistència al xoc
 - Sobre 3 mostres de 6 peces cadascuna
 - Resistència a flexió
 - Estructura
 - Resistència al desgast per abrasió (2 peces de cada mostra)
- Recepció del certificat de garantia de qualitat del fabricant. En cas de que el material disposi de la Marca AENOR, o altre legalment reconeguda a un país de la CEE, es podrà prescindir dels assaigs de control de recepció. La DF sol·licitarà en aquest cas, els resultats dels assaigs corresponents al subministra rebut, segons control de producció establert en la marca de qualitat de producte.

CRITERIS DE PRESA DE MOSTRES:

Les mostres es prendran a l'atzar segons les instruccions de la DF i els criteris de la norma UNE-EN 1339.

INTERPRETACIÓ DE RESULTATS I ACTUACIONS EN CAS D'INCOMPLIMENT:

No s'acceptaran les peces que no superin la inspecció visual, que no estiguin correctament identificades o que no arribin acompanyades del certificat de qualitat del fabricant.

La totalitat de les peces sobre les que es realitza el control geomètric, han de complir les especificacions del plec. En cas d'incompliment, s'incrementarà el control, en primer lloc, fins al 20% de les peces rebudes, i si continuen observant-se irregularitats, fins al 100% del subministrament.

En els assaigs de control del lot, el resultat de cada sèrie (valor mitjà dels resultats de les peces de cada mostra) ha de complir les especificacions. Si una sèrie no compleix aquest requisit, es podran realitzar contrassaigs sobre dues mostres més procedents del mateix lot, acceptant-se el conjunt si ambdues resulten conformes a l'especificat.

B9 - MATERIALS PER A PAVIMENTS

B9G - MATERIALS PER A PAVIMENTS DE FORMIGÓ

B9GZ - MATERIALS AUXILIARS PER A PAVIMENTS DE FORMIGÓ

0.- ELEMENTS QUE CONTEMPLA EL PLEC

B9GZ1210.

1.- DEFINICIÓ I CARACTERÍSTIQUES DELS ELEMENTS

Materials per a l'execució de paviments de formigó.

S'han considerat els materials següents:

- Pols de marbre
- Pols de quars de color
- Pols de quars de color gris
- Perfil buit de PVC per a paviments de formigó

POLS DE QUARS:

Mescla seca d'agregats de quars, ciment pòrtland i productes químics catalitzadors de l'enduriment i eventualment colorants, per a utilitzar en l'acabat de paviments de formigó.

El quars ha de ser de gran puresa. Els grans han de tenir forma arrodonada o polièdrica amb la granulometria fina i com més contínua millor.

El ciment ha de complir amb els requisits establerts a l'UNE-EN 197-1 i els establerts a l'UNE 80305 quan s'utilitzi ciment blanc.

Els additius han de regular la hidratació del revestiment, plastificar i millorar el procés de cura.

Mida del granulat: 0,7 - 2 mm

Quantitat de ciment per kg preparat: 0,2 - 0,25 kg

Duresa del granulat (escala de Mohs): 7

Densitat: 1,5 g/cm³

2.- CONDICIONS DE SUBMINISTRAMENT I EMMAGATZEMATGE

POLS DE QUARS:

En el sac hi han de figurar les dades següents:

- Nom del fabricant o marca comercial
- Pes net
- Data de preparació
- Distintiu de qualitat, si en té

Subministrament i emmagatzematge: De manera que no s'alterin les seves condicions.

3.- UNITAT I CRITERIS D'AMIDAMENT

Unitat d'amidament: la indicada a la descripció de l'element

Criteri d'amidament: quantitat necessària subministrada a l'obra

4.- NORMATIVA DE COMPLIMENT OBLIGATORI

No hi ha normativa de compliment obligatori.

B9 - MATERIALS PER A PAVIMENTS

B9H - MATERIALS PER A PAVIMENTS BITUMINOSOS

0.- ELEMENTS QUE CONTEMPLA EL PLEC

B9H11251, B9H1B351.

1.- DEFINICIÓ I CARACTERÍSTIQUES DELS ELEMENTS

Combinació d'un lligant hidrocarbonat, granulats (inclòs els pols mineral) amb granulometria contínua i, eventualment, additius, de manera que totes les partícules del granulat quedin recobertes per una pel·lícula homogènia de lligant, prèviament escalfats (excepte, eventualment, el pols mineral d'aportació), la qual posada en obra es realitza a una temperatura molt superior a la d'ambient.

S'han considerat els tipus següents:

- Mescla bituminosa contínua: Mescla tipus formigó bituminós, amb granulometria contínua i eventualment additius.
- Mescla bituminosa drenant: Mescla amb proporció baixa de granulat fi, que té un contingut elevat en buits, per a ús en capes de rodadura de 4 a 5 cm
- Mescla bituminosa discontinua: Mescla que els seus granulats tenen una discontinuïtat granulomètrica molt accentuada en els tamisos inferiors del granulat gros, per a capes primes amb gruixos compresos entre 20 i 30 mm
- Mescla bituminosa discontinua tipus SMA: Mescla que els seus granulats tenen una discontinuïtat granulomètrica molt accentuada en els tamisos inferiors del granulat gros, un contingut elevat de lligant hidrocarbonat i poden contenir additius. Es poden utilitzar en capes primes de rodadura de 20 a 40 mm o en capes intermitges de gruix entre 50 i 90 mm.

CARACTERÍSTIQUES GENERALS:

La mescla ha de tenir un aspecte homogeni, sense segregacions o escuma. No ha d'estar carbonitzada o sobreescalfada.

Requisits dels materials constitutius:

- Lligant utilitzat pot ser dels tipus següents:

- B: Betum de pavimentació segons UNE-EN 12591
- PMB: Betum modificat amb polímers segons UNE-EN 14023
- Betum de grau alt segons UNE-EN 13924
- BC: Betum de pavimentació modificat amb cautxú
- PMBC: Betum modificat amb polímers, amb addició de cautxú segons UNE-EN 14023
- Els granulats i el filler afegit utilitzats en la mescla han de complir les especificacions de la UNE-EN 13043, en funció de l'ús previst
- La quantitat de filler afegit ha de ser l'especificada
- En mescles amb asfalt reciclat s'ha d'especificar la mescla origen de l'asfalt.
- La granulometria màxima dels granulats de l'asfalt reciclat no ha de ser més gran que la granulometria màxima de la mescla. Les propietats dels granulats de l'asfalt reciclat han de complir els requisits especificats per als granulats de la mescla.
- Cal declarar la naturalesa i propietats dels additius utilitzats
- Les característiques següents han de complir amb els valors declarats pel fabricant, assajades segons la norma corresponent, dins del límit de tolerància indicat, en el seu cas:
 - Característiques generals de la mescla:
 - Composició: La granulometria s'ha d'expressar en percentatge en massa del granulat total. Els continguts de lligant i d'additius s'han d'expressar en percentatges en massa de la mescla total. Els percentatges que passen pels tamisos, amb excepció del tamís de 0,063 mm, s'han d'expressar amb una aproximació de l'1%, per al contingut de lligant, el percentatge que passi pel tamís de 0,063 mm i qualsevol contingut d'additius, s'ha d'expressar amb una aproximació del 0,1%
 - Granulometria: Els requisits per a la granulometria s'han d'expressar en forma dels valors màxim i mínim per selecció dels percentatges que passen pels tamisos 1,4 D, D, 2 mm i 0,063 mm.
 - El material quan es descarregui del mesclador, ha de tenir un aspecte homogeni amb els granulats totalment recoberts pel lligant i no han de tenir evidències d'aglomeracions dels granulats fins
 - Reacció al foc: La classificació respecte a la reacció al foc (Euroclasses) s'ha de determinar d'acord amb la norma UNE-EN 13501-1.
 - Resistència als combustibles, en aeroports (UNE-EN 13108-20): El material ha d'estar classificat en alguna de les categories següents: bona, moderada, pobre o sense requisit
- MESCLES CONTINUES:
 - La designació del formigó asfàltic pot realitzar-se mitjançant dos sistemes:
 - Procediment empíric: Especificació de la dosificació i requisits dels materials constitutius
 - Procediment fonamental: Especificació de les característiques funcionals
 - El Codi de designació de la mescla s'ha de formular: AC D surf/base/bin lligant granulometria:
 - AC: Formigó asfàltic
 - D: Granulometria màxima del granulat
 - surf/base/bin: ús previst, capa de rodadura/base/intermitja
 - lligant: designació del lligant utilitzat
 - granulometria: designació del tipus de granulometria al que correspon la mescla; densa (D), semidensa (S) o grossa (G)
 - MAM: si la mescla es de mòdul alt
 - Requisits dels materials constitutius:
 - En les mescles amb especificació empírica, el grau del betum ha de complir amb els valors especificats.
 - En mescles amb especificació empírica per a capes de rodadura amb més del 10% en massa sobre el total de la mescla, d'asfalt reciclat provinent de mescles de betum de pavimentació, el lligant ha de complir amb l'especificat en l'apartat 4.2.2.2. de la UNE-EN 13108-1
 - En mescles amb especificació empírica per a capes base o intermèdies amb més del 20% en massa sobre el total de la mescla, d'asfalt reciclat provinent de mescles de betum de pavimentació, el lligant ha de complir amb l'especificat en l'apartat 4.2.2.3. de la UNE-EN 13108-1
 - Els tamisos de mida D i de mides compreses entre D i 2 mm s'han de seleccionar dels següents:
 - Sèrie bàsica més la sèrie 1 (UNE-EN 13043): 4 mm, 5,6 mm, 8 mm, 11,2 mm, 16 mm, 22,4 mm, 31,5 mm
 - Sèrie bàsica més la sèrie 2 (UNE-EN 13043): 4 mm, 6,3 mm, 8 mm, 10 mm, 12,5 mm, 14 mm, 16 mm, 20 mm, 31,5 mm
- El percentatge que passa pels tamisos D, 2 mm i 0,063 mm de la corba granulomètrica seleccionada, no ha d'excedir dels valors màxim i mínim especificats en la taula 1 o 2 de la UNE-EN 13108-1
 - Contingut de forats (UNE-EN 13108-20): Ha d'estar entre els valors màxim i mínim seleccionats de les categories del contingut de forats de les taules 3 i 4 de l'UNE-EN 13108-1.
 - Sensibilitat a l'aigua (UNE-EN 13108-20): El valor declarat pel fabricant ha de ser igual o superior al corresponent a la categoria de coeficient de resistència a la tracció indirecta ITSR, segons l'especificat a la taula 5 de l'UNE-EN 13108-1.
 - Resistència a l'abració amb pneumàtics clavetejats (UNE-EN 13108-20): El valor declarat pel fabricant ha de ser igual o inferior al corresponent a la categoria del material, segons l'especificat a la taula 6 de l'UNE-EN 13108-1.
 - Resistència a la deformació permanent (UNE-EN 13108-20): El valor declarat pel fabricant ha de ser igual o inferior al corresponent a la categoria del material, segons l'especificat a les taules 7, 8 i 9 de l'UNE-EN 13108-1.
 - Resistència als fluids anti-gel, en aeroports (UNE-EN 13108-20): El valor declarat pel fabricant ha de ser igual o superior al corresponent a la classificació del material en alguna de les categories especificades a la taula 10 de l'UNE-EN 13108-1.
 - Temperatura de la mescla (UNE-EN 12697-13): En betum de grau de pavimentació la temperatura màxima de la mescla declarada pel fabricant, ha de ser menor que el límit superior especificat a la taula 11 de l'UNE-EN 13108-1. El fabricant ha de declarar la temperatura mínima en el moment de distribució de la mescla. En betums modificats, de grau alt de duresa o additius, es pot aplicar temperatures diferents. En aquest cas aquestes temperatures han d'estar declarades pel fabricant.
 - Característiques de la mescla amb especificació empírica:
 - Contingut d'asfalt reciclat procedent de mescles de betum modificat o amb additiu modificador i/o en mescles amb betum modificat o modificador:

- Capes de rodadura: <= 10% en massa
- Capes de regularització, intermèdies o base: <= 20% en massa
- Granulometria: S'ha de complir l'especificat en l'article 5.3.1.2 de la UNE-EN 13108-1
- Contingut de lligant: El valor declarat pel fabricant ha de ser com a mínim el corresponent a la categoria del producte segons l'especificat a la taula 13 de la UNE-EN 13108-1
 - Additius: El fabricant ha d'especificar el tipus i la quantitat de cada additiu constitutiu
 - Valors Marshall, en aeroports (UNE-EN 13108-20): Els valors declarats pel fabricant han de complir l'especificat a l'article 5.3.2 de l'UNE-EN 13108-1, en funció de la categoria del material.
 - Percentatge de forats reblerts de betum (UNE-EN 13108-20): El valor declarat pel fabricant ha de complir els límits corresponents a la classificació del material en alguna de les categories especificades a les taules 18 i 19 de l'UNE-EN 13108-1.
 - Percentatge de forats en el granulat mineral (UNE-EN 13108-20): El valor declarat pel fabricant ha de ser igual o superior al corresponent a la classificació del material en alguna de les categories especificades a la taula 20 de l'UNE-EN 13108-1.
 - Contingut mínim de forats després de 10 revolucions (UNE-EN 13108-20): El valor declarat pel fabricant ha de complir els límits corresponents a la classificació del material en alguna de les categories especificades a la taula 21 de l'UNE-EN 13108-1.
- Característiques de la mescla amb especificació fonamental:
 - Contingut de lligant: >=3%
 - Rigidesa (UNE-EN 13108-20): Els valors declarats pel fabricant han de complir els valors màxim i mínim corresponents a la classificació del material en alguna de les categories especificades a les taules 22 i 23 de l'UNE-EN 13108-1.
 - Resistència a la deformació permanent. Assaig de compressió triaxial (UNE-EN 13108-20): Els valors declarats pel fabricant han de complir els valors màxims corresponents a la classificació del material en alguna de les categories especificades a la taula 24 de l'UNE-EN 13108-1.
 - Resistència a la fatiga (UNE-EN 13108-20): El valor declarat pel fabricant ha de complir el límit corresponent a la classificació del material en alguna de les categories especificades a la taula 25 de l'UNE-EN 13108-1.
- MESCLES DISCONTÍNUES:
 - Requisits dels materials constitutius:
 - El grau de betum de penetració ha d'estar inclòs entre els següents:
 - Mescles discontinues BBTM: 35/50 i 160/220
 - Mescles drenants: 35/50 i 250/330
 - Mescles discontinues SMA: 30/45 i 330/430
 - El grau de betum modificat ha de complir amb els valors especificats
 - En mescles amb lligant de betum de penetració, amb més del 10% en massa sobre el total de la mescla, d'asfalt reciclat procedent de mescles de betum de penetració, el lligant ha de complir amb l'especificat a l'apartat 4.2.3. de l'UNE-EN 13108-2 en mescles discontinues, de l'UNE-EN 13108-5 en mescles tipus SMA i de l'UNE-EN 13108-7 en mescles drenants. Els tamisos considerats son els de la sèrie bàsica més la sèrie 1, o la sèrie bàsica més la sèrie 2 segons la norma UNE-EN 13043. Els requisits de l'envoltant de granulometria poden incloure els percentatges que passen per un o dos tamisos opcionals compresos entre D i 2 mm, i un tamís opcional de granulats fins compres entre 2 i 0,063 mm. No es permet una combinació de mides de tamisos de la sèrie 1 i de la sèrie 2. Els tamisos de mida D i els opcionals de mides incloses entre D i 2 mm s'han de seleccionar dels següents:
 - Mescles discontinues:
 - Sèrie bàsica més la sèrie 1 (UNE-EN 13043): 4 mm, 5,6 mm, 8 mm, 11,2 mm
 - Sèrie bàsica més la sèrie 2 (UNE-EN 13043): 4 mm, 6,3 mm, 8 mm, 10 mm, 12,5 mm
 - Mescles tipus SMA:
 - Sèrie bàsica més la sèrie 1 (UNE-EN 13043): 4 mm, 5,6 mm, 8 mm, 11,2 mm, 16 mm, 22,4 mm
 - Sèrie bàsica més la sèrie 2 (UNE-EN 13043): 4 mm, 6,3 mm, 8 mm, 10 mm, 12,5 mm, 14 mm,
 - Mescles drenants:
 - Sèrie bàsica més la sèrie 1 (UNE-EN 13043): 4 mm, 5,6 mm, 8 mm, 11,2 mm, 16 mm, 22,4 mm
 - Sèrie bàsica més la sèrie 2 (UNE-EN 13043): 4 mm, 6,3 mm, 8 mm, 10 mm, 12,5 mm, 14 mm, 16 mm, 20 mm
 - El tamís opcional de granulats fins s'ha de seleccionar dins dels tamisos següents: 1 mm, 0,5 mm, 0,25 mm i 0,125 mm.
 - La composició de referència de la mescla ha d'estar dins de l'envoltant de granulometria, els límits globals de la qual s'especifiquen a les taules 1 i 2 de la UNE-EN 13108-2 en mescles discontinues, de l'UNE-EN 13108-5 en mescles tipus SMA i de l'UNE-EN 13108-7 en mescles drenants.
 - Contingut de lligant: El valor declarat pel fabricant ha de ser com a mínim el corresponent a la categoria del producte segons l'especificat a la taula 3 de la UNE-EN 13108-2 en mescles discontinues, de la taula 4 de l'UNE EN 13108-5 en mescles tipus SMA i de l'UNE-EN 13108-7 en mescles drenants.
 - Additius: El fabricant ha d'especificar el tipus i la quantitat de cada additiu constitutiu
 - Contingut de forats (UNE-EN 13108-20): Ha d'estar entre els valors màxim i mínim seleccionats de les categories del contingut de forats de les taules 4 i 5 de l'UNE-EN 13108-2 en mescles discontinues, de les taules 5 i 6 de l'UNE-EN 13108-5 en mescles tipus SMA i de l'UNE-EN 13108-7 en mescles drenants.
 - Sensibilitat a l'aigua (UNE-EN 13108-20): El valor declarat pel fabricant ha de ser igual o superior al corresponent a la categoria de coeficient de resistència a la tracció indirecta ITSR, segons l'especificat a la taula 6 de l'UNE-EN 13108-2 en mescles discontinues, a la taula 10 de l'UNE-EN 13108-5 en mescles tipus SMA i a la taula 8 de l'UNE-EN 13108-7 en mescles drenants
 - Resistència als fluids anti-gel, en aeroports (UNE-EN 13108-20): El valor declarat pel fabricant ha de ser igual o superior al corresponent a la classificació del material en alguna de les categories especificades a la taula 9 de l'UNE-EN 13108-2 en mescles discontinues, a la taula 15 de l'UNE-EN 13108-5 en mescles tipus SMA i de la taula 11 de l'UNE-EN 13108-7 en mescles drenants.
- MESCLES BITUMINOSES DE MÒDUL ALT:

El contingut de materials procedents de fresat de mescles bituminoses en calent, no pot superar el 10% de la massa total de la mescla.

Mòdul dinàmic a 20°C (UNE-EN 12697-26): ≥ 11.000 MPa

Resistència a la fatiga (30Hz a 20°C segons annex D UNE-EN 12697-24): ≥ 100 micres/m (valor de la deformació per a 1 milió de cicles)

MESCLES DISCONTINUES BBTM:

El codi de designació de la mescla s'ha de realitzar segons la fórmula: BBTM D Classe lligant

- BBTM: Mescla bituminosa per a capes primes

- D: Granulometria màxima del granulat contingut en la mescla (mm)

- Classe: A, B, C o D

- lligant: Desingació del lligant utilitzat

Les característiques següents han de complir amb els valors declarats pel fabricant, assajades segons la norma corresponent, dins del límit de tolerància indicat, en el seu cas:

- Resistència a l'abasió amb pneumàtics clavetejats (UNE-EN 13108-20): El valor declarat pel fabricant ha de ser igual o inferior al corresponent a la categoria del material, segons l'especificat a la taula 7 de l'UNE-EN 13108-2.

- Estabilitat mecànica (UNE-EN 13108-20): El valor declarat pel fabricant ha de ser igual o inferior al corresponent a la categoria del material, segons l'especificat a la taula 8 de l'UNE-EN 13108-2.

- Temperatura de la mescla en betum de penetració (UNE-EN 12697-13): Les temperatures de la mescla han d'estar incloses entre els límits següents. La temperatura màxima s'aplica en qualsevol lloc de la planta de producció, la temperatura mínima s'aplica a l'entrega:

- Grau 35/50, 40/60: 150 a 190°C

- Grau 50/70, 70/100: 140 a 180°C

- Grau 100/150, 160/220: 130 a 170°C

- En betums modificats o additius, es pot aplicar temperatures diferents. En aquest cas, aquestes temperatures han d'estar declarades pel fabricant.

MESCLES DISCONTINUES SMA:

El codi de designació de la mescla s'ha de realitzar segons la fórmula: SMA D Classe lligant

- SMA: Mescla bituminosa tipus SMA

- D: Granulometria màxima del granulat contingut en la mescla (mm)

- Classe: Cap o NR

- lligant: Designació del lligant utilitzat

Les característiques següents han de complir amb els valors declarats pel fabricant, assajades segons la norma corresponent, dins del límit de tolerància indicat, en el seu cas:

- Resistència a l'abasió amb pneumàtics clavetejats UNE-EN 13108-20: El valor declarat pel fabricant ha de ser igual o inferior al corresponent a la categoria del material, segons l'especificat a la taula 11 de l'UNE-EN 13108-5.

- Resistència a la deformació permanent UNE-EN 13108-20: El valor declarat pel fabricant ha de ser igual o inferior al corresponent a la categoria del material, segons l'especificat a la taula 13 de l'UNE-EN 13108-5.

- Temperatura de la mescla en betum de penetració UNE-EN 12697-13: Les temperatures de la mescla han d'estar incloses entre els límits següents. La temperatura màxima s'aplica en qualsevol lloc de la planta de producció, la temperatura mínima s'aplica a l'entrega:

- Grau 35/50, 40/60: 150 a 190°C

- Grau 50/70, 70/100: 140 a 180°C

- Grau 100/150, 160/220: 130 a 170°C

- En betums modificats o additius, es pot aplicar temperatures diferents. En aquest cas, aquestes temperatures han d'estar declarades pel fabricant.

- Escorriment del lligant (UNE-EN 13108-20): El valor declarat pel fabricant ha de ser igual o superior al corresponent a la categoria d'escorriment del lligant - material màxim escorregut, segons l'especificat a la taula 9 de l'UNE-EN 13108-5.

MESCLES DRENANTS:

El codi de designació de la mescla s'ha de realitzar segons la fórmula: PA D Lligant:

- PA: Mescla bituminosa drenant

- D: Granulometria màxima del granulat contingut en la mescla (mm)

- Lligant: Designació del lligant utilitzat

Les característiques següents han de complir amb els valors declarats pel fabricant, assajades segons la norma corresponent, dins del límit de tolerància indicat, en el seu cas:

- Contingut d'asfalt reciclat procedent de mescles de betum modificat o amb additiu modificador i/o en mescles amb betum modificat o modificador: $\leq 10\%$ en massa

- Permeabilitat horitzontal o vertical mínimes (UNE-EN 13108-20): El valor declarat pel fabricant ha de ser com a mínim el corresponent a la categoria del producte segons l'especificat a la taula 6 o 7 de l'UNE-EN 13108-7

- Pèrdua de partícules (UNE-EN 13108-20): El valor declarat pel fabricant ha de ser com a màxim el corresponent a la categoria del producte segons l'especificat a la taula 9 de l'UNE-EN 13108-7

- Escorriment del lligant (UNE-EN 13108-20): El valor declarat pel fabricant ha de ser com a mínim el corresponent a la categoria del producte segons l'especificat a la taula 10 de l'UNE-EN 13108-7

- Afinitat entre betum i granulat en aeroports (UNE-EN 13108-20): El valor declarat pel fabricant ha de ser el corresponent a la classificació del material en alguna de les categories especificades a la taula 12 de l'UNE-EN 13108-7.

- Temperatura de la mescla en betum de penetració (UNE-EN 12697-13): Les temperatures de la mescla han d'estar incloses entre els límits següents. La temperatura màxima s'aplica en qualsevol lloc de la planta de producció, la temperatura mínima s'aplica a l'entrega:

- Grau 35/50: 150 a 180°C

- Grau 50/70: 140 a 175°C

- Grau 70/100: 140 a 170°C

- Grau 160/220: 130 a 160°C

- En betums modificats o additius, es pot aplicar temperatures diferents. En aquest cas, aquestes temperatures han d'estar declarades pel fabricant.

CARACTERÍSTIQUES DE LES MESCLES PER A US EN CARRETERES:

No s'ha d'iniciar la fabricació de la mescla fins que la DF no hagi aprovat la fórmula de treball.

Si s'incorporen productes (fibres, materials elastomèrics, etc.), cal determinar la proporció i el lligant utilitzat, de manera que a més de les propietats addicionals, es garanteixi el comportament de la mescla mínim, similar a l'obtingut amb el lligant bituminós dels especificats en l'article 212 del PG 3.

En granulats amb densitat (d) diferent a 2,65 g/cm³, els valors anteriors s'han de corregir multiplicant pel factor $x = 2,65/d$.

Toleràncies:

- Granulometria de la fórmula de treball, referida a la massa total de granulats (inclòs pols mineral):

- Tamiros superiors al 2 mm (UNE-EN 933-2): $\pm 4\%$

- Tamís 2 mm (UNE-EN 933-2): $\pm 3\%$

- Tamiros entre 2 i 0,063 mm (UNE-EN 933-2): $\pm 2\%$

- Tamís 0,063 mm (UNE-EN 933-2): $\pm 1\%$

- Dotació de lligant hidrocarbonat, referida a la massa total de la mescla (inclòs pols mineral): $\pm 0,3\%$

CARACTERÍSTIQUES DE LES MESCLES CONTÍNUES PER A ÚS EN CARRETERES:

S'han considerat les mescles per a ferms de carreteres contemplades en l'article 542 del PG 3:

- Mescla bituminosa: Formigó asfàltic per a ús en ferms com a capa de rodadura, intermèdia, regularització o base

- Mescla bituminosa de mòdul alt: Formigó asfàltic per a ús en ferms com a capa intermèdia o base

El tipus de lligant hidrocarbonat segons la funció de la capa, ha d'estar entre els definits en la taula 542.1 del PG 3.

L'aportació de granulats procedents de fresat de mescles bituminoses en calent, en capes base i intermèdies ha de ser $< 10\%$ en massa total de la mescla, sempre que no provinquin de mescles que tinguin deformacions plàstiques.

Granulometria: Els requisits per a la granulometria s'han d'expressar en relació als granulats combinats, inclòs el pols mineral, pels tamiros: 45 mm, 32 mm, 22 mm, 16 mm, 8 mm, 4 mm, 2 mm; 0,500 mm; 0,250 mm i 0,063 mm (UNE-EN 933-2), en funció del tipus de granulometria de la mescla, els valors han d'estar inclosos dins d'algun dels tamiros fixats en la taula 542.9 del PG 3. El valor s'ha d'expressar en percentatge del granulat total amb una aproximació de l'1%, amb excepció del tamís 0,063 que s'ha d'expressar amb una aproximació del 0,1%.

Contingut de lligant:

- Capa de rodadura, mescla densa i semidensa: $\geq 4,50\%$

- Capa intermèdia, mescla densa i semidensa: $\geq 4,50\%$

- Capa intermèdia, mescla mòdul alt: $\geq 4,50\%$

- Capa base, mescla semidensa i grossa: $\geq 3,65\%$

- Capa base, mescla mòdul alt: $\geq 4,75\%$

Relació entre el percentatge de pols mineral i el de lligant ambdós expressats en relació de la massa total del granulat sec, inclòs el pols mineral: Ha de complir el valor especificat en la taula 542.12 del PG 3.

Contingut de forats: Ha de complir l'establert en la taula 542.13 del PG 3 determinat segons les normes següents:

- Mescles D ≤ 22 mm: UNE-EN 12697-30

- Mescles D > 22 mm: UNE-EN 12697-32

Resistència a la deformació permanent (UNE-EN 12697-22): Ha de complir l'establert en les taules 542.14a o 542.14b del PG 3.

Sensibilitat a l'aigua (UNE-EN 12697-12):

- Capes base i intermèdia: $\geq 80\%$

- Capes de rodadura: $\geq 80\%$

MESCLES DISCONTINUES PER A ÚS EN CARRETERES:

S'han considerat les mescles per a ferms de carreteres contemplades en l'article 543 del PG 3:

- Mescles discontinues: BBTM 8A, BBTM 11A, BBTM 8B, BBTM 11B

- Mescles drenants: PA 11, PA 16

- Mescles discontinues SMA: SMA 8, SMA 11, SMA 11NR, SMA 16

El tipus de lligant hidrocarbonat ha d'estar entre els definits en la taula 543.1 del PG 3/75.

Granulometria: Els requisits per a la granulometria s'han d'expressar en relació als granulats combinats, inclòs el pols mineral, pels tamiros: 22 mm, 16 mm, 11,2 mm, 8mm, 5,6 mm, 4 mm, 2 mm; 0,500 mm; i 0,063 mm (UNE-EN 933-2), en funció del tipus de granulometria de la mescla, els valors han d'estar inclosos dins d'algun dels tamiros fixats en la taula 542.9 del PG-3 per les mescles discontinues i les mescles poroses. En el cas de les mescles tipus SMA els valors han d'estar inclosos dins dels tamiros fixats en aquest plec. El valor s'ha d'expressar en percentatge del granulat total amb una aproximació de l'1%, amb excepció del tamís 0,063 que s'ha d'expressar amb una aproximació del 0,1%.

Mescla tipus SMA:

+-----+

BD - MATERIALS PER A EVACUACIÓ, CANALITZACIÓ I VENTILACIÓ ESTÀTICA

BDD - MATERIALS PER A POUS DE REGISTRE

BDD1 - MATERIALS PER A POUS DE REGISTRE CIRCULARS

0.- ELEMENTS QUE CONTEMPLA EL PLEC

BDD15090.

1.- DEFINICIÓ I CARACTERÍSTIQUES DELS ELEMENTS

Peces prefabricades de formigó amb els extrems acabats amb encaix, obtingudes per un procés d'emmotllament i compactació per vibrocompressió d'un formigó amb o sense armadura, per a la formació de pou de registre.

S'han considerat els elements següents:

- Peça per a les parets del pou, amb o sense escala d'acer galvanitzat
- Peça reductora (con asimètric) per a passar de les dimensions del pou a les de la tapa, amb o sense escala d'acer galvanitzat
- Peça per a la base del pou, amb o sense escala d'acer galvanitzat
- Llosa reductora o per a l'adaptació del bastiment

CARACTERÍSTIQUES GENERALS:

Els ciments, els àrids, l'aigua de pastat i els possibles additius han de complir la legislació vigent. L'ús de fibres està autoritzat en la mesura en que siguin compatibles amb els altres constituents del formigó i no perjudiquin les seves propietats. No s'han d'admetre barrejades de ciments de diferents tipus o procedències. Un cop endurit ha de ser homogeni i compacte. La superfície interior ha de ser regular i llisa. Es permeten petites irregularitats locals que no disminueixin la qualitat intrínseca ni el funcionament del pou. No s'han d'admetre on puguin afectar l'estanquitat.

Ha de tenir un color uniforme.

La peça, dessecada a l'aire en posició vertical, ha d'emetre un so clar en colpejar-la amb un martell.

Les peces de DN >= 1000 mm han de ser de formigó armat.

Les peces amb escala d'acer galvanitzat han de portar incorporats i fixats sòlidament, graons d'acer galvanitzat separats aproximadament 30 cm entre ells, 50 cm de la solera i 25 cm de la superfície. Càrrega de trencament: Ha de complir les especificacions de la norma UNE 127917.

Quantia mínima d'armadures (peces armades):

- Alçats i cons: 2,0 cm²/m secció vertical, 0,15 cm² en qualsevol tipus d'alçat
- Solera de les peces de base: 2,5 cm²/m en 2 direccions ortogonals
- Lloses: 2,5 cm²/m en 2 direccions ortogonals, amb reforç al voltant de l'orifici d'apertura

El recobriment mínim de les armadures ha de ser el de la grandària màxima de l'àrid, amb un mínim de 20 mm per a lloses i de 15 mm per a la resta de mòduls.

Gruix mínim de paret de les peces de base, de recrescut i còniques:

- Per a DN <= 1000 mm: >= 120 mm
- Per a 1000 mm < DN <= 1500 mm: >= 160 mm (per a la solera de D=1500 mm, un gruix de 200 mm)
- Per a DN > 1500 mm: >= 200 mm

Gruix mínim de paret de les lloses:

- Per a DN <= 1200 mm: >= 150 mm
- Per a 1200 mm < DN <= 1800 mm: >= 200 mm

Llargària de l'encaix: >= 2,5 cm

Irregularitats de la superfície del formigó:

- Diàmetre dels buits: <= 15 mm
- Profunditat dels buits: <= 6 mm
- Amplària de fissures: <= 0,15 mm

Gelabilitat (20 cicles de gel-desgel): Ha de complir

Estanquitat a 1 bar de pressió interior (THM): No hi ha d'haver pèrdues abans de 10 min

Pressió interior de ruptura (THM): >= 2 bar

Toleràncies:

- Diàmetre interior: ± (2 + 0,01 DN) mm, (Màxim de ± 15 mm)
- Dimensions interiors en peces quadrades o rectangulars: ± 5 mm
- Gruix de paret: ± 5%
- Alçària (el valor més gran de): ± 1,5%, ± 10 mm
- Rectitut generatrius interiors (el més gran de): ± 1,0% alçària útil, ± 10 mm
- Desviació de les cares respecte a una recta en peces quadrades o rectangulars: ± 0,5%
- Ortogonalitat d'extrems (UNE 127917):
 - Per a DN <= 1000 mm: <= 10 mm
 - Per a DN > 1000 mm, el menor valor de: ± 20 mm, ± 0,01 DN
- Planor dels extrems:
 - Per a DN <= 1000 mm: <= 10 mm
 - Per a DN > 1000 mm, el menor valor de: ± 20 mm, ± 0,01 DN
- Ovalació de les peces circulars no reductores (diferència de diàmetre interior màxim i mínim als extrems): ± 0,5% diàmetre nominal
- Ondulacions o desigualtats: <= 5 mm
- Rugositats: <= 1 mm

PEÇA REDUCTORA (CON ASIMÈTRIC):

L'extrem inferior ha d'acabar amb un encaix i l'extrem superior ha d'acabar amb un tall recte, pla i perpendicular a l'eix del pou.

La conicitat del mòdul ha de ser excèntrica de manera que tingui una generatriu vertical.

PEÇA DE BASE:

L'extrem superior ha d'acabar amb un encaix i l'extrem inferior ha de quedar tancat i ha de ser pla i perpendicular a l'eix del pou.

Ha de tenir preparats els forats per als tubs d'entrada i de sortida d'aigües, o bé ha de portar incorporats sòlidament encastats a la paret dels mòduls uns tubs de llargària <= 50 cm.

Pendent superior dels llits hidràulics: >= 5%

Alçària dels llits hidràulics:

- Tipus A: El valor del diàmetre nominal del tub de sortida, i no més gran de 400 mm
- Tipus B: La meitat del diàmetre nominal del tub de diàmetre nominal que incideixi en el pou

2.- CONDICIONS DE SUBMINISTRAMENT I EMMAGATZEMATGE

Subministrament: Amb les precaucions necessàries per que no s'alterin les seves característiques. El subministrador ha de posar a disposició de la DF en el cas que aquesta ho sol·liciti, la documentació següent, que acredita el marcatge CE, segons el sistema d'avaluació de conformitat aplicable, d'acord amb el que disposa l'apartat 7.2.1 del CTE:

- Productes per a permetre l'accés a la xarxa de sanejament o evacuació d'aigües negres, així com aireació i ventilació, per exemple, dins de les instal·lacions sota la calçada, àrees d'aparcament, vorals estabilitzats i a l'exterior d'edificis:

- Sistema 4: Declaració de prestacions

Tots els mòduls, del tipus que sigui, han d'anar marcats amb la següent informació com a mínim:

- Nom del fabricant o marca comercial
- Número de la norma UNE-EN 1917
- Data de fabricació (any, mes, dia)
- Identificació del material constituent de l'element
 - HM per a tubs de formigó en massa
 - HA per a tubs de formigó armat
 - HF per a tubs de formigó amb fibres d'acer
- Identificació d'una tercera entitat certificadora
- Diàmetre nominal en mm
- Alçària útil
- Sèrie resistent (N-normal, R-reforçada)
- Tipus de ciment si aquest tingues alguna característica especial
- En els mòduls de base: els diàmetres de les incorporacions d'entrada i sortida
- Identificació de les condicions d'ús diferents de les condicions normals
- Identificació de la utilització particular prevista, si fos el cas
- Han de portar el marcat CE de conformitat amb el que disposen els Reials Decrets 1630/1992 de 29 de desembre i 1328/1995 de 28 de juliol

Emmagatzematge: En llocs protegits del sol, les gelades i els impactes.

3.- UNITAT I CRITERIS D'AMIDAMENT

Unitat d'amidament: la indicada a la descripció de l'element

Criteri d'amidament: quantitat necessària subministrada a l'obra

4.- NORMATIVA DE COMPLIMENT OBLIGATORI

UNE-EN 1917:2003 Pozos de registro y cámaras de inspección de hormigón en masa, hormigón armado y hormigón con fibras de acero.

UNE 127917:2005 Pozos de registro y cámaras de inspección de hormigón en masa, de hormigón con fibra de acero y de hormigón armado. Complemento nacional a la Norma UNE-EN 1917.

BD - MATERIALS PER A EVACUACIÓ, CANALITZACIÓ I VENTILACIÓ ESTÀTICA

BDD - MATERIALS PER A POUS DE REGISTRE

BDDZ - MATERIALS AUXILIARS PER A POUS DE REGISTRE

0.- ELEMENTS QUE CONTEMPLA EL PLEC

BDDZV001, BDDZ6DD0.

1.- DEFINICIÓ I CARACTERÍSTIQUES DELS ELEMENTS

Dispositius de cobriment i tancament per a pous, pericons, embornals o interceptors i materials complementaris per a pous de registre.

S'han considerat els elements següents:

- Bastiment i tapa per a pous i pericons de registre de canalitzacions

- Complementos per a pou de registre:

- Graó d'acer galvanitzat
- Graó de fosa
- Fleix d'acer inoxidable i anells d'expansió per a junt d'estanquitat entre el tub i el pou de registre

S'han considerat els materials següents per a tapes i reixes

- Fosa gris
- Fosa dúctil
- Acer

BASTIMENT I TAPA O BASTIMENT I REIXA:

La peça ha de tenir la forma i els gruixos adequats per a suportar les càrregues del trànsit.

Els dispositius de cobriment i tancament utilitzats en zones de circulació de vianants i/o de vehicles, s'han de classificar segons la norma UNE-EN 124, en alguna de les classes següents:

- Classe A 15: Zones susceptibles de ser utilitzades només per vianants i ciclistes.
- Classe B 125: Vorerer, zones de vianants i superfícies semblants, àrees d'estacionament i aparcaments de varis pisos per a cotxes.
- Classe C 250: Vorals i cunetes de carrers, que mesurada a partir de la vorada de la vorera s'extèn en un màxim de 0,5 m sobre la calçada i 0,2 m sobre la vorera
- Classe D 400: Calçades de carreteres (inclòs carrers de vianants), vorals estabilitzats i zones d'aparcament per a tot tipus de vehicles.
- Classe E 600: Zones per les que circul·len vehicles de gran tonelatje (paviments d'aeroports, molls, etc.).
- Classe F 900: Zones sotmeses a càrregues particularment elevades (paviments d'aeroports)

Tots els elements que formen el dispositiu han d'estar protegits contra la corrosió.

El dispositiu ha d'estar lliure de defectes que puguin perjudicar el seu bon estat per tal de ser utilitzat.

Les tapes o reixes metàl·liques, han de tenir la superfície superior antilliscant.

Quan estiguin combinat un metall amb el formigó, o qualsevol altre material, ambdós han de tenir una adherència satisfactoria.

Els dispositius han de ser compatibles amb els seus assentaments. El conjunt no ha de produir soroll al trepitjar-lo.

Les tapes o reixes han d'estar assegurades en la seva posició contra el desplaçament degut al trànsit amb una fondària d'encastament suficient o amb un dispositiu de tancament.

La tapa o reixa ha de quedar assegurada dins del bastiment per algú dels següents procediments:

- Amb un dispositiu de tanca
- Amb suficient massa superficial
- Amb una característica específica en el diseny

El disseny d'aquests procediments ha de permetre que la tapa o reixa es pugui obrir amb una eina d'us normal.

El disseny del conjunt ha de garantir la posició correcta de la tapa o reixa en relació amb el bastiment.

S'han de preveure dispositius que permetin garantir un desbloquejament de la tapa o reixa i la seva apertura.

La tapa o reixa ha de recolzar-se en el bastiment en tot el seu perímetre. La pressió del recolzament corresponent a la càrrega d'assaig no ha de superar els 7,5 N/mm². El recolzament ha de contribuir a l'estabilitat de la reixa o tapa en condicions d'us.

L'alçària del bastiment dels dispositius de tancament de les classes D 400, E 600 i F 900, ha de ser com a mínim de 100 mm.

La superfície superior de les reixes, tapes i bastiment ha de ser plana, només les reixes de la classe D 400 poden tenir una superfície cóncava.

El pas lliure dels dispositius de tancament utilitzats com a pas d'home, s'han d'ajustar a les normes de seguretat en funció del lloc a on s'instal·lin. En general han de tenir un diàmetre mínim de 600 mm.

La tapa o reixa i el bastiment han de tenir marcades de forma indeleble les indicacions següents:

- El codi de la norma UNE EN 124
- La classe segons la norma UNE EN 124
- El nom o sigles de fabricant i el lloc de fabricació
- Referència, marca o certificació si en tèn

La franquícia total entre els diferents elements dels dispositius de cobriment i tancament, han de complir les especificacions següents:

- Un o dos elements:
 - Pas lliure ≤ 400 mm: ≤ 7 mm
 - Pas lliure > 400 mm: ≤ 9 mm
- Tres o més elements:
 - Franquícia del conjunt: ≤ 15 mm
 - Franquícia de cada element individual: ≤ 5 mm

Fondària d'encastament (classes D 400 a F 900): ≥ 50 mm

Toleràncies:

- Planor: $\pm 1\%$ del pas lliure; ≤ 6 mm
- Dimensions: ± 1 mm
- Guerxament: ± 2 mm

Si el dispositiu de tancament te forats de ventilació, aquests han de complir les condicions següents:

Superfície de ventilació:

- Pas lliure ≤ 600 mm: $\geq 5\%$ de la superfície d'un cercle, amb un diàmetre igual a la pas lliure
- Pas lliure > 600 mm: ≥ 140 cm²

Dimensions dels forats de ventilació:

- Ranures:

- Llargària: ≤ 170 mm
- Amplària:
 - Classes A 15 a B 125: 18-25 mm
 - Classes C 250 a F 900: 18-32 mm

- Forats:

- Diàmetre:
 - Classes A 15 a B 125: 18-38 mm
 - Classes C 250 a F 900: 30-38 mm

BASTIMENT AMB REIXA O TAPA PRACTICABLE:

El conjunt ha d'obrir i tancar correctament.

Un cop tancada, la tapa o reixa ha de quedar enrasada amb el bastiment.

L'angle respecte a la horitzontal, de la reixa oberta, ha de ser com a mínim de 100°.

ELEMENTS AMB RECOBRIMENT DE PINTURA BITUMINOSA:

El recobriment de pintura bituminosa, ha de formar una capa contínua que ha de cobrir a l'element completament.

Ha de tenir un color, una lluentor i una textura uniformes.

La pintura ha d'estar ben adherida al suport, no ha de tenir bullofes, escrostonament, ni altres defectes superficials.

DISPOSITIUS DE FORMIGÓ ARMAT:

En els dispositius de tancament de les classes A 15 a D 400 de formigó armat, les arestes i superfícies de contacte entre el bastiment i la tapa, han d'estar protegides amb una xapa de fosa o d'acer galvanitzat en calent.

Gruix mínim de fosa o d'acer:

- A 15: ≥ 2 mm
- B 125: ≥ 3 mm
- C 250: ≥ 5 mm
- D 400: ≥ 6 mm
- E 600 i F 900: A determinar en funció de cada disseny

Resistència característica a la compressió del formigó després de 28 dies:

- Classe B 15 a F 900: ≥ 40 N/mm²
- Classe A 15: ≥ 25 N/mm²

Gruix del recobriment de formigó de l'armadura d'acer: ≥ 20 mm

ELEMENTS DE FOSA:

Les peces han de ser netes, lliures de sorra solta, d'òxid o de qualsevol altre tipus de residu.

No ha de tenir defectes superficials (esquerdes, rebaves, bufaments, inclusions de sorra, gotes fredes, etc.).

BASTIMENT I TAPA O REIXA DE FOSA GRISA:

La fosa ha de ser grisa, amb grafit en vetes fines repartides uniformement i sense zones de fosa blanca.

Les dimensions de la cara inferior han de ser més petites que les corresponents a la cara superior.

Quan la peça hagi de portar potes d'ancoratge, aquestes han de ser de la mateixa colada.

Resistència a tracció de la fosa, proveta cilíndrica (UNE 36-111): ≥ 180 N/mm²

Duresa Brinell (UNE_EN_ISO 6506/1): ≥ 155 HB

Contingut de ferrita, a 100 augments: $\leq 10\%$

Contingut de fòsfor: $\leq 0,15\%$

Contingut de sofre: $\leq 0,14\%$

GRAÓ D'ACER GALVANITZAT:

Graó de rodó d'acer llis, AE 215 L, fabricat per laminació en calent.

El graó ha de portar una platina d'acer soldada a cada un dels seus extrems, per a facilitar l'ancoratge.

Tots els segments del graó han d'estar continguts en el mateix pla.

La peça ha d'estar protegida amb una galvanització per immersió en calent.

El recobriment ha d'estar ben adherit. Ha de ser llis, sense taques, discontinuïtats, exfoliacions, etc.

Resistència a la tracció: 340 - 500 N/mm²

Límit elàstic (UNE 7-474): ≥ 220 N/mm²

Allargament a la ruptura: $\geq 23\%$

Toleràncies:

- Dimensions: ± 2 mm
- Guerxament: ± 1 mm
- Diàmetre del rodó: - 5%

GRAÓ DE FOSA:

Graó emmotllat amb fosa de tipus nodular.

El grafit ha d'aparèixer en forma esferoïdal en una superfície $\geq 85\%$ de la peça.

Ha de ser plana. Ha de tenir la forma i els gruixos adequats per a suportar les càrregues de servei.

A cada peça ha d'haver-hi la marca del fabricant.

Resistència a la tracció de la fosa (UNE 36-118): ≥ 380 N/mm²

Allargament a la ruptura: $\geq 17\%$

Contingut de perlita: $\leq 5\%$

Contingut de cementita a les zones d'encastament: $\leq 4\%$

Toleràncies:

- Dimensions: ± 2 mm

- Guexament: ± 1 mm

FLEIX D'ACER INOXIDABLE I ANELLS D'EXPANSIÓ:

Peça de goma sintètica amb un fleix d'acer d'expansió per a la unió de la peça al pou de registre i una brida d'acer per a la unió de la peça amb el tub, configurant un junt flexible entre el pou de registre i el tub.

La goma ha de ser resistent als olis, àcids, l'ozó i les aigües residuals.

El fleix d'expansió i la brida han de ser d'acer inoxidable no magnètic.

El junt no ha de tenir defectes interns ni irregularitats superficials que puguin afectar la seva funció.

No ha de tenir porus.

2.- CONDICIONS DE SUBMINISTRAMENT I EMMAGATZEMATGE

BASTIMENT I TAPA O REIXA:

Subministrament: Embalats en caixes. Cada caixa ha de portar escrit el nombre de peces que conté i les seves dimensions.

Emmagatzematge: En posició horitzontal sobre superfícies planes i rígides per tal d'evitar deformacions o danys que alterin les seves característiques.

FLEIX D'ACER INOXIDABLE I ANELLS D'EXPANSIÓ:

Subministrament: Embalats en caixes. A cada element hi ha d'haver la marca del fabricant.

Emmagatzematge: De manera que no s'alterin les seves característiques.

GRAÓ:

Subministrament: Empaquetats sobre palets.

Emmagatzematge: En llocs secs i ventilats, de manera que no s'alterin les seves característiques.

3.- UNITAT I CRITERIS D'AMIDAMENT

Unitat d'amidament de l'element necessària subministrada a l'obra.

4.- NORMATIVA DE COMPLIMENT OBLIGATORI

BASTIMENT I TAPA O BASTIMENT I REIXA:

UNE-EN 124:1995 Dispositivos de cubrimiento y de cierre para zonas de circulación utilizadas por peatones y vehículos.

Principios de construcción, ensayos tipo, marcado, control de calidad.

ELEMENTS DE FOSA GRIS:

*UNE 36111:1973 Fundición gris. Tipos, características y condiciones de suministro de piezas moldeadas.

GRAÓ D'ACER GALVANITZAT:

No hi ha normativa de compliment obligatori.

GRAÓ DE FOSA:

*UNE 36118:1973 Fundición con granito esferoidal. Tipos y condiciones de recepción y suministro de piezas moldeadas.

FLEIX D'ACER INOXIDABLE I ANELLS D'EXPANSIÓ:

*UNE 53571:1989 Elastómeros. Juntas de estanquidad de goma maciza para tuberías de suministro de agua, drenaje y alcantarillado. Especificaciones de los materiales.

D - ELEMENTS COMPOSTOS
D0 - ELEMENTS COMPOSTOS BÀSICS
D07 - MORTERS I PASTES
D070 - MORTERS SENSE ADDITIUS

0.- ELEMENTS QUE CONTEMPLA EL PLEC
D0701821,D070A4D1.

1.- DEFINICIÓ I CARACTERÍSTIQUES DELS ELEMENTS

Mescla feta amb sorra, ciment, aigua i calç si és el cas.

CARACTERÍSTIQUES GENERALS:

Tipus de ciment:

- Ciments comuns excepte els tipus CEM II/A
- Ciments de ram de paleta MC
- Ciments blancs BL, quan ho requereixi l'exigència de blancor

Morters per a fàbriques:

- Resistència a compressió: $\leq 0,75 \times$ Resistència a compressió de la peça
 - Morter ordinari (UNE-EN 998-2) en fàbrica no armada: $\geq M1$
 - Morter ordinari (UNE-EN 998-2) en fàbrica armada: $\geq M5$
 - Morter de junt prim o morter lleuger (UNE-EN 998-2): $\geq M5$

Ha d'estar pastat de forma que s'obtingui una mescla homogènia i sense segregacions.

2.- CONDICIONS D'EXECUCIÓ I D'UTILITZACIÓ

Per a l'elaboració i la utilització del morter, la temperatura ambient ha d'estar entre 5°C i 40°C.

La formigonera ha d'estar neta abans de l'elaboració del morter.

No s'han de mesclar morters de composició diferent.

S'ha d'aplicar abans que passin 2 h des de la pastada.

3.- UNITAT I CRITERIS D'AMIDAMENT

m3 de volum necessari elaborat a l'obra.

4.- NORMATIVA DE COMPLIMENT OBLIGATORI

Real Decreto 314/2006, de 17 de marzo, por el que se aprueba el Código Técnico de la Edificación Parte 2. Documento Básico de Seguridad estructural Fábrica DB-SE-F.

5.- CONDICIONS DE CONTROL D'EXECUCIÓ

OPERACIONS DE CONTROL:

Les tasques de control a realitzar són les següents:

- Inspecció visual de les condicions de subministrament i recepció del certificat de qualitat del fabricant, d'acord a les exigències del plec de condicions, incloent els resultats corresponents de resistència a compressió (UNE EN 1015-11).

En cas de no presentar aquests resultats, o que la DF tingui dubtes de la seva representativitat, es realitzaran aquests assaigs sobre el material rebut, a càrrec del contractista.

CRITERIS DE PRESA DE MOSTRES:

Els controls s'han de realitzar segons les instruccions de la DF.

INTERPRETACIÓ DE RESULTATS I ACTUACIONS EN CAS D'INCOMPLIMENT:

No es podran utilitzar a l'obra morters sense el corresponent certificat de garantia del fabricant, d'acord a les condicions exigides.

Els valors de consistència i resistència a compressió han de correspondre a les especificacions de projecte.

F - PARTIDES D'OBRA D'URBANITZACIÓ
F2 - DEMOLICIONS, MOVIMENTS DE TERRES I GESTIÓ DE RESIDUS
F21 - DEMOLICIONS
F21R - ARRENCADA D'ELEMENTS VEGETALS

0.- ELEMENTS QUE CONTEMPLA EL PLEC
F21R1165.

1.- DEFINICIÓ I CONDICIONS DE LES PARTIDES D'OBRA EXECUTADES

Arrencada d'arbres, arrels i part aèria, amb càrrega manual o mecànica sobre camió o contenidor. L'execució de la unitat d'obra inclou les operacions següents:

- Preparació de la zona de treball
- Tala de les branques
- Tall del tronc
- Arrencada de la soca i arrels principals
- Trossejament i apilada de les branques i arrels
- Càrrega sobre el camió o contenidor de branques, arrels i brossa resultant
- Reblert del clot amb terres adequades

CONDICIONS GENERALS:

Els materials han de quedar suficientment trossejats i apilats per tal de facilitar-ne la càrrega, en funció dels mitjans de què es disposin i de les condicions de transport.

Els materials han de quedar apilats i emmagatzemats en funció de l'ús a que es destinin (transport a abocador, reutilització, eliminació en obra, etc.).

Un cop acabats els treballs, la base ha de quedar neta de restes de material.

El forat de la soca ha de quedar reblert amb terres adequades, compactades amb el mateix grau que les del voltant.

No han de quedar soterrades al terreny arrels de diàmetre superior a 10 cm.

2.- CONDICIONS DEL PROCÉS D'EXECUCIÓ

No s'ha de treballar amb pluja, neu o vent superior als 60 km/h.

Només s'ha d'arrencar els arbres indicats a la DT.

El contractista ha d'elaborar un programa de treball que ha de ser aprovat per la DF abans d'iniciar els treballs, on s'ha d'especificar, com a mínim:

- Mètode d'enderroc i fases
- Estabilitat de les construccions en cada fase, apuntalaments necessaris
- Estabilitat i protecció de les construccions i elements de l'entorn i els que s'han de conservar
- Manteniment i substitució provisional dels serveis afectats pels treballs
- Mitjans d'evacuació i especificació de les zones d'abocament dels productes d'enderroc
- Cronograma dels treballs
- Pautes de control i mesures de seguretat i salut

S'han de talar primer les branques laterals, deixant net el tronc.

S'ha de garantir que la caiguda del tronc no afectarà a cap construcció o servei públic.

S'han de protegir els elements de servei públic que puguin resultar afectats per les obres.

La zona afectada per les obres ha de quedar convenientment senyalitzada.

L'execució dels treballs no han de produir desperfectes, molèsties o perjudicar les construccions, bens o persones de l'entorn.

S'ha d'evitar la formació de pols, pel que cal regar les parts que s'hagin de demolir i carregar.

En acabar la jornada no s'han de deixar trams d'obra amb perill d'inestabilitat.

En cas d'imprevistos (terrenys inundats, olors de gas, etc.) o quan l'enderrocament pugui afectar les construccions veïnes, s'han de suspendre les obres i avisar a la DF.

L'operació de càrrega de runa s'ha de fer amb les precaucions necessàries, per tal d'aconseguir les condicions de seguretat suficients.

S'han d'eliminar els elements que puguin entorpir els treballs de retirada i càrrega de runa.

S'ha de complir la normativa vigent en matèria mediambiental, de seguretat i salut i d'emmagatzematge i transport de productes de construcció.

3.- UNITAT I CRITERIS D'AMIDAMENT

Unitat d'arbre realment arrencat, aprovat per la DF

4.- NORMATIVA DE COMPLIMENT OBLIGATORI

* Orden de 10 de febrero de 1975 por la que se aprueba la Norma Tecnológica de la Edificación: NTE-ADD/1975 Acondicionamiento del terreno. Desmontes. Demoliciones

F2 - DEMOLICIONS, MOVIMENTS DE TERRES I GESTIÓ DE RESIDUS

F22 - MOVIMENTS DE TERRES
F221 - EXCAVACIONS PER A REBAIX DEL TERRENY

0.- ELEMENTS QUE CONTEMPLA EL PLEC
F221C472.

1.- DEFINICIÓ I CONDICIONS DE LES PARTIDES D'OBRA EXECUTADES

Excavacions amb finalitats diverses, que tenen com a resultat el rebaix del terreny.

S'han considerat els tipus següents:

- Neteja i esbrossada del terreny
- Excavació per a caixa de paviment
- Excavació per a rebaix
- Excavació de roca a cel obert amb morter expansiu

L'execució de la unitat d'obra inclou les operacions següents:

Excavació per esplanació, rebaix, buidat de soterrani o caixa de paviment:

- Preparació de la zona de treball
- Situació dels punts topogràfics
- Excavació de les terres
- Càrrega de les terres sobre camió o contenidor, en el seu cas

Neteja i esbrossada del terreny:

- Preparació de la zona de treball
- Situació dels punts topogràfics
- Protecció dels elements que s'han de conservar
- Retirada de la capa superficial del terreny (10-15 cm) amb la vegetació i la brossa
- Càrrega dels materials sobre camió

Excavació de roca amb morter expansiu:

- Preparació de la zona de treball
- Situació de les referències topogràfiques externes
- Perforació de la roca d'acord amb un pla de treball preestablert
- Introducció del morter a les perforacions
- Trossejat de les restes amb martell trencador
- Càrrega de la runa sobre camió o contenidor

CONDICIONS GENERALS:

Es considera terreny fluix, el capaç de ser foradat amb pala, que té un assaig SPT < 20.

Es considera terreny compacte, el capaç de ser foradat amb pic (no amb pala), que té un assaig SPT entre 20 i 50.

Es considera terreny de trànsit, el capaç de ser foradat amb màquina o esscarificadora (no amb pic), que té un assaig SPT > 50 sense rebot.

Es considera terreny no classificat, des del capaç de ser foradat amb pala, que té un assaig SPT < 20, fins al capaç de ser foradat amb màquina o esscarificadora (no amb pic), que té un assaig SPT > 50 sense rebot.

Es considera roca de resistència baixa, la que amb dificultat es deixa ratllar amb navalla, que té un assaig de resistència a la compressió simple entre 5 i 25 MPa.

Es considera roca de resistència mitja, la que es pot trencar amb un cop de martell i que no es deixa ratllar amb navalla, que té un assaig de resistència a la compressió simple entre 25 i 50 MPa.

Es considera roca de resistència alta, la que necessita més d'un cop de martell per trencar-se, que té un assaig de resistència a la compressió simple entre 50 i 100 MPa.

Es considera que la càrrega de terres sobre camió és directa quan l'existència de rampa o d'altres condicionants de l'obra permeten que els mitjans d'excavació realitzin l'excavació i la càrrega de terres.

Es considera que la càrrega de terres sobre camió és indirecta quan la inexistència de rampa o d'altres condicionants de l'obra no permeten que els mitjans d'excavació realitzin la càrrega de terres i és necessària la utilització d'una altra màquina per a aquesta funció.

NETEJA I ESBROSSADA DEL TERRENY:

S'ha de retirar la capa superficial del terreny i qualsevol material existent (brossa, arrels, runa, escombraries, etc.), que puguin destorbar el desenvolupament de treballs posteriors.

L'àmbit d'actuació ha de quedar limitat pel sector de terreny destinat a l'edificació i la zona influenciada pel procés de l'obra.

S'ha de deixar una superfície adequada per al desenvolupament dels treballs posteriors, lliure d'arbres, de plantes, de deixalles i d'altres elements existents, sense fer malbé les construccions, els arbres, etc., que s'han de conservar.

Els forats existents i els que resultin de les operacions d'esbrossada (extracció d'arrels, etc.), han de quedar reblerts amb les terres de la mateixa qualitat que el sòl i amb el mateix grau de compactació.

S'han de conservar en zona a part les terres o els elements que la DF determini.

S'han de traslladar a un abocador autoritzat tots els materials que la DF no hagi acceptat com a útils.

EXCAVACIÓ PER A ESPLANACIÓ, REBAIX DEL TERRENY O BUIDAT DE SOTERRANI:

L'excavació per a caixes de paviments s'aplica en superfícies petites o mitjanes i amb una profunditat exactament definida, amb lleugeres dificultats de maniobra de màquines o camions. S'entén que el rebaix es fa en superfícies mitjanes o grans, sense problemes de maniobrabilitat de màquines o de camions.

El fons de l'excavació s'ha de deixar pla, anivellat o amb la inclinació prevista.

S'han de deixar els talussos perimetrals que fixi la DF.

L'aportació de terres per a correccions del nivell ha de ser mínima, de la mateixa terra existent i amb la mateixa compacitat.

La qualitat del terreny al fons de l'excavació requereix l'aprovació explícita de la DF.

Les terres que determini la DF s'han de conservar en una zona a part. La resta s'ha de transportar a un abocador autoritzat.

Toleràncies d'execució:

- Replanteig: ± 100 mm
- Nivells: $+ 10$ mm, $- 50$ mm
- Planor: ± 40 mm/m
- Angle del talús: $\pm 2^\circ$

2.- CONDICIONS DEL PROCÉS D'EXECUCIÓ

CONDICIONS GENERALS:

No s'ha de treballar quan plou, neva o fa vent superior als 60 km/h.

En cas d'imprevistos (terrenys inundats, olors de gas, restes de construccions, etc.) s'han de suspendre els treballs i avisar la DF.

Si cal fer rampes per accedir a la zona de treball, han de tenir les característiques següents:

- Amplària: $\geq 4,5$ m
- Pendent:
 - Trams rectes: $\leq 12\%$
 - Corbes: $\leq 8\%$
 - Trams abans de sortir a la via de llargària ≥ 6 m: $\leq 6\%$
- El talús ha de ser fixat per la DF.

EXCAVACIÓ PER A ESPLANACIÓ, REBAIX DEL TERRENY O BUIDAT DE SOTERRANI:

Les terres s'han d'extreure de dalt a baix, sense soscavar-les.

No s'han d'acumular terres o materials a la vora de l'excavació.

S'han d'extreure les terres o els materials amb perill de desprendiment.

S'ha d'impedir l'entrada d'aigües superficials. Cal preveure un sistema de desguàs a fi d'evitar l'acumulació d'aigua dins de l'excavació.

EXCAVACIÓ AMB MORTER EXPANSIU:

Cal fer un programa de les perforacions i del procés del reblert amb morter i extracció de la roca.

En fer les perforacions, cal verificar que no es produeixen danys a estructures properes. Si es donés aquest cas, cal evitar l'ús de barrines percussores i fer els forats exclusivament per rotació.

3.- UNITAT I CRITERIS D'AMIDAMENT

NETEJA I ESBROSSADA:

m2 de superfície realment executada, amidada segons les especificacions de la DT.

No inclou la tala d'arbres.

EXCAVACIÓ:

m3 de volum excavat segons les especificacions de la DT, amidat com a diferència entre els perfils transversals del terreny aixecats abans de començar les obres i els perfils teòrics assenyalats als plànols, amb les modificacions aprovades per la DF.

No s'ha d'abonar l'excés d'excavació que s'hagi produït sense l'autorització de la DF, ni la càrrega i el transport del material ni els treballs que calguin per a reomplir-lo.

Inclou la càrrega, allisada de talussos, esgotaments per pluja o inundació i quantes operacions faci falta per a una correcta execució de les obres.

També estan inclosos en el preu el manteniment dels camins de comunicació entre el desmunt i les zones on han d'anar les terres, la seva creació, i la seva eliminació, si s'escau.

Tan sols s'han d'abonar els esllavissaments no provocats, sempre que s'hagin observat totes les prescripcions relatives a excavacions, entibacions i voladures.

4.- NORMATIVA DE COMPLIMENT OBLIGATORI

Real Decreto 314/2006, de 17 de marzo, por el que se aprueba el Código Técnico de la Edificación Parte 2. Documento Básico de Seguridad estructural de cimientos DB-SE-C.

F2 - DEMOLICIONS, MOVIMENTS DE TERRES I GESTIÓ DE RESIDUS

F22 - MOVIMENTS DE TERRES

F222 - EXCAVACIONS DE RASES I POUS

0.- ELEMENTS QUE CONTEMPLA EL PLEC

F222V010.

1.- DEFINICIÓ I CONDICIONS DE LES PARTIDES D'OBRA EXECUTADES

Conjunt d'operacions per obrir rases i pous de fonaments, o de pas d'instal·lacions, realitzades amb mitjans mecànics o manuals, de forma contínua o realitzades per dames.

Conjunt d'operacions necessàries per obrir rases i pous de fonaments realitzades amb mitjans mecànics o amb utilització d'explosius.

L'execució de la unitat d'obra inclou les operacions següents:

- Preparació de la zona de treball
- Situació dels punts topogràfics exteriors a l'excavació
- Replanteig de la zona a excavar i determinació de l'ordre d'execució de les dames si és el cas
- Excavació de les terres
- Càrrega de les terres sobre camió, contenidor, o formació de cavallons a la vora de la rasa, segons indiqui la partida d'obra

CONDICIONS GENERALS:

Es considera terreny fluix, el capaç de ser foradat amb pala, que té un assaig SPT < 20 .

Es considera terreny compacte, el capaç de ser foradat amb pic (no amb pala), que té un assaig SPT entre 20 i 50.

Es considera terreny de trànsit, el capaç de ser foradat amb màquina o escarificadora (no amb pic), que té un assaig SPT > 50 sense rebot.

Es considera terreny no classificat, des del capaç de ser foradat amb pala, que té un assaig SPT < 20 , fins al capaç de ser foradat amb màquina o escarificadora (no amb pic), que té un assaig SPT > 50 sense rebot.

Es considera roca la que pot ser foradada amb compressor (no amb màquina), que té un rebot a l'assaig SPT.

L'element excavat ha de tenir la forma i les dimensions especificades en la DT, o en el seu defecte, les que determini la DF.

El fons de l'excavació ha de quedar anivellat.

El fons de l'excavació no ha de tenir material engrunat o fluix i les esquerdes i els forats han de quedar reblerts.

Els talussos perimetrals han de ser els fixats per la DF.

Els talussos han de tenir el pendent especificat a la DT.

La qualitat de terreny del fons de l'excavació requereix l'aprovació explícita de la DF.

Toleràncies d'execució:

- Dimensions: $\pm 5\%$, ± 50 mm
- Planor: ± 40 mm/m
- Replanteig: $< 0,25\%$, ± 100 mm
- Nivells: ± 50 mm
- Aplomat o talús de les cares laterals: $\pm 2^\circ$

2.- CONDICIONS DEL PROCÉS D'EXECUCIÓ

CONDICIONS GENERALS:

No s'ha de treballar amb pluja, neu o vent superior als 60 km/h.

S'han de protegir els elements de servei públic que puguin resultar afectats per les obres.

S'han d'eliminar els elements que puguin entorpir els treballs d'execució de la partida.

S'ha de seguir l'ordre dels treballs previst per la DF.

Abans de començar els treballs, es farà un replanteig previ que ha de ser aprovat per la DF.

Hi ha d'haver punts fixos de referència exteriors a la zona de treball, als quals s'hi han de referir totes les lectures topogràfiques.

Si cal fer rampes per accedir a la zona de treball, han de tenir les característiques següents:

- Amplària: $\geq 4,5$ m
- Pendent:
 - Trams rectes: $\leq 12\%$
 - Corbes: $\leq 8\%$
 - Trams abans de sortir a la via de llargària ≥ 6 m: $\leq 6\%$
- El talús ha de ser fixat per la DF.

La finalització de l'excavació de pous o rases per a fonaments o de lloses de fonamentació, s'ha de fer just abans de la col·locació del formigó de neteja, per mantenir la qualitat del sol.

Si això no fos possible, es deixarà una capa de 10 a 15 cm sense excavar fins al moment que es pugui formigonar la capa de neteja.

Cal extreure les roques suspeses, les terres i els materials amb perill de desprendiment.

Cal extreure del fons de l'excavació qualsevol element susceptible de formar un punt de resistència local diferent de la resta, com ara roques, restes de fonaments, bosses de material tou, etc, i rebaixar el fons de l'excavació per tal que la sabata tingui un recolzament homogeni.

No s'han d'acumular terres o materials a la vora de l'excavació.

No s'ha de treballar simultàniament en zones superposades.

S'ha d'estrebar sempre que consti al projecte i quan ho determini la DF. L'estrebada ha de complir

les especificacions fixades al seu plec de condicions.

S'han d'estrebar els terrenys engrunats i quan, en fondàries superiors a 1,30 m, es doni algun dels casos següents:

- S'hagi de treballar a dins
- Es treballi en una zona immediata que pugui resultar afectada per una possible esllavissada
- Hagi de quedar oberta en acabar la jornada de treball

També sempre que, per altres causes (càrregues veïnes, etc.) ho determini la DF.

S'ha de preveure un sistema de desguàs per tal d'evitar acumulació d'aigua dins l'excavació. S'ha d'impedir l'entrada d'aigües superficials.

Si apareix aigua en l'excavació s'han de prendre les mesures necessàries per esgotar-la.

Els esgotaments s'han de fer sense comprometre l'estabilitat dels talussos i les obres veïnes, i s'han de mantenir mentre durin els treballs de fonamentació. Caldrà verificar en terrenys argilosos, si cal fer un sanejament del fons de l'excavació.

Els treballs s'han de fer de manera que molestin el mínim possible als afectats.

En cas d'imprevistos (terrenys inundats, olors de gas, restes de construccions, etc.) s'han de suspendre els treballs i avisar la DF.

No s'ha de rebutjar cap material obtingut de l'excavació sense l'autorització expressa de la DF.

S'ha d'evitar la formació de pols, pel que cal regar les parts que s'hagin de carregar.

L'operació de càrrega s'ha de fer amb les precaucions necessàries per a aconseguir unes condicions de seguretat suficients.

S'ha de complir la normativa vigent en matèria mediambiental, de seguretat i salut i

d'emmagatzematge i transport de productes de construcció.

Les terres s'han de treure de dalt a baix sense socavar-les.

L'aportació de terres per a correcció de nivells ha de ser la mínima possible, de les mateixes existents i de compacitat igual.

S'ha de tenir en compte el sentit d'estratificació de les roques.

S'han de mantenir els dispositius de desguàs necessaris, per tal de captar i reconduir els corrents d'aigua interns, en els talussos.

EXCAVACIÓ DE RASES EN PRESENCIA DE SERVEIS

Quan l'excavació es realitzi amb mitjans mecànics, cal que un operari extern al maquinista supervisi l'acció de la cullera o el martell, alertant de la presència de serveis.

3.- UNITAT I CRITERIS D'AMIDAMENT

m3 de volum excavat segons les especificacions de la DT, amidat com a diferència entre els perfils transversals del terreny aixecats abans de començar les obres i els perfils teòrics assenyalats als plànols, amb les modificacions aprovades per la DF.

No s'ha d'abonar l'excés d'excavació que s'hagi produït sense l'autorització de la DF, ni la càrrega i el transport del material ni els treballs que calguin per a reomplir-lo.

Inclou la càrrega, allisada de talussos, esgotaments per pluja o inundació i quantes operacions faci falta per a una correcta execució de les obres.

També estan inclosos en el preu el manteniment dels camins de comunicació entre el desmunt i les zones on han d'anar les terres, la seva creació, i la seva eliminació, si s'escau.

Tan sols s'han d'abonar els esllavissaments no provocats, sempre que s'hagin observat totes les prescripcions relatives a excavacions, entibacions i voladures.

4.- NORMATIVA DE COMPLIMENT OBLIGATORI

OBRES D'EDIFICACIÓ:

Real Decreto 314/2006, de 17 de marzo, por el que se aprueba el Código Técnico de la Edificación Parte 2. Documento Básico de Seguridad estructural de cimientos DB-SE-C.

OBRES D'ENGINYERIA CIVIL:

* Orden de 6 de febrero de 1976 por la que se aprueba el Pliego de prescripciones técnicas generales para obras de carreteras y puentes (PG 3/75)

* Orden de 28 de septiembre de 1989 por la que se modifica el artículo 104 del pliego de prescripciones técnicas generales para obras de carreteras y puentes (PG 3/75).

* Orden FOM/1382/2002 de 16 de mayo, por la que se actualizan determinados artículos del pliego de prescripciones técnicas generales para obras de carreteras y puentes relativos a la construcción de explanaciones, drenajes y cimentaciones.

Real Decreto 863/1985 de 2 de abril, por el que se aprueba el Reglamento General de Normas Básicas de Seguridad Minera.

Orden de 20 de marzo de 1986 por la que se aprueban determinadas Instrucciones Técnicas complementarias relativas a los capítulos IV,V,VII,IX y X del Reglamento General de Normas Básicas de Seguridad Minera

F2 - DEMOLICIONS, MOVIMENTS DE TERRES I GESTIÓ DE RESIDUS

F22 - MOVIMENTS DE TERRES

F227 - REPÀS I PICONATGE DE TERRES

0.- ELEMENTS QUE CONTEMPLA EL PLEC

F227T00F.

1.- DEFINICIÓ I CONDICIONS DE LES PARTIDES D'OBRA EXECUTADES

Conjunt d'operacions necessàries per a aconseguir l'acabat geomètric de l'element.

S'han considerat els elements següents:

- Sòl de rasa
 - Esplanada
 - Caixa de paviment
- L'execució de la unitat d'obra inclou les operacions següents:
- Preparació de la zona de treball (no inclou entibació)
 - Situació dels punts topogràfics
 - Execució del repàs
 - Compactació de les terres, en el seu cas

CONDICIONS GENERALS:

El repàs s'ha de fer poc abans de completar l'element.

El fons ha de quedar horitzontal, pla i anivellat.

L'acord entre el sòl i els paraments de la rasa ha de formar un angle recte.

L'aportació de terres per a correccions de nivell ha de ser mínima, de les mateixes existents i d'igual compacitat.

Toleràncies d'execució:

- Horitzontalitat prevista: ± 20 mm/m
- Planor: ± 20 mm/m
- Nivells: ± 50 mm

2.- CONDICIONS DEL PROCÉS D'EXECUCIÓ

La qualitat del terreny després del repàs, necessita l'aprovació explícita de la DF.

En cas d'imprevistos (terrenys inundats, olors de gas, restes de construccions, etc.) s'han de suspendre els treballs i avisar la DF.

3.- UNITAT I CRITERIS D'AMIDAMENT

m2 de superfície amidada segons les especificacions de la DT.

4.- NORMATIVA DE COMPLIMENT OBLIGATORI

No hi ha normativa de compliment obligatori.

F2 - DEMOLICIONS, MOVIMENTS DE TERRES I GESTIÓ DE RESIDUS

F2R - GESTIÓ DE RESIDUS

F2R3 - TRANSPORT DE RESIDUS D'EXCAVACIÓ A INSTAL·LACIÓ AUTORITZADA DE GESTIÓ DE RESIDUS

0.- ELEMENTS QUE CONTEMPLA EL PLEC

F2R35039,F2R3503A.

1.- DEFINICIÓ I CONDICIONS DE LES PARTIDES D'OBRA EXECUTADES

Operacions destinades a la gestió dels residus generats en l'obra: residu de construcció o demolició o material d'excavació.

S'han considerat les operacions següents:

- Transport o càrrega i transport del residu: material procedent d'excavació o residu de construcció o demolició
- Subministrament i recollida del contenidor dels residus

CÀRREGA I TRANSPORT DE MATERIAL D'EXCAVACIÓ I RESIDUS:

L'operació de càrrega s'ha de fer amb les precaucions necessàries per a aconseguir unes condicions de seguretat suficients.

Els vehicles de transport han de portar els elements adequats a fi d'evitar alteracions perjudicials del material.

El contenidor ha d'estar adaptat al material que ha de transportar.

El trajecte que s'ha de recórrer ha de complir les condicions d'amplària lliure i de pendent adequades a la maquinària que s'utilitzi.

TRANSPORT A OBRA:

Transport de terres i material d'excavació o del rebaix, o residus de la construcció, entre dos punts de la mateixa obra o entre dues obres.

Les àrees d'abocada han de ser les que defineixi el "Pla de Gestió de Residus de la Construcció

i Enderrocs" de l'obra.

L'abocada s'ha de fer al lloc i amb el gruix de capa indicats al "Pla de Gestió de Residus de la Construcció i els Enderrocs" de l'obra.

Les terres han de complir les especificacions del seu plec de condicions en funció del seu ús, i cal que tinguin l'aprovació de la DF.

TRANSPORT A INSTAL·LACIÓ EXTERNA DE GESTIÓ DE RESIDUS:

El material de rebuig que el "Pla de Gestió de Residus de la Construcció i els Enderrocs" i el que la DF no accepti per a reutilitzar en obra, s'ha de transportar a una instal·lació externa autoritzada, per tal de rebre el tractament definitiu.

El contractista ha de lliurar al promotor un certificat on s'indiqui, com a mínim:

- Identificació del productor dels residus
- Identificació del posseïdor dels residus
- Identificació de l'obra de la qual prové el residu i en el seu cas, el número de llicència d'obra
- Identificació del gestor autoritzat que ha rebut el residu i si aquet no fa la gestió de valorització o eliminació final del residu, la identificació, cal indicar també qui farà aquesta gestió
- Quantitat en t i m3 del residu gestionat i la seva codificació segons codi LER

2.- CONDICIONS DEL PROCÉS D'EXECUCIÓ

CÀRREGA I TRANSPORT DE MATERIAL D'EXCAVACIÓ I RESIDUS:

El transport s'ha de realitzar en un vehicle adequat, per al material que es desitgi transportar, proveït dels elements que calen per al seu desplaçament correcte.

Durant el transport s'ha de protegir el material de manera que no es produeixin pèrdues en els trajectes utilitzats.

RESIDUS DE LA CONSTRUCCIÓ:

La manipulació dels materials s'ha de fer amb les proteccions adequades a la perillositat del mateix.

3.- UNITAT I CRITERIS D'AMIDAMENT

TRANSPORT DE MATERIAL D'EXCAVACIÓ O RESIDUS:

m3 de volum amidat amb el criteri de la partida d'obra d'excavació que li correspongui, incrementat amb el coeficient d'esponjament indicat en el plec de condicions tècniques, o qualsevol altre acceptat prèviament i expressament per la DF.

La unitat d'obra no inclou les despeses d'abocament ni de manteniment de l'abocador.

TERRES:

Es considera un increment per esponjament, respecte al volum teòric excavat, amb els criteris següents:

- Excavacions en terreny fluix: 15%
- Excavacions en terreny compacte: 20%
- Excavacions en terreny de trànsit: 25%
- Excavacions en roca: 25%

4.- NORMATIVA DE COMPLIMENT OBLIGATORI

Real Decreto 105/2008, de 1 de febrero, por el que se regula la producción y gestión de los residuos de construcción y demolición

Orden MAM/304/2002, de 8 de febrero, por la cual se publican las operaciones de valorización y eliminación de residuos y la lista europea de residuos.

Corrección de errores de la Orden MAM/304/2002, de 8 de febrero, por la que se publican las operaciones de valorización y eliminación de residuos y lista europea de residuos.

Real Decreto 108/1991, de 1 de febrero, sobre la prevención y reducción de la contaminación del medio ambiente producida por el amianto.

Decret 89/2010, de 29 de juny, pel qual s'aprova el Programa de gestió de residus de la construcció de Catalunya (PROGROC), es regula la producció i gestió dels residus de la construcció i demolició, i el cànon sobre la deposició controlada dels residus de la construcció.

F2 - DEMOLICIONS, MOVIMENTS DE TERRES I GESTIÓ DE RESIDUS

F2R - GESTIÓ DE RESIDUS

F2R5 - TRANSPORT DE RESIDUS DE CONSTRUCCIÓ O DEMOLICIÓ A INSTAL·LACIÓ AUTORITZADA DE GESTIÓ DE RESIDUS

0.- ELEMENTS QUE CONTEMPLA EL PLEC

F2R54269.

1.- DEFINICIÓ I CONDICIONS DE LES PARTIDES D'OBRA EXECUTADES

Operacions destinades a la gestió dels residus generats en l'obra: residu de construcció o demolició o material d'excavació.

S'han considerat les operacions següents:

- Transport o càrrega i transport del residu: material procedent d'excavació o residu de construcció o demolició
- Subministrament i recollida del contenidor dels residus

RESIDUS ESPECIALS:

Els residus especials sempre s'han de separar.

Els residus especials s'han de dipositar en una zona d'emmagatzematge separada de la resta.

Temps màxim d'emmagatzematge: 6 mesos.

Els materials potencialment perillosos han d'estar separats per tipus compatibles i emmagatzemats en bidons o contenidors adequats, amb indicació del tipus de perillositat.

El contenidor de residus especials ha de situar-se en un lloc pla, fora del trànsit habitual de la maquinària d'obra, per tal d'evitar vessaments accidentals

Cal senyalitzar convenientment els diferents contenidors de residus especials, tenint en compte les incompatibilitats segons els símbols de perillositat representat en les etiquetes.

Els contenidors de residus especials han d'estar tapats i protegits de la pluja i la radiació solar excessiva.

Els bidons que contenen líquids perillosos (olis, desencofrants, etc.) s'han d'emmagatzemar en posició vertical i sobre cubetes de retenció de líquids per tal d'evitar fuites.

Els contenidors de residus especials s'han de col·locar sobre un terra impermeabilitzat.

CÀRREGA I TRANSPORT DE MATERIAL D'EXCAVACIÓ I RESIDUS:

L'operació de càrrega s'ha de fer amb les precaucions necessàries per a aconseguir unes condicions de seguretat suficients.

Els vehicles de transport han de portar els elements adequats a fi d'evitar alteracions perjudicials del material.

El contenidor ha d'estar adaptat al material que ha de transportar.

El trajecte que s'ha de recórrer ha de complir les condicions d'amplària lliure i de pendent adequades a la maquinària que s'utilitzi.

TRANSPORT A OBRA:

Transport de terres i material d'excavació o del rebaix, o residus de la construcció, entre dos punts de la mateixa obra o entre dues obres.

Les àrees d'abocada han de ser les que defineixi el "Pla de Gestió de Residus de la Construcció i Enderrocs" de l'obra.

L'abocada s'ha de fer al lloc i amb el gruix de capa indicats al "Pla de Gestió de Residus de la Construcció i els Enderrocs" de l'obra.

Les terres han de complir les especificacions del seu plec de condicions en funció del seu ús, i cal que tinguin l'aprovació de la DF.

TRANSPORT A INSTAL·LACIÓ EXTERNA DE GESTIÓ DE RESIDUS:

El material de rebuig que el "Pla de Gestió de Residus de la Construcció i els Enderrocs" i el que la DF no accepti per a reutilitzar en obra, s'ha de transportar a una instal·lació externa autoritzada, per tal de rebre el tractament definitiu.

El contractista ha de lliurar al promotor un certificat on s'indiqui, com a mínim:

- Identificació del productor dels residus
- Identificació del posseïdor dels residus
- Identificació de l'obra de la qual prové el residu i en el seu cas, el número de llicència d'obra
- Identificació del gestor autoritzat que ha rebut el residu i si aquet no fa la gestió de valorització o eliminació final del residu, la identificació, cal indicar també qui farà aquesta gestió
- Quantitat en t i m3 del residu gestionat i la seva codificació segons codi LER

2.- CONDICIONS DEL PROCÉS D'EXECUCIÓ

CÀRREGA I TRANSPORT DE MATERIAL D'EXCAVACIÓ I RESIDUS:

El transport s'ha de realitzar en un vehicle adequat, per al material que es desitgi transportar, proveït dels elements que calen per al seu desplaçament correcte.

Durant el transport s'ha de protegir el material de manera que no es produeixin pèrdues en els trajectes utilitzats.

RESIDUS DE LA CONSTRUCCIÓ:

La manipulació dels materials s'ha de fer amb les proteccions adequades a la perillositat del mateix.

3.- UNITAT I CRITERIS D'AMIDAMENT

TRANSPORT DE MATERIAL D'EXCAVACIÓ O RESIDUS:

m3 de volum amidat amb el criteri de la partida d'obra d'excavació que li correspongui, incrementat amb el coeficient d'esponjament indicat en el plec de condicions tècniques, o qualsevol altre acceptat prèviament i expressament per la DF.

La unitat d'obra no inclou les despeses d'abocament ni de manteniment de l'abocador.

RESIDUS DE LA CONSTRUCCIÓ:

Es considera un increment per esponjament d'un 35%.

4.- NORMATIVA DE COMPLIMENT OBLIGATORI

Real Decreto 105/2008, de 1 de febrero, por el que se regula la producción y gestión de los residuos de construcción y demolición

Orden MAM/304/2002, de 8 de febrero, por la cual se publican las operaciones de valorización y eliminación de residuos y la lista europea de residuos.

Corrección de errores de la Orden MAM/304/2002, de 8 de febrero, por la que se publican las operaciones de valorización y eliminación de residuos y lista europea de residuos.

Real Decreto 108/1991, de 1 de febrero, sobre la prevención y reducción de la contaminación del medio ambiente producida por el amianto.

Decret 89/2010, de 29 de juny, pel qual s'aprova el Programa de gestió de residus de la construcció de Catalunya (PROGROC), es regula la producció i gestió dels residus de la construcció i demolició, i el cànon sobre la deposició controlada dels residus de la construcció.

F2 - DEMOLICIONS, MOVIMENTS DE TERRES I GESTIÓ DE RESIDUS

F2R - GESTIÓ DE RESIDUS

F2RA - DISPOSICIÓ DE RESIDUS A INSTAL·LACIÓ AUTORITZADA DE GESTIÓ DE RESIDUS

0.- ELEMENTS QUE CONTEMPLA EL PLEC

F2RA8SB0,F2RA71H0,F2RA7LP0.

1.- DEFINICIÓ I CONDICIONS DE LES PARTIDES D'OBRA EXECUTADES

Operacions destinades a la gestió dels residus generats en l'obra: residu de construcció o demolició o material d'excavació.

S'han considerat les operacions següents:

- Deposició del residu no reutilitzat en la instal·lació autoritzada de gestió on se li aplicarà el tractament de valorització, selecció i emmagatzematge o eliminació

DISPOSICIÓ DE RESIDUS:

Cada fracció s'ha de dipositar al lloc adequat legalment autoritzat per a que se li apliqui el tipus de tractament especificat en la DT: valorització, emmagatzematge o eliminació.

2.- CONDICIONS DEL PROCÉS D'EXECUCIÓ

RESIDUS DE LA CONSTRUCCIÓ:

La manipulació dels materials s'ha de fer amb les proteccions adequades a la perillositat del mateix.

3.- UNITAT I CRITERIS D'AMIDAMENT

DISPOSICIÓ DE RESIDUS DE CONSTRUCCIÓ O DEMOLICIO INERTS O NO ESPECIALS I DE MATERIAL D'EXCAVACIÓ: m3 de volum de cada tipus de residu dipositat a l'abocador o centre de recollida corresponent.

DISPOSICIÓ DE RESIDUS DE CONSTRUCCIÓ O DEMOLICIÓ ESPECIALS:

kg de pes de cada tipus de residu dipositat a l'abocador o centre de recollida corresponent.

DISPOSICIÓ DE RESIDUS:

La unitat d'obra inclou totes les despeses per la disposició de cada tipus de residu al centre corresponent.

Inclou el cànon d'abocament del residu a dipòsit controlat segons el que determina la Llei 8/2008, el pagament del qual queda suspès segons la Llei 7/2011.

La empresa receptora del residu ha de facilitar al constructor la informació necessària per complimentar el certificat de disposició de residus, d'acord amb l'article 5.3 del REAL DECRETO 105/2008.

4.- NORMATIVA DE COMPLIMENT OBLIGATORI

Real Decreto 105/2008, de 1 de febrero, por el que se regula la producción y gestión de los residuos de construcción y demolición

Orden MAM/304/2002, de 8 de febrero, por la cual se publican las operaciones de valorización y eliminación de residuos y la lista europea de residuos.

Corrección de errores de la Orden MAM/304/2002, de 8 de febrero, por la que se publican las operaciones de valorización y eliminación de residuos y lista europea de residuos.

Real Decreto 108/1991, de 1 de febrero, sobre la prevención y reducción de la contaminación del medio ambiente producida por el amianto.

Llei 8/2008, del 10 de juliol, de finançament de les infraestructures de gestió dels residus i dels cànon sobre la disposició del rebuig dels residus.

Llei 7/2011, del 27 de juliol, de mesures fiscals i financeres.

Decret 89/2010, de 29 de juny, pel qual s'aprova el Programa de gestió de residus de la construcció

de Catalunya (PROGROC), es regula la producció i gestió dels residus de la construcció i demolició, i el cànon sobre la deposició controlada dels residus de la construcció.

F7 - IMPERMEABILITZACIONS I AÏLLAMENTS

F7J - JUNTS I SEGELLATS

F7J5 - SEGELLATS DE JUNTS

0.- ELEMENTS QUE CONTEMPLA EL PLEC

F7J5590X001.

1.- DEFINICIÓ I CONDICIONS DE LES PARTIDES D'OBRA EXECUTADES

Formació de segellat d'elements constructius amb productes de diferents composicions, prou elàstics per mantenir l'adherència amb aquests elements independentment dels moviments que es produeixin en el seu funcionament habitual.

S'han considerat els elements següents:

- Segellat de junt entre materials d'obra de 10-40 mm d'amplària i de 5-30 mm de fondària:
 - Amb massilla de components diferents aplicada amb pistola, amb o sense emprimació prèvia
 - Amb massilla de cautxú-asfalt aplicada manualment
 - Amb escuma de poliuretà en aerosol
 - Segellat de junt entre materials d'obra de 3 a 20 mm d'amplària i de 2 a 10 cm de fondària, amb massilla de components diferents, aplicada amb pistola neumàtica prèvia emprimació
- L'execució de la unitat d'obra inclou les operacions següents:
- Neteja i preparació de l'interior del junt, amb eliminació del material existent, en el seu cas
 - Aplicació de l'emprimació, en el seu cas
 - Aplicació del material de segellat
 - Neteja de les vores exteriors del junt

CONDICIONS GENERALS:

El segellat ha de tenir la llargària prevista.

Ha de ser continu, homogeni, sense inclusions de bombolles d'aire i amb la superfície uniforme. Ha de quedar ben adherit a ambdós llavis del junt.

La fondària respecte al pla del parament ha de ser la prevista o indicada per la DF. Si no hi ha cap especificació, ha de quedar enrasat amb el parament.

El gruix del segellat en el punt mínim ha de ser igual a la fondària del junt.

Toleràncies d'execució:

- Gruix del segellat: $\pm 10\%$
- Fondària prevista respecte al parament: ± 2 mm

2.- CONDICIONS DEL PROCÉS D'EXECUCIÓ

Temperatura ambient admissible en el moment de l'aplicació:

Tipus producte	Temperatura ambient
Massilla de silicona neutra	- 10 a + 35°C
Massilla de polisulfurs bicomponents o massilla d'óleo-resines	+ 10 a + 35°C
Massilla de poliuretà, massilla asfàltica o de cautxú asfalt	5 a 35°C
Massilla acrílica o morter sintètic resines epoxi	5 a 40°C
Cordó bentonita de sodi	5 a 52°C

No s'ha d'aplicar en temps humit (pluja, rosada, etc.).

Amb vent superior a 50 km/h s'han de suspendre els treballs i s'han d'assegurar les parts que s'han fet.

En el cas que s'hagi d'aplicar una capa d'imprimació abans de realitzar el segellat, aquesta s'ha d'estendre per tota la superfície que hagi de quedar en contacte amb el segellant.

Quan la massilla és bicomponent, la mescla d'ambdós components s'ha de fer seguint les instruccions del fabricant.

El fons i les cares del junt per segellar han de ser nets i secs.

El producte s'ha d'aplicar forçant-ne la penetració.

3.- UNITAT I CRITERIS D'AMIDAMENT

m de llargària amidada segons les especificacions de la DT.

4.- NORMATIVA DE COMPLIMENT OBLIGATORI

No hi ha normativa de compliment obligatori.

5.- CONDICIONS DE CONTROL D'EXECUCIÓ I DE L'OBRA ACABADA

CONTROL D'EXECUCIÓ. OPERACIONS DE CONTROL EN MASSILLA ASFÀLTICA:

- Control del procés d'escalfament en les massilles tipus BH-I
- Inspecció de les superfícies on s'ha d'aplicar el segellant.

CONTROL D'OBRA ACABADA. OPERACIONS DE CONTROL EN MASSILLA ASFÀLTICA:

Inspecció visual de la unitat acabada.

CRITERIS DE PRESA DE MOSTRES EN MASSILLA ASFÀLTICA:

El control es basa en l'experiència del tècnic que supervisa l'execució.

INTERPRETACIÓ DE RESULTATS I ACTUACIONS EN CAS D'INCOMPLIMENT EN MASSILLA ASFÀLTICA:

Els acabats del junt i els procediments d'aplicació han de complir les condicions indicades al plec.

F9 - PAVIMENTS**F93 - BASES****F931 - BASES DE TOT-U**

0.- ELEMENTS QUE CONTEMPLA EL PLEC

F931201J.

1.- DEFINICIÓ I CONDICIONS DE LES PARTIDES D'OBRA EXECUTADES

Subbases o bases de tot-u per a paviments.

L'execució de la unitat d'obra inclou les operacions següents:

- Preparació i comprovació de la superfície d'assentament
- Aportació de material
- Estesa, humectació (si és necessària), i compactació de cada tongada
- Allisada de la superfície de l'última tongada

CONDICIONS GENERALS:

El material que s'utilitzi ha de complir les especificacions fixades en el plec de condicions corresponent.

Es pot utilitzar material granular reciclat de residus de la construcció o demolicions, provinent de planta autoritzada legalment per al tractament d'aquests residus.

La superfície de la capa ha de quedar plana i a nivell amb les rasants previstes a la DT.

La capa ha de tenir el pendent especificat a la DT o, en el seu defecte, el que especifiqui la DF.

La capa quedarà correctament anivellada de manera que no hi hagi zones que retinguin aigua sobre la seva superfície.

En tota la superfície s'ha d'arribar, com a mínim, al grau de compactació previst expressat com a percentatge sobre la densitat màxima obtinguda a l'assaig Pròctor Modificat, segons UNE-EN 13286-2.

BASE I SUBBASE PER A FERMS DE CARRETERES:

En capes de ferm de carreteres el tot-u utilitzat procedirà de la trituració, total o parcial, de pedra de cantera o grava natural.

Es podran utilitzar materials granulars reciclats, àrids reciclats de residus de construcció i demolició, àrids siderúrgics, subproductes i productes inerts de rebuig per a les categories de trànsit pesat T2 a T4.

Grau de compactació:

- Carreteres amb categoria de trànsit pesat T00 a T2: $\geq 100\%$ PM, segons UNE 13286-2.
- Carreteres amb categoria de trànsit pesat T3, T4 i vorals: $\geq 98\%$ PM, segons UNE 13286-2.

Valor del mòdul de deformació vertical Ev2 (assaig de càrrega de placa estàtica de 300 mm), segons UNE 103808:

- Categoria d'esplanada E3:
 - Categoria de trànsit pesat T00 a T2: ≥ 200 MPa
 - Categoria de trànsit pesat T1: ≥ 180 MPa
 - Categoria de trànsit pesat T2: ≥ 150 MPa
 - Categoria de trànsit pesat T3: ≥ 120 MPa
 - Categoria de trànsit pesat T4 i vorals: ≥ 100 MPa

- Categoria d'esplanada E2:
 - Categoria de trànsit pesat T1: ≥ 150 MPa
 - Categoria de trànsit pesat T2: ≥ 120 MPa
 - Categoria de trànsit pesat T3: ≥ 100 MPa
 - Categoria de trànsit pesat T4 i vorals: ≥ 80 MPa
- Categoria d'esplanada E1:
 - Categoria de trànsit pesat T2: ≥ 100 MPa
 - Categoria de trànsit pesat T3: ≥ 80 MPa
 - Categoria de trànsit pesat T4 i vorals: ≥ 80 MPa

A més, la relació Ev2/ Ev1 serà $< 2,2$.

L'índex de Regularitat superficial IRI (NLT-330): Ha de complir amb els valors de la taula 510.7 del PG3 vigent.

Toleràncies d'execució:

- Rasant: + 0, -15 mm de la teòrica, en carreteres T00 a T2; + 0, -20 mm de la teòrica, en la resta de casos.
- Amplària: - 0 mm de la prevista en els plànols de seccions tipus.
- Gruix: - 0 mm del previst en els plànols de seccions tipus.

2.- CONDICIONS DEL PROCÉS D'EXECUCIÓ

CONDICIONS GENERALS:

El tot-u estarà exempt de tot tipus de matèries estranyes que puguin afectar la durabilitat de la capa.

L'equip d'estesa ha de complir les especificacions de l'article 510.4.4 del PG3 vigent.

La capa no s'ha d'estendre fins que s'hagi comprovat que la superfície sobre la que ha d'assentar-se té les condicions de qualitat i formes previstes, amb les toleràncies establertes.

Si en aquesta superfície hi ha defectes o irregularitats que excedeixen les tolerables, s'han de corregir abans de l'execució de la partida d'obra, d'acord amb les instruccions de la DF.

En el cas que el tot-u no es fabriqui a central, abans d'estendre un tongada, es procedirà a la seva homogeneïtzació i humidificació, si es considera necessari.

Durant les operacions de transport es prendran les degudes precaucions per a evitar les segregacions i les variacions d'humitat.

L'equip de compactació complirà les especificacions de l'article 510.4.5 del PG3 vigent.

L'estesa s'ha de realitzar, prenent cura d'evitar segregacions i contaminacions, en tongades de gruix no superior a 30 cm.

Totes les aportacions d'aigua han de fer-se abans de la compactació. Després, l'única humectació admissible és la de la preparació per a col·locar la capa següent.

La compactació s'ha de fer de forma continua i sistemàtica disposant l'equip necessari per a aconseguir la densitat exigida.

Si l'estesa del tot-u es fa per franges, la compactació ha d'incloure 15 cm de l'anterior, com a mínim.

Les zones que, per la seva reduïda extensió, el seu pendent o la seva proximitat a obres de pas o desguàs, murs o estructures, no permetin la utilització de l'equip habitual, s'han de compactar amb els mitjans adequats al cas per tal d'aconseguir la densitat prevista.

No s'autoritza el pas de vehicles i maquinària fins que la capa no s'hagi consolidat definitivament.

Els defectes que es derivin d'aquest incompliment han de ser reparats pel contractista segons les indicacions de la DF.

BASE I SUBBASE PER A FERMS DE CARRETERES:

La fabricació de tot-u per al seu ús en ferms de carretera amb categoria de trànsit pesant T00 a T2 es farà en central i no 'in situ'. L'addició de l'aigua de compactació també s'ha de fer a central excepte quan la DF autoritzi el contrari.

El material es pot utilitzar sempre que les condicions climatològiques no hagin produït alteracions en la seva humitat de tal manera que es superen els valors següents:

- T00 a T1: $\pm 1\%$ respecte de la humitat òptima
- T2 a T4 i vorals: $\pm 1,5 / + 1\%$ respecte de la humitat òptima

Es realitzarà un tram de prova, amb una longitud no inferior a la definida en el Plec de Prescripcions Tècniques Particulars. La DF definirà si es pot acceptar la realització del tram de prova com a part integrant de l'obra en construcció.

A la vista dels resultats obtinguts, el Director d'Obra ha de definir si és acceptable o no la fórmula de treball i si són acceptables o no els equips proposats pel Contractista.

3.- UNITAT I CRITERIS D'AMIDAMENT

m3 de volum amidat segons les especificacions de la DT.

L'abonament dels treballs de preparació de la superfície d'assentament correspon a la unitat d'obra de la capa subjacent.

No són d'abonament els sobreamples laterals ni els necessaris per a compensar la minva de gruixos de capes subjacents.

4.- NORMATIVA DE COMPLIMENT OBLIGATORI

* Orden de 6 de febrero de 1976 por la que se aprueba el Pliego de prescripciones técnicas generales para obras de carreteras y puentes (PG 3/75)

* Orden FOM/2523/2014, de 12 de diciembre, por la que se actualizan determinados artículos del pliego de prescripciones técnicas generales para obras de carreteras y puentes, relativos a materiales básicos, a firmes y pavimentos, y a señalización, balizamiento y sistemas de contención de vehículos.

BASE I SUBBASE PER A FERMS DE CARRETERES:

Orden FOM/3460/2003, de 28 de noviembre, por lo que se aprueba la norma 6.1-IC Secciones del firme, de la Instrucción Técnica de Carreteras.

5.- CONDICIONS DE CONTROL D'EXECUCIÓ I DE L'OBRA ACABADA

CONTROL D'EXECUCIÓ. OPERACIONS DE CONTROL EN FERMS DE CARRETERES:

Abans d'iniciar la posada en obra del tot-u s'executarà un tram de prova per a comprovar:

- La fórmula de treball.
 - La forma d'actuació dels equips d'extensió i compactació.
 - El pla de compactació.
 - La correspondència entre els mètodes de control que estableix el Plec de Prescripcions Tècniques Particulars o mitjançant assaig i els resultats 'in situ'.
- Les tasques de control a realitzar són les següents:
- Inspecció visual del material a la descàrrega dels camions, retirant el que presenti restes de terra vegetal, matèria orgànica o pedres de grandària superior a l'admissible.
 - Inspecció visual de l'estat de la superfície sobre la que s'ha d'estendre la capa.
 - Gruix de la capa estesa mitjançant punxó graduat amb la freqüència que estableixi el DO.
 - Humitat en el moment de la compactació, mitjançant procediment aprovat pel DO.
 - Composició i forma d'actuació de l'equip de posada en obra i compactació.
 - Inspecció visual de l'estat de la superfície després del pas d'un camió carregat sobre ella.
 - Inspecció visual per a detectar punts baixos capaços de retenir aigua.

CONTROL DE L'OBRA ACABADA. OPERACIONS DE CONTROL EN FERMS DE CARRETERES:

Es considera com un lot de control el menor que resulti d'aplicar els 3 criteris següents aplicats sobre una tongada:

- Una longitud de 500 de calçada
- Una superfície de 3.500 m² de calçada
- La fracció construïda diàriament

Els assajos 'in situ' i presa de mostres es faran en punts escollits aleatòriament, amb un punt per hm com a mínim.

Les tasques de control a realitzar són les següents:

- Determinació de la humitat i de la densitat, en 7 punts escollits aleatòriament per cada lot.
- Assaig de càrrega de placa de 300 mm de diàmetre, segons UNE 103808, per lot. Determinació de la humitat natural, segons UNE 103808, en el mateix lloc que l'assaig de càrrega.
- Comparació entre la rasant acabada i l'establerta en el projecte, en l'eix, ruptura de peralt, en el cas que n'hi hagi i cantells de perfils transversals.
- Comprovació de l'amplada de la capa i el gruix en perfils transversals cada 20 m.
- Control de la regularitat superficial mitjançant la determinació de l'índex de Regularitat Internacional (IRI) (NLT 330), en trams de 1000 m, després de 24 h de la seva execució i abans de l'extensió de la següent capa.

CONTROL DE L'OBRA ACABADA. INTERPRETACIÓ DE RESULTATS I ACTUACIONS EN CAS D'INCOMPLIMENT EN FERMS DE CARRETERES:

El lot de control definit (500 m de calçada, 3500 m² de calçada o fracció construïda diàriament) s'haurà d'acceptar o rebutjar globalment.

Les condicions d'acceptació són les següents:

- Densitat:
 - La densitat mitjana obtinguda no deurà ser inferior a l'especificada; no més de 2 individus de la mostra assajada podran presentar resultats individuals per sota de la prescrita en més de 2 punts percentuals. Si la densitat mitjana obtinguda és inferior, es tornarà a compactar fins a aconseguir la densitat especificada.
- Humitat:
 - Els resultats obtinguts tindran caràcter informatiu i no constituïran, per si mateixos, causa de rebuig o acceptació.
- Capacitat de suport:
 - El mòdul de deformació vertical Ev2 i la relació de mòduls Ev2/Ev1 no han de ser inferiors als especificats a l'article 510.7.2 del PG3 vigent. En cas contrari es tornarà a compactar fins que s'obtinguin aquests valors.
- Gruix:
 - El gruix mig obtingut no ha de ser inferior al previst en els Plànols de Projecte. En cas

d'incompliment es procedirà de la següent manera:

- Si és superior o igual al 85% de l'especificat i no hi ha problemes d'entollament, s'acceptarà la capa sempre que es compensi la minva de gruix amb el gruix addicional a la capa superior, per compte del Contractista.
- Si és inferior o igual al 85% de l'especificat, s'ha d'escarificar la capa en una profunditat de 15 cm com a mínim, s'afegirà el material necessari de les mateixes característiques i es tornarà a compactar i a refinar la capa per compte del Contractista.
- No s'admetrà que més d'un 15% de la llargària del lot tingui un gruix inferior a l'especificat en els Plànols en més d'un 10%. En cas d'incompliment es dividirà el lot en 2 parts iguals i sobre cada un d'ells s'aplicaran els criteris anteriors.
- Rasant:
 - Les diferències de cota entre la superfície obtinguda i l'establerta en els Plànols del Projecte no superarà les toleràncies especificades a l'article 510.7.3 del PG3 vigent, ni existiran zones que retinguin aigua:
 - Si la tolerància es supera per defecte i no hi ha problemes d'entollament, s'acceptarà la superfície sempre que es compensi la minva amb el gruix addicional necessari, per compte del Contractista.
 - Si la tolerància es supera per excés, aquest es corregirà per compte del Contractista.
- Regularitat superficial:
 - Quan els resultats obtinguts excedeixin els límits establerts, es procedirà de la següent manera:
 - Si excedeixen en menys d'un 10% de la llargària del tram controlat s'aplicarà una penalització econòmica del 10%.
 - Si excedeixen en més del 10% de la llargària del tram controlat, s'ha d'escarificar la capa en una profunditat mínima de 15 cm i es tornarà a compactar i refinar per compte del Contractista.

F9 - PAVIMENTS**F93 - BASES****F936 - BASES DE FORMIGÓ**

0.- ELEMENTS QUE CONTEMPLA EL PLEC

F9365H11.

1.- DEFINICIÓ I CONDICIONS DE LES PARTIDES D'OBRA EXECUTADES

Formació de subbase o base de formigó per a suport de paviment.

Es considera estesa i vibració manual la col·locació del formigó amb regle vibratori, i estesa i vibració mecànica la col·locació del formigó amb estenedora.

L'execució de la unitat d'obra inclou les operacions següents:

- Preparació i comprovació de la superfície d'assentament
- Muntatge d'encofrats
- Col·locació del formigó
- Execució de junts de dilatació i formigonament
- Protecció del formigó fresc i curat
- Desmuntatge dels encofrats

CONDICIONS GENERALS:

La superfície acabada ha d'estar reglejada.

No ha de tenir esquerdes ni discontinuïtats.

Ha de formar una superfície plana amb una textura uniforme i s'ha d'ajustar a les alineacions i a les rasants previstes.

Ha de tenir junts de dilatació fets a distàncies no superiors a 25 m; han de ser de 2 cm d'amplària i han d'estar plens d'un material flexible.

Els junts de formigonat han de ser de tot el gruix i s'ha de procurar de fer-los coincidir amb els junts de retracció.

La resistència característica del formigó es comprovarà d'acord amb l'article 86 de l'EHE-08

Toleràncies d'execució:

- Gruix: - 15 mm
- Nivell: ± 10 mm

2.- CONDICIONS DEL PROCÉS D'EXECUCIÓ

El formigonament s'ha de fer a una temperatura ambient entre 5°C i 40°C.

S'han d'aturar els treballs quan la pluja pugui llevar la capa superficial del formigó fresc. S'ha de vibrar fins aconseguir una massa compacta i sense que es produeixin segregacions.

Durant l'adormiment i fins que s'aconsegueixi el 70% de la resistència prevista, s'ha de mantenir humida la superfície del formigó amb els mitjans necessaris segons el tipus de ciment utilitzat

i les condicions climatològiques del lloc.

Aquest procés ha de durar com a mínim:

- 15 dies en temps calorós i sec
- 7 dies en temps humit

La capa no s'ha de trepitjar durant les 24 h següents a la seva formació.

3.- UNITAT I CRITERIS D'AMIDAMENT

m3 de volum amidat segons les especificacions de la DT.

4.- NORMATIVA DE COMPLIMENT OBLIGATORI

Real Decreto 1247/2008, de 18 de julio, por el que se aprueba la Instrucción de Hormigón Estructural (EHE-08).

F9 - PAVIMENTS

F96 - VORADES

0.- ELEMENTS QUE CONTEMPLA EL PLEC

F96516E9.

1.- DEFINICIÓ I CONDICIONS DE LES PARTIDES D'OBRA EXECUTADES

Formació de vorada amb materials diferents.

S'han considerat les unitats d'obra següents:

- Vorada de peces pedra o de formigó col·locades sobre base de formigó
- Vorades de planxa d'acer galvanitzat
- Vorades de planxa d'acer amb acabat "CORTEN"

L'execució de la unitat d'obra inclou les operacions següents:

- Preparació i comprovació de la superfície d'assentament
- Col·locació del formigó de la base
- Col·locació de les peces de la vorada rejuntades amb morter

Vorada de planxa d'acer:

- Replanteig
- Col·locació prèvia, aplomat i anivellat
- Fixació definitiva i neteja

VORADA DE PEDRA O FORMIGÓ:

L'element col·locat ha de tenir un aspecte uniforme, net, sense escantonaments ni d'altres defectes.

S'ha d'ajustar a les alineacions previstes i ha de sobresortir de 10 a 15 cm per damunt de la rigola. Els junts entre les peces han de ser <= 1 cm i han de quedar rejuntats amb morter.

En el cas de la col·locació sobre base de formigó, ha de quedar assentada 5 cm sobre el llit de formigó.

Dimensions de la base de formigó (al seu cas):

- Amplària de la base de formigó: Gruix de la vorada + 5 cm
- Gruix de la base de formigó: 4 cm

Pendent transversal: >= 2%

Toleràncies d'execució:

- Replanteig: ± 10 mm (no acumulatius)
- Nivell: ± 10 mm
- Planor: ± 4 mm/2 m (no acumulatius)

VORADA DE PLANXA D'ACER:

La vorada col·locada ha de tenir un aspecte uniforme, net i sense defectes.

Ha de quedar aplomada.

S'ha d'ajustar a les alineacions previstes, i a de sobresortir de la ríngola l'alçària indicada a la DT

La part superior de la vorada ha de quedar al mateix pla que el paviment de la vorera, en cap cas ha de sobresortir.

Ha de quedar subjecte a la base amb les potes d'ancoratge.

La unió de la vorada amb el paviment de la vorera ha d'estar segellada en tot el seu perímetre.

2.- CONDICIONS DEL PROCÉS D'EXECUCIÓ

CONDICIONS GENERALS:

S'ha de treballar a una temperatura ambient que oscil·li entre els 5°C i els 40°C i sense pluges.

Hi ha d'haver punts fixos de referència exteriors a la zona de treball, als quals s'hi han de referir

totes les lectures topogràfiques.

No s'ha de treballar amb pluja, neu o vent superior als 60 km/h.

L'abocada del formigó s'ha de fer sense que es produeixin disgregacions i s'ha de vibrar fins aconseguir una massa compacta.

Per a realitzar junts de formigonat no previstos en el projecte, cal l'autorització i les indicacions explícites de la DF.

Les peces s'han de col·locar abans que el formigó comenci el seu adormiment.

Durant l'adormiment i fins aconseguir el 70% de la resistència prevista s'ha de mantenir humida la superfície del formigó. Aquest procés ha de ser, com a mínim, de 3 dies.

VORADA DE PLANXA D'ACER:

Abans de començar els treballs es farà un replanteig previ que ha de ser aprovat per la DF

El procés de col·locació no ha d'afectar a la qualitat dels materials.

Es posarà especial cura de no ratllar el recobriment d'acabat de la planxa d'acer.

S'ha de comprovar que les característiques del producte corresponen amb les especificades al projecte.

3.- UNITAT I CRITERIS D'AMIDAMENT

VORADA RECTA:

m de llargària amidada segons les especificacions de la DT.

VORADA AMB ENCAIX PER A EMBORNAL:

Unitat mesurada segons les especificacions de la DT.

4.- NORMATIVA DE COMPLIMENT OBLIGATORI

No hi ha normativa de compliment obligatori.

5.- CONDICIONS DE CONTROL D'EXECUCIÓ I DE L'OBRA ACABADA

CONTROL D'EXECUCIÓ. OPERACIONS DE CONTROL:

Els punts de control més destacables són els següents:

- Control d'execució i acabats de la base de formigó sobre la que es col·loquen les peces de vorada o de rigola.
- Control de l'aspecte de les peces abans de la seva col·locació.
- Inspecció visual del procediment d'execució, d'acord a les condicions del plec i al procediment adoptat

CONTROL DE L'OBRA ACABADA. OPERACIONS DE CONTROL:

Els punts de control més destacables són els següents:

Inspecció visual de la unitat acabada.

- Comprovació topogràfica de les alineacions i condicions generals d'acabat.

CRITERIS DE PRESA DE MOSTRES:

Els controls s'han de realitzar segons les instruccions de la DF.

INTERPRETACIÓ DE RESULTATS I ACTUACIONS EN CAS D'INCOMPLIMENT:

Correcció per part del contractista de les irregularitats observades.

F9 - PAVIMENTS

F9G - PAVIMENTS DE FORMIGÓ

F9G4 - PAVIMENTS DE FORMIGÓ AMB FIBRES ACABATS AMB ADDITIUS

0.- ELEMENTS QUE CONTEMPLA EL PLEC

F9G4K6G8.

1.- DEFINICIÓ I CONDICIONS DE LES PARTIDES D'OBRA EXECUTADES

Paviments de formigó, amb granulats normals o d'argila expandida, afegint fibres o no, amb acabats remolinat, remolinat més ciment pòrtland i pols de quars o amb l'execució d'una textura superficial.

S'han considerat les col·locacions del formigó següents:

- Amb estenedora de formigó
- Amb regle vibratori

L'execució de la unitat d'obra inclou les operacions següents:

- Estudi i obtenció de la fórmula de treball, en paviments per a carreteres

En la col·locació amb estenedora:

- Preparació i comprovació de la superfície d'assentament

- Col·locació d'elements de guiat de les màquines
- Col·locació del formigó
- Realització de la textura superficial
- Protecció del formigó i cura

En la col·locació amb regle vibratori:

- Preparació i comprovació de la superfície d'assentament
- Col·locació dels encofrats laterals, en el seu cas
- Abocat, escampat i vibrat del formigó
- Realització de la textura superficial
- Protecció del formigó i cura

CONDICIONS GENERALS:

La superfície del paviment ha de tenir una textura uniforme i sense segregacions.

El formigó col·locat no ha de tenir disgregacions o buits a la massa.

Les lloses no han de tenir esquerdes.

Hi ha d'haver els junts de retracció i de dilatació especificats a la DT o, en el seu defecte, els indicats per la DF.

Aquests junts han de complir les especificacions del seu plec de condicions.

Els cantells de les lloses i els llavis dels junts amb estelladures s'han de reparar amb resina epoxi, segons les instruccions de la DF.

L'amplària del paviment no ha de ser inferior en cap cas a la prevista a la DT.

El gruix del paviment no ha de ser inferior en cap punt al previst a la DT.

La capa ha de tenir el pendent especificat a la DT o, en el seu defecte, el que especifiqui la DF.

Fondària de la textura superficial determinada pel cercle de sorra (NLT-335): 0,60 - 0,90 mm.

PAVIMENT AMB FORMIGÓ ESTRUCTURAL O LLEUGER:

La resistència característica del formigó es comprovarà d'acord amb l'article 86 de l'EHE-08

Toleràncies d'execució:

- Nivell: ± 10 mm
- Planor:
 - En direcció longitudinal: ± 3 mm amb regla de 3 m
 - En direcció transversal: ± 6 mm amb regla de 3 m
 - Voreres i rampes en qualsevol direcció: ± 6 mm amb regla de 3 m

Les toleràncies d'execució han de complir l'especificat en l'article 5.9 de l'annex 11 de la norma EHE-08.

2.- CONDICIONS DEL PROCÉS D'EXECUCIÓ

CONDICIONS GENERALS:

El formigonament s'ha d'aturar quan es preveu que durant les 48 h següents la temperatura pot ser inferior a 0°C. Si en algun cas fos imprescindible formigonar en aquestes condicions, s'han de prendre les mesures necessàries per tal de garantir que en el procés d'enduriment del formigó no es produiran defectes en els elements ni pèrdues de resistència.

La capa no s'ha d'estendre fins que s'hagi comprovat que la superfície sobre la que ha d'assentar-se té les condicions de qualitat i formes previstes, amb les toleràncies establertes. Si en aquesta superfície hi ha defectes o irregularitats que excedeixen les tolerables, s'han de corregir abans de l'execució de la partida d'obra, d'acord amb les instruccions de la DF.

En temps calorós, o amb vent i humitat relativa baixa, s'han d'extremar les precaucions per a evitar dessecacions superficials i fissuracions, segons les indicacions de la DF.

Quan la temperatura ambient sigui superior als 25°C, s'ha de controlar constantment la temperatura del formigó, que no ha de superar en cap moment els 30°C.

S'ha de fer un tram de prova >= 200 m amb la mateixa dosificació, equip, velocitat de formigonament i gruix que després s'utilitzin a l'obra.

No s'ha de procedir a la construcció de la capa sense que un tram de prova hagi estat aprovat per la DF.

S'ha d'interrompre el formigonament quan plogui amb una intensitat que pugui provocar la deformació del cantell de les lloses o la pèrdua de la textura superficial del formigó fresc.

Entre la fabricació del formigó i el seu acabat no pot passar més d'1 h. La DF podrà ampliar aquest termini fins a un màxim de 2 h si s'utilitzen ciments amb un inici d'enduriment >= 2,30 h, si es prenen mesures per tal d'inhibir l'enduriment del formigó o si les condicions ambientals són molt favorables.

El formigó s'ha de posar a l'obra abans que comenci l'adormiment, i a una temperatura >= 5°C. Davant de la reglada enrasadora s'ha de mantenir en tot moment i a tota l'amplada de la pavimentadora un excés de formigó fresc en forma de cordó d'alçària <= 10 cm.

L'abocada i l'estesa s'han de realitzar prenent cura d'evitar segregacions i contaminacions.

S'han de facilitar els mitjans necessaris per tal de permetre la circulació del personal i evitar danys al formigó fresc.

Els talls de formigonat han de tenir tots els accessos senyalitzats i acondicionats per a protegir la capa construïda.

Als junts longitudinals s'ha d'aplicar un producte antiadherent al cantell de la franja ja construïda. S'ha de cuidar que el formigó que es col·loqui al llarg d'aquest junt sigui homogeni i quedi compactat.

S'han de disposar junts transversals de formigonament al final de la jornada, o quan s'hagi produït una interrupció del formigonament que faci témer un inici de l'adormiment al front d'avanç.

Sempre que sigui possible s'han de fer coincidir aquests junts amb un de contracció o de dilatació, modificant si és necessari la situació d'aquells, segons les instruccions de la DF.

Si no es pot fer d'aquesta forma, s'han de disposar a una distància del junt més proper >= 1,5 m.

S'han de retocar manualment les imperfeccions dels llavis dels junts transversals de contracció executats al formigó fresc.

S'ha de prohibir el reg amb aigua o l'extensió de morter sobre la superfície del formigó fresc per a facilitar el seu acabat.

On sigui necessari aportar material per a corregir una zona baixa, s'ha d'utilitzar formigó no estès.

En el cas que es formigoni en dues capes, s'ha d'estendre la segona abans que la primera comenci el seu adormiment. Entre la posada a l'obra de les dues capes no ha de passar més d'1 hora.

En el cas que s'aturi la posada a l'obra del formigó més de 1/2 h, s'ha de cobrir el front de forma que no s'evapori l'aigua.

L'agregat per a l'acabat del paviment, en el seu cas, s'ha d'escampar uniformement sobre el formigó fresc en una quantitat de 2/3 del total i s'ha de passar la màquina allisadora. Tot seguit s'ha d'estendre la resta de l'agregat i s'ha d'allisar mecànicament.

Quan el formigó estigui fresc, s'han d'arrodonir els cantells de la capa amb una aplanadora corba de 12 mm de radi.

En el cas que no hi hagi una il·luminació suficient a criteri de la DF, s'ha d'aturar el formigonament de la capa amb prou antelació per a que es pugui acabar amb llum natural.

La DF podrà autoritzar la substitució de les textures per estriat o ranurat, per una denudació química de la superfície del formigó fresc.

El formigó s'ha de curar amb un producte filmogen, excepte en el cas que la DF autoritzi un altre sistema, el reg de cura, en el seu cas, ha de complir l'especificat en el Plec de condicions corresponent.

S'ha de prohibir tot tipus de circulació sobre la capa durant els 3 dies següents al formigonament, a excepció del imprescindible per a l'execució de junts i la comprovació de la regularitat superficial.

El trànsit d'obra no ha de circular abans de que el formigó hagi assolit el 80% de la resistència exigida a 28 dies.

L'obertura a la circulació ordinària no s'ha de fer abans de 7 dies de l'acabat del paviment. Després de donar la textura al paviment, s'han de numerar les lloses exteriors de la calçada amb tres dígits, aplicant una plantilla al formigó fresc.

ESTESA AMB ESTENEDORA:

El camí de rodadura de les màquines s'ha de mantenir net amb els dispositius adequats acoblats a les mateixes.

Els elements vibratoris de les màquines no s'han de recolzar sobre paviments acabats, i han de deixar de funcionar a l'instant que aquestes s'aturin.

La llargària de la reglada enrasadora de la pavimentadora ha de ser suficient per a que no s'apreciïn ondulacions a la superfície del formigó.

L'espaiament dels piquets que sustentin el cable de guia de l'estenedora no ha de ser superior a 10 m.

Aquesta distància s'ha de reduir a 5 m a les corbes de radi inferior a 500 m i als acords verticals de paràmetre inferior a 2000 m.

S'ha de tensar el cable de guia de forma que la fletxa entre dos piquets consecutius sigui <= 1 mm.

S'ha de protegir la zona dels junts de l'acció de les erugues interposant bandes de goma, xapes metàl·liques o d'altres materials adequats en el cas que es formigoni una franja junt a un altra existent i s'utilitzi aquesta com a guia de les màquines.

En cas que la maquinària utilitzi com a element de rodadura una vorada o una franja de paviment de formigó prèviament construït, han d'haver assolit una edat mínima de 3 dies.

L'abocada i estesa del formigó s'ha de fer de forma suficientment uniforme per a no desequilibrar l'avanç de la pavimentadora. Aquesta precaució s'ha d'extremar en el cas de formigonament en rampa. La superfície del paviment no s'ha de retocar, excepte en zones aïllades, comprovades amb un regle no inferior a 4 m.

ESTESA AMB REGLE VIBRATORI:

La quantitat d'encofrat disponible ha de ser suficient perquè, amb un termini mínim de desencofrat del formigó de 16 h, es tingui en tot moment col·locada i a punt una llargària d'encofrat no inferior a la corresponent a 3 h de formigonament.

FORMIGONAMENT AMB FORMIGÓ AMB FIBRES:

El formigonament es realitzarà sense interrupcions a fi efecte d'evitar discontinuïtats en la

distribució de fibres

El vibrat superficial es realitzarà amb cura de que les fibres no es disposin de forma paral·lela a les superfícies encofrades. Quan el vibrat sigui intern es procurarà no generar zones amb excés de pasta i absència de fibres

3.- UNITAT I CRITERIS D'AMIDAMENT

m2 de superfície realment executada, amidada segons les especificacions de la DT, comprovada i acceptada expressament per la DF.

Aquests criteris inclouen l'acabament específic dels acords amb les vores, sense que comporti l'ús de materials diferents d'aquells que normalment conformen la unitat.

No s'inclouen en aquests criteris les reparacions d'irregularitat superiors a les tolerables.

No és d'abonament en aquesta unitat d'obra el reg de cura.

No són d'abonament en aquesta unitat d'obra els junts de retracció ni els de dilatació.

No s'inclou dins d'aquesta unitat d'obra l'abonament dels treballs de preparació de la superfície existent.

ESTESA AMB REGLE VIBRATORI:

Queda inclòs el muntatge i desmuntatge de l'encofrat lateral, en el cas que sigui necessari.

4.- NORMATIVA DE COMPLIMENT OBLIGATORI

Real Decreto 1247/2008, de 18 de julio, por el que se aprueba la Instrucción de Hormigón Estructural (EHE-08).

* Orden de 6 de febrero de 1976 por la que se aprueba el Pliego de prescripciones técnicas generales para obras de carreteras y puentes (PG 3/75)

* Orden FOM/891/2004, de 1 de marzo, por la que se actualizan determinados artículos del pliego de prescripciones técnicas generales para obras de carreteras y puentes, relativos a firmes y pavimentos.

PAVIMENT PER A CARRETERES:

Orden FOM/3460/2003, de 28 de noviembre, por lo que se aprueba la norma 6.1-IC Secciones del firme, de la Instrucción Técnica de Carreteras.

F9 - PAVIMENTS

F9G - PAVIMENTS DE FORMIGÓ

F9GZ - ELEMENTS AUXILIARS PER A PAVIMENTS DE FORMIGÓ

0.- ELEMENTS QUE CONTEMPLA EL PLEC

F9GZ2564.

1.- DEFINICIÓ I CONDICIONS DE LES PARTIDES D'OBRA EXECUTADES

Tall de paviment de formigó amb una serra de disc per tal d'obtenir:

- Caixa per a junt de dilatació
- Junt de retracció

L'execució de la unitat d'obra inclou les operacions següents:

Formació de junt amb serra de disc:

- Replanteig del junt
- Tall del paviment de formigó amb serra de disc
- Neteja del junt
- Eventual protecció del junt executat

CONDICIONS GENERALS:

Ha de ser recte i ha d'estar net. La seva fondària i amplària ha de ser constant i no ha de tenir vores escantonades.

Ha d'estar fet als llocs especificats a la DT o en el seu defecte on indiqui la DF.

Fondària dels junts de retracció: $\geq 1/3$ del gruix del paviment

Toleràncies d'execució:

- Amplària: $\pm 10\%$
- Alçària: $\pm 10\%$
- Replanteig: $\pm 1\%$

2.- CONDICIONS DEL PROCÉS D'EXECUCIÓ

CONDICIONS GENERALS:

Al realitzar els junts no s'han de produir danys al paviment (cops, ratlles, etc.).

FORMACIÓ DE JUNT AMB SERRA DE DISC:

Els junts s'han de fer quan el formigó estigui suficientment endurit per evitar que s'escantoni, i abans de que comenci a produir esquerdes per retracció (entre 6 i 48 h de l'abocament, segons la temperatura exterior).

En acabar el junt, si no s'ha de segellar immediatament s'ha de protegir del trànsit i de l'entrada de pols.

3.- UNITAT I CRITERIS D'AMIDAMENT

FORMACIÓ DE JUNT:

m de llargària executada realment, amidada segons les especificacions del projecte, comprovada i acceptada expressament per la DF.

4.- NORMATIVA DE COMPLIMENT OBLIGATORI

No hi ha normativa de compliment obligatori.

F9 - PAVIMENTS

F9Z - ELEMENTS ESPECIALS PER A PAVIMENTS

0.- ELEMENTS QUE CONTEMPLA EL PLEC

F9Z4AB24.

1.- DEFINICIÓ I CONDICIONS DE LES PARTIDES D'OBRA EXECUTADES

Muntatge i col·locació de l'armadura formada per barres corrugades, malla electrosoldada o conjunt de barres i/o malles d'acer, en formació d'armadura passiva d'elements estructurals de formigó, a l'excavació, a l'encofrat o ancorades a elements de formigó existents, o soldades a perfils d'acer.

S'han considerat les armadures per als elements següents:

- Paviments de formigó

L'execució de la unitat d'obra inclou les operacions següents:

- Preparació de la zona de treball
- Tallat i doblegat de l'armadura
- Neteja de les armadures
- Neteja del fons de l'encofrat
- Col·locació dels separadors
- Muntatge i col·locació de l'armadura
- Subjecció dels elements que formen l'armadura
- Subjecció de l'armadura a l'encofrat

CONDICIONS GENERALS:

Per a l'elaboració, manipulació i muntatge de les armadures s'ha de seguir les indicacions de l'EHE i l'UNE 36831.

Els diàmetres, la forma, les dimensions i la disposició de les armadures han de ser les que s'especificuen a la DT. El nombre de barres no ha de ser mai inferior a l'especificat a la DT. Les barres no han de tenir defectes superficials ni esquerdes.

Les armadures han de ser netes, no han de tenir òxid no adherent, pintura, greix ni d'altres substàncies que puguin perjudicar a l'acer, al formigó o a l'adherència entre ells.

La disposició de les armadures ha de permetre un formigonament correcte de la peça, de manera que totes les barres quedin recobertes de formigó.

En barres situades per capes, la separació entre elles ha de permetre el pas d'un vibrador intern.

La secció equivalent de les barres de l'armadura no ha de ser inferior al 95,5% de la secció nominal.

Els empalmaments entre barres han de garantir la transmissió de forces d'una barra a la següent, sense que es produeixin lesions en el formigó proper a la zona d'empalmament.

No hi ha d'haver més empalmaments dels que consten a la DT o autoritzi la DF.

Els empalmaments han de quedar allunyats de les zones on l'armadura treballa a la màxima càrrega.

Els empalmaments es poden realitzar per solapa o per soldadura.

Per a realitzar un altre tipus d'empalmament es requerirà disposar d'assaigs que demostrin que garanteixen de forma permanent una resistència a la ruptura no inferior a la de la menor de les dues barres que s'uneixen i que el moviment relatiu entre elles no sigui superior a 0,1 mm.

L'armat de la ferralla s'ha de realitzar mitjançant lligat amb filferro o per aplicació de soldadura no resistent. La disposició dels punts de lligat ha de complir l'especificat en l'apartat 69.4.3.1 de l'EHE.

La soldadura no resistent, ha de complir l'especificat en l'article 69.4.3.2 de l'EHE, seguint els procediments establerts en la UNE 36832.

La realització dels empalmaments pel que fa al procediment, la disposició dins la peça, la llargària

dels solapaments i la posició dels diferents empalmaments en barres properes, ha de seguir les prescripcions de l'EHE, a l'article 69.5.2.

A les solapes no s'han de disposar ganxos ni potes.

L'empalmament per soldadura s'ha de fer seguint les prescripcions de l'article 69.5.2.5 de l'EHE amb els procediments descrits en la UNE 36832.

No es poden disposar empalmaments per soldadura a les zones de forta curvatura de l'armadura. Queda prohibida la soldadura d'armadures galvanitzades o amb recobriments epoxídics.

Els empalmaments mitjançant dispositius mecànics d'unió, s'han de realitzar segons les especificacions de la DT i les indicacions del fabricant, en qualsevol cas, s'ha de complir l'especificat en l'article 69.5.2.6 de l'EHE.

Les armadures han d'estar subjectades entre elles i a l'encofrat de manera que mantinguin la seva posició durant l'abocada i la compactació del formigó.

Les armadures d'espera han d'estar subjectades a l'engraellat dels fonaments.

Quan és necessari recobriments superiors a 50 mm, s'ha de col·locar una malla de repartiment en mig d'aquest gruix, en la zona de tracció, segons s'especifica a l'article 37.2.4.1 de la norma EHE, excepte en el cas d'elements que hagin de quedar soterrats.

La DF ha d'aprovar la col·locació de les armadures abans de començar el formigonament.

Per a qualsevol classe d'armadures passives, inclosos els estreps, el recobriment no ha de ser inferior, en cap punt, als valors determinats en la taula 37.2.4. de la norma EHE, en funció de la classe d'exposició ambiental a que es sotmetrà el formigó armat, segons el que indica l'article 8.2.1 de la mateixa norma.

Els sistemes auxiliars per a l'armat de la peça formats per barres o filferros, encara que no formen part de l'armadura, han de complir els recobriments mínims, a efectes de garantir la durabilitat de la peça.

Distància lliure armadura parament: $\geq D$ màxim, $\geq 0,80$ granulat màxim

(on: D diàmetre armadura principal o diàmetre equivalent)

Distància lliure barra doblegada - parament: $\geq 2 D$

La realització dels ancoratges de les barres al formigó, pel que fa a la forma, posició dins la peça i llargària de les barres ha de seguir les prescripcions de l'EHE, article 69.5.1.

Toleràncies d'execució:

- Llargària solapa: - 0 mm, + 50 mm

- Llargària d'ancoratge i solapa: -0,05L (≤ 50 mm, mínim 12 mm), + 0,10 L (≤ 50 mm)

- Posició:

- En series de barres paral·leles: ± 50 mm

- En estreps i cercols: $\pm b/12$ mm

(on b es el costat menor de la secció de l'element)

Les toleràncies en el recobriment i la posició de les armadures han de complir l'especificat a l'UNE 36831.

BARRES CORRUGADES:

Es poden col·locar en contacte tres barres, com a màxim, de l'armadura principal i quatre en el cas de peces comprimides, formigonades en posició vertical, on no sigui necessari realitzar empalmaments en les armadures.

El diàmetre equivalent del grup de les barres no ha de ser de més de 50 mm. (on diàmetre equivalent es el de la secció circular equivalent a la suma de les seccions de les barres que formen el grup).

No s'han de solapar barres de $D \geq 32$ mm sense justificar satisfactòriament el seu comportament.

Els empalmaments per solapa de barres agrupades han de complir l'article 69.5.2.3 de l'EHE.

Es prohibeix l'empalmament per solapa en grups de quatre barres.

En la zona de solapament s'ha de disposar armadures transversals amb secció igual o superior a la secció de la barra solapada més gran.

Distància lliure vertical i horitzontal entre 2 barres aïllades consecutives: $\geq D$ màxim, $\geq 1,25$ granulat màxim, ≥ 20 mm

Distància entre els centres dels empalmaments de barres consecutives, segons direcció de l'armadura: \geq longitud bàsica d'ancoratge (Lb)

Distància entre les barres d'un empalmament per solapa: $\leq 4 D$

Distància entre barres traccionades empalmades per solapa: $\leq 4 D$, $\geq D$ màxim, ≥ 20 mm, $\geq 1,25$ granulat màxim

Llargària solapa: a x Lb neta:

(on: a coeficient indicat en la taula 69.5.2.2 de l'EHE; Lb neta valor de la taula 69.5.1.2 de la EHE).

MALLA ELECTROSOLDADA:

El empalmament per solapa de malles electrosoldades ha de complir l'especificat en l'article 69.5.2.4 de l'EHE.

Llargària de la solapa en malles acoblades: a x Lb neta:

- Ha de complir, com a mínim: $\geq 15 D$, ≥ 20 cm

(on: a es el coeficient de la taula 69.5.2.2 de l'EHE; Lb neta valor de la taula 69.5.1.4 de l'EHE)

Llargària de la solapa en malles superposades:

- Separació entre elements solapats (longitudinal i transversal) $> 10 D$: 1,7 Lb

- Separació entre elements solapats (longitudinal i transversal) $\leq 10 D$: 2,4 Lb

2.- CONDICIONS DEL PROCÉS D'EXECUCIÓ

CONDICIONS GENERALS:

El doblegat de les armadures s'ha de fer a temperatura ambient, mitjançant doblegadores mecàniques i a velocitat constant, amb l'ajut de mandrí, de manera que es garanteixi una curvatura constant en tota la zona.

No s'han d'adreçar colzes excepte si es pot verificar que no es faran malbé.

S'han de col·locar separadors per a garantir el recobriment mínim i no han de produir fissures ni filtracions al formigó. La disposició dels separadors ha de complir l'especificat en la taula 69.8.2 de l'EHE-08

Els separadors han d'estar expressament dissenyats per a aquesta finalitat i han de complir l'especificat en l'article 37.2.5 de l'EHE. Es prohibeix l'ús de fusta o qualsevol material residual de construcció (maó, formigó, etc.). Si han de quedar vistos, no poden ser metàl·lics.

En cas de realitzar soldadures s'han de seguir les disposicions de la norma UNE 36832 i les han d'executar operaris qualificats d'acord amb la normativa vigent.

3.- UNITAT I CRITERIS D'AMIDAMENT

BARRES CORRUGADES:

kg de pes calculat segons les especificacions de la DT, d'acord amb els criteris següents:

- El pes unitari per al seu càlcul ha de ser el teòric

- Per a poder utilitzar un altre valor diferent del teòric, cal l'acceptació expressa de la DF.

- El pes s'obté amidant la llargària total de les barres (barra+cavalcament)

- L'escreix d'amidament corresponent als retalls està incorporat al preu de la unitat d'obra com a increment del rendiment (1,05 kg de barra d'acer per kg de barra ferrallada, dins de l'element compost)

MALLA ELECTROSOLDADA:

m² de superfície amidada segons les especificacions de la DT.

Aquest criteri inclou les pèrdues i increments de material corresponents a retalls i empalmaments.

4.- NORMATIVA DE COMPLIMENT OBLIGATORI

NORMATIVA GENERAL:

Real Decreto 314/2006, de 17 de marzo, por el que se aprueba el Código Técnico de la Edificación Parte 2. Documento Básico de Seguridad estructural DB-SE.

Real Decreto 1247/2008, de 18 de julio, por el que se aprueba la Instrucción de Hormigón Estructural (EHE-08).

5.- CONDICIONS DE CONTROL D'EXECUCIÓ I DE L'OBRA ACABADA

OPERACIONS DE CONTROL:

Els punts de control més destacables són els següents:

- Recepció i aprovació del informe d'espejament per part del contractista.

- Inspecció abans del formigonat de totes les unitats d'obra estructurals amb observació dels següents punts:

- Tipus, diàmetre, longitud i disposició de les barres i malles col·locades.

- Rectitud.

- Lligams entre les barres.

- Rigidesa del conjunt.

- Netedat dels elements.

CRITERIS DE PRESA DE MOSTRES:

Bàsicament el control de l'execució està confiat a la inspecció visual de les persones que l'exerceixen, amb la qual cosa el seu bon sentit, coneixements tècnics i experiència son fonamentals per aconseguir el nivell de qualitat previst.

INTERPRETACIÓ DE RESULTATS I ACTUACIONS EN CAS D'INCOMPLIMENT:

Desautorització del formigonat fins que no es prenguin les mesures de correcció adequades.

FD - SANEJAMENT I CANALITZACIONS

FDD - PARETS PER A POUS DE REGISTRE

0.- ELEMENTS QUE CONTEMPLA EL PLEC

FDDZ6DD4.

1.- DEFINICIÓ I CONDICIONS DE LES PARTIDES D'OBRA EXECUTADES

Formació de parets per a pous de registre circulars, quadrats o rectangulars i la col·locació dels elements complementaris.

S'han considerat els materials següents per a les parets del pou:

- Maons ceràmics agafats amb morter, amb arrebossat i lliscat interior de la paret i eventualment, esquerdejat exterior
 - Peces prefabricades de formigó agafades amb morter
- S'han considerat els elements complementaris de pous de registre, següents.
- Bastiment i tapa
 - Graó d'acer galvanitzat
 - Graó de ferro colat
 - Junt d'estanquitat amb fleixos d'acer inoxidable i anelles d'expansió

L'execució de la unitat d'obra inclou les operacions següents:

Parets:

- Comprovació de la superfície de recolzament
- Col·locació de les peces agafades amb morter
- Acabat de les parets, en el seu cas
- Comprovació de l'estanquitat del pou

En el bastiment i tapa:

- Comprovació de la superfície de recolzament
- Col·locació del morter d'anivellament
- Col·locació del conjunt de bastiment i tapa, agafat amb morter

En el graó:

- Comprovació i preparació dels punts d'encastament
- Col·locació dels graons amb morter

PARET PER A POU:

El pou ha de ser estable i resistent.

Les parets del pou han de quedar aplomades, excepte en el tram previ al coronament, on s'ha d'anar reduint les dimensions del pou fins arribar a les de la tapa.

Les generatrius o la cara corresponents als graons d'accés han de quedar aplomades de dalt a baix.

Els junts han d'estar plens de morter.

El nivell del coronament ha de permetre la col·locació del bastiment i la tapa enrasats amb el paviment.

La superfície interior ha de ser llisa i estanca.

Han de quedar preparats els orificis, a diferent nivell, d'entrada i sortida de la conducció.

Toleràncies d'execució:

- Secció interior del pou: ± 50 mm
- Aplomat total: ± 10 mm

PARET DE PECES PREFABRICADES DE FORMIGÓ:

La paret ha d'estar constituïda per peces prefabricades de formigó agafades amb morter, recolzades a sobre d'un element resistent.

La peça superior ha de ser reductora per a passar de les dimensions del pou a les de la tapa.

PARET DE MAÓ:

Els maons han d'estar col·locats a trencajunts i les filades han de ser horitzontals.

La paret ha de quedar recolzada sobre una solera de formigó.

La superfície interior ha de quedar revestida amb un arrebossat de gruix uniforme i ben adherit a la paret, i acabat amb un lliscat de pasta de ciment portland.

El revestiment, un cop sec, ha de ser llis, sense fissures, forats o d'altres defectes. No ha de ser polsegós.

Gruix dels junts: $\leq 1,5$ cm

Gruix de l'arrebossat i el lliscat: ≤ 2 cm

Toleràncies d'execució:

- Horitzontalitat de les filades: ± 2 mm/m
- Gruix de l'arrebossat i el lliscat: ± 2 mm

PARET EXTERIOR ACABADA AMB UN ESQUERDEJAT EXTERIOR:

La superfície exterior ha de quedar coberta sense discontinuïtats amb un esquerdejat ben adherit a la paret.

Gruix de l'esquerdejat: $\leq 1,8$ cm

BASTIMENT I TAPA:

El bastiment col·locat ha de quedar ben assentat sobre les parets de l'element que s'ha de tancar, anivellades prèviament amb morter.

Ha de quedar sòlidament travat per una anella perimetral de morter.

L'anella no ha de provocar el trencament del paviment perimetral i no ha de sortir lateralment de les parets del pou.

La tapa ha de quedar recolzada a sobre del bastiment a tot el seu perímetre. No ha de tenir moviments

que puguin provocar el seu trencament per impacte o bé produir sorolls.

Un cop col·locada la tapa, el dispositiu de fixació ha de garantir que només podrà ser retirada per personal autoritzat i que no podrà tenir desplaçaments accidentals.

Les tapes practicables, han d'obrir i tancar correctament.

La part superior del bastiment i la tapa ha de quedar al mateix pla que el paviment perimetral i mantenir el seu pendent.

Toleràncies d'execució:

- Nivell entre la tapa i el paviment: ± 2 mm
- Ajust lateral entre bastiment i tapa: ± 4 mm
- Nivell entre tapa i paviment: ± 5 mm

GRAÓ:

El graó col·locat ha de quedar anivellat i paral·lel a la paret del pou.

Han d'estar alineats verticalment.

Ha d'estar sòlidament fixat a la paret per encastament dels seus extrems agafats amb morter.

Els graons s'han d'anar col·locant a mida que s'aixeca el pou.

Llargària d'encastament: ≥ 10 cm

Distància vertical entre graons consecutius: ≤ 35 cm

Distància vertical entre la superfície i el primer graó: 25 cm

Distància vertical entre l'últim graó i la solera: 50 cm

Resistència a una càrrega vertical de 2 kN en l'extrem del graó (senzill):

- Deformació sota càrrega: = 5 mm
 - Deformació remanent: = 1 mm
 - Resistència a la tracció horitzontal: = 3,5 kN
- Resistència a una càrrega vertical de 2 kN en l'extrem del graó (doble):
- Deformació sota càrrega: = 10 mm
 - Deformació remanent: = 2 mm
 - Resistència a la tracció horitzontal: = 3,5 kN

Toleràncies d'execució:

- Nivell: ± 10 mm
- Horitzontalitat: ± 1 mm
- Paral·lelisme amb la paret: ± 5 mm

2.- CONDICIONS DEL PROCÉS D'EXECUCIÓ

CONDICIONS GENERALS:

El procés de col·locació no ha de produir desperfectes, ni ha de modificar les condicions exigides per al material.

PARET PER A POU:

Els treballs s'han de fer a una temperatura ambient entre 5°C i 35°C, sense pluja.

PARET DE PECES PREFABRICADES DE FORMIGÓ:

La col·locació s'ha de realitzar sense que les peces rebin cops.

PARET DE MAÓ:

Els maons per col·locar han de tenir la humitat necessària per tal que no absorbeixin l'aigua del morter.

L'obra s'ha d'aixecar per filades senceres.

Els arrebossats s'han d'aplicar un cop sanejades i humitejades les superfícies que els han de rebre.

El lliscat s'ha de fer en una sola operació.

3.- UNITAT I CRITERIS D'AMIDAMENT

ELEMENTS COMPLEMENTARIS:

Unitat mesurada segons les especificacions de la DT.

PARET PER A POU:

m de fondària amidada segons les especificacions de la DT.

4.- NORMATIVA DE COMPLIMENT OBLIGATORI

* Orden de 6 de febrero de 1976 por la que se aprueba el Pliego de prescripciones técnicas generales para obras de carreteras y puentes (PG 3/75)

* Orden FOM/1382/2002 de 16 de mayo, por la que se actualizan determinados artículos del pliego de prescripciones técnicas generales para obras de carreteras y puentes relativos a la construcción de explanaciones, drenajes y cimentaciones.

5.- CONDICIONS DE CONTROL D'EXECUCIÓ I DE L'OBRA ACABADA

CONTROL D'EXECUCIÓ. OPERACIONS DE CONTROL EN BASTIMENTS I TAPES DE FOSA:

Les tasques de control a realitzar són les següents:

- Seguiment del procés de col·locació.

CONTROL D'EXECUCIÓ. OPERACIONS DE CONTROL EN GRAONS:

Les tasques de control a realitzar són les següents:

- Comprovacions de resistència i deformació a càrregues horitzontals i verticals (UNE-EN 1917), sempre que es canviï de procedència.
- Comprovació geomètrica de les toleràncies d'execució sobre un 10 % del graons col·locats.

CONTROL DE L'OBRA ACABADA. OPERACIONS DE CONTROL EN BASTIMENTS I TAPES DE FOSA:

Les tasques de control a realitzar són les següents:

- Inspecció de les condicions d'assentament del bastiment
- Comprovació de les toleràncies d'ajust i de nivell respecte al paviment

CONTROL DE L'OBRA ACABADA. OPERACIONS DE CONTROL EN GRAONS:

Les tasques de control a realitzar són les següents:

- Inspecció visual de totes les peces col·locades

CRITERIS DE PRESA DE MOSTRES:

El control es realitzarà sobre totes les unitats existents a l'obra.

INTERPRETACIÓ DE RESULTATS I ACTUACIONS EN CAS D'INCOMPLIMENT:

Correcció per part del contractista de les irregularitats observades.

FD - SANEJAMENT I CANALITZACIONS

FDK - PERICONS PER A CANALITZACIONS DE SERVEIS

FDKZ - ELEMENTS AUXILIARS PER A PERICONS DE CANALITZACIONS DE SERVEIS

0.- ELEMENTS QUE CONTEMPLA EL PLEC

FDKZ3154.

1.- DEFINICIÓ I CONDICIONS DE LES PARTIDES D'OBRA EXECUTADES

Subministrament i col·locació de bastiment i tapa per a pericó.

L'execució de la unitat d'obra inclou les operacions següents:

- Comprovació de la superfície de recolzament
- Col·locació del morter d'anivellament
- Col·locació del conjunt de bastiment i tapa, agafat amb morter

CONDICIONS GENERALS:

El bastiment col·locat ha de quedar ben assentat sobre les parets de l'element que s'ha de tapar, anivellades prèviament amb morter.

Ha de quedar sòlidament travat per una anella perimetral de morter.

L'anella no ha de provocar el trencament del paviment perimetral i no ha de sortir lateralment de les parets del pou.

La tapa ha de quedar recolzada a sobre del bastiment a tot el seu perímetre. No ha de tenir moviments que puguin provocar el seu trencament per impacte o bé produir sorolls.

Un cop col·locada la tapa, el dispositiu de fixació ha de garantir que només podrà ser retirada per personal autoritzat i que no podrà tenir desplaçaments accidentals.

Les tapes practicables, han d'obrir i tancar correctament.

La part superior del bastiment i la tapa ha de quedar al mateix pla que el paviment perimetral i mantenir el seu pendent.

Toleràncies d'execució:

- Nivell entre la tapa i el paviment: ± 2 mm
- Ajust lateral entre bastiment i tapa: ± 4 mm
- Nivell entre tapa i paviment: ± 5 mm

2.- CONDICIONS DEL PROCÉS D'EXECUCIÓ

El procés de col·locació no ha de produir desperfectes, ni ha de modificar les condicions exigides per al material.

3.- UNITAT I CRITERIS D'AMIDAMENT

Unitat mesurada segons les especificacions de la DT.

4.- NORMATIVA DE COMPLIMENT OBLIGATORI

* Orden de 6 de febrero de 1976 por la que se aprueba el Pliego de prescripciones técnicas generales para obras de carreteras y puentes (PG 3/75)

* Orden FOM/1382/2002 de 16 de mayo, por la que se actualizan determinados artículos del pliego de prescripciones técnicas generales para obras de carreteras y puentes relativos a la construcción de explanaciones, drenajes y cimentaciones.

5.- CONDICIONS DE CONTROL D'EXECUCIÓ I DE L'OBRA ACABADA

CONTROL D'EXECUCIÓ. OPERACIONS DE CONTROL EN BASTIMENTS I TAPES DE FOSA:

Les tasques de control a realitzar són les següents:

- Seguiment del procés de col·locació.

CONTROL DE L'OBRA ACABADA. OPERACIONS DE CONTROL EN BASTIMENTS I TAPES DE FOSA:

Les tasques de control a realitzar són les següents:

- Inspecció de les condicions d'assentament del bastiment
- Comprovació de les toleràncies d'ajust i de nivell respecte al paviment

CRITERIS DE PRESA DE MOSTRES:

El control es realitzarà sobre totes les unitats existents a l'obra.

INTERPRETACIÓ DE RESULTATS I ACTUACIONS EN CAS D'INCOMPLIMENT:

Correcció per part del contractista de les irregularitats observades.

FR - JARDINERIA

FR1 - OPERACIONS PRÈVIES

0.- ELEMENTS QUE CONTEMPLA EL PLEC

FR118242,FR11R150.

1.- DEFINICIÓ I CONDICIONS DE LES PARTIDES D'OBRA EXECUTADES

Operació consistent en l'eliminació de la part aèria de les herbes d'un terreny.

S'han considerat les operacions següents:

- Desbrossada de vores de camins (en franges), o de terrenys
- Recollida de brossa amb mitjans manuals

S'han considerat els mitjans següents:

- Desbrossadora manual amb capçal de fil o de disc
- Desbrossadora muntada en tractor
- Desbrossadora autopropulsada

L'execució de la unitat d'obra inclou les operacions següents:

- Senyalització i protecció de la vegetació a conservar, i els elements urbans
- Desbrossada del terreny en dues o més passades
- Recollida de la brossa

CONDICIONS GENERALS:

A la superfície desbrossada no hi ha d'haver plantes d'alçada superior a 10 cm. La superfície estarà neta de les restes dels vegetals tallats.

Els forats existents i els que resultin de les operacions d'esbrossada (extracció d'arrels, etc.), han de quedar reblerts amb les terres de la mateixa qualitat que el sòl i amb el mateix grau de compactació.

La superfície resultant ha de conservar la capa de sòl vegetal.

Els materials han de quedar suficientment trossejats i apilats per tal de facilitar-ne la càrrega, en funció dels mitjans de què es disposin i de les condicions de transport.

2.- CONDICIONS DEL PROCÉS D'EXECUCIÓ

S'han de protegir els elements vegetals d'interès i els elements de servei públic que puguin resultar afectats per les obres.

S'han d'eliminar els elements que puguin entorpir els treballs d'execució de la partida.

S'han de senyalar els elements que hagin de conservar-se intactes, segons s'indiqui en la Documentació Tècnica o, en el seu defecte, la DF.

S'han de protegir arbres o altra vegetació que hagi de conservar-se amb tanques o proteccions, segons s'indiqui en la DT o, en el seu defecte, per la DF.

Els treballs s'han de fer de manera que molestin el mínim possible als afectats.

En cas d'imprevistos (terrenys inundats, olors de gas, restes de construccions, etc.), s'han de suspendre els treballs i avisar a la DF.

No s'ha de treballar amb pluja, neu o vent superior als 60 km/h.

3.- UNITAT I CRITERIS D'AMIDAMENT

m2 de superfície amidada segons les especificacions de la DT.

4.- **NORMATIVA DE COMPLIMENT OBLIGATORI**

No hi ha normativa de compliment obligatori.

**M - PARTIDES D'OBRA DE MANTENIMENT D'URBANITZACIÓ I EN
M2 - DEMOLICIONS, MOVIMENTS DE TERRES I GESTIÓ DE RESIDUS
M21 - DEMOLICIONS
M219 - DEMOLICIONS D'ELEMENTS DE VIALITAT**

**0.- ELEMENTS QUE CONTEMPLA EL PLEC
M219MFC0,M219MBC0,M219UF63.**

1.- DEFINICIÓ I CONDICIONS DE LES PARTIDES D'OBRA EXECUTADES

Tall fet amb màquina tallajunts en un paviment que s'ha de demolir, per tal de delimitar la zona afectada, i que en fer la demolició els límits del paviment que resti siguin rectes i uniformes. Ha d'estar feta al lloc indicat a la DT, amb les modificacions introduïdes al replanteig previ, aprovades per la DF.

Toleràncies d'execució:

- Replanteig: ± 10 mm

2.- CONDICIONS DEL PROCÉS D'EXECUCIÓ

No s'ha de treballar amb pluja, neu o vent superior als 60 km/h.

S'ha de seguir l'ordre de treballs previst a la DT.

El contractista ha d'elaborar un programa de treball que ha de ser aprovat per la DF abans d'iniciar els treballs, on s'ha d'especificar, com a mínim:

- Mètode d'enderroc i fases
- Estabilitat de les construccions en cada fase, apuntaments necessaris
- Estabilitat i protecció de les construccions i elements de l'entorn i els que s'han de conservar
- Manteniment i substitució provisional dels serveis afectats pels treballs
- Mitjans d'evacuació i especificació de les zones d'abocament dels productes d'enderroc
- Cronograma dels treballs
- Pautes de control i mesures de seguretat i salut

3.- UNITAT I CRITERIS D'AMIDAMENT

TALL DE PAVIMENT:

m de llargària executada realment, amidada segons les especificacions del projecte, comprovada i acceptada expressament per la DF.

4.- NORMATIVA DE COMPLIMENT OBLIGATORI

* Orden de 6 de febrero de 1976 por la que se aprueba el Pliego de prescripciones técnicas generales para obras de carreteras y puentes (PG 3/75)

* Orden FOM/1382/2002 de 16 de mayo, por la que se actualizan determinados artículos del pliego de prescripciones técnicas generales para obras de carreteras y puentes relativos a la construcción de explanaciones, drenajes y cimentaciones.

M9 - PAVIMENTS

M9H - PAVIMENTS DE MESCLA BITUMINOSA

**0.- ELEMENTS QUE CONTEMPLA EL PLEC
M9H1B35A.**

1.- DEFINICIÓ I CONDICIONS DE LES PARTIDES D'OBRA EXECUTADES

Reposició de paviment de mescla bituminosa col·locada a temperatura superior a la de l'ambient.

L'execució de la unitat d'obra inclou les operacions següents:

- Preparació de la superfície existent
- Aplicació del reg d'adherència
- Col·locació de la mescla bituminosa
- Compactació de la mescla bituminosa
- Execució de juntes de construcció
- Protecció del paviment acabat

CONDICIONS GENERALS:

El reg ha de tenir una distribució uniforme i no pot quedar cap tram de la superfície tractada sense lligant.

La seva aplicació ha d'estar coordinada amb l'estesa de la capa superior.

La superfície reparada ha de quedar ben adherida al suport i ha de mantenir la planor i el pendent del paviment circumdant.

En tota la superfície s'ha d'arribar, com a mínim, al grau de compactació previst expressat com a percentatge sobre la densitat màxima obtinguda en l'assaig Marshall (NLT-159).

Un cop acabats els treballs, la superfície ha de quedar neta de restes de material.

Toleràncies d'execució:

- Gruix de la capa base: ≥ 80% del gruix teòric
- Gruix del conjunt: ≥ 90% del gruix teòric
- Planor de la capa de rodadura: ± 5 mm/3 m
- Planor de les altres capes: ± 8 mm/3 m
- Nivell de la capa de rodadura: ± 10 mm
- Nivell de les altres capes: ± 15 mm
- Regularitat superficial de la capa de rodadura: ≤ 5 dm²/hm
- Regularitat superficial de les altres capes: ≤ 10 dm²/hm

2.- CONDICIONS DEL PROCÉS D'EXECUCIÓ

La capa no s'ha d'estendre fins que s'hagi comprovat que la superfície sobre la que ha d'assentar-se té les condicions de qualitat i formes previstes, amb les toleràncies establertes. Si en aquesta superfície hi ha defectes o irregularitats que excedeixen les tolerables, s'han de corregir abans de l'execució de la partida d'obra, d'acord amb les instruccions de la DF.

Els treballs s'han de realitzar amb les precaucions necessàries per tal de no malmetre les capes del paviment circumdant.

Abans d'estendre el reg, s'han d'eliminar els excessos de betum del paviment bituminós antic i s'han de reparar els desperfectes que puguin impedir una perfecta unió entre les capes bituminoses. En una segona aplicació es pot rectificar afegint lligant on falti o absorbint l'excés estenent una dotació de sorra capaç d'absorbir el lligant.

El granulat ha de ser de sorra natural procedent de piconat o mescla de granulats. Ha de passar, en la seva totalitat, pel tamís 5 mm (UNE 7-050).

La superfície per regar ha de ser neta i sense material engrunat.

La temperatura d'aplicació del lligant ha de ser la corresponent a una viscositat de 20 a 100 segons Saybolt Furol.

S'han de protegir els elements constructius o accessoris de l'entorn, per tal que quedin nets una vegada aplicat el reg.

S'ha de prohibir el trànsit fins que hagi acabat el curat o la ruptura del lligant.

El reg ha d'estar curat i ha de conservar tota la capacitat d'unió amb la mescla. No pot tenir restes de fluidificants o aigua a la superfície.

L'estesa de la mescla s'ha de fer mecànicament començant per la vora inferior de la capa i amb la major continuïtat possible.

Si l'estesa de la mescla es fa per franges, en compactar una d'aquestes s'ha d'ampliar la zona de piconatge per a què inclogui, com a mínim, 15 cm de l'anterior.

Les irregularitats que excedeixin les toleràncies especificades, i les zones que retenguin aigua sobre la superfície, s'han de corregir segons les instruccions de la DF.

S'han de suspendre els treballs quan la temperatura sigui inferior a 5°C o en cas de pluja.

Els junts han de tenir la mateixa textura, densitat i acabat que la resta de la capa.

La temperatura de la mescla en el moment de la seva estesa no ha de ser inferior a la de la fórmula de treball.

La compactació ha de començar a la temperatura més alta possible que pugui suportar una càrrega. S'ha de realitzar amb un corró vibratori autopropulsat i de forma contínua. Les possibles irregularitats s'han de corregir manualment.

S'ha de cuidar que els elements de compactació estiguin nets i, si és precís, humits.

Els junts han de ser verticals i han de tenir una capa uniforme i fina de reg d'adherència.

La nova mescla s'ha d'estendre contra el junt, s'ha de piconar i allisar amb elements adequats i calents, abans de permetre el pas de l'equip de piconatge. Els junts transversals de les capes de rodadura s'han de piconar transversalment.

No s'ha d'autoritzar el pas de vehicles i maquinària fins que la mescla no estigui piconada, a la temperatura ambient i amb la densitat adequada.

3.- UNITAT I CRITERIS D'AMIDAMENT

m² de superfície amidada segons les especificacions de la DT.

4.- NORMATIVA DE COMPLIMENT OBLIGATORI

Orden de 6 de febrero de 1976 por la que se aprueba el Pliego de prescripciones técnicas generales para obras de carreteras y puentes (PG 3/75)

MD - DRENATGES I SANEJAMENT

MDW - REPARACIONS EN OBRES DE CLAVEGUERAM

MDW9 - NETEJA DE CLAVEGUERAM

0.- ELEMENTS QUE CONTEMPLA EL PLEC
MDW9U003.

1.- DEFINICIÓ I CONDICIONS DE LES PARTIDES D'OBRA EXECUTADES

Neteja d'elements de clavegueram amb camió-bomba equipat amb mànega d'aigua a pressió i vibrador pneumàtic.

S'han considerat els següents tipus de neteges:

- Neteges de pous i fosses sèptiques
- Neteges de soleres de clavegueres

L'execució de la unitat d'obra inclou les operacions següents:

- Preparació i senyalització de la zona de treball
- Protecció dels elements propers que no siguin objecte de la neteja
- Execució de la neteja dels elements de clavegueram
- Comprovació del correcte funcionament de la instal·lació
- Retirada dels elements de protecció
- Neteja de la zona que hagi resultat afectada durant les feines

CARACTERÍSTIQUES GENERALS:

Les parts de la instal·lació de clavegueram que s'hagin netejat han de quedar en condicions de funcionament.

Els registres de la instal·lació que s'hagin retirat durant les operacions de neteja s'han de tornar a restituir. No hi ha d'haver fuites en cap d'aquests elements.

Si s'han obert finestres en els conductes, aleshores aquestes han de quedar tapades amb materials compatibles amb als dels conductes.

Les zones de treball que s'hagin embrutat durant els treballs en la instal·lació del clavegueram s'hauran de netejar.

2.- CONDICIONS DEL PROCÉS D'EXECUCIÓ

Abans de començar els treballs de neteja s'ha de preparar i senyalitzar la zona de treball.

Els elements propers a la zona a netejar s'han de protegir.

S'ha de comprovar que no hi hagi acumulats gasos tòxics al interior de les instal·lacions.

Si es detecten gasos, s'ha d'avisar a la DF.

3.- UNITAT I CRITERIS D'AMIDAMENT

NETEJA DE POUS I EMBORNALS:

Unitat de quantitat realment executada segons les especificacions de la DT.


NETEJA DE SOLERES DE CLAVEGUERES:

m de llargària de clavegueró realment netejada, amidada segons les especificacions de la DT

4.- NORMATIVA DE COMPLIMENT OBLIGATORI

No hi ha normativa de compliment obligatori.

A Badalona, setembre de 2018



Francesc Ventura i Parés
E.c.c.p. n°17.819

EMAB, S.L.

AMIDAMENTS

Pàg.: 1

Obra 01 PRESSUPOST 18021_PIF38_URB CASTELLNOU
URB 01 PIFS 38 - CASTELLNOU
CAPÍTOL 01 PREVIS D'OBRA

NUM.	CODI	UA	DESCRIPCIÓ
1	F222V010	M3	EXCAVACIO DE CALES AMB MAQUINÀRIA I A MÀ, EN ZONA DE SERVEIS, PER A IDENTIFICAR LES INSTAL·LACIONS SOTERRADES EXISTENTS. INCLOU POSTERIOR REOMPLERT DE LES MATEIXES AMB TERRES PROCEDENTS DE LA PRÒPIA EXCAVACIÓ.

AMIDAMENT DIRECTE

2	F21R1165	u	Tala controlada directa d'arbre < 6 m d'alçària, arrencant la soca, aplec de la brossa generada i càrrega sobre camió grua amb pinça, i transport de la mateixa a planta de compostatge (no més lluny de 20 km)
---	----------	---	---

AMIDAMENT DIRECTE

3	FR118242	m2	Desbrossada de terreny amb desbrossadora autopropulsada autoportant de fins a 14,7 kW (fins a 20 CV) de potència i amb una amplària de treball de 0.9 a 1.2 m, per a una alçària de brossa de més de 60 cm i un pendent inferior al 12 %, amb un mínim de dues passades de màquina, sense recollir la brossa
---	----------	----	--

Num.	Text	Tipus	[C]	[D]	[E]	[F]	TOTAL	Fórmula
1		T	long	amplada				
2			50,000	1,000			50,000	C#*D#*E#*F#
3			30,000	1,000			30,000	C#*D#*E#*F#

TOTAL AMIDAMENT

4	FR11R150	m2	Recollida de brossa amb mitjans manuals i càrrega sobre camió o contenidor
---	----------	----	--

Num.	Text	Tipus	[C]	[D]	[E]	[F]	TOTAL	Fórmula
1		T	long	amplada				
2			50,000	1,000			50,000	C#*D#*E#*F#
3			30,000	1,000			30,000	C#*D#*E#*F#

TOTAL AMIDAMENT

5	F2R35039	m3	Transport de terres a instal·lació autoritzada de gestió de residus, amb camió de 7 t i temps d'espera per a la càrrega amb mitjans mecànics, amb un recorregut de més de 10 i fins a 15 km
---	----------	----	---

Num.	Text	Tipus	[C]	[D]	[E]	[F]	TOTAL	Fórmula
1		T	long	amplada	gruix	esponja		
2			50,000	1,000	0,030	1,400	2,100	C#*D#*E#*F#
3			30,000	1,000	0,030	1,400	1,260	C#*D#*E#*F#

TOTAL AMIDAMENT

6	F2RA8SB0	m3	Deposició controlada a centre de selecció i transferència de residus vegetals nets no perillosos amb una densitat 0.5 t/m3, procedents de poda o sega, amb codi 200201 segons la Llista Europea de Residus (ORDEN MAM/304/2002)
---	----------	----	---

Num.	Text	Tipus	[C]	[D]	[E]	[F]	TOTAL	Fórmula
1		T	long	amplada	gruix	esponja		
2			50,000	1,000	0,030	1,400	2,100	C#*D#*E#*F#
3			30,000	1,000	0,030	1,400	1,260	C#*D#*E#*F#

EUR

AMIDAMENTS

Pàg.: 2

TOTAL AMIDAMENT

Obra 01 PRESSUPOST 18021_PIF38_URB CASTELLNOU
URB 01 PIFS 38 - CASTELLNOU
CAPÍTOL 02 CLAVEGUERAM

NUM.	CODI	UA	DESCRIPCIÓ
------	------	----	------------

1	MDW9U003	u	Neteja de reixa correguda de fins a 10m amb aigua a pressió
---	----------	---	---

AMIDAMENT DIRECTE

2	MDDRU010	u	Neteja manual de pou, arqueta o embornal, inclosa la retirada del material resultant i transport a instal·lació autoritzada de gestió de residus, cànon i manteniment, i part part proporcional de la senyalització de seguretat i tall de carril durant els treballs
---	----------	---	---

AMIDAMENT DIRECTE

3	MDDR001	u	Reparació de pou mitjançant mitjans mecànics i/o manuals, retirada del material resultant i transport a instal·lació autoritzada de gestió de residus, cànon i manteniment, excavació, preparació i compactació del terreny, col·locació peces prefabricades formigó o formigonat in situ HA-25/P/20/l de consistència plàstica, vibrat i curat i / o col·locació de totxo massís i arrebossat. Inclou neteja de la zona d'actuació i part part proporcional de la senyalització de seguretat i tall de carril durant els treballs.
---	---------	---	---

AMIDAMENT DIRECTE

4	FDDZ6DD4	u	Bastiment circular de fosa dúctil per a pou de registre i tapa abatible i amb tanca, pas lliure de 600 mm de diàmetre i classe D400 segons norma UNE-EN 124, col·locat amb morter
---	----------	---	---

AMIDAMENT DIRECTE

5	MDDRU040	u	Reparació de perímetre de pou en calçada, mitjançant mitjans mecànics i/o manuals, retirada del material resultant i transport a instal·lació autoritzada de gestió de residus, cànon i manteniment, excavació, preparació i compactació del terreny, encofrat, encamisat metàl·lic, ancoratges químics, farcit amb morter monocomponent, fluid i expansiu a força de ciment tipus Sika, Grout o similar, reparació del paviment perimetral amb aglomerat en calent o resines epoxídiques tipus Sikadur 32N o similar. Inclosa la reposició de tapa homologada en cas necessari, neteja de la zona d'actuació i part part proporcional de la senyalització de seguretat i tall de carril durant els treballs
---	----------	---	--

AMIDAMENT DIRECTE

6	M9RZU011	u	Desmuntatge i col·locació per a situar a nova rasant de marc i tapa de pous de clavegueres o altres serveis, en obres de recobriment asfàltic, amb morter d'alta resistència
---	----------	---	--

AMIDAMENT DIRECTE

7	M9RZU021	u	Desmuntatge i col·locació per a situar a nova rasant de reixes de desguàs en obres de recobriment asfàltic, amb morter d'alta resistència
---	----------	---	---

AMIDAMENT DIRECTE

8	M9RZX001	u	Desmuntatge i col·locació per a situar a nova rasant de reixes de desguàs de fins a 10m de longitud, en obres de recobriment asfàltic i/o formigó, amb morter d'alta resistència
---	----------	---	--

AMIDAMENT DIRECTE

EUR

AMIDAMENTS

Pàg.: 3

Obra 01 PRESSUPOST 18021_PIF38_URB CASTELLNOU
URB 01 PIFS 38 - CASTELLNOU
CAPÍTOL 03 PAVIMENT DE FORMIGÓ

NUM.	CODI	UA	DESCRIPCIÓ
1	M219MFC0	m	Tall en paviment de formigó de 15 cm de fondària com a mínim, amb màquina tallajunts amb disc de diamant, per a delimitar la zona a demolir
			AMIDAMENT DIRECTE <input type="text" value="9,000"/>
2	F2194AK1	m2	Demolició de paviment de formigó, de fins a 20 cm de gruix i fins a 2 m d'amplària, amb compressor i càrrega sobre camió
			AMIDAMENT DIRECTE <input type="text" value="9,974"/>
3	F931201J	m3	Base de tot-u artificial, amb estesa i piconatge del material al 98% del PM
			AMIDAMENT DIRECTE <input type="text" value="2,000"/>
4	F9G4K6G8	m2	Paviment de formigó amb fibres HAF-30/A-2,5-2/F/12-60/IIa+E, de 20 cm de gruix, de consistència fluïda i un contingut en fibres d'acer entre 20 i 25 kg/m3, grandària màxima del granulat 12 mm, escampat amb transport interior mecànic, estesa i vibratge mecànic, remolinat mecànic afegint 4 kg/m2 de pols de quars gris
			AMIDAMENT DIRECTE <input type="text" value="10,000"/>
5	FDKZ3154	u	Bastiment i tapa per a pericó de serveis, de fosa grisa de 420x420x40 mm i de 25 kg de pes, col·locat amb morter
			AMIDAMENT DIRECTE <input type="text" value="1,000"/>
6	F9Z4AB24	m2	Armadura pel control de la fissuració superficial en paviment o solera amb malla electrosoldada de barres corrugades d'acer ME 30x15 cm D:4-4 mm 6x2,2 m B500T UNE-EN 10080
			AMIDAMENT DIRECTE <input type="text" value="10,000"/>
7	F7J55590X001	m2	Segellat de junt de 6 a 8 mm d'amplària i fins a 5 cm de fondària, amb massilla de poliuretà monocomponent. Article: ref. P06SI250 de la serie Massilles de poliuretà de BASF-CC
			AMIDAMENT DIRECTE <input type="text" value="5,000"/>
8	F9GZ2564	m	Tall amb serra de disc en paviment de formigó per a formació de junt de retracció de 6 a 8 mm d'amplària i fondària >= 6 cm
			AMIDAMENT DIRECTE <input type="text" value="5,000"/>

Obra 01 PRESSUPOST 18021_PIF38_URB CASTELLNOU
URB 01 PIFS 38 - CASTELLNOU
CAPÍTOL 04 PAVIMENT ASFÀLTIC

NUM.	CODI	UA	DESCRIPCIÓ
1	M219MBC0	m	Tall en paviment de mescla bituminosa de 15 cm de fondària com a mínim, amb màquina tallajunts amb disc de diamant, per a delimitar la zona a demolir

EUR

AMIDAMENTS

Pàg.: 4

Num.	Text	Tipus	[C]	[D]	[E]	[F]	TOTAL	Fórmula
1		T	long	costats	ut			
2			6,000	2,000	1,000		12,000	C#*D#*E#*F#
TOTAL AMIDAMENT							<input type="text" value="12,000"/>	

2 M219UF63 m2 Fresatge mecànic de paviments asfàltics per cada cm de gruix, amb un gruix de 0 a 6 cm i en encaixos aïllats, amb fresadora de càrrega automàtica i talls i entregues a tapes i reixes amb compressor, càrrega de runes sobre camió i escombrat i neteja de la superfície fresada

Num.	Text	Tipus	[C]	[D]	[E]	[F]	TOTAL	Fórmula
1		T	long	amplada	gruix	ut		
2			3,000	2,000	5,000	5,000	150,000	C#*D#*E#*F#
3			40,000	6,000	5,000	1,000	1,200,000	C#*D#*E#*F#
4			25,000	6,000	5,000	1,000	750,000	C#*D#*E#*F#
TOTAL AMIDAMENT							<input type="text" value="2,100,000"/>	

3 F2194XK1 m2 Demolició de paviment de mescla bituminosa, de fins a 20 cm de gruix i fins a 2 m d'amplària, amb compressor i càrrega sobre camió

Num.	Text	Tipus	[C]	[D]	[E]	[F]	TOTAL	Fórmula
1		T	long	amplada				
2	c\Montblanc		70,000	6,000			420,000	C#*D#*E#*F#
TOTAL AMIDAMENT							<input type="text" value="420,000"/>	

4 F221C472 M3 EXCAVACIÓ PER A CAIXA DE PAVIMENT EN TERRENY COMPACTE (SPT 20-50), REALITZADA AMB PALA EXCAVADORA I CÀRREGA DIRECTA SOBRE CAMIÓ

Num.	Text	Tipus	[C]	[D]	[E]	[F]	TOTAL	Fórmula
1		T	long	amplada	gruix			
2	c\Montblanc		70,000	6,000	0,200		84,000	C#*D#*E#*F#
TOTAL AMIDAMENT							<input type="text" value="84,000"/>	

5 F227T00F M2 REPÀS I PICONATGE DE CAIXA DE PAVIMENT, AMB COMPACTACIÓ DEL 95% PM

Num.	Text	Tipus	[C]	[D]	[E]	[F]	TOTAL	Fórmula
1		T	long	amplada				
2	c\Montblanc		70,000	6,000			420,000	C#*D#*E#*F#
TOTAL AMIDAMENT							<input type="text" value="420,000"/>	

6 F2R3503A M3 TRANSPORT DE TERRES A INSTAL·LACIÓ AUTORITZADA DE GESTIÓ DE RESIDUS, AMB CAMIÓ DE 7 T I TEMPS D'ESPERA PER A LA CÀRREGA AMB MITJANS MECÀNICS, AMB UN RECORREGUT DE MÉS DE 15 I FINS A 20 KM

Num.	Text	Tipus	[C]	[D]	[E]	[F]	TOTAL	Fórmula
1		T	long	amplada	gruix	esponj		
2	c\Montblanc		70,000	6,000	0,200	1,300	109,200	C#*D#*E#*F#
TOTAL AMIDAMENT							<input type="text" value="109,200"/>	

7 F2RA7LP0 M3 DEPOSICIÓ CONTROLADA A DIPÒSIT AUTORITZAT DE RESIDUS DE TERRA INERTS AMB UNA DENSITAT 1,6 T/M3, PROCEDENTS D'EXCAVACIÓ, AMB CODI 170504 SEGONS LA LLISTA EUROPEA DE RESIDUS (ORDEN MAM/304/2002)

EUR

AMIDAMENTS

Pàg.: 5

Num.	Text	Tipus	[C]	[D]	[E]	[F]	TOTAL	Fórmula
1		T	long	amplada	gruix	esponj		
2	c\Montblanc		70,000	6,000	0,200	1,300	109,200	C#*D#*E#*F#

TOTAL AMIDAMENT 109,200

8 F2R54269 M3 TRANSPORT DE RESIDUS A INSTAL·LACIÓ AUTORITZADA DE GESTIÓ DE RESIDUS, AMB CAMIÓ I TEMPS D'ESPERA PER A LA CÀRREGA A MÀQUINA, AMB UN RECORREGUT DE FINS A 20 KM

Num.	Text	Tipus	[C]	[D]	[E]	[F]	TOTAL	Fórmula
1		T	long	amplada	gruix	esponj		
2	c\Montblanc		70,000	6,000	0,150	1,300	81,900	C#*D#*E#*F#

TOTAL AMIDAMENT 81,900

9 F2RA71H0 M3 DEPOSICIÓ CONTROLADA A DIPÒSIT AUTORITZAT DE RESIDUS DE FORMIGÓ INERTS AMB UNA DENSITAT 1,45 T/M3, PROCEDENTS DE CONSTRUCCIÓ O DEMOLICIÓ, AMB CODI 170101 SEGONS LA LLISTA EUROPEA DE RESIDUS (ORDEN MAM/304/2002)

Num.	Text	Tipus	[C]	[D]	[E]	[F]	TOTAL	Fórmula
1		T	long	amplada	gruix	esponj		
2	c\Montblanc		70,000	6,000	0,150	1,300	81,900	C#*D#*E#*F#

TOTAL AMIDAMENT 81,900

10 M9R3U020 m3 Base de formigó HM-20/B/20/I de consistència tova, grandària màxima del granulat 20 mm, en reparacions de base de calçada abocat des de camió

Num.	Text	Tipus	[C]	[D]	[E]	[F]	TOTAL	Fórmula
1		T	long	amplada	gruix			
2	c\Montblanc		70,000	6,000	0,200		84,000	C#*D#*E#*F#

TOTAL AMIDAMENT 84,000

11 M9H1B35A m2 Reposició de paviment de mescla bituminosa contínua en calent tipus AC 22 surf B 50/70 D de temperatura baixa , amb betum asfàltic de penetració, de granulometria densa per a capa de trànsit i granulat granític, de 10 cm de gruix, estesa i compactada manualment

Num.	Text	Tipus	[C]	[D]	[E]	[F]	TOTAL	Fórmula
1		T	long	amplada				
2	c\Montblanc		70,000	6,000			420,000	C#*D#*E#*F#

TOTAL AMIDAMENT 420,000

12 M9RHU010 m2 Reparació puntual inferior a 6 m2 de superfície i de 5 a 8 cm de gruix, de paviment asfàltic amb aglomerat en calent, sense afectació de la base, inclòs requadrat, carrega i transport de runes a l'abocador

Num.	Text	Tipus	[C]	[D]	[E]	[F]	TOTAL	Fórmula
1		T	long	amplada		ut		
2			3,000	2,000		5,000	30,000	C#*D#*E#*F#
3			40,000	6,000		1,000	240,000	C#*D#*E#*F#
4			25,000	6,000		1,000	150,000	C#*D#*E#*F#

TOTAL AMIDAMENT 420,000

13 M9RHV200 m Segellat d'esquerdes en calent amb massilla asfàltica

AMIDAMENTS

Pàg.: 6

AMIDAMENT DIRECTE 50,446

Obra 01 PRESSUPOST 18021_PIF38_URB CASTELLNOU
URB 01 PIFS 38 - CASTELLNOU
CAPÍTOL 05 VORERA

NUM.	CODI	UA	DESCRIPCIÓ
------	------	----	------------

1 M219MFC0 m Tall en paviment de formigó de 15 cm de fondària com a mínim, amb màquina tallajunts amb disc de diamant, per a delimitar la zona a demolir

Num.	Text	Tipus	[C]	[D]	[E]	[F]	TOTAL	Fórmula
1		T	long	costats	ut			
2			1,000	2,000	4,000		8,000	C#*D#*E#*F#
3			60,000	1,000	1,000		60,000	C#*D#*E#*F#
4			20,000	1,000	3,000		60,000	C#*D#*E#*F#

TOTAL AMIDAMENT 128,000

2 F2194JB1 m2 Demolició de paviment de panots col·locats sobre formigó, sense afectat a la base de formigó, de fins a 7 cm de gruix i fins a 2 m d'amplària, amb compressor i càrrega sobre camió

Num.	Text	Tipus	[C]	[D]	[E]	[F]	TOTAL	Fórmula
1		T	long	amplada	ut			
2			20,000	1,000	3,000		60,000	C#*D#*E#*F#

TOTAL AMIDAMENT 60,000

3 F219X001 m2 Demolició de paviment de panots col·locats sobre formigó, inclou l'enderroc de la base de formigó de fins a 20cm de gruix i fins a 2 m d'amplària, amb compressor i càrrega sobre camió

Num.	Text	Tipus	[C]	[D]	[E]	[F]	TOTAL	Fórmula
1		T	long	amplada	ut			
2			60,000	1,000	1,000		60,000	C#*D#*E#*F#

TOTAL AMIDAMENT 60,000

4 F2191305 m Demolició de vorada col·locada sobre formigó, amb compressor i càrrega manual i mecànica de runa sobre camió o contenidor

Num.	Text	Tipus	[C]	[D]	[E]	[F]	TOTAL	Fórmula
1		T	long		ut			
2			20,000		3,000		60,000	C#*D#*E#*F#
3			60,000		1,000	0,000	0,000	C#*D#*E#*F#

TOTAL AMIDAMENT 60,000

5 F2R54269 M3 TRANSPORT DE RESIDUS A INSTAL·LACIÓ AUTORITZADA DE GESTIÓ DE RESIDUS, AMB CAMIÓ I TEMPS D'ESPERA PER A LA CÀRREGA A MÀQUINA, AMB UN RECORREGUT DE FINS A 20 KM

Num.	Text	Tipus	[C]	[D]	[E]	[F]	TOTAL	Fórmula
1	enderroc només panot	T	area		gruix	esponjament		
2			60,000		0,060	1,400	5,040	C#*D#*E#*F#
4	enderroc base inclosa	T	area		gruix	esponjament		

AMIDAMENTS

Pàg.: 7

5			60,000		0,210	1,400	17,640	C#*D#*E#*F#
7	vorada	T	long	area		esponjament		
8			60,000	0,180		1,400	15,120	C#*D#*E#*F#
TOTAL AMIDAMENT							37,800	
6	F2RA71H0	M3	DEPOSICIÓ CONTROLADA A DIPÒSIT AUTORITZAT DE RESIDUS DE FORMIGÓ INERTS AMB UNA DENSITAT 1,45 T/M3, PROCEDENTS DE CONSTRUCCIÓ O DEMOLICIÓ, AMB CODI 170101 SEGONS LA LLISTA EUROPEA DE RESIDUS (ORDEN MAM/304/2002)					
Num.	Text	Tipus	[C]	[D]	[E]	[F]	TOTAL	Fórmula
1	enderroc només panot	T	area		gruix	esponjament		
2			60,000		0,060	1,400	5,040	C#*D#*E#*F#
4	enderroc base inclosa	T	area		gruix	esponjament		
5			60,000		0,210	1,400	17,640	C#*D#*E#*F#
7	vorada	T	long	area		esponjament		
8			60,000	0,180		1,400	15,120	C#*D#*E#*F#
TOTAL AMIDAMENT							37,800	
7	F9365H11	m3	Base de formigó HM-20/B/20/I, de consistència tova i grandària màxima del granulat 20 mm, abocat des de camió amb estesa i vibratge manual, amb acabat reglejat					
Num.	Text	Tipus	[C]	[D]	[E]	[F]	TOTAL	Fórmula
1		T	long	amplada	ut	gruix		
2			60,000	1,000	1,000	0,150	9,000	C#*D#*E#*F#
TOTAL AMIDAMENT							9,000	
8	M9REU010	m2	Paviment de panot gris de 20x20x4 cm, classe 1a, preu superior, col·locat a truc de maceta amb morter mixt 1:4, en obres de reparació					
Num.	Text	Tipus	[C]	[D]	[E]	[F]	TOTAL	Fórmula
1		T	long	amplada	ut			
2			20,000	1,000	3,000		60,000	C#*D#*E#*F#
3			60,000	1,000	1,000		60,000	C#*D#*E#*F#
TOTAL AMIDAMENT							120,000	
9	M9R6U010	m	Realineació de vorada recta aprofitant el material existent					
Num.	Text	Tipus	[C]	[D]	[E]	[F]	TOTAL	Fórmula
1		T	long		ut			
2			20,000		3,000	0,000	0,000	C#*D#*E#*F#
3			60,000		1,000	0,800	48,000	C#*D#*E#*F#
TOTAL AMIDAMENT							48,000	
10	M9R6U015	m	Realineació de vorada corba aprofitant el material existent					
Num.	Text	Tipus	[C]	[D]	[E]	[F]	TOTAL	Fórmula
1		T	long		ut			
2			20,000		3,000	0,000	0,000	C#*D#*E#*F#
3			60,000		1,000	0,200	12,000	C#*D#*E#*F#
TOTAL AMIDAMENT							12,000	
11	F96516E9	m	Vorada recta de formigó, monocapa, amb secció normalitzada de calçada C3 de 28x17 cm segons UNE 127340, de classe climàtica B, classe resistent a l'abrasió H i classe resistent a flexió U (R-6 MPa) segons UNE-EN EUR					

AMIDAMENTS

Pàg.: 8

				1340, col·locada sobre base de formigó no estructural de 15 N/mm2 de resistència mínima a compressió i de 20 a 25 cm d'alçària, i rejuntada amb morter				
Num.	Text	Tipus	[C]	[D]	[E]	[F]	TOTAL	Fórmula
1		T	long		ut			
2			5,000		1,000		5,000	C#*D#*E#*F#
3			20,000		1,000		20,000	C#*D#*E#*F#
TOTAL AMIDAMENT							25,000	
12	F985V025	m	Gual per a vehicles de 60 cm d'amplària amb peces prefabricades planes de formigó de 60x40 cm i amb peces especials extremes, base de formigó i rejuntat amb morter					
AMIDAMENT DIRECTE							4,000	
Obra	01	PRESSUPOST 18021_PIF38_URB CASTELLNOU						
URB	01	PIFS 38 - CASTELLNOU						
CAPÍTOL	08	GESTIÓ DE RESIDUS						
NUM.	CODI	UA	DESCRIPCIÓ					
1	XPAGR001	PA	PARTIDA ALÇADA A JUSTIFICAR PER A LA GESTIÓ DE RESIDUS DEL PIFS 38, SEGONS ESTUDI DE GESTIÓ DE RESIDUS. INCLOU LA TOTALITAT DELS MATERIALS, MAQUINÀRIA I MITJANS PERSONALS PER A L'EFFECTIVA TRIA, SELECCIÓ, CÀRREGA I TRANSPORT DE TOTES LES CATEGORIES DE RESIDUS GENERADES EN L'OBRA					
AMIDAMENT DIRECTE							1,000	
Obra	01	PRESSUPOST 18021_PIF38_URB CASTELLNOU						
URB	01	PIFS 38 - CASTELLNOU						
CAPÍTOL	10	SEGURETAT I SALUT						
NUM.	CODI	UA	DESCRIPCIÓ					
1	XPASS001	PA	PARTIDA ALÇADA D'ABONAMENT ÍNTEGRE PER A LA IMPLANTACIÓ DE LES MESUREES DE SEGURETAT I SALUT DURANT L'EXECUCIÓ DEL PIFS 38. INCLOU LA TOTALITAT DELS MITJANS MATERIALS, MAQUINÀRIA I PERSONAL PER AL CORRECTE TANCAMENT DE L'OBRA, PROTECCIÓ DELS TREBALLADORS I DELS USUARIS DE LA VIA I ADEQUADA SENYALITZACIÓ DE LES OBRES. AIXÍ MATEIX INCLOU LA TOTALITAT DE LES ACTUACIONS QUE S'HAGIN DE DESENVOLUPAR DE MANERA NO CONTINUADA FRUIT DE LES NECESSITATS DE COMPAGINAR L'OBRA AMB L'ÚS DE L'ESPAI PÚBLIC.					
AMIDAMENT DIRECTE							1,000	

QUADRE DE PREUS NÚMERO 1

Pàg.: 1

NÚMERO	CODI	UA	DESCRIPCIÓ	PREU
P-1	F2191305	m	Demolició de vorada col·locada sobre formigó, amb compressor i càrrega manual i mecànica de runa sobre camió o contenidor (CINC EUROS AMB DIVUIT CÈNTIMS)	5,18 €
P-2	F2194AK1	m2	Demolició de paviment de formigó, de fins a 20 cm de gruix i fins a 2 m d'amplària, amb compressor i càrrega sobre camió (CATORZE EUROS AMB DIVUIT CÈNTIMS)	14,18 €
P-3	F2194JB1	m2	Demolició de paviment de panots col·locats sobre formigó, sense afectat a la base de formigó, de fins a 7 cm de gruix i fins a 2 m d'amplària, amb compressor i càrrega sobre camió (VINT-I-SET EUROS)	27,00 €
P-4	F2194XK1	m2	Demolició de paviment de mescla bituminosa, de fins a 20 cm de gruix i fins a 2 m d'amplària, amb compressor i càrrega sobre camió (QUINZE EUROS AMB DOTZE CÈNTIMS)	15,12 €
P-5	F219X001	m2	Demolició de paviment de panots col·locats sobre formigó, inclou l'enderroc de la base de formigó de fins a 20cm de gruix i fins a 2 m d'amplària, amb compressor i càrrega sobre camió (VINT-I-UN EUROS AMB QUARANTA CÈNTIMS)	21,40 €
P-6	F21R1165	u	Tala controlada directa d'arbre < 6 m d'alçària, arrencant la soca, aplec de la brossa generada i càrrega sobre camió grua amb pinça, i transport de la mateixa a planta de compostatge (no més lluny de 20 km) (CENT QUARANTA-UN EUROS AMB VINT CÈNTIMS)	141,20 €
P-7	F221C472	M3	EXCAVACIÓ PER A CAIXA DE PAVIMENT EN TERRENY COMPACTE (SPT 20-50), REALITZADA AMB PALA EXCAVADORA I CÀRREGA DIRECTA SOBRE CAMIÓ (QUATRE EUROS AMB VUITANTA-SET CÈNTIMS)	4,87 €
P-8	F222V010	M3	EXCAVACIÓ DE CALES AMB MAQUINÀRIA I A MÀ, EN ZONA DE SERVEIS, PER A IDENTIFICAR LES INSTAL·LACIONS SOTERRADES EXISTENTS. INCLOU POSTERIOR REOMPLERT DE LES MATEIXES AMB TERRES PROCEDENTS DE LA PRÒPIA EXCAVACIÓ. (CENT DIVUIT EUROS AMB QUARANTA-QUATRE CÈNTIMS)	118,44 €
P-9	F227T00F	M2	REPÀS I PICONATGE DE CAIXA DE PAVIMENT, AMB COMPACTACIÓ DEL 95% PM (UN EUROS AMB SEIXANTA-NOU CÈNTIMS)	1,69 €
P-10	F2R35039	m3	Transport de terres a instal·lació autoritzada de gestió de residus, amb camió de 7 t i temps d'espera per a la càrrega amb mitjans mecànics, amb un recorregut de més de 10 i fins a 15 km (VUIT EUROS AMB VUITANTA-NOU CÈNTIMS)	8,89 €
P-11	F2R3503A	M3	TRANSPORT DE TERRES A INSTAL·LACIÓ AUTORITZADA DE GESTIÓ DE RESIDUS, AMB CAMIÓ DE 7 T I TEMPS D'ESPERA PER A LA CÀRREGA AMB MITJANS MECÀNICS, AMB UN RECORREGUT DE MÉS DE 15 I FINS A 20 KM (DOTZE EUROS AMB TRENTA-UN CÈNTIMS)	12,31 €
P-12	F2R54269	M3	TRANSPORT DE RESIDUS A INSTAL·LACIÓ AUTORITZADA DE GESTIÓ DE RESIDUS, AMB CAMIÓ I TEMPS D'ESPERA PER A LA CÀRREGA A MÀQUINA, AMB UN RECORREGUT DE FINS A 20 KM (VUIT EUROS AMB QUARANTA-NOU CÈNTIMS)	8,49 €
P-13	F2RA71H0	M3	DEPOSICIÓ CONTROLADA A DIPÒSIT AUTORITZAT DE RESIDUS DE FORMIGÓ INERTS AMB UNA DENSITAT 1,45 T/M3, PROCEDENTS DE CONSTRUCCIÓ O DEMOLICIÓ, AMB CODI 170101 SEGONS LA LLISTA EUROPEA DE RESIDUS (ORDEN MAM/304/2002) (VUIT EUROS AMB VINT-I-CINC CÈNTIMS)	8,25 €

QUADRE DE PREUS NÚMERO 1

Pàg.: 2

NÚMERO	CODI	UA	DESCRIPCIÓ	PREU
P-14	F2RA7LP0	M3	DEPOSICIÓ CONTROLADA A DIPÒSIT AUTORITZAT DE RESIDUS DE TERRA INERTS AMB UNA DENSITAT 1,6 T/M3, PROCEDENTS D'EXCAVACIÓ, AMB CODI 170504 SEGONS LA LLISTA EUROPEA DE RESIDUS (ORDEN MAM/304/2002) (CINC EUROS AMB TRENTA-CINC CÈNTIMS)	5,35 €
P-15	F2RA8SB0	m3	Deposició controlada a centre de selecció i transferència de residus vegetals nets no perillosos amb una densitat 0.5 t/m3, procedents de poda o sega, amb codi 200201 segons la Llista Europea de Residus (ORDEN MAM/304/2002) (VINT-I-CINC EUROS AMB SEIXANTA-TRES CÈNTIMS)	25,63 €
P-16	F7J5590X001	m2	Segellat de junt de 6 a 8 mm d'amplària i fins a 5 cm de fondària, amb massilla de poliuretà monocomponent. Article: ref. P06SI250 de la serie Massilles de poliuretà de BASF-CC (DEU EUROS AMB QUARANTA CÈNTIMS)	10,40 €
P-17	F931201J	m3	Base de tot-u artificial, amb estesa i piconatge del material al 98% del PM (TRENTA-UN EUROS AMB VUITANTA-UN CÈNTIMS)	31,81 €
P-18	F9365H11	m3	Base de formigó HM-20/B/20/I, de consistència tova i grandària màxima del granulat 20 mm, abocat des de camió amb estesa i vibratge manual, amb acabat reglejat (NORANTA-SIS EUROS)	96,00 €
P-19	F96516E9	m	Vorada recta de formigó, monocapa, amb secció normalitzada de calçada C3 de 28x17 cm segons UNE 127340, de classe climàtica B, classe resistent a l'abradió H i classe resistent a flexió U (R-6 MPa) segons UNE-EN 1340, col·locada sobre base de formigó no estructural de 15 N/mm2 de resistència mínima a compressió i de 20 a 25 cm d'alçària, i rejuntada amb morter (TRENTA-DOS EUROS AMB NOU CÈNTIMS)	32,09 €
P-20	F985V025	m	Gual per a vehicles de 60 cm d'amplària amb peces prefabricades planes de formigó de 60x40 cm i amb peces especials extremes, base de formigó i rejuntat amb morter (CENT QUARANTA EUROS AMB TRENTA-SET CÈNTIMS)	140,37 €
P-21	F9G4K6G8	m2	Paviment de formigó amb fibres HAF-30/A-2.5-2/F/12-60/IIa+E, de 20 cm de gruix, de consistència fluïda i un contingut en fibres d'acer entre 20 i 25 kg/m3, grandària màxima del granulat 12 mm, escampat amb transport interior mecànic, estesa i vibratge mecànic, remolinat mecànic afegint 4 kg/m2 de pols de quars gris (VINT-I-VUIT EUROS AMB VUIT CÈNTIMS)	28,08 €
P-22	F9GZ2564	m	Tall amb serra de disc en paviment de formigó per a formació de junt de retracció de 6 a 8 mm d'amplària i fondària >= 6 cm (SIS EUROS AMB QUARANTA-CINC CÈNTIMS)	6,45 €
P-23	F9Z4AB24	m2	Armadura pel control de la fissuració superficial en paviment o solera amb malla electrosoldada de barres corrugades d'acer ME 30x15 cm D:4-4 mm 6x2,2 m B500T UNE-EN 10080 (DOS EUROS AMB VINT-I-SET CÈNTIMS)	2,27 €
P-24	FDDZ6DD4	u	Bastiment circular de fosa dúctil per a pou de registre i tapa abatible i amb tanca, pas lliure de 600 mm de diàmetre i classe D400 segons norma UNE-EN 124, col·locat amb morter (DOS-CENTS TRETZE EUROS AMB NORANTA-CINC CÈNTIMS)	213,95 €
P-25	FDKZ3154	u	Bastiment i tapa per a pericó de serveis, de fosa grisa de 420x420x40 mm i de 25 kg de pes, col·locat amb morter (QUARANTA-UN EUROS AMB TRENTA-TRES CÈNTIMS)	41,33 €
P-26	FR118242	m2	Desbrossada de terreny amb desbrossadora autopropulsada autoportant de fins a 14,7 kW (fins a 20 CV) de potència i amb una amplària de treball de 0.9 a 1.2 m, per a una alçària de brossa de més de 60 cm i un pendent inferior al 12 %, amb un mínim de dues passades de màquina, sense recollir la brossa (ZERO EUROS AMB CATORZE CÈNTIMS)	0,14 €

QUADRE DE PREUS NÚMERO 1

Pàg.: 3

NÚMERO	CODI	UA	DESCRIPCIÓ	PREU
P-27	FR11R150	m2	Recollida de brossa amb mitjans manuals i càrrega sobre camió o contenidor (ZERO EUROS AMB DISSET CÈNTIMS)	0,17 €
P-28	M219MBC0	m	Tall en paviment de mescla bituminosa de 15 cm de fondària com a mínim, amb màquina tallajunts amb disc de diamant, per a delimitar la zona a demolir (DEU EUROS AMB VINT-I-CINC CÈNTIMS)	10,25 €
P-29	M219MFC0	m	Tall en paviment de formigó de 15 cm de fondària com a mínim, amb màquina tallajunts amb disc de diamant, per a delimitar la zona a demolir (TRETZE EUROS AMB VINT-I-NOU CÈNTIMS)	13,29 €
P-30	M219UF63	m2	Fresatge mecànic de paviments asfàltics per cada cm de gruix, amb un gruix de 0 a 6 cm i en encaixos aïllats, amb fresadora de càrrega automàtica i talls i entregues a tapes i reixes amb compresor, carrega de runes sobre camió i escombrat i neteja de la superfície fresada (UN EUROS AMB CINQUANTA-DOS CÈNTIMS)	1,52 €
P-31	M9H1B35A	m2	Reposició de paviment de mescla bituminosa contínua en calent tipus AC 22 surf B 50/70 D de temperatura baixa, amb betum asfàltic de penetració, de granulometria densa per a capa de trànsit i granulat granític, de 10 cm de gruix, estesa i compactada manualment (TRENTA EUROS AMB SETZE CÈNTIMS)	30,16 €
P-32	M9R3U020	m3	Base de formigó HM-20/B/20/I de consistència tova, grandària màxima del granulat 20 mm, en reparacions de base de calçada abocat des de camió (CENT NOU EUROS AMB SETANTA-SIS CÈNTIMS)	109,76 €
P-33	M9R6U010	m	Realineació de vorada recta aprofitant el material existent (TRENTA-TRES EUROS AMB TRENTA-SIS CÈNTIMS)	33,36 €
P-34	M9R6U015	m	Realineació de vorada corba aprofitant el material existent (TRENTA-SET EUROS AMB QUARANTA-NOU CÈNTIMS)	37,49 €
P-35	M9REU010	m2	Paviment de panot gris de 20x20x4 cm, classe 1a, preu superior, col·locat a truc de maceta amb morter mixt 1:4, en obres de reparació (QUARANTA-TRES EUROS AMB TRENTA-VUIT CÈNTIMS)	43,38 €
P-36	M9RHU010	m2	Reparació puntual inferior a 6 m2 de superfície i de 5 a 8 cm de gruix, de paviment asfàltic amb aglomerat en calent, sense afectació de la base, inclòs requadrat, carrega i transport de runes a l'abocador (VUITANTA-UN EUROS AMB NORANTA-QUATRE CÈNTIMS)	81,94 €
P-37	M9RHV200	m	Segellat d'esquerdes en calent amb massilla asfàltica (DINOU EUROS AMB QUARANTA-TRES CÈNTIMS)	19,43 €
P-38	M9RZU011	u	Desmuntatge i col·locació per a situar a nova rasant de marc i tapa de pous de clavegueres o altres serveis, en obres de recobriment asfàltic, amb morter d'alta resistència (CENT VUITANTA-TRES EUROS AMB QUARANTA-QUATRE CÈNTIMS)	183,44 €
P-39	M9RZU021	u	Desmuntatge i col·locació per a situar a nova rasant de reixes de desguàs en obres de recobriment asfàltic, amb morter d'alta resistència (SEIXANTA EUROS AMB QUARANTA-DOS CÈNTIMS)	60,42 €
P-40	M9RZX001	u	Desmuntatge i col·locació per a situar a nova rasant de reixes de desguàs de fins a 10m de longitud, en obres de recobriment asfàltic i/o formigó, amb morter d'alta resistència (CINC-CENTS SEIXANTA-VUIT EUROS)	568,00 €

QUADRE DE PREUS NÚMERO 1

Pàg.: 4

NÚMERO	CODI	UA	DESCRIPCIÓ	PREU
P-41	MDDRU010	u	Neteja manual de pou, arqueta o embornal, inclosa la retirada del material resultant i transport a instal·lació autoritzada de gestió de residus, cànon i manteniment, i part part proporcional de la senyalització de seguretat i tall de carril durant els treballs (QUARANTA-SIS EUROS AMB SEIXANTA-UN CÈNTIMS)	46,61 €
P-42	MDDRU040	u	Reparació de perímetre de pou en calçada, mitjançant mitjans mecànics i/o manuals, retirada del material resultant i transport a instal·lació autoritzada de gestió de residus, cànon i manteniment, excavació, preparació i compactació del terreny, encofrat, encamisat metàl·lic, ancoratges químics, farcit amb morter monocomponent, fluid i expansiu a força de ciment tipus Sika, Grout o similar, reparació del paviment perimetral amb aglomerat en calent o resines epoxidiques tipus Sikadur 32N o similar. Inclosa la reposició de tapa homologada en cas necessari, neteja de la zona d'actuació i part part proporcional de la senyalització de seguretat i tall de carril durant els treballs (NOU-CENTS TRES EUROS AMB VUITANTA CÈNTIMS)	903,80 €
P-43	MDDRX001	u	Reparació de pou mitjançant mitjans mecànics i/o manuals, retirada del material resultant i transport a instal·lació autoritzada de gestió de residus, cànon i manteniment, excavació, preparació i compactació del terreny, col·locació peces prefabricades formigó o formigonat in situ HA-25/P/20/I de consistència plàstica, vibrat i curat i / o col·locació de tobo massís i arrebossat. Inclou neteja de la zona d'actuació i part part proporcional de la senyalització de seguretat i tall de carril durant els treballs. (QUATRE-CENTS NORANTA-SET EUROS AMB NORANTA-DOS CÈNTIMS)	497,92 €
P-44	MDW9U003	u	Neteja de reixa correguda de fins a 10m amb aigua a pressió (DISSET EUROS AMB DISSET CÈNTIMS)	17,17 €

L'autor del projecte:



Francesc Ventura
eccp n°17.819

Badalona, 20 de setembre de 2018

QUADRE DE PREUS NÚMERO 2

Pàg.: 1

NÚMERO	CODI	UA	DESCRIPCIÓ	PREU	
P-1	F2191305	m	Demolició de vorada col·locada sobre formigó, amb compressor i càrrega manual i mecànica de runa sobre camió o contenidor	5,18	€
			Altres conceptes	5,18000	€
P-2	F2194AK1	m2	Demolició de paviment de formigó, de fins a 20 cm de gruix i fins a 2 m d'amplària, amb compressor i càrrega sobre camió	14,18	€
			Altres conceptes	14,18000	€
P-3	F2194JB1	m2	Demolició de paviment de panots col·locats sobre formigó, sense afectat a la base de formigó, de fins a 7 cm de gruix i fins a 2 m d'amplària, amb compressor i càrrega sobre camió	27,00	€
			Altres conceptes	27,00000	€
P-4	F2194XK1	m2	Demolició de paviment de mescla bituminosa, de fins a 20 cm de gruix i fins a 2 m d'amplària, amb compressor i càrrega sobre camió	15,12	€
			Altres conceptes	15,12000	€
P-5	F219X001	m2	Demolició de paviment de panots col·locats sobre formigó, inclou l'enderroc de la base de formigó de fins a 20cm de gruix i fins a 2 m d'amplària, amb compressor i càrrega sobre camió	21,40	€
			Altres conceptes	21,40000	€
P-6	F21R1165	u	Tala controlada directa d'arbre < 6 m d'alçària, arrencant la soca, aplec de la brossa generada i càrrega sobre camió grua amb pinça, i transport de la mateixa a planta de compostatge (no més lluny de 20 km)	141,20	€
	B2RA9SB0	t	Deposició controlada a planta de compostatge de residus vegetals nets no perillosos a	5,69600	€
	B2RA9TD0	t	Deposició controlada a planta de compostatge de residus de troncs i soques no perillosos	30,37120	€
			Altres conceptes	105,13280	€
P-7	F221C472	M3	EXCAVACIÓ PER A CAIXA DE PAVIMENT EN TERRENY COMPACTE (SPT 20-50), REALITZADA AMB PALA EXCAVADORA I CÀRREGA DIRECTA SOBRE CAMIÓ	4,87	€
			Altres conceptes	4,87000	€
P-8	F222V010	M3	EXCAVACIÓ DE CALES AMB MAQUINÀRIA I A MÀ, EN ZONA DE SERVEIS, PER A IDENTIFICAR LES INSTAL·LACIONS SOTERRADES EXISTENTS. INCLOU POSTERIOR REOMPLERT DE LES MATEIXES AMB TERRES PROCEDENTS DE LA PRÒPIA EXCAVACIÓ.	118,44	€
			Altres conceptes	118,44000	€
P-9	F227T00F	M2	REPÀS I PICONATGE DE CAIXA DE PAVIMENT, AMB COMPACTACIÓ DEL 95% PM	1,69	€
			Altres conceptes	1,69000	€
P-10	F2R35039	m3	Transport de terres a instal·lació autoritzada de gestió de residus, amb camió de 7 t i temps d'espera per a la càrrega amb mitjans mecànics, amb un recorregut de més de 10 i fins a 15 km	8,89	€
			Altres conceptes	8,89000	€
P-11	F2R3503A	M3	TRANSPORT DE TERRES A INSTAL·LACIÓ AUTORITZADA DE GESTIÓ DE RESIDUS, AMB CAMIÓ DE 7 T I TEMPS D'ESPERA PER A LA CÀRREGA AMB MITJANS MECÀNICS, AMB UN RECORREGUT DE MÉS DE 15 I FINS A 20 KM	12,31	€
			Altres conceptes	12,31000	€
P-12	F2R54269	M3	TRANSPORT DE RESIDUS A INSTAL·LACIÓ AUTORITZADA DE GESTIÓ DE RESIDUS, AMB CAMIÓ I TEMPS D'ESPERA PER A LA CÀRREGA A MÀQUINA, AMB UN RECORREGUT DE FINS A 20 KM	8,49	€
			Altres conceptes	8,49000	€
P-13	F2RA71H0	M3	DEPOSICIÓ CONTROLADA A DIPÒSIT AUTORITZAT DE RESIDUS DE FORMIGÓ INERTS AMB UNA DENSITAT 1,45 T/M3, PROCEDENTS DE CONSTRUCCIÓ O DEMOLICIÓ, AMB CODI 170101 SEGONS LA LLISTA EUROPEA DE RESIDUS (ORDEN MAM/304/2002)	8,25	€

QUADRE DE PREUS NÚMERO 2

Pàg.: 2

NÚMERO	CODI	UA	DESCRIPCIÓ	PREU	
	B2RA71H0	T	DEPOSICIÓ CONTROLADA A DIPÒSIT AUTORITZAT DE RESIDUS DE FORMIGÓ	8,25050	€
			Altres conceptes	-0,00050	€
P-14	F2RA7LP0	M3	DEPOSICIÓ CONTROLADA A DIPÒSIT AUTORITZAT DE RESIDUS DE TERRA INERTS AMB UNA DENSITAT 1,6 T/M3, PROCEDENTS D'EXCAVACIÓ, AMB CODI 170504 SEGONS LA LLISTA EUROPEA DE RESIDUS (ORDEN MAM/304/2002)	5,35	€
	B2RA7LP0	M3	DEPOSICIÓ CONTROLADA A DIPÒSIT AUTORITZAT DE RESIDUS DE TERRA IN	5,35000	€
			Altres conceptes	0,00000	€
P-15	F2RA8SB0	m3	Deposició controlada a centre de selecció i transferència de residus vegetals nets no perillosos amb una densitat 0.5 t/m3, procedents de poda o sega, amb codi 200201 segons la Llista Europea de Residus (ORDEN MAM/304/2002)	25,63	€
	B2RA8SB0	t	Deposició controlada a centre de selecció i transferència de residus vegetals nets no p	25,63000	€
			Altres conceptes	0,00000	€
P-16	F7J55590X0	m2	Segellat de junt de 6 a 8 mm d'amplària i fins a 5 cm de fondària, amb massilla de poliuretà monocomponent. Article: ref. P06SI250 de la serie Massilles de poliuretà de BASF-CC	10,40	€
	B7J50090K98	dm3	Massilla elàstica monocomponent a base de poliuretà de baix mòdul, MASTERFLEX 4	4,78000	€
			Altres conceptes	5,62000	€
P-17	F931201J	m3	Base de tot-u artificial, amb estesa i piconatge del material al 98% del PM	31,81	€
	B0372000	M3	TOT-U ARTIFICIAL	23,03450	€
	B0111000	M3	AIGUA	0,10350	€
			Altres conceptes	8,67200	€
P-18	F9365H11	m3	Base de formigó HM-20/B/20/I, de consistència tova i grandària màxima del granulat 20 mm, abocat des de camió amb estesa i vibratge manual, amb acabat reglejat	96,00	€
	B064300B	M3	FORMIGÓ HM-20/B/20/I DE CONSISTÈNCIA TOVA, GRANDÀRIA MÀXIMA DEL GR	79,13850	€
			Altres conceptes	16,86150	€
P-19	F96516E9	m	Vorada recta de formigó, monocapa, amb secció normalitzada de calçada C3 de 28x17 cm segons UNE 127340, de classe climàtica B, classe resistent a l'abradió H i classe resistent a flexió U (R-6 MPa) segons UNE-EN 1340, col·locada sobre base de formigó no estructural de 15 N/mm2 de resistència mínima a compressió i de 20 a 25 cm d'alçària, i rejuntada amb morter	32,09	€
	B96516E0	m	Vorada recta de formigó, monocapa, amb secció normalitzada de calçada C3 de 28x17	5,83800	€
	B0710250	T	MORTER PER A RAM DE PALETA, CLASSE M 5 (5 N/MM2), A GRANEL, DE DESI	0,12525	€
	B06NN14C	M3	FORMIGÓ D'ÚS NO ESTRUCTURAL DE RESISTÈNCIA A COMPRESSIÓ 15 N/MM2	5,72616	€
			Altres conceptes	20,40059	€
P-20	F985V025	m	Gual per a vehicles de 60 cm d'amplària amb peces prefabricades planes de formigó de 60x40 cm i amb peces especials extremes, base de formigó i rejuntat amb morter	140,37	€
	B06NN12C	m3	Formigó d'ús no estructural de resistència a compressió 15 N/mm2, consistència plàstic	10,31940	€
	B985V025	m	Peces per a gual de vehicles de 60 cm d'amplària amb peces prefabricades planes de	80,42000	€
			Altres conceptes	49,63060	€
P-21	F9G4K6G8	m2	Paviment de formigó amb fibres HAF-30/A-2,5-2/F/12-60/IIa+E, de 20 cm de gruix, de consistència fluida i un contingut en fibres d'acer entre 20 i 25 kg/m3, grandària màxima del granulat 12 mm, escampat amb transport interior mecànic, estesa i vibratge mecànic, remolinat mecànic afegint 4 kg/m2 de pols de quars gris	28,08	€
	B06QC76A	m3	Formigó amb fibres HAF-30/A-2,5-2/F/12-60/IIa+E, grandària màxima del granulat 12	20,33430	€
	B9GZ1210	t	Pols de quars color gris	2,74067	€
			Altres conceptes	5,00503	€

QUADRE DE PREUS NÚMERO 2

Pàg.: 3

NÚMERO	CODI	UA	DESCRIPCIÓ	PREU	
P-22	F9GZ2564	m	Tall amb serra de disc en paviment de formigó per a formació de junt de retracció de 6 a 8 mm d'amplària i fondària >= 6 cm	6,45	€
			Altres conceptes	6,45000	€
P-23	F9Z4AB24	m2	Armadura pel control de la fissuració superficial en paviment o solera amb malla electrosoldada de barres corrugades d'acer ME 30x15 cm D:4-4 mm 6x2,2 m B500T UNE-EN 10080	2,27	€
	B0A14200	kg	Filferro recuit de diàmetre 1,3 mm	0,01510	€
	B0B341C2	m2	Malla electrosoldada de barres corrugades d'acer ME 30x15 cm D:4-4 mm 6x2,2 m B5	1,39200	€
			Altres conceptes	0,86290	€
P-24	FDDZ6DD4	u	Bastiment circular de fosa dúctil per a pou de registre i tapa abatible i amb tanca, pas lliure de 600 mm de diàmetre i classe D400 segons norma UNE-EN 124, col·locat amb morter	213,95	€
	BDDZ6DD0	u	Bastiment circular i tapa circular de fosa dúctil per a pou de registre, abatible i amb tan	189,50000	€
	B0710250	T	MORTER PER A RAM DE PALETA, CLASSE M 5 (5 N/MM2), A GRANEL, DE DESI	1,39730	€
			Altres conceptes	23,05270	€
P-25	FDKZ3154	u	Bastiment i tapa per a pericó de serveis, de fosa grisa de 420x420x40 mm i de 25 kg de pes, col·locat amb morter	41,33	€
	B0710150	T	MORTER PER A RAM DE PALETA, CLASSE M 5 (5 N/MM2), EN SACS, DE DESIG	0,17968	€
	BDKZ3150	u	Bastiment i tapa per a pericó de serveis de fosa grisa de 420x420x40 mm i de 25 kg d	21,47000	€
			Altres conceptes	19,68032	€
P-26	FR118242	m2	Desbrossada de terreny amb desbrossadora autopropulsada autoportant de fins a 14,7 kW (fins a 20 CV) de potència i amb una amplària de treball de 0.9 a 1.2 m, per a una alçària de brossa de més de 60 cm i un pendent inferior al 12 %, amb un mínim de dues passades de màquina, sense recollir la brossa	0,14	€
			Altres conceptes	0,14000	€
P-27	FR11R150	m2	Recollida de brossa amb mitjans manuals i càrrega sobre camió o contenidor	0,17	€
			Altres conceptes	0,17000	€
P-28	M219MBC0	m	Tall en paviment de mescla bituminosa de 15 cm de fondària com a mínim, amb màquina tallajunts amb disc de diamant, per a delimitar la zona a demolir	10,25	€
			Altres conceptes	10,25000	€
P-29	M219MFC0	m	Tall en paviment de formigó de 15 cm de fondària com a mínim, amb màquina tallajunts amb disc de diamant, per a delimitar la zona a demolir	13,29	€
			Altres conceptes	13,29000	€
P-30	M219UF63	m2	Fresatge mecànic de paviments asfàltics per cada cm de gruix, amb un gruix de 0 a 6 cm i en encaixos aïllats, amb fresadora de càrrega automàtica i talls i entregues a tapes i reixes amb compresor, carrega de runes sobre camió i escombrat i neteja de la superfície fresada	1,52	€
			Altres conceptes	1,52000	€
P-31	M9H1B35A	m2	Reposició de paviment de mescla bituminosa contínua en calent tipus AC 22 surf B 50/70 D de temperatura baixa , amb betum asfàltic de penetració, de granulometria densa per a capa de trànsit i granulat granític, de 10 cm de gruix, estesa i compactada manualment	30,16	€
	B0552300	kg	Emulsió bituminosa catiónica amb un 60% de betum asfàltic, per a reg de curat tipus C	0,38000	€
	B9H1B351	t	Mescla bituminosa contínua en calent tipus AC 22 surf B 50/70 D de temperatura baixa	12,04686	€
			Altres conceptes	17,73314	€
P-32	M9R3U020	m3	Base de formigó HM-20/B/20/I de consistència tova, grandària màxima del granulat 20 mm, en reparacions de base de calçada abocat des de camió	109,76	€
	B064300B	M3	FORMIGÓ HM-20/B/20/I DE CONSISTÈNCIA TOVA, GRANDÀRIA MÀXIMA DEL GR	82,90700	€

QUADRE DE PREUS NÚMERO 2

Pàg.: 4

NÚMERO	CODI	UA	DESCRIPCIÓ	PREU	
			Altres conceptes	26,85300	€
P-33	M9R6U010	m	Realineació de vorada recta aprofitant el material existent	33,36	€
	B064300D	m3	Formigó HM-20/S/20/I de consistència seca, grandària màxima del granulat 20 mm, a	4,48860	€
			Altres conceptes	28,87140	€
P-34	M9R6U015	m	Realineació de vorada corba aprofitant el material existent	37,49	€
	B064300D	m3	Formigó HM-20/S/20/I de consistència seca, grandària màxima del granulat 20 mm, a	4,48860	€
			Altres conceptes	33,00140	€
P-35	M9REU010	m2	Paviment de panot gris de 20x20x4 cm, classe 1a, preu superior, col·locat a truc de maceta amb morter mixt 1:4, en obres de reparació	43,38	€
	B9E13200	M2	PANOT GRIS DE 20X20X4 CM, CLASSE 1A, PREU ALT	8,13960	€
	B0512401	T	CIMENT PÒRTLAND AMB FILLER CALCARI CEM II/B-L 32,5 R SEGONS UNE-EN 1	0,39219	€
	B0111000	M3	AIGUA	0,00207	€
			Altres conceptes	34,84614	€
P-36	M9RHU010	m2	Reparació puntual inferior a 6 m2 de superfície i de 5 a 8 cm de gruix, de paviment asfàltic amb aglomerat en calent, sense afectació de la base, inclòs requadrat, carrega i transport de runes a l'abocador	81,94	€
	B0552100	KG	EMULSIÓ BITUMINOSA CATIÒNICA AMB UN 60% DE BETUM ASFÀLTIC, PER A	0,38000	€
	B9H11251	T	MESCLA BITUMINOSA CONTÍNUA EN CALENT TIPUS AC 16 SURF B 50/70 D, AM	10,51360	€
	B2RA61H0	t	Deposició controlada a centre de reciclatge de residus de formigó inerts amb una dens	1,51740	€
			Altres conceptes	69,52900	€
P-37	M9RHV200	m	Segellat d'esquerdes en calent amb massilla asfàltica	19,43	€
	B7J500R0	kg	Massilla asfàltica d'aplicació en calent	18,72000	€
			Altres conceptes	0,71000	€
P-38	M9RZU011	u	Desmuntatge i col·locació per a situar a nova rasant de marc i tapa de pous de clavegueres o altres serveis, en obres de recobriment asfàltic, amb morter d'alta resistència	183,44	€
	B0715000	kg	Mortor polimèric de ciment amb resines sintètiques i fibres	50,00000	€
			Altres conceptes	133,44000	€
P-39	M9RZU021	u	Desmuntatge i col·locació per a situar a nova rasant de reixes de desguàs en obres de recobriment asfàltic, amb morter d'alta resistència	60,42	€
	B0715000	kg	Mortor polimèric de ciment amb resines sintètiques i fibres	25,00000	€
			Altres conceptes	35,42000	€
P-40	M9RZX001	u	Desmuntatge i col·locació per a situar a nova rasant de reixes de desguàs de fins a 10m de longitud, en obres de recobriment asfàltic i/o formigó, amb morter d'alta resistència	568,00	€
	B0715000	kg	Mortor polimèric de ciment amb resines sintètiques i fibres	250,00000	€
			Altres conceptes	318,00000	€
P-41	MDDRU010	u	Neteja manual de pou, arqueta o embornal, inclosa la retirada del material resultant i transport a instal·lació autoritzada de gestió de residus, cànon i manteniment, i part part proporcional de la senyalització de seguretat i tall de carril durant els treballs	46,61	€
			Altres conceptes	46,61000	€
P-42	MDDRU040	u	Reparació de perímetre de pou en calçada, mitjançant mitjans mecànics i/o manuals, retirada del material resultant i transport a instal·lació autoritzada de gestió de residus, cànon i manteniment, excavació, preparació i compactació del terreny, encofrat, encamisat metàl·lic, ancoratges químics, farcit amb morter monocomponent, fluid i expansiu a força de ciment tipus Sika, Grout o similar, reparació del paviment perimetral amb aglomerat en calent o resines epoxídiques tipus Sikadur 32N o similar. Inclosa la reposició de tapa homologada en cas necessari, neteja de la zona d'actuació i part part proporcional de la senyalització de	903,80	€

QUADRE DE PREUS NÚMERO 2

Pàg.: 5

NÚMERO	CODI	UA	DESCRIPCIÓ	PREU	
			seguretat i tall de carril durant els treballs		
	B0DF2838	m2	Motlle circular de lamel·les metàl·liques, per a encofrar pilars de diàmetre 80 cm i fins	22,60000	€
	MDKZU020	KG	Subministrament i col·locació de fosa en tapes, marcs i reixes o elements similars de f	237,98120	€
	F2RA71H0	M3	DEPOSICIÓ CONTROLADA A DIPÒSIT AUTORITZAT DE RESIDUS DE FORMIGÓ	16,50100	€
	B0A63M00	u	Tac químic de diàmetre 16 mm, amb cargol, volandera i femella	44,80000	€
	B0715000	kg	Morter polimèric de ciment amb resines sintètiques i fibres	86,68000	€
	M9RHU600	t	Estesa manual en obres de reparació de menys de 6 m2 de superfície, de capa de trà	70,94048	€
			Altres conceptes	424,29732	€
P-43	MDDRX001	u	Reparació de pou mitjançant mitjans mecànics i/o manuals, retirada del material resultant i transport a instal·lació autoritzada de gestió de residus, cànon i manteniment, excavació, preparació i compactació del terreny, col·locació peces prefabricades formigó o formigonat in situ HA-25/P/20/I de consistència plàstica, vibrat i curat i / o col·locació de totxo massís i arrebossat. Inclou neteja de la zona d'actuació i part part proporcional de la senyalització de seguretat i tall de carril durant els treballs.	497,92	€
	BDDZV001	u	Graó per a pou de registre de polipropilè de 250x350x250 mm i 3 kg de pes	3,63000	€
	BDD15090	m	Peça de formigó per a pou circular de diàmetre 80 cm, prefabricada	53,13000	€
	B0710150	T	MORTER PER A RAM DE PALETA, CLASSE M 5 (5 N/MM2), EN SACS, DE DESIG	0,25668	€
	F2RA71H0	M3	DEPOSICIÓ CONTROLADA A DIPÒSIT AUTORITZAT DE RESIDUS DE FORMIGÓ	2,22764	€
	F9G4K6G8	m2	Paviment de formigó amb fibres HAF-30/A-2,5-2/F/12-60/IIa+E, de 20 cm de gruix, de	84,22509	€
			Altres conceptes	354,45059	€
P-44	MDW9U003	u	Neteja de reixa correguda de fins a 10m amb aigua a pressió	17,17	€
			Altres conceptes	17,17000	€

L'autor del projecte:

Francesc Ventura
eccp n°17.819

Badalona, 20 de setembre de 2018

ESTADÍSTICA DE PARTIDES

Pàg.: 1

Màscara: * (Ordenació per codi)

NUM. CODI	UA	DESCRIPCIÓ	PREU	AMIDAMENT	IMPORT	%
1 F2191305	m	Demolició de vorada col·locada sobre formigó, amb compressor i càrrega manual i mecànica de runa sobre camió o contenidor	5,18	60,000	310,80	0,32
2 F2194AK1	m2	Demolició de paviment de formigó, de fins a 20 cm de gruix i fins a 2 m d'amplària, amb compressor i càrrega sobre camió	14,18	9,974	141,43	0,15
3 F2194JB1	m2	Demolició de paviment de panots col·locats sobre formigó, sense afectat a la base de formigó, de fins a 7 cm de gruix i fins a 2 m d'amplària, amb compressor i càrrega sobre camió	27,00	60,000	1.620,00	1,68
4 F2194XK1	m2	Demolició de paviment de mescla bituminosa, de fins a 20 cm de gruix i fins a 2 m d'amplària, amb compressor i càrrega sobre camió	15,12	420,000	6.350,40	6,59
5 F219X001	m2	Demolició de paviment de panots col·locats sobre formigó, inclou l'enderroc de la base de formigó de fins a 20cm de gruix i fins a 2 m d'amplària, amb compressor i càrrega sobre camió	21,40	60,000	1.284,00	1,33
6 F21R1165	u	Tala controlada directa d'arbre < 6 m d'alçària, arrencant la soca, aplec de la brossa generada i càrrega sobre camió grua amb pinça, i transport de la mateixa a planta de compostatge (no més lluny de 20 km)	141,20	1,000	141,20	0,15
7 F221C472	M3	EXCAVACIÓ PER A CAIXA DE PAVIMENT EN TERRENY COMPACTE (SPT 20-50), REALITZADA AMB PALA EXCAVADORA I CÀRREGA DIRECTA SOBRE CAMIÓ	4,87	84,000	409,08	0,42
8 F222V010	M3	EXCAVACIÓ DE CALES AMB MAQUINÀRIA I A MÀ, EN ZONA DE SERVEIS, PER A IDENTIFICAR LES INSTAL·LACIONS SOTERRADES EXISTENTS. INCLOU POSTERIOR REOMPLERT DE LES MATEIXES AMB TERRES PROCEDENTS DE LA PRÒPIA EXCAVACIÓ.	118,44	5,000	592,20	0,61
9 F227T00F	M2	REPÀS I PICONATGE DE CAIXA DE PAVIMENT, AMB COMPACTACIÓ DEL 95% PM	1,69	420,000	709,80	0,74
10 F2R35039	m3	Transport de terres a instal·lació autoritzada de gestió de residus, amb camió de 7 t i temps d'espera per a la càrrega amb mitjans mecànics, amb un recorregut de més de 10 i fins a 15 km	8,89	3,360	29,87	0,03

EUR

ESTADÍSTICA DE PARTIDES

Pàg.: 2

Màscara: * (Ordenació per codi)

NUM. CODI	UA	DESCRIPCIÓ	PREU	AMIDAMENT	IMPORT	%
11 F2R3503A	M3	TRANSPORT DE TERRES A INSTAL·LACIÓ AUTORITZADA DE GESTIÓ DE RESIDUS, AMB CAMIÓ DE 7 T I TEMPS D'ESPERA PER A LA CÀRREGA AMB MITJANS MECÀNICS, AMB UN RECORREGUT DE MÉS DE 15 I FINS A 20 KM	12,31	109,200	1.344,25	1,39
12 F2R54269	M3	TRANSPORT DE RESIDUS A INSTAL·LACIÓ AUTORITZADA DE GESTIÓ DE RESIDUS, AMB CAMIÓ I TEMPS D'ESPERA PER A LA CÀRREGA A MÀQUINA, AMB UN RECORREGUT DE FINS A 20 KM	8,49	119,700	1.016,25	1,05
13 F2RA71H0	M3	DEPOSICIÓ CONTROLADA A DIPÒSIT AUTORITZAT DE RESIDUS DE FORMIGÓ INERTS AMB UNA DENSITAT 1,45 T/M3, PROCEDENTS DE CONSTRUCCIÓ O DEMOLICIÓ, AMB CODI 170101 SEGONS LA LLISTA EUROPEA DE RESIDUS (ORDEN MAM/304/2002)	8,25	119,700	987,53	1,02
14 F2RA7LP0	M3	DEPOSICIÓ CONTROLADA A DIPÒSIT AUTORITZAT DE RESIDUS DE TERRA INERTS AMB UNA DENSITAT 1,6 T/M3, PROCEDENTS D'EXCAVACIÓ, AMB CODI 170504 SEGONS LA LLISTA EUROPEA DE RESIDUS (ORDEN MAM/304/2002)	5,35	109,200	584,22	0,61
15 F2RA8SB0	m3	Deposició controlada a centre de selecció i transferència de residus vegetals nets no peril·losos amb una densitat 0.5 t/m3, procedents de poda o sega, amb codi 200201 segons la Llista Europea de Residus (ORDEN MAM/304/2002)	25,63	3,360	86,12	0,09
16 F7J55590X001	m2	Segellat de junt de 6 a 8 mm d'amplària i fins a 5 cm de fondària, amb massilla de poliuretà monocomponent. Article: ref. P06SI250 de la serie Massilles de poliuretà de BASF-CC	10,40	5,000	52,00	0,05
17 F931201J	m3	Base de tot-u artificial, amb estesa i piconatge del material al 98% del PM	31,81	2,000	63,62	0,07
18 F9365H11	m3	Base de formigó HM-20/B/20/I, de consistència tova i grandària màxima del granulat 20 mm, abocat des de camió amb estesa i vibratge manual, amb acabat reglejat	96,00	9,000	864,00	0,90

EUR

ESTADÍSTICA DE PARTIDES

Pàg.: 3

Màscara: * (Ordenació per codi)

NUM. CODI	UA	DESCRIPCIÓ	PREU	AMIDAMENT	IMPORT	%
19 F96516E9	m	Vorada recta de formigó, monocapa, amb secció normalitzada de calçada C3 de 28x17 cm segons UNE 127340, de classe climàtica B, classe resistent a l'abrasió H i classe resistent a flexió U (R-6 MPa) segons UNE-EN 1340, col·locada sobre base de formigó no estructural de 15 N/mm2 de resistència mínima a compressió i de 20 a 25 cm d'alçària, i rejuntada amb morter	32,09	25,000	802,25	0,83
20 F985V025	m	Gual per a vehicles de 60 cm d'amplària amb peces prefabricades planes de formigó de 60x40 cm i amb peces especials extremes, base de formigó i rejuntat amb morter	140,37	4,000	561,48	0,58
21 F9G4K6G8	m2	Paviment de formigó amb fibres HAF-30/A-2,5-2/F/12-60/IIa+E, de 20 cm de gruix, de consistència fluïda i un contingut en fibres d'acer entre 20 i 25 kg/m3, grandària màxima del granulat 12 mm, escampat amb transport interior mecànic, estesa i vibratge mecànic, remolinat mecànic afegint 4 kg/m2 de pols de quars gris	28,08	10,000	280,80	0,29
22 F9GZ2564	m	Tall amb serra de disc en paviment de formigó per a formació de junt de retracció de 6 a 8 mm d'amplària i fondària >= 6 cm	6,45	5,000	32,25	0,03
23 F9Z4AB24	m2	Armadura pel control de la fissuració superficial en paviment o solera amb malla electrosoldada de barres corrugades d'acer ME 30x15 cm D:4-4 mm 6x2,2 m B500T UNE-EN 10080	2,27	10,000	22,70	0,02
24 FDDZ6DD4	u	Bastiment circular de fosa dúctil per a pou de registre i tapa abatible i amb tanca, pas lliure de 600 mm de diàmetre i classe D400 segons norma UNE-EN 124, col·locat amb morter	213,95	3,000	641,85	0,67
25 FDKZ3154	u	Bastiment i tapa per a pericó de serveis, de fosa grisa de 420x420x40 mm i de 25 kg de pes, col·locat amb morter	41,33	1,000	41,33	0,04
26 FR118242	m2	Desbrossada de terreny amb desbrossadora autopropulsada autoportant de fins a 14,7 kW (fins a 20 CV) de potència i amb una amplària de treball de 0.9 a 1.2 m, per a una alçària de brossa de més de 60 cm i un pendent inferior al 12 %, amb un mínim de dues passades de màquina, sense recollir la brossa	0,14	80,000	11,20	0,01

EUR

ESTADÍSTICA DE PARTIDES

Pàg.: 4

Màscara: * (Ordenació per codi)

NUM. CODI	UA	DESCRIPCIÓ	PREU	AMIDAMENT	IMPORT	%
27 FR11R150	m2	Recollida de brossa amb mitjans manuals i càrrega sobre camió o contenidor	0,17	80,000	13,60	0,01
28 M219MBC0	m	Tall en paviment de mescla bituminosa de 15 cm de fondària com a mínim, amb màquina tallajunts amb disc de diamant, per a delimitar la zona a demolir	10,25	12,000	123,00	0,13
29 M219MFC0	m	Tall en paviment de formigó de 15 cm de fondària com a mínim, amb màquina tallajunts amb disc de diamant, per a delimitar la zona a demolir	13,29	137,000	1.820,73	1,89
30 M219UF63	m2	Fresatge mecànic de paviments asfàltics per cada cm de gruix, amb un gruix de 0 a 6 cm i en encaixos aïllats, amb fresadora de càrrega automàtica i talls i entregues a tapes i reixes amb compresor, carrega de runes sobre camió i escombrat i neteja de la superfície fresada	1,52	2.100,000	3.192,00	3,31
31 M9H1B35A	m2	Reposició de paviment de mescla bituminosa contínua en calent tipus AC 22 surf B 50/70 D de temperatura baixa, amb betum asfàltic de penetració, de granulometria densa per a capa de trànsit i granulat granític, de 10 cm de gruix, estesa i compactada manualment	30,16	420,000	12.667,20	13,15
32 M9R3U020	m3	Base de formigó HM-20/B/20/I de consistència tova, grandària màxima del granulat 20 mm, en reparacions de base de calçada abocat des de camió	109,76	84,000	9.219,84	9,57
33 M9R6U010	m	Realineació de vorada recta aprofitant el material existent	33,36	48,000	1.601,28	1,66
34 M9R6U015	m	Realineació de vorada corba aprofitant el material existent	37,49	12,000	449,88	0,47
35 M9REU010	m2	Paviment de panot gris de 20x20x4 cm, classe 1a, preu superior, col·locat a truc de maceta amb morter mixt 1:4, en obres de reparació	43,38	120,000	5.205,60	5,40
36 M9RHU010	m2	Reparació puntual inferior a 6 m2 de superfície i de 5 a 8 cm de gruix, de paviment asfàltic amb aglomerat en calent, sense afectació de la base, inclòs requadrat, carrega i transport de runes a l'abocador	81,94	420,000	34.414,80	35,71
37 M9RHV200	m	Segellat d'esquerdes en calent amb massilla asfàltica	19,43	50,446	980,17	1,02
38 M9RZU011	u	Desmuntatge i col·locació per a situar a nova rasant de marc i tapa de pous de clavegueres o altres serveis, en obres de recobriment asfàltic, amb morter d'alta resistència	183,44	3,000	550,32	0,57

EUR

ESTADÍSTICA DE PARTIDES

Pàg.: 5

Màscara: * (Ordenació per codi)

NUM. CODI	UA	DESCRIPCIÓ	PREU	AMIDAMENT	IMPORT	%
39 M9RZU021	u	Desmuntatge i col·locació per a situar a nova rasant de reixes de desguàs en obres de recobriment asfàltic, amb morter d'alta resistència	60,42	1,000	60,42	0,06
40 M9RZX001	u	Desmuntatge i col·locació per a situar a nova rasant de reixes de desguàs de fins a 10m de longitud, en obres de recobriment asfàltic i/o formigó, amb morter d'alta resistència	568,00	1,000	568,00	0,59
41 MDDRU010	u	Neteja manual de pou, arqueta o embornal, inclosa la retirada del material resultant i transport a instal·lació autoritzada de gestió de residus, cànon i manteniment, i part part proporcional de la senyalització de seguretat i tall de carril durant els treballs	46,61	1,000	46,61	0,05
42 MDDRU040	u	Reparació de perímetre de pou en calçada, mitjançant mitjans mecànics i/o manuals, retirada del material resultant i transport a instal·lació autoritzada de gestió de residus, cànon i manteniment, excavació, preparació i compactació del terreny, encofrat, encamisat metàl·lic, ancoratges químics, farcit amb morter monocomponent, fluid i expansiu a força de ciment tipus Sika, Grout o similar, reparació del paviment perimetral amb aglomerat en calent o resines epoxídiques tipus Sikadur 32N o similar. Inclosa la reposició de tapa homologada en cas necessari, neteja de la zona d'actuació i part part proporcional de la senyalització de seguretat i tall de carril durant els treballs	903,80	3,000	2.711,40	2,81
43 MDDRX001	u	Reparació de pou mitjançant mitjans mecànics i/o manuals, retirada del material resultant i transport a instal·lació autoritzada de gestió de residus, cànon i manteniment, excavació, preparació i compactació del terreny, col·locació peces prefabricades formigó o formigonat in situ HA-25/P/20/l de consistència plàstica, vibrat i curat i / o col·locació de totxo massís i arrebossat. Inclou neteja de la zona d'actuació i part part proporcional de la senyalització de seguretat i tall de carril durant els treballs.	497,92	1,000	497,92	0,52

EUR

ESTADÍSTICA DE PARTIDES

Pàg.: 6

Màscara: * (Ordenació per codi)

NUM. CODI	UA	DESCRIPCIÓ	PREU	AMIDAMENT	IMPORT	%
44 MDW9U003	u	Neteja de reixa correguda de fins a 10m amb aigua a pressió	17,17	1,000	17,17	0,02
45 XPAGR001	PA	PARTIDA ALÇADA A JUSTIFICAR PER A LA GESTIÓ DE RESIDUS DEL PIFS 38, SEGONS ESTUDI DE GESTIÓ DE RESIDUS. INCLOU LA TOTALITAT DELS MATERIALS, MAQUINÀRIA I MITJANS PERSONALS PER A L'EFFECTIVA TRIA, SELECCIÓ, CÀRREGA I TRANSPORT DE TOTES LES CATEGORIES DE RESIDUS GENERADES EN L'OBRA	463,37	1,000	463,37	0,48
46 XPASS001	PA	PARTIDA ALÇADA D'ABONAMENT ÍNTEGRE PER A LA IMPLANTACIÓ DE LES MESUREES DE SEGURETAT I SALUT DURANT L'EXECUCIÓ DEL PIFS 38. INCLOU LA TOTALITAT DELS MITJANS MATERIALS, MAQUINÀRIA I PERSONAL PER AL CORRECTE TANCAMENT DE L'OBRA, PROTECCIÓ DELS TREBALLADORS I DELS USUARIS DE LA VIA I ADEQUADA SENYALITZACIÓ DE LES OBRES. AIXÍ MATEIX INCLOU LA TOTALITAT DE LES ACTUACIONS QUE S'HAGIN DE DESENVOLUPAR DE MANERA NO CONTINUADA FRUIT DE LES NECESSITATS DE COMPAGINAR L'OBRA AMB L'ÚS DE L'ESPAI PÚBLIC.	2.781,00	1,000	2.781,00	2,89
TOTAL:					96.364,93	100,00

EUR

PRESSUPOST

Pàg.: 1

Obra	01	Pressupost 18021_PIF38_URB CASTELLNOU
URB	01	PIFS 38 - CASTELLNOU
CAPÍTOL	01	Previs d'obra

NUM. CODI	UA	DESCRIPCIÓ	PREU	AMIDAMENT	IMPORT	
1	F222V010	M3	EXCAVACIO DE CALES AMB MAQUINÀRIA I A MÀ, EN ZONA DE SERVEIS, PER A IDENTIFICAR LES INSTAL·LACIONS SOTERRADES EXISTENTS. INCLOU POSTERIOR REOMPLERT DE LES MATEIXES AMB TERRES PROCEDENTS DE LA PRÒPIA EXCAVACIÓ. (P - 8)	118,44	5,000	592,20
2	F21R1165	u	Tala controlada directa d'arbre < 6 m d'alçària, arrencant la soca, aplec de la brossa generada i càrrega sobre camió grua amb pinça, i transport de la mateixa a planta de compostatge (no més lluny de 20 km) (P - 6)	141,20	1,000	141,20
3	FR118242	m2	Desbrossada de terreny amb desbrossadora autopropulsada autoportant de fins a 14,7 kW (fins a 20 CV) de potència i amb una amplària de treball de 0.9 a 1.2 m, per a una alçària de brossa de més de 60 cm i un pendent inferior al 12 %, amb un mínim de dues passades de màquina, sense recollir la brossa (P - 26)	0,14	80,000	11,20
4	FR11R150	m2	Recollida de brossa amb mitjans manuals i càrrega sobre camió o contenidor (P - 27)	0,17	80,000	13,60
5	F2R35039	m3	Transport de terres a instal·lació autoritzada de gestió de residus, amb camió de 7 t i temps d'espera per a la càrrega amb mitjans mecànics, amb un recorregut de més de 10 i fins a 15 km (P - 10)	8,89	3,360	29,87
6	F2RA8SB0	m3	Deposició controlada a centre de selecció i transferència de residus vegetals nets no perillosos amb una densitat 0.5 t/m3, procedents de poda o sega, amb codi 200201 segons la Llista Europea de Residus (ORDEN MAM/304/2002) (P - 15)	25,63	3,360	86,12
TOTAL	CAPÍTOL	01.01.01			874,19	

Obra	01	Pressupost 18021_PIF38_URB CASTELLNOU
URB	01	PIFS 38 - CASTELLNOU
CAPÍTOL	02	Clavegueram

NUM. CODI	UA	DESCRIPCIÓ	PREU	AMIDAMENT	IMPORT	
1	MDW9U003	u	Neteja de reixa correguda de fins a 10m amb aigua a pressió (P - 44)	17,17	1,000	17,17
2	MDDRU010	u	Neteja manual de pou, arqueta o embornal, inclosa la retirada del material resultant i transport a instal·lació autoritzada de gestió de residus, cànon i manteniment, i part part proporcional de la senyalització de seguretat i tall de carril durant els treballs (P - 41)	46,61	1,000	46,61
3	MDDRX001	u	Reparació de pou mitjançant mitjans mecànics i/o manuals, retirada del material resultant i transport a instal·lació autoritzada de gestió de residus, cànon i manteniment, excavació, preparació i compactació del terreny, col·locació peces prefabricades formigó o formigonat in situ HA-25/P/20/l de consistència plàstica, vibrat i curat i / o col·locació de totxo massís i arrebossat. Inclou neteja de la zona d'actuació i part part proporcional de la senyalització de seguretat i tall de carril durant els treballs. (P - 43)	497,92	1,000	497,92
4	FDDZ6DD4	u	Bastiment circular de fosa dúctil per a pou de registre i tapa abatible i amb tanca, pas lliure de 600 mm de diàmetre i classe D400 segons norma UNE-EN 124, col·locat amb morter (P - 24)	213,95	3,000	641,85
5	MDDRU040	u	Reparació de perímetre de pou en calçada, mitjançant mitjans mecànics i/o manuals, retirada del material resultant i transport a instal·lació autoritzada de gestió de residus, cànon i manteniment, excavació, preparació i compactació del terreny, encofrat, encamisat metàl·lic, ancoratges químics, farcit amb morter monocomponent, fluid i expansiu a força de ciment tipus Sika, Grout o similar, reparació del paviment perimetral amb aglomerat en calent o resines epoxídiques	903,80	3,000	2.711,40

EUR

PRESSUPOST

Pàg.: 2

			tipus Sikadur 32N o similar. Inclosa la reposició de tapa homologada en cas necessari, neteja de la zona d'actuació i part part proporcional de la senyalització de seguretat i tall de carril durant els treballs (P - 42)			
6	M9RZU011	u	Desmuntatge i col·locació per a situar a nova rasant de marc i tapa de pous de clavegueres o altres serveis, en obres de recobriment asfàltic, amb morter d'alta resistència (P - 38)	183,44	3,000	550,32
7	M9RZU021	u	Desmuntatge i col·locació per a situar a nova rasant de reixes de desguàs en obres de recobriment asfàltic, amb morter d'alta resistència (P - 39)	60,42	1,000	60,42
8	M9RZX001	u	Desmuntatge i col·locació per a situar a nova rasant de reixes de desguàs de fins a 10m de longitud, en obres de recobriment asfàltic i/o formigó, amb morter d'alta resistència (P - 40)	568,00	1,000	568,00

TOTAL	CAPÍTOL	01.01.02			5.093,69
--------------	----------------	-----------------	--	--	-----------------

Obra	01	Pressupost 18021_PIF38_URB CASTELLNOU
URB	01	PIFS 38 - CASTELLNOU
CAPÍTOL	03	Paviment de formigó

NUM. CODI	UA	DESCRIPCIÓ	PREU	AMIDAMENT	IMPORT	
1	M219MFC0	m	Tall en paviment de formigó de 15 cm de fondària com a mínim, amb màquina tallajunts amb disc de diamant, per a delimitar la zona a demolir (P - 29)	13,29	9,000	119,61
2	F2194AK1	m2	Demolició de paviment de formigó, de fins a 20 cm de gruix i fins a 2 m d'amplària, amb compressor i càrrega sobre camió (P - 2)	14,18	9,974	141,43
3	F931201J	m3	Base de tot-u artificial, amb estesa i piconatge del material al 98% del PM (P - 17)	31,81	2,000	63,62
4	F9G4K6G8	m2	Paviment de formigó amb fibres HAF-30/A-2.5-2/F/12-60/IIa+E, de 20 cm de gruix, de consistència fluida i un contingut en fibres d'acer entre 20 i 25 kg/m3, grandària màxima del granulat 12 mm, escampat amb transport interior mecànic, estesa i vibratge mecànic, remolinat mecànic afegint 4 kg/m2 de pols de quars gris (P - 21)	28,08	10,000	280,80
5	FDKZ3154	u	Bastiment i tapa per a pericó de serveis, de fosa grisa de 420x420x40 mm i de 25 kg de pes, col·locat amb morter (P - 25)	41,33	1,000	41,33
6	F9Z4AB24	m2	Armadura pel control de la fissuració superficial en paviment o solera amb malla electrosoldada de barres corrugades d'acer ME 30x15 cm D:4-4 mm 6x2,2 m B500T UNE-EN 10080 (P - 23)	2,27	10,000	22,70
7	F7J55590X001	m2	Segellat de junt de 6 a 8 mm d'amplària i fins a 5 cm de fondària, amb massilla de poliuretà monocomponent. Article: ref. P06SI250 de la sèrie Massilles de poliuretà de BASF-CC (P - 16)	10,40	5,000	52,00
8	F9GZ2564	m	Tall amb serra de disc en paviment de formigó per a formació de junt de retracció de 6 a 8 mm d'amplària i fondària >= 6 cm (P - 22)	6,45	5,000	32,25

TOTAL	CAPÍTOL	01.01.03			753,74
--------------	----------------	-----------------	--	--	---------------

Obra	01	Pressupost 18021_PIF38_URB CASTELLNOU
URB	01	PIFS 38 - CASTELLNOU
CAPÍTOL	04	Paviment asfàltic

NUM. CODI	UA	DESCRIPCIÓ	PREU	AMIDAMENT	IMPORT	
1	M219MBC0	m	Tall en paviment de mescla bituminosa de 15 cm de fondària com a mínim, amb màquina tallajunts amb disc de diamant, per a delimitar la zona a demolir (P - 28)	10,25	12,000	123,00
2	M219UF63	m2	Fresatge mecànic de paviments asfàltics per cada cm de gruix, amb un gruix de 0 a 6 cm i en encaixos aïllats, amb fresadora de càrrega automàtica i talls i entregues a tapes i reixes amb compresor, carrega de runes sobre camió i escombrat i neteja de la superfície fresada (P -	1,52	2.100,000	3.192,00

EUR

PRESSUPOST

Pàg.: 3

NUM. CODI	UA	DESCRIPCIÓ	PREU	AMIDAMENT	IMPORT	
3	F2194XK1	m2	Demolició de paviment de mescla bituminosa, de fins a 20 cm de gruix i fins a 2 m d'amplària, amb compressor i càrrega sobre camió (P - 4)	15,12	420,000	6.350,40
4	F221C472	M3	EXCAVACIÓ PER A CAIXA DE PAVIMENT EN TERRENY COMPACTE (SPT 20-50), REALITZADA AMB PALA EXCAVADORA I CÀRREGA DIRECTA SOBRE CAMIÓ (P - 7)	4,87	84,000	409,08
5	F227T00F	M2	REPÀS I PICONATGE DE CAIXA DE PAVIMENT, AMB COMPACTACIÓ DEL 95% PM (P - 9)	1,69	420,000	709,80
6	F2R3503A	M3	TRANSPORT DE TERRES A INSTAL·LACIÓ AUTORIZADA DE GESTIÓ DE RESIDUS, AMB CAMIÓ DE 7 T I TEMPS D'ESPERA PER A LA CÀRREGA AMB MITJANS MECÀNICS, AMB UN RECORREGUT DE MÉS DE 15 I FINS A 20 KM (P - 11)	12,31	109,200	1.344,25
7	F2RA7LP0	M3	DEPOSICIÓ CONTROLADA A DIPÒSIT AUTORIZAT DE RESIDUS DE TERRA INERTS AMB UNA DENSITAT 1,6 T/M3, PROCEDENTS D'EXCAVACIÓ, AMB CODI 170504 SEGONS LA LLISTA EUROPEA DE RESIDUS (ORDEN MAM/304/2002) (P - 14)	5,35	109,200	584,22
8	F2R54269	M3	TRANSPORT DE RESIDUS A INSTAL·LACIÓ AUTORIZADA DE GESTIÓ DE RESIDUS, AMB CAMIÓ I TEMPS D'ESPERA PER A LA CÀRREGA A MÀQUINA, AMB UN RECORREGUT DE FINS A 20 KM (P - 12)	8,49	81,900	695,33
9	F2RA71H0	M3	DEPOSICIÓ CONTROLADA A DIPÒSIT AUTORIZAT DE RESIDUS DE FORMIGÓ INERTS AMB UNA DENSITAT 1,45 T/M3, PROCEDENTS DE CONSTRUCCIÓ O DEMOLICIÓ, AMB CODI 170101 SEGONS LA LLISTA EUROPEA DE RESIDUS (ORDEN MAM/304/2002) (P - 13)	8,25	81,900	675,68
10	M9R3U020	m3	Base de formigó HM-20/B/20/I de consistència tova, grandària màxima del granulat 20 mm, en reparacions de base de calçada abocat des de camió (P - 32)	109,76	84,000	9.219,84
11	M9H1B35A	m2	Reposició de paviment de mescla bituminosa contínua en calent tipus AC 22 surf B 50/70 D de temperatura baixa , amb betum asfàltic de penetració, de granulometria densa per a capa de trànsit i granulat granític, de 10 cm de gruix, estesa i compactada manualment (P - 31)	30,16	420,000	12.667,20
12	M9RHU010	m2	Reparació puntual inferior a 6 m2 de superfície i de 5 a 8 cm de gruix, de paviment asfàltic amb aglomerat en calent, sense afectació de la base, inclòs requadrat, carrega i transport de runes a l'abocador (P - 36)	81,94	420,000	34.414,80
13	M9RHV200	m	Segellat d'esquerdes en calent amb massilla asfàltica (P - 37)	19,43	50,446	980,17
TOTAL	CAPÍTOL	01.01.04			71.365,77	

Obra	01	Pressupost 18021_PIF38_URB CASTELLNOU
URB	01	PIFS 38 - CASTELLNOU
CAPÍTOL	05	Vorera

NUM. CODI	UA	DESCRIPCIÓ	PREU	AMIDAMENT	IMPORT	
1	M219MFC0	m	Tall en paviment de formigó de 15 cm de fondària com a mínim, amb màquina tallajunts amb disc de diamant, per a delimitar la zona a demolir (P - 29)	13,29	128,000	1.701,12
2	F2194JB1	m2	Demolició de paviment de panots col·locats sobre formigó, sense afectat a la base de formigó, de fins a 7 cm de gruix i fins a 2 m d'amplària, amb compressor i càrrega sobre camió (P - 3)	27,00	60,000	1.620,00
3	F219X001	m2	Demolició de paviment de panots col·locats sobre formigó, inclou l'enderroc de la base de formigó de fins a 20cm de gruix i fins a 2 m d'amplària, amb compressor i càrrega sobre camió (P - 5)	21,40	60,000	1.284,00
4	F2191305	m	Demolició de vorada col·locada sobre formigó, amb compressor i càrrega manual i mecànica de runa sobre camió o contenidor (P - 1)	5,18	60,000	310,80
5	F2R54269	M3	TRANSPORT DE RESIDUS A INSTAL·LACIÓ AUTORIZADA DE GESTIÓ DE RESIDUS, AMB CAMIÓ I TEMPS D'ESPERA PER A LA CÀRREGA A MÀQUINA, AMB UN RECORREGUT DE FINS A 20 KM (P - 12)	8,49	37,800	320,92

EUR

PRESSUPOST

Pàg.: 4

6	F2RA71H0	M3	DEPOSICIÓ CONTROLADA A DIPÒSIT AUTORIZAT DE RESIDUS DE FORMIGÓ INERTS AMB UNA DENSITAT 1,45 T/M3, PROCEDENTS DE CONSTRUCCIÓ O DEMOLICIÓ, AMB CODI 170101 SEGONS LA LLISTA EUROPEA DE RESIDUS (ORDEN MAM/304/2002) (P - 13)	8,25	37,800	311,85
7	F9365H11	m3	Base de formigó HM-20/B/20/I, de consistència tova i grandària màxima del granulat 20 mm, abocat des de camió amb estesa i vibratge manual, amb acabat reglejat (P - 18)	96,00	9,000	864,00
8	M9REU010	m2	Paviment de panot gris de 20x20x4 cm, classe 1a, preu superior, col·locat a truc de maceta amb morter mixt 1:4, en obres de reparació (P - 35)	43,38	120,000	5.205,60
9	M9R6U010	m	Realineació de vorada recta aprofitant el material existent (P - 33)	33,36	48,000	1.601,28
10	M9R6U015	m	Realineació de vorada corba aprofitant el material existent (P - 34)	37,49	12,000	449,88
11	F96516E9	m	Vorada recta de formigó, monocapa, amb secció normalitzada de calçada C3 de 28x17 cm segons UNE 127340, de classe climàtica B, classe resistent a l'abrasió H i classe resistent a flexió U (R-6 MPa) segons UNE-EN 1340, col·locada sobre base de formigó no estructural de 15 N/mm2 de resistència mínima a compressió i de 20 a 25 cm d'alçària, i rejuntada amb morter (P - 19)	32,09	25,000	802,25
12	F985V025	m	Gual per a vehicles de 60 cm d'amplària amb peces prefabricades planes de formigó de 60x40 cm i amb peces especials extremes, base de formigó i rejuntat amb morter (P - 20)	140,37	4,000	561,48

TOTAL	CAPÍTOL	01.01.05			15.033,18
--------------	----------------	-----------------	--	--	------------------

Obra	01	Pressupost 18021_PIF38_URB CASTELLNOU
URB	01	PIFS 38 - CASTELLNOU
CAPÍTOL	08	GESTIÓ DE RESIDUS

NUM. CODI	UA	DESCRIPCIÓ	PREU	AMIDAMENT	IMPORT	
1	XPAGR001	PA	PARTIDA ALÇADA A JUSTIFICAR PER A LA GESTIÓ DE RESIDUS DEL PIFS 38, SEGONS ESTUDI DE GESTIÓ DE RESIDUS. INCLOU LA TOTALITAT DELS MATERIALS, MAQUINÀRIA I MITJANS PERSONALS PER A L'EFFECTIVA TRIA, SELECCIÓ, CÀRREGA I TRANSPORT DE TOTES LES CATEGORIES DE RESIDUS GENERADES EN L'OBRA (P - 0)	463,37	1,000	463,37

TOTAL	CAPÍTOL	01.01.08			463,37
--------------	----------------	-----------------	--	--	---------------

Obra	01	Pressupost 18021_PIF38_URB CASTELLNOU
URB	01	PIFS 38 - CASTELLNOU
CAPÍTOL	10	SEGURETAT I SALUT

NUM. CODI	UA	DESCRIPCIÓ	PREU	AMIDAMENT	IMPORT	
1	XPASS001	PA	PARTIDA ALÇADA D'ABONAMENT ÍNTEGRE PER A LA IMPLANTACIÓ DE LES MESUREES DE SEGURETAT I SALUT DURANT L'EXECUCIÓ DEL PIFS 38. INCLOU LA TOTALITAT DELS MITJANS MATERIALS, MAQUINÀRIA I PERSONAL PER AL CORRECTE TANCAMENT DE L'OBRA, PROTECCIÓ DELS TREBALLADORS I DELS USUARIS DE LA VIA I ADEQUADA SENYALITZACIÓ DE LES OBRES. AIXÍ MATEIX INCLOU LA TOTALITAT DE LES ACTUACIONS QUE S'HAGIN DE DESENVOLUPAR DE MANERA NO CONTINUADA FRUIT DE LES NECESSITATS DE COMPAGINAR L'OBRA AMB L'ÚS DE L'ESPAI PÚBLIC. (P - 0)	2.781,00	1,000	2.781,00

EUR

PRESSUPOST

Pàg.: 5

TOTAL	CAPÍTOL	01.01.10	2.781,00
-------	---------	----------	----------

RESUM DE PRESSUPOST

Pàg.: 1

NIVELL 3: CAPÍTOL			Import
CAPÍTOL	01.01.01	Previs d'obra	874,19
CAPÍTOL	01.01.02	Clavegueram	5.093,69
CAPÍTOL	01.01.03	Paviment de formigó	753,74
CAPÍTOL	01.01.04	Paviment asfàltic	71.365,77
CAPÍTOL	01.01.05	Vorera	15.033,18
CAPÍTOL	01.01.08	GESTIÓ DE RESIDUS	463,37
CAPÍTOL	01.01.10	SEGURETAT I SALUT	2.781,00
URB	01.01	PIFS 38 - CASTELLNOU	96.364,94
			96.364,94
NIVELL 2: URB			Import
URB	01.01	PIFS 38 - CASTELLNOU	96.364,94
Obra	01	Pressupost 18021_PIF38_URB CASTELLNOU	96.364,94
			96.364,94
NIVELL 1: Obra			Import
Obra	01	Pressupost 18021_PIF38_URB CASTELLNOU	96.364,94
			96.364,94

PRESSUPOST D'EXECUCIÓ PER CONTRACTE

Pàg. 1

PRESSUPOST D'EXECUCIÓ MATERIAL.....	96.364,94
13 % DESPESES GENERALS SOBRE 96.364,94.....	12.527,44
6 % BENEFICI INDUSTRIAL SOBRE 96.364,94.....	5.781,90


PRESSUPOST D'EXECUCIÓ PER CONTRACTE

114.674,28

21 % IVA SOBRE 114.674,28.....	24.081,60
TOTAL PRESSUPOST PER CONTRACTE AMB IVA INCLÒS	138.755,88

Aquest pressupost d'execució per contracte (IVA inclòs) puja a
cent trenta-vuit mil set-cents cinquanta-cinc euros amb vuitanta-vuit cèntims

L'autor del projecte:


Francesc Ventura
eccp n°17.819

Badalona, 20 de setembre de 2018