

PROJECTE REPARACIÓ AVDA. BARCELONA

T.M. RUBÍ



DOCUMENT 1. MEMÒRIA I ANNEXES

ÍNDEX DEL DOCUMENT Nº 1. MEMÒRIA I ANNEXES.

– MEMÒRIA

– ANNEXES.

- Annex nº 1: Reportatge Fotogràfic
- Annex nº 2: Enderrocs i moviments de terres
- Annex nº 3: Ferss i paviments
- Annex nº 4: Senyalització
- Annex nº 5: Serveis afectats
- Annex nº 6: Control de qualitat
- Annex nº 7: Pla d'obres
- Annex nº 8: Procediments constructius
- Annex nº 9: Estudi de Seguretat i Salut
- Annex nº 10: Justificació de preus
- Annex nº 11: Estudi de Gestió de Residus
- Annex nº 12: Pressupost per a Coneixement de l'Administració

MEMÒRIA

ÍNDEX

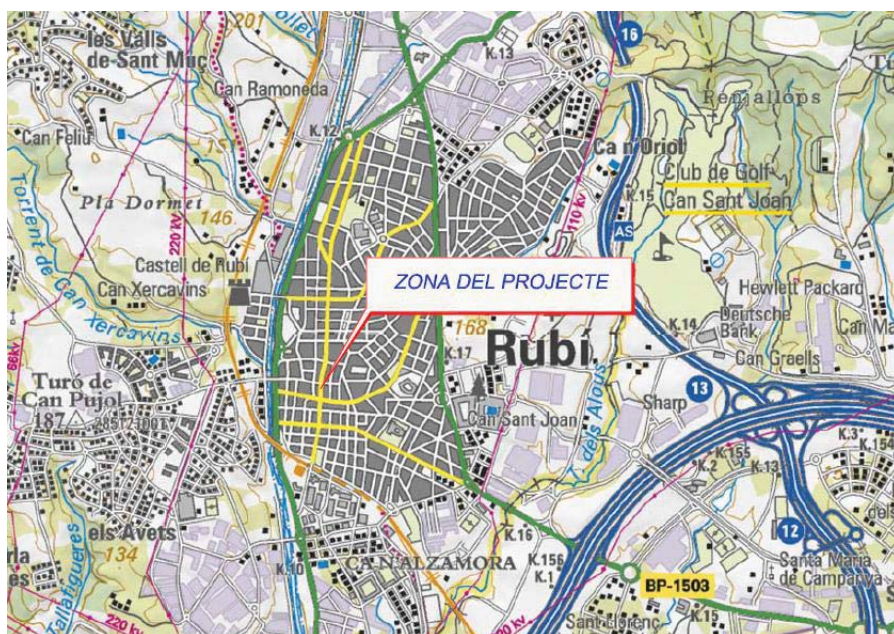
1	ANTECEDENTS.	5
2	LOCALITZACIÓ.	5
3	OBJECTE DEL PROJECTE.	5
4	DADES BÀSIQUES DE PARTIDA	6
5	TOPOGRAFIA	6
6	DESCRIPCIÓ DE LES OBRES QUE INTEGREN EL PRESENT PROJECTE.	6
	6.1. PAVIMENTACIÓ.....	6
	6.2. SENYALITZACIÓ HORITZONTAL I VERTICAL	7
	6.3. RESTITUCIÓ MOBILIARI URBÀ	7
7	PLANEJAMENT I OCUPACIONS	8
8	SERVEIS AFECTATS	8
9	TERMINI D'EXECUCIÓ DE LES OBRES	8
10	ORGANITZACIÓ DE LES OBRES	8
11	GESTIÓ DE RESIDUS	8
12	JUSTIFICACIÓ D'OBRA COMPLETA	9
13	CLASSIFICACIÓ DEL CONTRATISTA	9
14	JUSTIFICACIÓ DE PREUS	9
15	REVISIÓ DE PREUS	9
16	PRESSUPOST DE LES OBRES	9
17	DOCUMENTS QUE INTEGREN EL PROJECTE	10

1 ANTECEDENTS.

El present projecte es redacta per encàrrec de l'AJUNTAMENT DE RUBÍ a PHILAE, Enginyeria de Projectes al mes de juliol de 2018.

L'Avda. Barcelona es troba situada a la part centre del municipi, entre el Carrer Maximí Fornés i Carrer Sant Jaume. És un carrer molt cèntric i comercial.

L'àmbit del projecte va des de la Plaça Doctor Pearson fins a la Plaça Catalunya.



L'avinguda es troba peatonalitzada amb paviment diferenciat per la zona de calçada i zona de voreres. Presenta estat general correcte però amb patologies de paviment i elements urbans obsolets i fora de servei.

2 LOCALITZACIÓ.

El projecte es localitza en la seva totalitat en el terme municipal de Rubí, a la zona centre del municipi, entre la Plaça Doctor Pearson i la Plaça Catalunya.



3 OBJECTE DEL PROJECTE.

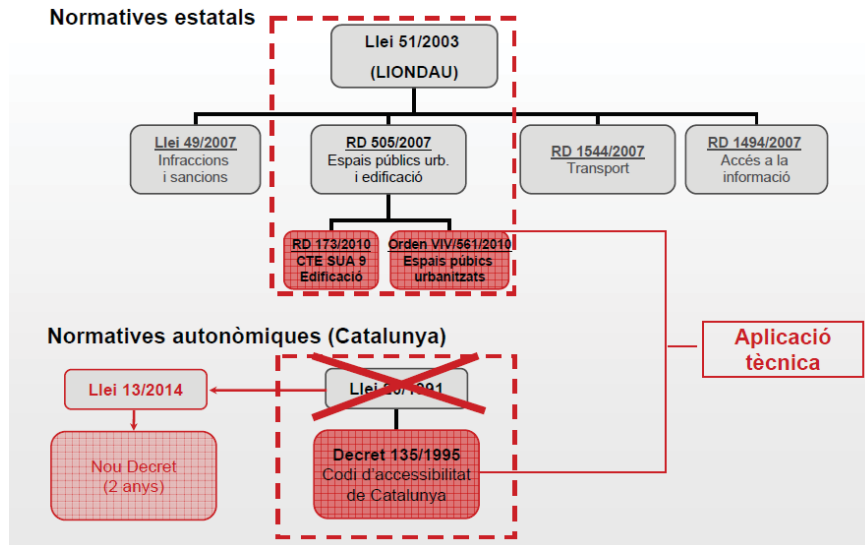
L'objectiu del projecte és la reparació de les patologies existents al paviment, tant a la zona de calçada com a la zona de voreres, i la retirada de diferents elements urbans obsolets o fora de servei com són les pilones mòbils situades a les cruïlles.

4 DADES BÀSIQUES DE PARTIDA

Es consideren com a dades bàsiques de partida les dades corresponents als serveis existents a la zona obtinguts de l'ACEFAT i facilitats per l'ajuntament.

Com a dades de disseny considerades són les determinades per la normativa vigent.

- Orden VIV 561/2010 de 1 de febrer, por la que se desarrolla el documento técnico de condiciones básicas de accesibilidad y no discriminación para el acceso y utilización de los espacios públicos urbanizados



5 TOPOGRAFIA

Per a la realització del projecte d'urbanització es disposa de cartografia 1:1.000 i 1:5.000 del ICC.

6 DESCRIPCIÓ DE LES OBRES QUE INTEGREN EL PRESENT PROJECTE.

6.1. PAVIMENTACIÓ

6.1.1. Pavimentació zones vorera

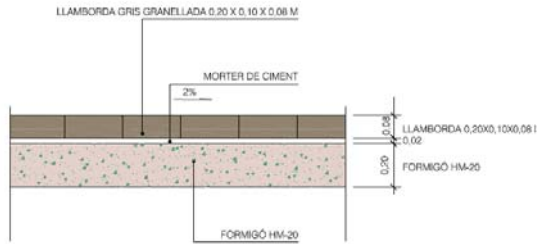
Es projecta la reposició de tots els punts existents a les voreres que es troben malmesos, enfonsats, peces trencades o que presenten patologies. També es retiraran de vorera quadres fora de servei i pilona que pertany al sistema operatiu de les pilones mòbils.



La reposició es realitzarà amb la mateixa tipologia de peces existents:

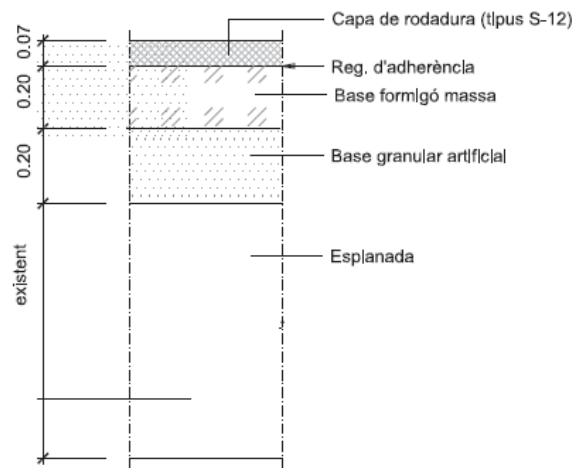
- llamborda granellada ICA color gris, o equivalent, de formigó de forma rectangular 20x10x8-10 cm de gruix, reomplerta amb sorra i col·locada amb morter de ciment.
- peça de formigó de 60x40x6 cm de gruix de color gris, col·locada amb morter de ciment i rejuntada amb sorra
- peça de prefabricada de formigó de 10x10x6-8 cm de gruix
- vorada de granet de 20 x 20 cm i longitud segons zones afectades.

Es realitzarà demolició zona afectada i reposició amb capa base de tot-ú artificial, capa de formigó de 20 cm de gruix, recol·locació i rejuntat de peça.



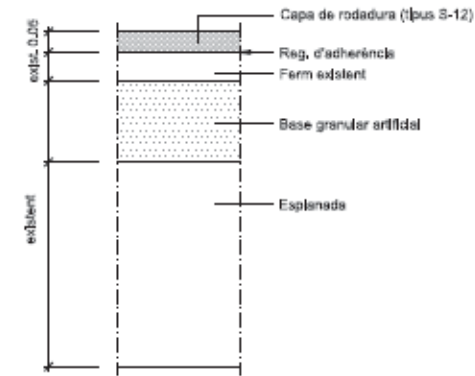
6.1.2. Pavimentació zones calçada

Es projecta la retirada de les pilones situades a calçada, demolició i reposició de les franges de llambordes transversals, saneig i millora de les zones de paviment que presenten patologies (enfonsaments, pell de cocodril,...).



Paviment asfàltic. Saneig ferm calçada

Per finalitzar l'actuació de la calçada es realitzarà fressat de la capa de rodadura del paviment i repavimentació de nou de la rodadura.



Paviment asfàltic. Reforç ferm calçada

Cal tenir en compte que els mitjans a emprar per realització de les actuacions que s'adaptin a les condicions del carrer i als trams d'actuació que s'establiran.

6.2. SENYALITZACIÓ HORIZONTAL I VERTICAL

Es preveu la restitució de la pintura viària existent consistent en passos de vianants i illetes per reubicació de jardineres.

Pel que fa al senyalització vertical es retiraran les senyals obsoletes i es substituiran les senyals existents que es troben en mal estat.

6.3. RESTITUCIÓ MOBILIARI URBÀ

Es preveu la retirada, abans de l'inici de les obres, i la posterior recol·locació dels elements urbans retirats per la realització de les obres, com bancs i jardineres.

6.4. JARDINERIA

Es preveu el subministrament i plantació de les unitats d'arbres, de la mateixa tipologia que els existents, on actualment hi ha escossell però no hi ha arbre. En total hi ha 8 unitats d'arbres que cal plantar.

7 PLANEJAMENT I OCUPACIONS

Les obres es desenvoluparan en terrenys públics amb qualificació de vials públics.

No es preveuen ocupacions ni expropiacions pel desenvolupament de les obres.

8 SERVEIS AFECTATS

Donades les característiques de l'emplaçament i de les actuacions a realitzar, no es preveu afecció sobre els serveis existents.

Només es podran produir sobre elements puntuals de la xarxa de clavegueram per substituir o recol·locar algun embornal.

Tanmateix, abans de l'inici de les obres es disposarà de la documentació gràfica dels serveis existents a l'àmbit de les obres per tal de no produir cap afectació, obtinguts a través de la plataforma acefat.

9 TERMINI D'EXECUCIÓ DE LES OBRES

Per a la realització de les obres contingudes en aquest projecte, es preveu un termini total d'execució de TRES MESOS (3), comptats a partir de la data de signatura de l'acta de replanteig de les mateixes, tal com es detalla en l'annex 7 Pla d'obres

10 ORGANITZACIÓ DE LES OBRES

D'acord amb el Pla de Treballs es preveu una durada de les obres de TRES MESOS (3), considerant actuacions seqüenciades i per fases o trams d'actuació.

Per les característiques de l'obra, es poden seqüenciar l'ordre de les actuacions amb l'ordre següent:

1. Senyalització i ocupació del tram d'actuació
2. Demolicions de paviment i base voreres.
3. Excavació i rebaix de le terres de la base de vorera
4. Base pavimentació voreres
5. Pavimentació voreres
6. Demolicions de paviment i base calçada
7. Excavació i rebaix de terres de la base de calçada
8. Base pavimentació calçada
9. Pavimentació calçada (es podrà reposar total o parcialment la calçada, en funció dels requeriments de mobilitat i requeriments municipals)
10. Acabats
11. Jardineria
12. Pintura
13. Senyalització

11 GESTIÓ DE RESIDUS

En compliment del REIAL DECRET 105/2008 D'1 DE FEBRER, pel qual es regula la producció i gestió dels residus de construcció i demolició, el REIAL DECRET 89/2010, de 29 de juny, que aprova el Programa de gestió de residus de la construcció de Catalunya (PROGROC), el Reial Decret 210/2018, de 6 d'abril pel qual s'aprova el Programa de Prevenció i Gestió de Residus i Recursos de Catalunya (PRECAT20) es defineix els conceptes de productor de residus i imposa el cànon sobre la deposició controlada d'aquests residus.

S'inclou en el present projecte l'annex 11 que inclou l'Estudi de gestió de de residus de construcció i demolició que es produiran durant la obra.

12 JUSTIFICACIÓ D'OBRA COMPLETA

D'acord amb l'establert a la nova Llei 9/2017, de 8 de novembre de Contractes del Sector Públic i segons l'article 125 del Reglament General de la Llei de Contractes, es manifesta expressament que el present Projecte es refereix a OBRA COMPLETA, entenent-se com a tal que compren tots i cadascun dels elements que són necessaris per la seva utilització, i que és susceptible de ser lliurada a l'ús general o al servei corresponent, sense perjudici de les ulteriors ampliacions de les que posteriorment pugui ser objecte.

13 CLASSIFICACIÓ DEL CONTRATISTA

En compliment de l'article 77 de la Llei 9/2017 de 8 de novembre, de contractes del servei públic, tot i que no cal la classificació a exigir als contractistes per admetre'ls a la licitació de l'execució d'aquestes obres, donat que l'obra no supera l'import de 500.00 euros, es proposa la següent classificació:

Tipus Obres G, Subgrup 6, Categoria 3.

14 JUSTIFICACIÓ DE PREUS

En l'annex 10 del present projecte s'adjunta la justificació de preus del present projecte, amb referència de la base de preus ITEC, que s'ha tingut en compte com aplicació del pressupost. Per altres unitats d'obra i preus nous que puguin aparèixer, s'utilitzarà el banc d'ITEC de l'any en curs.

15 REVISIÓ DE PREUS

Per a la revisió de preus del contracte d'obres es tenen en compte les prescripcions que estableix la Llei 9/2017, de 8 de novembre, de Contractes del Sector Públic, per la que es transposen a l'ordenament jurídic espanyol les Directives del Parlament Europeu i del Consell 2014/23/UE de 26 de febrer de 2014. Segons aquesta llei els preus dels contractes del sector

públic només podran ser objecte de revisió periòdica i predeterminada en el termes de l'article 103.

Segons l'estipulat no es preveu revisió de preus.

16 PRESSUPOST DE LES OBRES

El resum desglossat del pressupost de les obres s'adjunta en la taula següent:

CONCEPTE	PEM	PEC (IVA no inclòs)	PEC (IVA inclòs)	%
PERSONAL (€)	30.805,74 €	36.658,83 €	44.357,19 €	26,13%
MAQUINÀRIA (€)	19.839,79 €	23.609,35 €	28.567,31 €	16,82%
MATERIAL (€)	60.266,49 €	71.717,12 €	86.777,71 €	51,11%
PARTIDES ALÇADES	7.000,00 €	8.330,00 €	10.079,30 €	5,94%
TOTAL	117.912,02 €	140.315,30 €	169.781,51 €	100%

Al Document N° 4 "Pressupostos" del present Projecte es detallen els pressupostos del conjunt de les obres el resum del qual s'inclou a continuació:

PRESSUPOST D'EXECUCIÓ MATERIAL.....	117.912,02
13 % despeses generals SOBRE 117.912,02.....	15.328,56
6 % benefici industrial SOBRE 117.912,02.....	7.074,72
PRESSUPOST D'EXECUCIÓ PER CONTRACTE	140.315,30
21 % IVA SOBRE 140.315,30.....	29.466,21
TOTAL PRESSUPOST PER CONTRACTE AMB IVA INCLÒS	169.781,51

El pressupost de les obres i instal·lacions objecte del present "PROJECTE REPARACIÓ AVINGUDA BARCELONA. T.M RUBÍ" s'inclou en el Document nº 4 (Pressupost), del qual resulta un Pressupost General d'Execució Material de CENT DISSET MIL NOU-CENTS DOTZE EUROS AMB DOS CÈNTIMS (117.912,02.-€).

Afegint-hi un 13% i un 6% en concepte de despeses generals i benefici industrial respectivament, el Pressupost d'Execució per Contracta, amb I.V.A. inclòs del 21%, puja la quantitat de CENT SEIXANTA-NOU MIL SET-CENTS VUITANTA-UN EUROS AMB CINQUANTA-UN CÈNTIMS (169.781,51.- €)

17 DOCUMENTS QUE INTEGREN EL PROJECTE

Els documents continguts en el present projecte són els següents:

DOCUMENT Nº 1: MEMÒRIA I ANNEXOS.

MEMÒRIA

ANNEXES

- Annex nº 1: Reportatge Fotogràfic
- Annex nº 2: Enderrocs i moviments de terres
- Annex nº 3: Ferms i paviments
- Annex nº 4: Senyalització
- Annex nº 5: Serveis afectats
- Annex nº 6: Control de qualitat
- Annex nº 7: Pla d'obres
- Annex nº 8: Procediments constructius
- Annex nº 9: Estudi de Seguretat i Salut
- Annex nº 10: Justificació de preus
- Annex nº 11: Estudi de Gestió de Residus
- Annex nº 12: Pressupost per a Coneixement de l'Administració

DOCUMENT Nº 2:

DOCUMENT Nº 3:

DOCUMENT Nº 4:

PLÀNOLS.

PLEC DE CONDICIONS

PRESSUPOST DE LES OBRES.

Setembre de 2018

Rubí

L'Enginyera Civil. autora del projecte

**DE FRANCISCO
DE ARRIBA,
MARIA ESTER
(AUTENTICACIÓ
N)**

Firmado digitalmente por DE
FRANCISCO DE ARRIBA, MARIA
ESTER (AUTENTICACION)
Nombre de reconocimiento (DN):
c=ES, serialNumber=43431088G,
sn=DE FRANCISCO,
givenName=MARIA ESTER, cn=DE
FRANCISCO DE ARRIBA, MARIA
ESTER (AUTENTICACION)
Fecha: 2018.10.05 12:13:33 +02'00'

Ester de Francisco de Arriba,
Philaee Ingenieria de Projectes, S.L.

ANNEX 1 REPORTATGE FOTOGRÀFIC

ÍNDEX


1. INTRODUCCIÓ.....	3
2. REPORTATGE FOTOGRÀFIC.....	3

1. INTRODUCCIÓ


En el present annex es realitza un recull fotogràfic de l'emplaçament de les obres projectades

2. REPORTATGE FOTOGRÀFIC

PATOLOGIES VORERES



Punt 1



Punt 2



Punt 3



Punt 4




Punt 5



Punt 6




Punt 7



Punt 8



Punt 9



Punt 10



Punt 11



Punt 12



Punt 16



Punt 17




Punt 13



Punt 13



Punt 18



Punt 19



Punt 14



Punt 15



Punt 20



Punt 21



Punt 22



Punt 23



Punt 28




Punt 29




Punt 24



Punt 25




Punt 30



Punt 31



Punt 26



Punt 27



Punt 32



Punt 33



Punt 34



Punt 35



Punt 40




Punt 41



Punt 36



Punt 37



Punt 42



Punt 43



Punt 38



Punt 39



Punt 44



Punt 45



Punt 46



Punt 47



Punt 52



Punt 53



Punt 48



Punt 49




Punt 54



Punt 55




Punt 50



Punt 51



Punt 56



Punt 57



Punt 58



Punt 59



Punt 64



Punt 65



Punt 60



Punt 61



Punt 66



Punt 67



Punt 62



Punt 63




Punt 68



Punt 69



Punt 70




Punt 71



Punt 76



Punt 77



Punt 72



Punt 73



Punt 78



Punt 79



Punt 74



Punt 75



Punt 80



Punt 81



Punt 82



Punt 83



Punt 88



Punt 89



Punt 84



Punt 85



Punt 90



Punt 91



Punt 86




Punt 87



Punt 92



PATOLOGIES PAVIMENT CALÇADA









ELEMENTS SENYALITZACIÓ I CONTROL TRÀNSIT



ANNEX 2 ENDERROCS I MOVIMENT DE TERRES

ÍNDEX

1. INTRODUCCIÓ.....	3
2. ENDERROCS.....	3

1. INTRODUCCIÓ

Donades les característiques de l'emplaçament i de les actuacions a realitzar, cal entendre que es tracta d'uns terrenys on no es preveuen modificacions no topogràfiques ni geomètriques i l'estat actual no variarà.

Els enderrocs previstos es preveuen en una part del paviments actuals del carrer i no es preveu afecció als serveis existents. espais afectats pels serveis.

Es preveu enderrocar la bases i subbases de les zones afectades amb patologies o enfonsades i substituir per unes de noves. No es preveu intervenir sobre les esplanades actuals, que es consideren adequades. Per l'acabat final de tota la calçada es preveu una capa de rodadura ambe que cal fressar l'existent.

L'afectació sobre els serveis que es podran produir només es donaran sobre elements puntuals de la xarxa de clavegueram per substituir o recol·locar algun embornal.

2. ENDERROCS

Tal i com ja s'ha esmentat anteriorment, aquests es produeixen sobre únicament la part de l'actual pavimentació que presenta defectes o patologies fins a trobar l'esplanada actual.

També es preveuen enderrocar i retirar els elements obsolets existents que restringien el pas al carrer, consistents en pilones, quadres elèctrics d'alimentació i postes de regulació.

El procés d'obra i el propi Estudi de Seguretat preveuen que l'obra es realitzi avançant de manera progressiva amb el temps i afectant el mínim possible la vialitat del sector.

ANNEX 3 FERMS I PAVIMENTS

ÍNDEX

1. FERMS I PAVIMENTS.....	1
---------------------------	---

2. FERMS I PAVIMENTS

En el present annex s'analitza i es justifica la caracterització i dimensionament de les seccions de ferm projectades segons les prescripcions de la vigent Norma 6.1-I.C. en funció de les previsions d'intensitat de trànsit per la via afectada i per les característiques de reparació de l'actuació

Cal destacar que al març de l'any 2008 entra en vigor la norma espanyola d'obligat compliment UNE-EN-13108 aprovada pel comitè europeu de normalització. Així mateix, amb data Juliol de 2008, el Ministeri de Foment, mitjançant Ordre Circular 24/2008 va modificar els article 452 (mesclures bituminoses en calent tipus formigó bituminós) i 453 (mesclures bituminoses per a capes de rodolament, mesclures drenants i discontinues), del Plec de Prescripcions Tècniques Generals per a obres de Carreteres i Ponts (PG-3) publicats per ordre FOM/891/2004 adaptant-se a la sèrie de normes armonitzades UNE-EN-13018.

Es contrastarà i determinarà la secció de ferm adoptada amb el manual "Seccions estructurals de fermes a nous sectors urbans de l'INCASOL.

3. FERMS I PAVIMENTS

En les zones de saneig de calçada, on es detecten patologies, per la seva reparació s'adopta la secció de ferm **V2** del Manual de l'INCASOL per a categories de trànsit pesat (entre 270 i 50 vpd) .

La secció proposada és la següent:

- 6 cm de capa de rodadura S12 (segons la nova nomenclatura és AC22 SURF 50/70g ofita o sílice)

- reg adherència modificat
- 20 cm de formigó HM-25
- 25 cm de tot-ú artificial

2AC1	2AB1	2AF1	2AA1
Ar 6	Ar 6	Ar 6	Ar 6
Ai 6	Ai 6	F 20	Ai 6
C 18	B 20	S 25	Ab 13
S 20	S 25		S 25

Pel que fa a les voreres es reposarà amb peça de formigó de la mateixa tipologia que les peces existents en cada tram o zona d'actuació , predominant llamborda de 20x10x8 cm que es col·locarà amorturada sobre base de formigó HM-20 de 20 cm de gruix i regularització amb tot-ú (20 cm).

En compliment Ordre VIV / 561/2010, d'1 de febrer, per la qual es desenvolupa el document tècnic de condicions bàsiques d'accessibilitat i no discriminació per a l'accés i utilització dels espais públics urbanitzats, es disposa itinerari peatonal accessible amb paviments tàctils indicadors per orientar, adreçar i advertir a les persones en diferents punts del recorregut, sense que constitueixin perill ni molèstia per al trànsit peatonal en el seu conjunt.

Senyalització horitzontal i vertical

Es preveu la restitució de la pintura viària existent i la nova pintura.

Pel que fa al senyalització horitzontal es situarà la senyalització vertical de pas soterrat i la restitució de les senyals afectades.

SECCIONS ESTRUCTURALS DE FERMS A NOUS SECTORS URBANS

Definició funcional de la via urbana	Tipus esplanada	V1 Vehícles pesants diaris V > 270 Accés a zones industrials especials o terminals de càrrega Autovies urbanes de gran capacitat	V2 Vehícles pesants diaris 270 > V > 60 Sector residencial de més de 800 habitatges de més de 800 habitatges Sector industrial de més de 15 Ha	V3 Vehícles pesants diaris 60 > V > 16 Accés i viabilitat principal a sectors residencials de 200 a 800 habitatges Sector industrial de menys de 15 Ha	V4 Vehícles pesants diaris 16 > V > 6 Viabilitat secundària de tot tipus residencials	V5 Vials mixtos de vianants i trànsit rodar
F Paviment de formigó S'ha considerat HP-40 En el cas de considerar HP-35, cal incrementar en 2 cm el gruix del paviment	E1	1FC1 F 25 C 15 S 20 1FF1 F 20 F 15 S 20	2FC1 F 22 C 15 S 20 2FB1 F 23 B 20 S 25 2FF1 F 16 F 15 S 20	3F81 F 20 S 20	4F81 F 18 S 20	6F81 F 15 S 15
	E2	1FC2 F 25 C 15 S 15 1FF2 F 20 F 15 S 15	2FC2 F 22 C 15 S 15 2FB2 F 23 B 20 S 20 2FF2 F 16 F 15 S 15	3F82 F 20 S 15	4F82 F 18 S 15	6F82 F 15 S 10
	E3	1FC3 F 25 C 15 1FF3 F 20 F 15	2FC3 F 22 C 15 2FB3 F 23 B 20 2FF3 F 16 F 15	3F83 F 20	4F83 F 18	6F83 F 15
A Paviment asfàltic	E1		2AC1 Ar 6 AI 6 C 18 S 20 2AB1 Ar 6 AI 6 B 20 S 25 2AF1 Ar 6 F 20 S 25 2AA1 Ar 6 AI 6 Ab 13 S 25	3AC1 Ar 6 AI 6 C 18 S 20 3AB1 Ar 6 AI 6 B 20 S 20 3AF1 Ar 6 F 16 S 20 3AA1 Ar 6 AI 10 S 20	4AC1 Ar 6 C 16 S 20 4AB1 Ar 6 B 20 S 20 4AA1 Ar 6 AI 6 S 20	6AB1 Ar 6 B 20
	E2	1AC2 Ar 6 AI 9 C 22 S 20 1AF2 Ar 6 AI 6 F 22 S 20 1AA2 Ar 6 AI 6 Ab 13 S 20	2AC2 Ar 6 AI 6 C 18 S 15 2AB2 Ar 6 AI 6 B 20 S 15 2AF2 Ar 6 F 20 S 15 2AA2 Ar 6 AI 6 Ab 10 S 20	3AC2 Ar 6 AI 6 C 18 S 15 3AB2 Ar 6 AI 6 B 20 S 15 3AF2 Ar 6 F 16 S 15 3AA2 Ar 6 AI 10 S 15	4AC2 Ar 6 C 16 S 15 4AB2 Ar 6 B 20 S 15 4AA2 Ar 6 AI 6 S 15	6AB2 Ar 6 B 15
	E3	1AC3 Ar 6 AI 9 C 22 1AF3 Ar 6 AI 6 F 22 1AA3 Ar 6 AI 6 Ab 16	2AC3 Ar 6 AI 6 C 21 2AB3 Ar 6 AI 6 B 23 2AF3 Ar 6 F 20 S 50 2AA3 Ar 6 AI 6 Ab 13	3AC3 Ar 6 AI 6 C 21 3AB3 Ar 6 AI 6 B 25 3AF3 Ar 6 F 16 3AA3 Ar 6 AI 13	4AC3 Ar 6 C 19 4AB3 Ar 6 B 25 4AA3 Ar 6 AI 8	6AB3 Ar 6 B 10
P Paviment de pedres de formigó	E1	1LLF1 LL 12+3 F 23 S 25	2LLF1 LL 12+3 F 19 S 25 2LLF1' LL 10+3 F 21 S 25	3LLB1 LL 10+3 B 20 S 25 3LLF1 LL 10+3 F 15 S 20 3LLF1' LL 8+3 F 10 S 20	4LLB1 LL 8+3 B 20 S 25	6LLS1 LL 6+3 S 20 6RF1 R 4+2 F 10 S 15 6PS1' P 5/8+3 S 20
	E2	1LLF2 LL 12+3 F 23 S 20	2LLF2 LL 12+3 F 19 S 20 2LLF2' LL 10+3 F 21 S 20	3LLB2 LL 10+3 B 20 S 20 3LLF2 LL 10+3 F 15 S 15 3LLF2' LL 8+3 F 10 S 15	4LLB2 LL 8+3 B 20 S 15	6LLS2 LL 6+3 S 15 6RF2 R 4+2 F 10 S 15 6PS2' P 5/8+3 S 15
	E3	1LLF3 LL 12+3 F 23	2LLF3' LL 12+3 F 19 2LLF3'' LL 10+3 F 21	3LLB3 LL 10+3 B 25 3LLF3 LL 10+3 F 15 3LLF3' LL 8+3 F 10	4LLB3 LL 8+3 B 25	6LLS1 LL 6+3 S 20 6RF1 R 4+2 F 10 S 15 6PS1' P 5/8+3 S 20

Ar Asfalt - Rodadura F Formigó LL Llamborda Ab Base asfàltica S Subbase granular
 AI Asfalt - intermitja C Grava-olment R Rajol hidràulic B Base granular P Altres

ANNEX 4 SENYALITZACIÓ

ÍNDEX

1	NORMATIVA	3
2	SENYALITZACIÓ HORIZONTAL	3
3	SENYALITZACIÓ VERTICAL	4

1 NORMATIVA

La present instal·lació es farà seguint les normes:

- Manuals de senyalització urbana municipals
- Norma de carreteres 8.2-I.C del MOPU. (O.M. 16 de juliol de 1987
- Nota técnica sobre borrado de marcas viales (5 de febrer de 1991).
- O.C. 304/1989 MV *Sobre proyectos de marcas viales* (21 de juliol de 1989).
- Nota de Servicio 2/07 sobre los criterios de aplicación y de mantenimiento de las características de señalización horizontal
- Instrucció 8.1-IC *Señalización vertical* (O.M. 28 de desembre de 1999).
- Altra normativa vigent

2 SENYALITZACIÓ HORITZONTAL

Les marques viàries que componen la senyalització horitzontal són una guia òptica situada sobre la superfície de la calçada, formant línies o signes, amb fins informatius o reguladors del trànsit.

Les marques vials són línies o figures, aplicades sobre el paviment, que tenen per missió satisfer una o diverses de les funcions següents:

- delimitar carrils de circulació,
- separar sentits de circulació,
- indicar la vora de la calçada,
- delimitar zones exclusives per a la circulació regular de vehicles,
- reglamentar la circulació, especialment l'avançament, l'aturada i l'estacionament,
- repetir o recordar un senyal vertical,
- permetre els moviments indicats,
- informar, guiar i orientar els usuaris i usuàries.
- augmentar la seguretat, l'eficàcia i la comoditat de la circulació.

Donat que tota la traça objecte de projecte haurà de ser pavimentada de nou, serà necessari procedir a la restitució total de la senyalització horitzontal.

Totes les marques viàries emprades en el present projecte seran de color blanc i reflexives. La reflectància s'aconseguirà mitjançant la mescla, a la pintura, de microesferes de vidre pel procediment de postmesclat.

Els tipus de marques viàries emprades en aquest projecte són els següents:

MARQUES VIÀRIES LONGITUDINALS:

Línia contínua de 10 cm d'amplada per indicar eix de la calçada.

Línia contínua de 10 cm d'amplada per a vora de calçada, tipus M-2.6.

Zones zebrades:

Marca una zona del paviment que està exclosa de la circulació de vehicles. Si les franges que delimiten la zona zebrada són discontinües, significa que els conductors podran passar per la zona zebrada per tal d'entrar en una via transversal situada a l'altra banda de la calçada.

Les franges obliqües indiquen cap a quina banda s'han de desviar els vehicles per tal d'evitar un obstacle. M-7.2

És convenient tenir en compte, abans d'executar les marques viàries, dues condicions:

Condicions climatològiques:

- La temperatura del medi ambient ha de ser superior a 10 °C.
- La humitat relativa no ha de sobrepassar el 85%.
- El vent ha de ser inferior a 10 m/s i no rafegat.
- Condicions de la superfície a pintar:

És condició indispensable que, abans d'aplicar una pintura, la superfície estigui neta, lliure de material caigut o mal adherit, taques d'oli o grasses, etc. Han de passar com a mínim dues setmanes des de que es col·loca l'aglomerat, abans d'aplicar la pintura.

3 SENYALITZACIÓ VERTICAL

La situació en planta d'aquests senyals, així com les seves dimensions, venen fixades i detallades en el Document núm. 2. Plànols del present projecte.

Els senyals seran de tipus reflector de nivell 1 EG, exceptuant els d'advertència d'un perill i els de prioritat, que seran de nivell 2 HI.

La senyalització vertical de circulació serà de xapa d'alumini, sense soldadura i amb pestanya de 25 mm.

L'orla i els símbols que siguin necessaris tindran un relleu de 2,5 a 4 mm, realitzat per embotició.

Els pals seran circulars, tots ells, i els perfils seran d'alumini extrudit, de color platejat, amb un diàmetre adequat a la mida del senyal que hagi de sostenir.

La base dels ancoratges i les abraçadores seran de fosa d'alumini o de ferro.

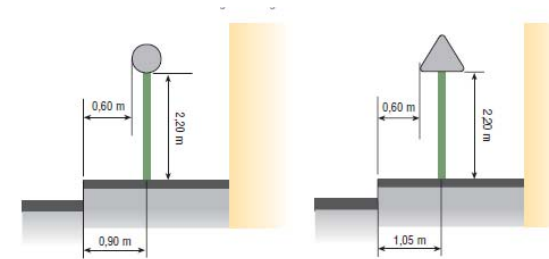
Les dimensions de les senyals que es col·locaran a l'autovia seran de 1200 mm i les que es col·locaran a la cruïlla seran de 600 mm.

En quant a la seva disposició se seguirà el següent:

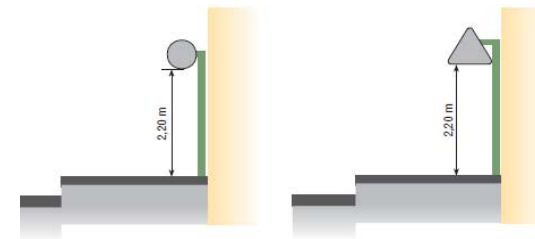
L'alçada dels senyals, que es defineix com la distància entre la vora inferior del senyal o de la placa complementària i el nivell de la vorera, ha de ser de 2,20 m i s'ha de mantenir uniforme en tot un itinerari.

Segons l'amplada de la vorera, la posició del senyal serà la definida en els esquemes següents.

Per voreres d'amplada igual o superior a 2,5 m



Per voreres d'amplada inferior a 2,5 m



Els senyals d'advertiment d'un perill s'han de situar a la dreta del conductor o conductora i en el pla perpendicular a l'eix de la calçada, a una distància concreta del perill que indiquen en funció de la velocitat definida en la via. Aquesta distància queda especificada en el quadre següent:

Senyalització d'advertiment d'un perill	
Velocitat de circulació	Distància a què s'ha de senyalitzar el punt perillós
20 Km/h	20 metres abans del perill
30 Km/h	30 metres abans del perill
50 Km/h	50 metres abans del perill

Els senyals i cartells laterals es col·locaran de manera que la seva vora més proper a la calçada vas donar almenys 3 m de la vora exterior d'aquesta i 0,7 m de la vora exterior del voral . Amb restriccions d'espai (per exemple, al costat d'una barrera rígida) la vora més proper a la calçada del senyal o cartell lateral es podrà col·locar a un mínim de 0,7 m de la vora de la restricció més pròxim a la calçada , sempre que amb això no disminueixi la visibilitat disponible (figura 109).

S'evitarà que uns senyals o cartells laterals pertorbin la visibilitat d'altres o que ho facin altres elements situats a prop de la vora de la plataforma .

La diferència de cota entre l'extrem inferior del senyal o rètol y l'extrem de la calçada situat en correspondència amb ells serà de 2,0 m.

ANNEX 5 SERVEIS AFECTATS

ÍNDEX

1. SERVEIS AFECTATS.....	3
---------------------------------	----------

1. SERVEIS AFECTATS

Donades les característiques de l'emplaçament i de les actuacions a realitzar, no es preveu afecció sobre els serveis existents.

Només es podran produir sobre elements puntuals de la xarxa de clavegueram per substituir o recol·locar algun embornal.

Tanmateix, abans de l'inici de les obres es disposarà de la documentació gràfica dels serveis existents a l'àmbit de les obres per tal de no produir cap afectació, obtinguts a través de la plataforma acefat.



En relación a su solicitud, les adjuntamos la información de los servicios existentes gestionados por SOREA, Sociedad Regional de Abastecimiento de Aguas, S.A. (en adelante SOREA) en la zona solicitada.

La información aportada es de uso exclusivo para el solicitante y para el proyecto indicado, el cual tiene una validez máxima de 3 meses a partir de la fecha de su obtención, siendo responsabilidad del peticionario, el uso que se haga de la información facilitada.

Les indicamos que la información facilitada es tan sólo a título orientativo, puesto que puede haber resultado afectada por la topografía del terreno y/u otros trabajos de terceros en la zona. Por este motivo, esta información no puede ser considerada como garantía absoluta de responder fielmente a la ubicación exacta de las infraestructuras existentes.

La entrega de esta información no supone ninguna autorización ni conformidad por parte de SOREA al proyecto en curso. En el caso de que ustedes produzcan cualquier daño a las infraestructuras gestionadas por SOREA no podrán eludir ninguna responsabilidad por los daños y perjuicios, directos o indirectos, ocasionados a SOREA o a terceros, alegando que la información entregada es defectuosa.

1. Condiciones Particulares sobre servicios afectados en la redacción de Proyectos

Se entenderá como servicio afectado, no sólo aquel servicio existente que imposibilita la ejecución de una obra (que afecta la ejecución de la obra), sino que también lo es todo aquel servicio existente al que se le modifican sus condiciones iniciales, sobre todo las de accesibilidad por futuros mantenimientos y/o reparaciones del mismo (que es afectado por la obra). Por lo tanto, hay que considerar y prever todas las condiciones señaladas en el apartado 3 de este escrito, *Condiciones Particulares de obligado cumplimiento para garantizar la integridad y la accesibilidad a las instalaciones de SOREA.*

En caso de detectar una posible afectación en la red existente de agua potable en fase de proyecto, el estudio técnico-económico de las soluciones a las diferentes afectaciones que se puedan producir, de cualquier tipo, tendrá que ser realizado, o como mínimo validado, por SOREA.



Por lo tanto, en caso de detectar una posible afectación sobre la red existente será necesario que se pongan en contacto con SOREA para poder estudiar y analizar la solución más adecuada:

Zona	Dirección Electrónica
Anoia	serveisdzanoi@agbar.es
Camp	serveisdzcamparragona@agbar.es
Catalunya Central	serveisdzcatcentral@agbar.es
Ebre	serveisdzterresebre@agbar.es
Girona Nord	serveisdzgironanord@agbar.es
Girona Sud	serveisdzgironasud@agbar.es
Lleida	serveisdzlleida@agbar.es
Maresme	serveisdzmaresme@agbar.es
Penedès - Garraf	serveisdzpenedesgarraf@agbar.es
Vallès Occidental Nord	serveisdzvallesoccnord@agbar.es
Vallès Occidental Sud	serveisdzvallesoccsud@agbar.es
Vallès Oriental	serveisdzvallesoriental@agbar.es

Para ver los municipios considerados en cada zona ver archivo adjunto.

2. Condiciones Particulares sobre los servicios afectados en la ejecución de Obras

La empresa ejecutora de los trabajos tendrá que tener en la obra la información vigente en lo referente a los servicios existentes en la zona gestionados por SOREA. El carácter orientativo de la información facilitada obliga en consecuencia a que, en caso de existir en la zona cualquier infraestructura gestionada por SOREA, se tendrá que verificar antes de iniciar las obras, las posibles afectaciones no contempladas en la fase de Proyecto con la realización de catas manuales que permitan localizar adecuadamente las tuberías en la zona afectada. En este caso se tendrá que contactar mediante la dirección electrónica anteriormente mencionada para, en caso necesario, acordar la fecha de realización de las catas para la asistencia a las mismas del personal de SOREA.

En caso de no producirse ninguna afectación sobre la red, es igualmente obligatorio tomar las precauciones necesarias, como también poner los medios que hagan falta para garantizar la integridad y accesibilidad a las tuberías gestionadas por SOREA, a los elementos de maniobra y control y a las acometidas de los diferentes edificios.

El envío de la información sobre los servicios existentes, no supone la autorización ni la conformidad por parte de SOREA al proyecto de obra en curso, ni libera a los ejecutores de la



obra de las responsabilidades por daños y perjuicios directos o indirectas causados a las instalaciones de SOREA. Por lo tanto, en caso de producirse daños a las instalaciones, SOREA se reserva el derecho a emprender las acciones legales que considere oportunas, así como el derecho a reclamar las indemnizaciones por los daños y perjuicios causados. Además, todos los daños y perjuicios, directos o indirectos que se puedan derivar a terceros, sean materiales o personales, también serán a cuenta y riesgo del promotor o ejecutor de la obra, incluyendo los daños y perjuicios derivados de un eventual corte de suministro.

3. Condiciones Particulares de obligado cumplimiento para garantizar la integridad y la accesibilidad a las instalaciones de SOREA.

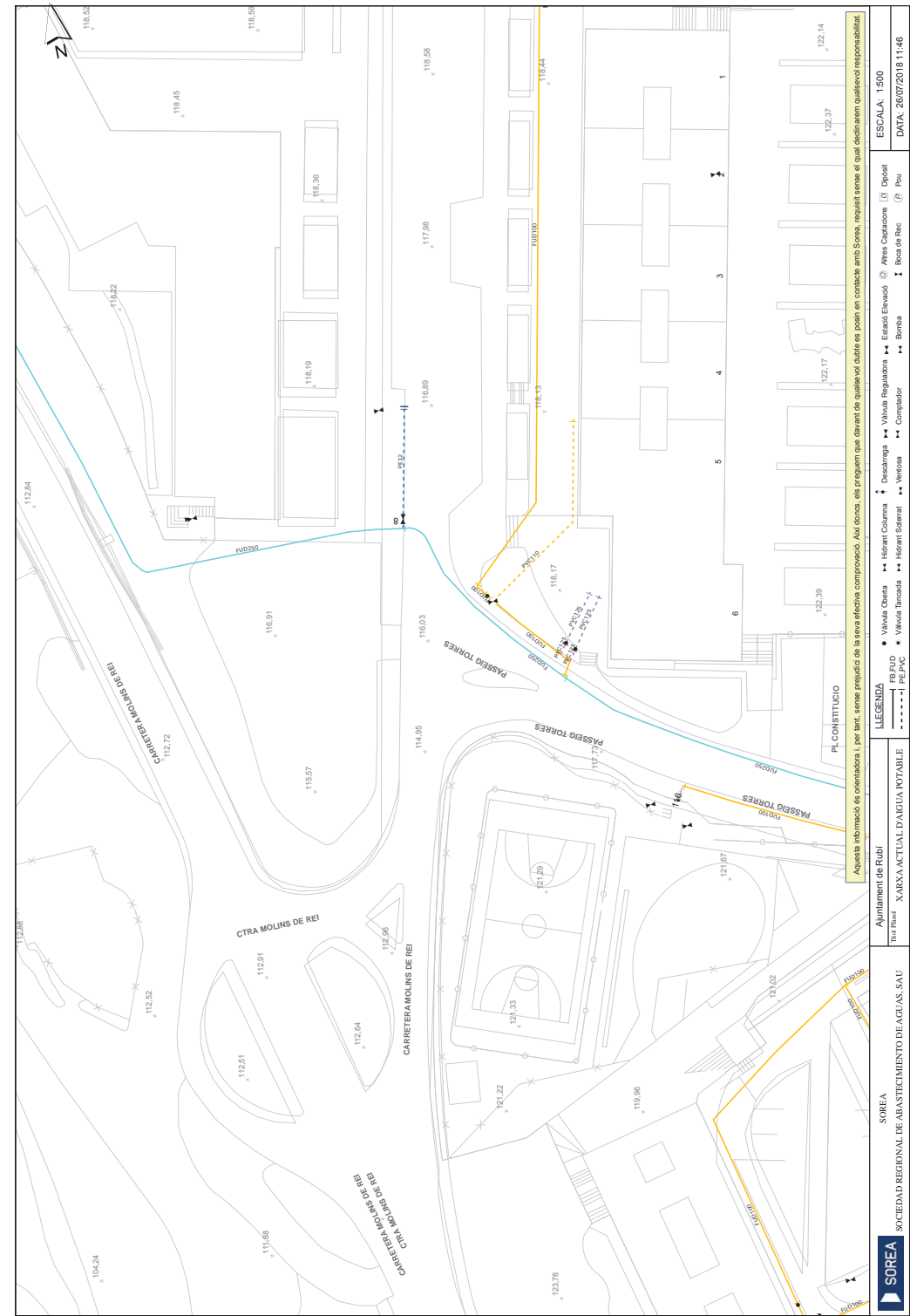
Las instalaciones subterráneas de SOREA:

1. No podrán quedar hormigonadas en ningún tramo, por pequeño que sea este.
2. Tendrán que quedar libres de elementos de mobiliario urbano (contenedores, papeleras, señales de tráfico, farolas, armarios eléctricos, parterres, arbolado, semáforos, arquetas, marquesinas, pilones, aparcamientos...) encima de ellas.
3. Las tuberías no están diseñadas para soportar grandes sobrecargas, con lo que no se podrá montar andamios, grúas o construir muros sobre las mismas
4. Queda prohibido el acopio de material o equipos sobre las canalizaciones así como encima de los registros y arquetas de acceso a los elementos de maniobra y control, e hidrantes de protección contra incendios.
5. Será necesario respetar y por lo tanto cumplir, las disposiciones legales vigentes, en cuanto a distancias de seguridad en los paralelismos y cruces con otros servicios y colocar las protecciones adecuadas en caso de ser necesario.

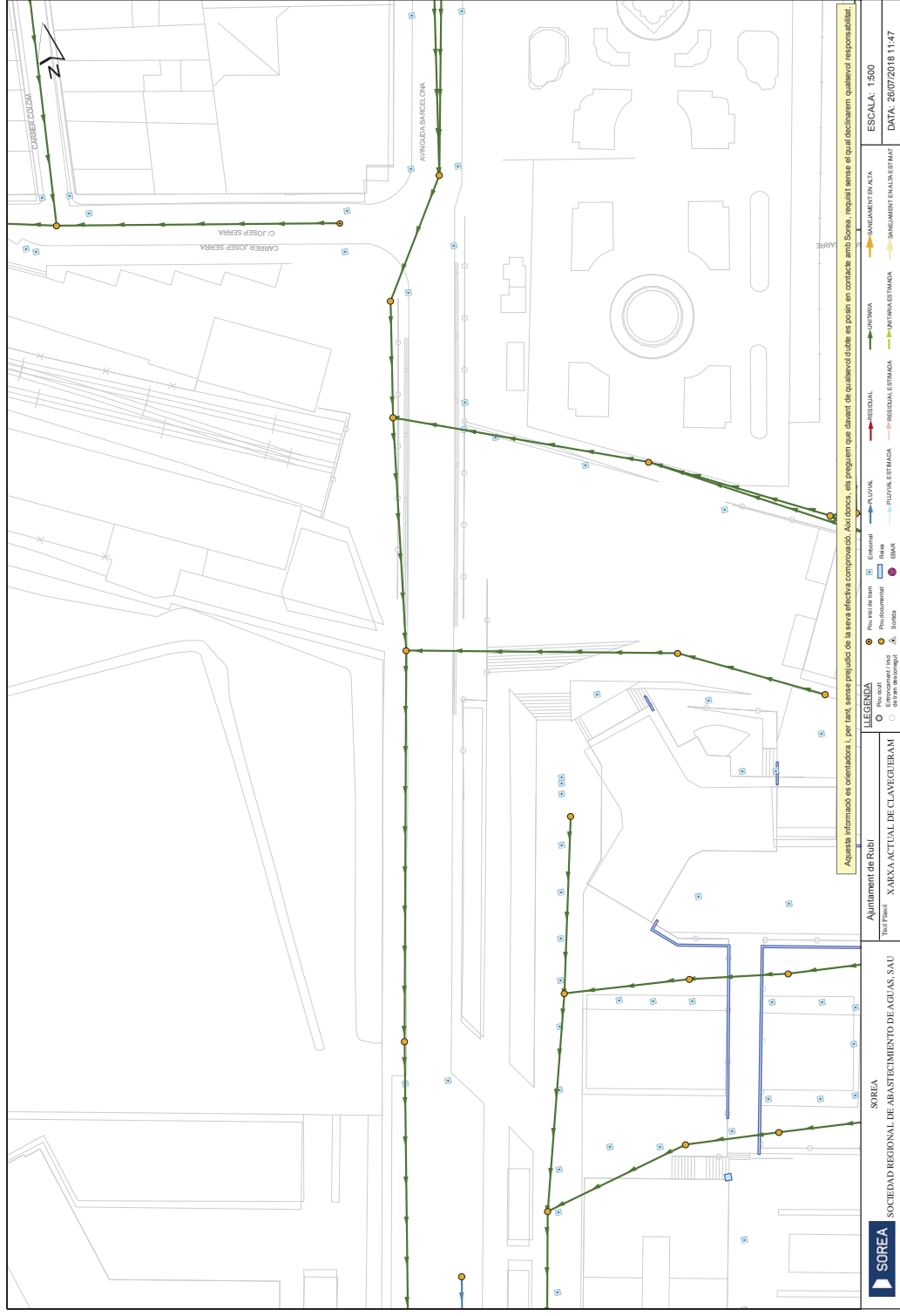
En aquellos casos en los que no fuera posible cumplir con estos condicionantes se contactará con SOREA para poder estudiar y analizar las soluciones más adecuadas. Especialmente será necesaria una notificación previa cuándo:

1. Fuera necesario modificar las profundidades de las tuberías respecto la rasante de acera y/o calzada.
2. Por la ejecución de la obra, las infraestructuras enterradas queden al descubierto.

422177-4042784-PROYECTO DE REURBANIZACIÓN DE L'AV. BARCELONA A RUBÍ



SOREA	SOCIEDAD REGIONAL DE ABASTECIMIENTO DE AGUAS, SAU	Apuntament de Rubí	LLEGENDA	Aquesta informació és orientativa i, per tant, sense perjudici de la seva efectiva comprovació. Aül dónica: els programes que s'avalen de qualitat d'abasteciment de qualitat amb SOREA, requereix sense el qual declinarem qualsevol responsabilitat.							
				● Valvula Oberta	● Hidrant Columna	● Desaigües	● Valvula Reguladora	● Estació Elevació	● Altres Configuracions	□ Dipòsit	
		▣ BORNES	● BORNES	● Valvula Tancaada	● Hidrant Sèccional	● Vertebra	● Comptador	● Bomba	● Bona de Rec	● Pou	ESCALA: 1:500
		▣ BORNES	● BORNES	● Valvula Tancaada	● Hidrant Sèccional	● Vertebra	● Comptador	● Bomba	● Bona de Rec	● Pou	DATA: 26/07/2018 11:46



SOREA
SOCIEDAD REGIONAL DE ABASTECIMIENTO DE AGUAS, SAU

Ajuntament de Rubí
Terrassa XARXA ACTUAL DE CLAVEGUERAM

● Reserves de sòl
○ Perforat
○ Gremio
○ Sòria

■ Esculler
■ Roca
■ Pòdolum
■ Sòria

→ RESIDUAL
→ RESIDUAL ESTIMADA
→ PUJOL
→ PUJOL ESTIMADA

→ UNTRA
→ ANTRIMESTIMA

→ SANEJAMENT EN XEA
→ SANEJAMENT EN XEA ESTIMAT

Aquesta informació és orientadora i, per tant, sense perjudici de la seva efectiva comprovació. Així doncs, els program que davant de qualsevol dubte es puguin en contacte amb Sorea, requirit sense el qual declarem qualsevol responsabilitat.
 ESCALA: 1:500
 DATA: 28/07/2018 11:47



SOREA
SOCIEDAD REGIONAL DE ABASTECIMIENTO DE AGUAS, SAU

Plaça Doctor Pearson
Terrassa XARXA ACTUAL D'AGUA POTABLE

● Valvula Osesta
● FB PUJOL
○ PE PVC

→ Descàrrega
→ Hidrant Columna
→ Hidrant Soterrani

→ Valvula Reguladora
→ Estació Elevació
→ Comptador

→ Boia de Rec
→ Bomba

→ Aïllament
→ Aïllament

Aquesta informació és orientadora i, per tant, sense perjudici de la seva efectiva comprovació. Així doncs, els program que davant de qualsevol dubte es puguin en contacte amb Sorea, requirit sense el qual declarem qualsevol responsabilitat.
 ESCALA: 1:500
 DATA: 28/07/2018 11:47



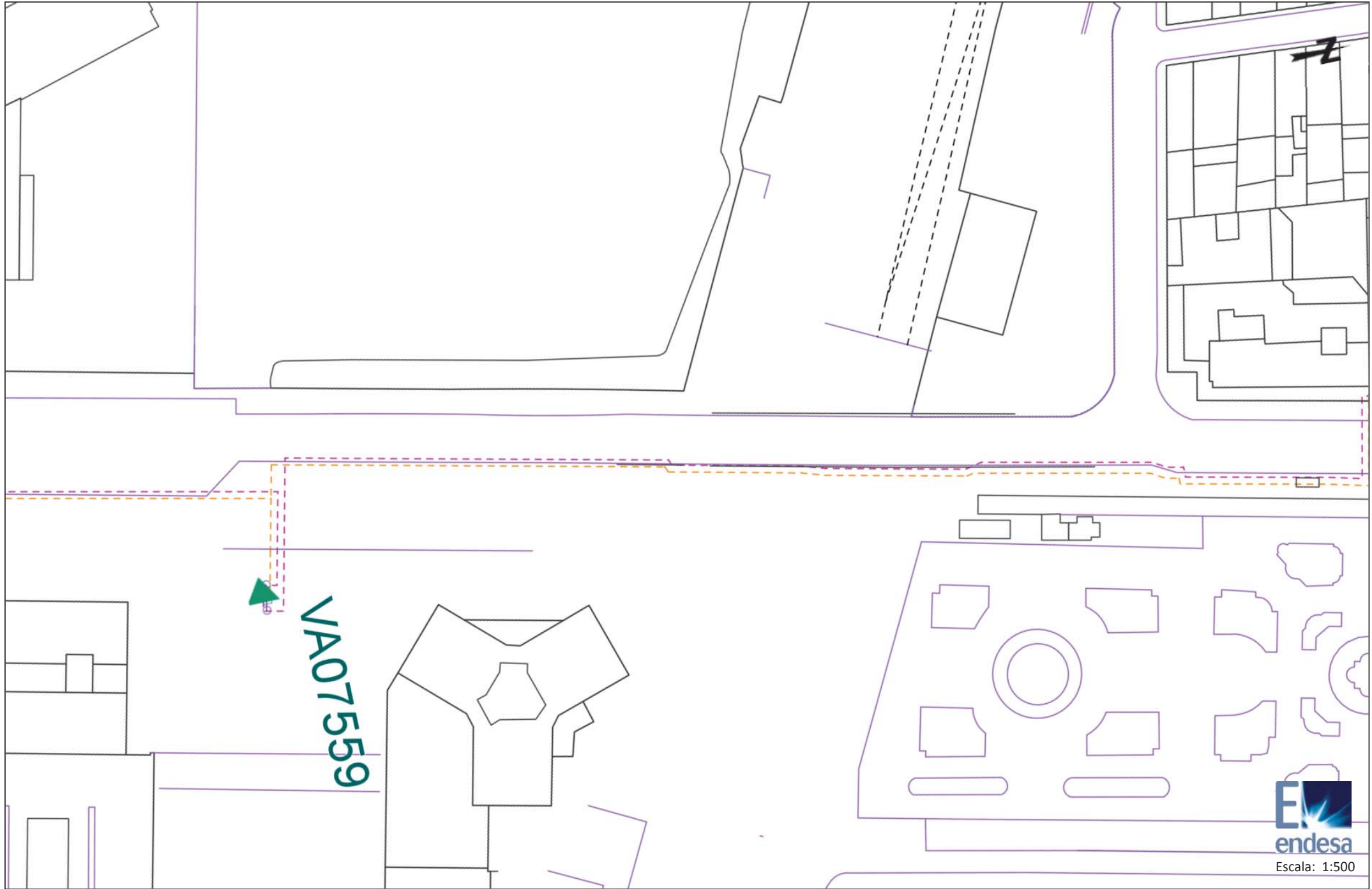
422177-10880018

Los datos reflejados en este plano son de carácter orientativo y tienen validez de 3 meses.

Fecha: 26/07/2018

Centro: (419135.94 (m), 4593229.15 (m), 31)

DE
FRANCISCO
DE ARIBA
MARIA ESTER
(AUTENTICADA
ON)

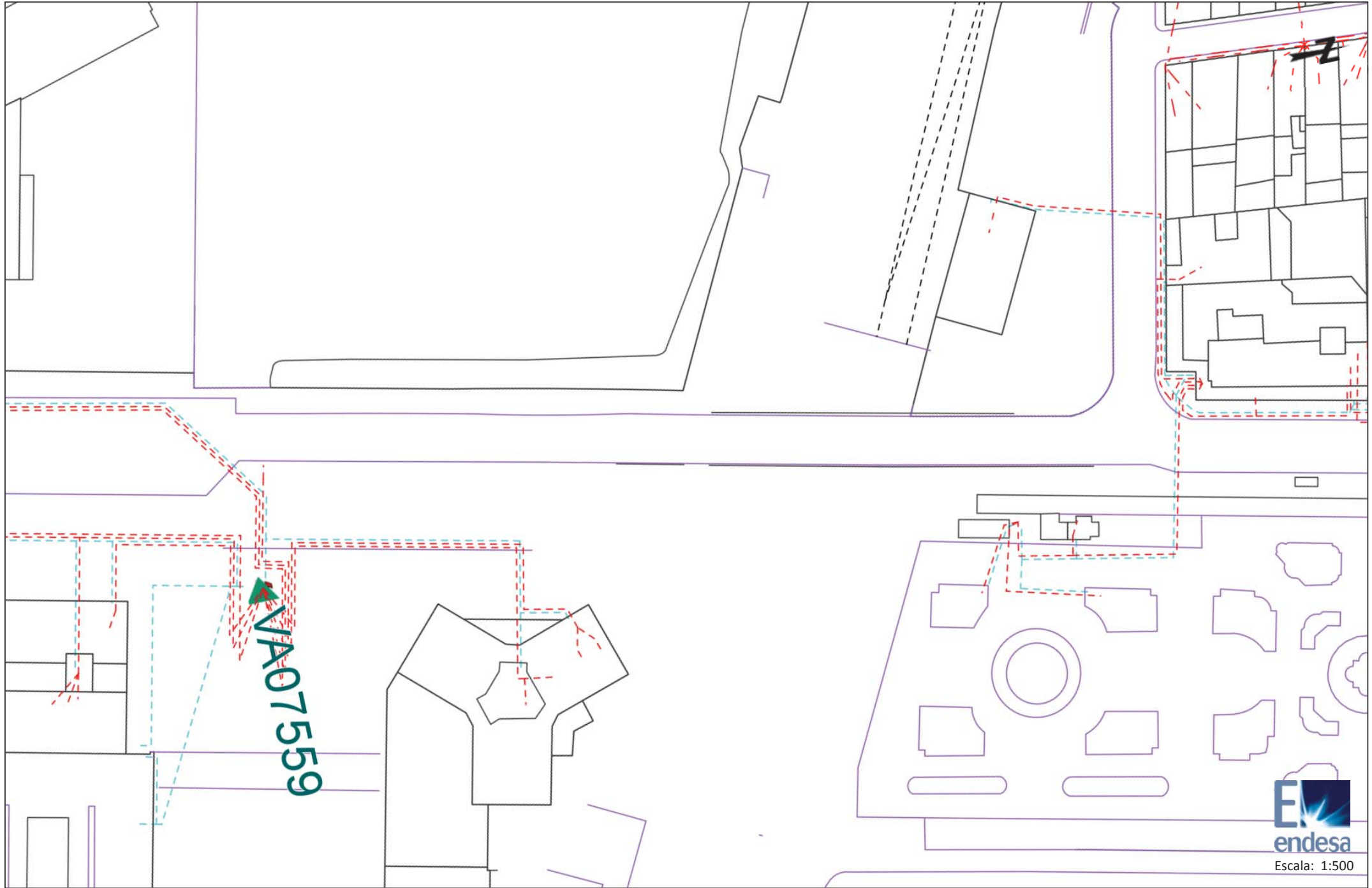


Escala: 1:500

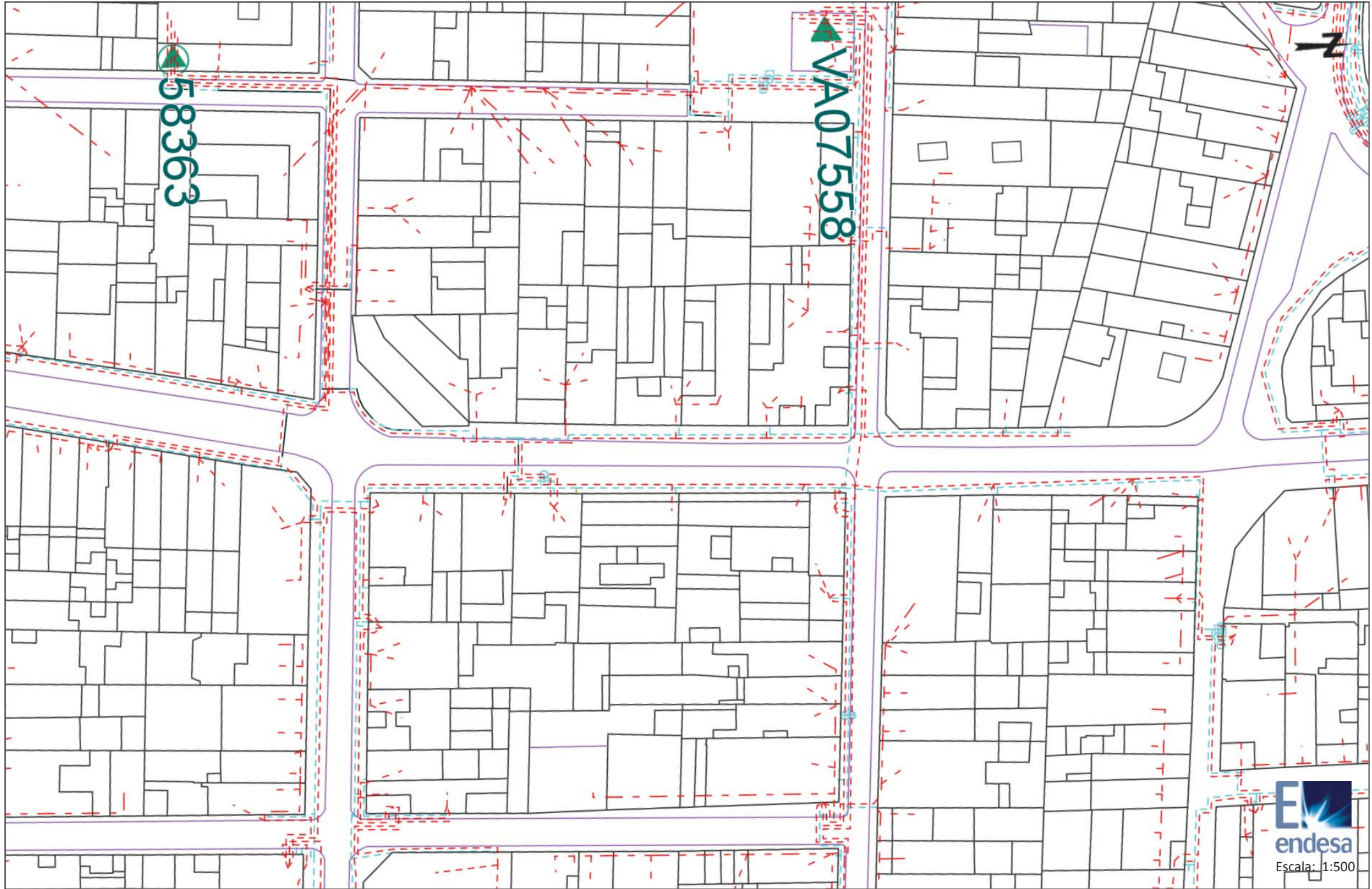


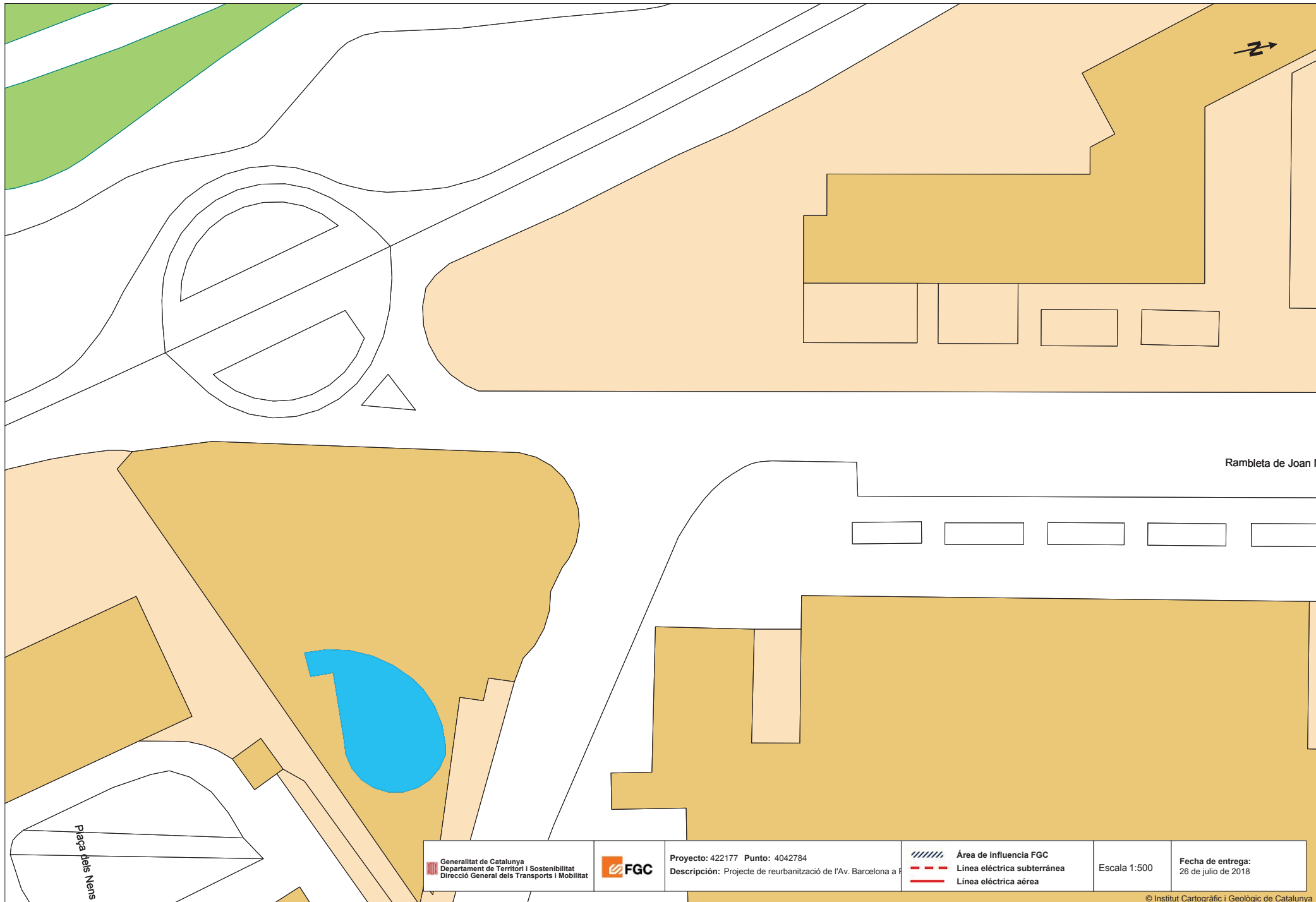
















 Generalitat de Catalunya
 Departament de Territori i Sostenibilitat
 Direcció General dels Transports i Mobilitat

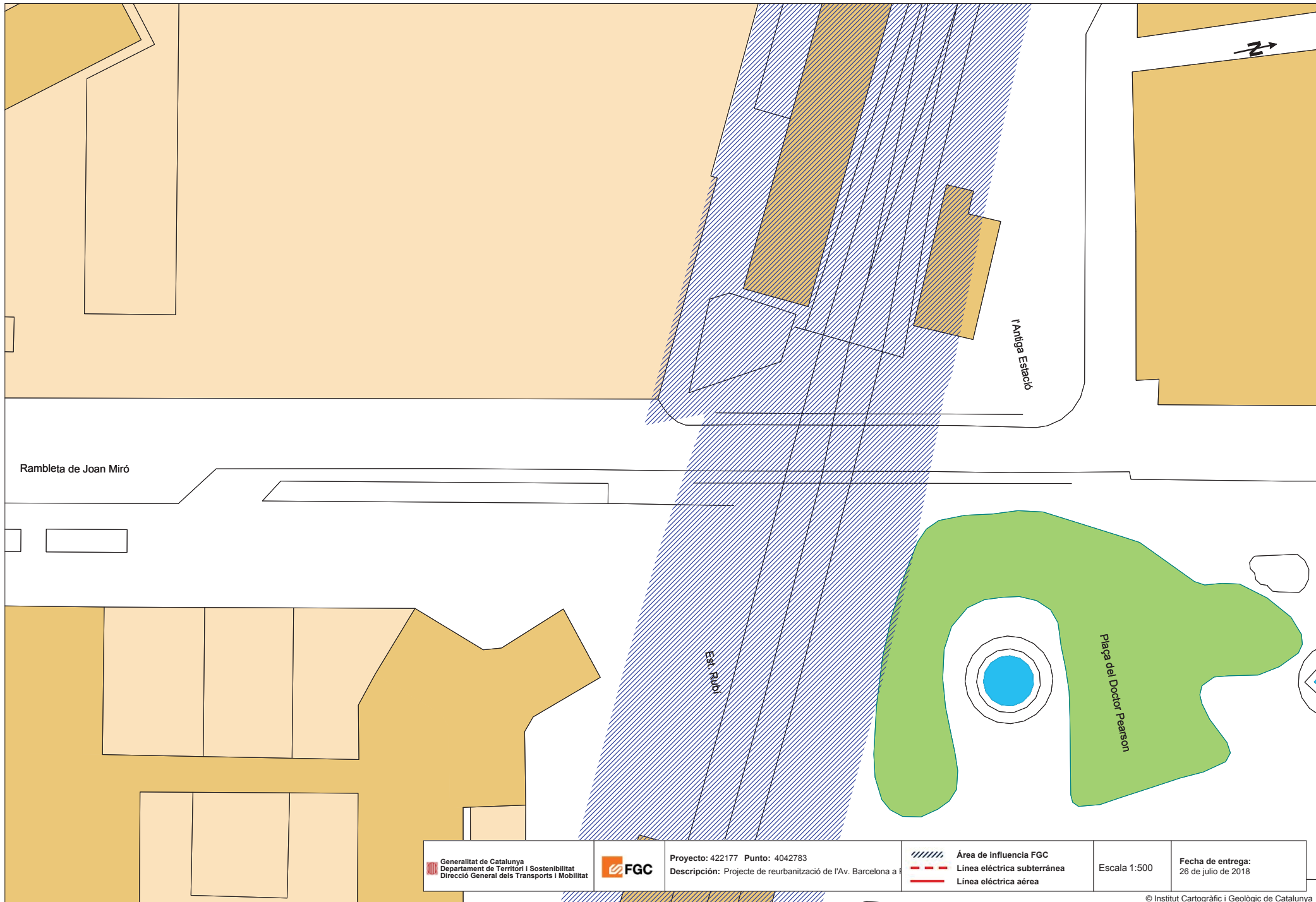


Proyecto: 422177 Punto: 4042784
 Descripción: Projecte de reurbanització de l'Av. Barcelona a f

-  Área de influencia FGC
-  Línea eléctrica subterránea
-  Línea eléctrica aérea

Escala 1:500




Fecha de entrega:
 26 de julio de 2018




 Generalitat de Catalunya
 Departament de Territori i Sostenibilitat
 Direcció General dels Transports i Mobilitat

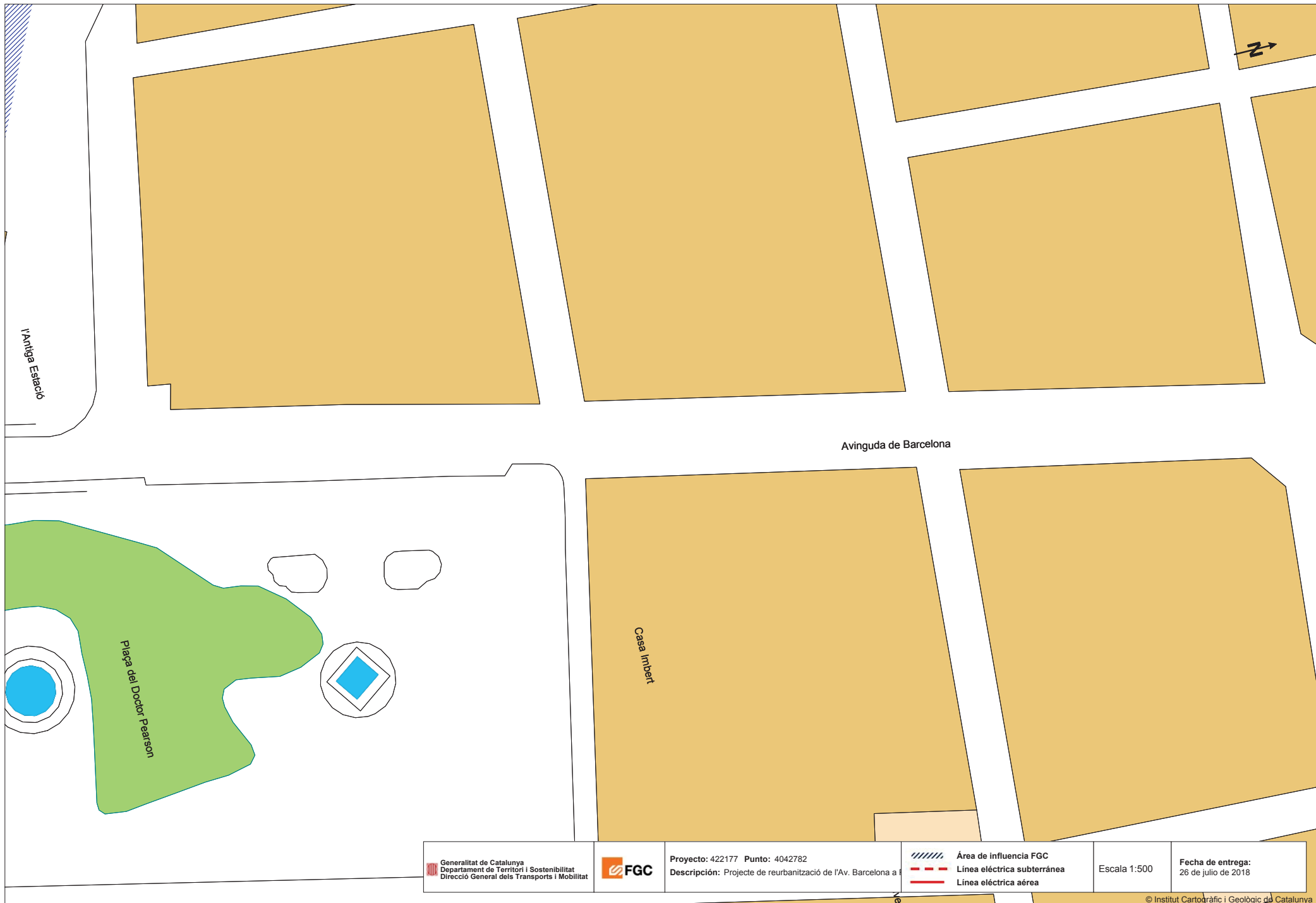


Proyecto: 422177 Punto: 4042783
 Descripción: Projecte de reurbanització de l'Av. Barcelona a

-  Àrea de influència FGC
-  Línea eléctrica subterránea
-  Línea eléctrica aérea

Escala 1:500




Fecha de entrega:
 26 de julio de 2018




 Generalitat de Catalunya
 Departament de Territori i Sostenibilitat
 Direcció General dels Transports i Mobilitat

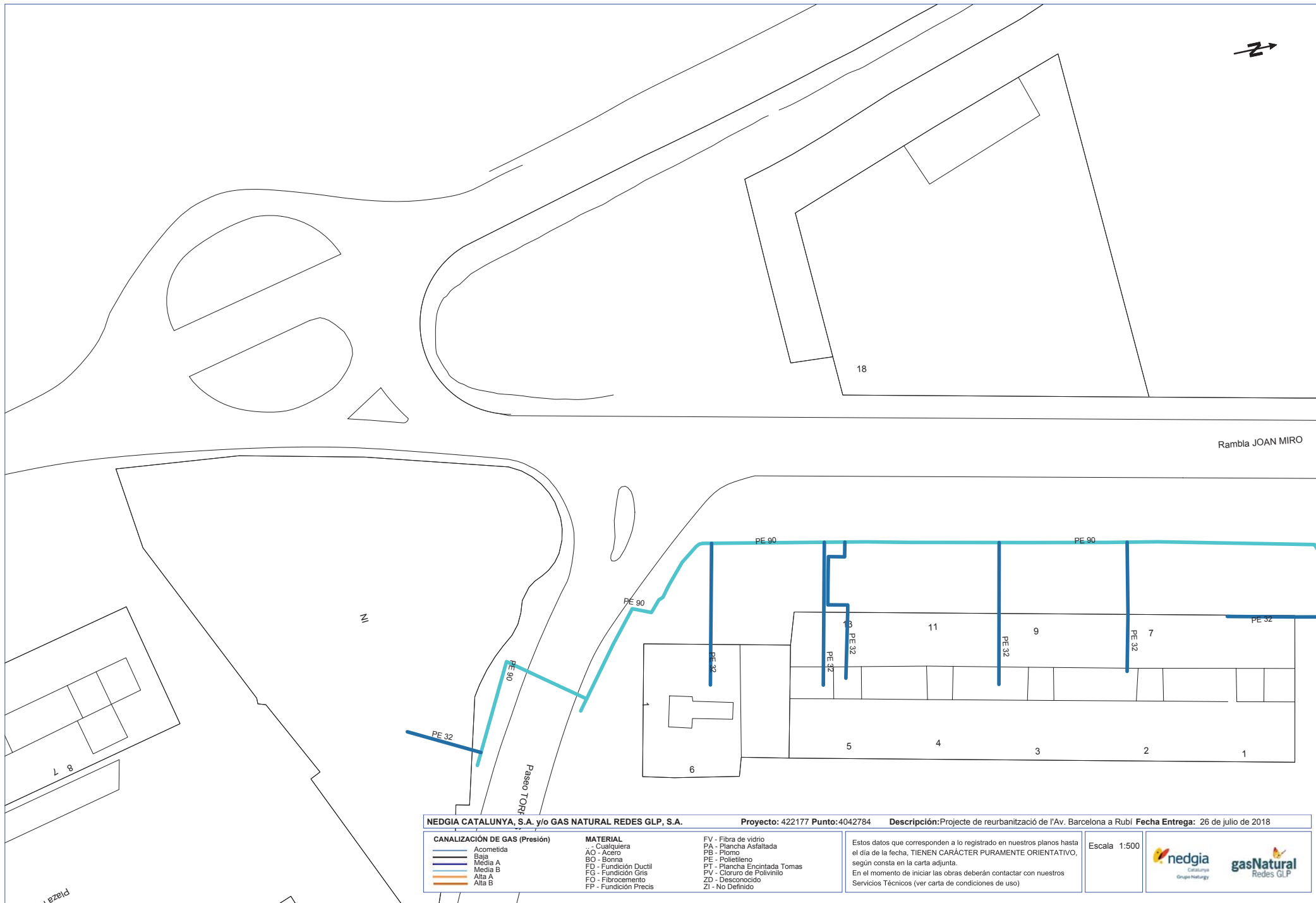


Proyecto: 422177 Punto: 4042782
 Descripción: Proyecto de reurbanización de l'Av. Barcelona a

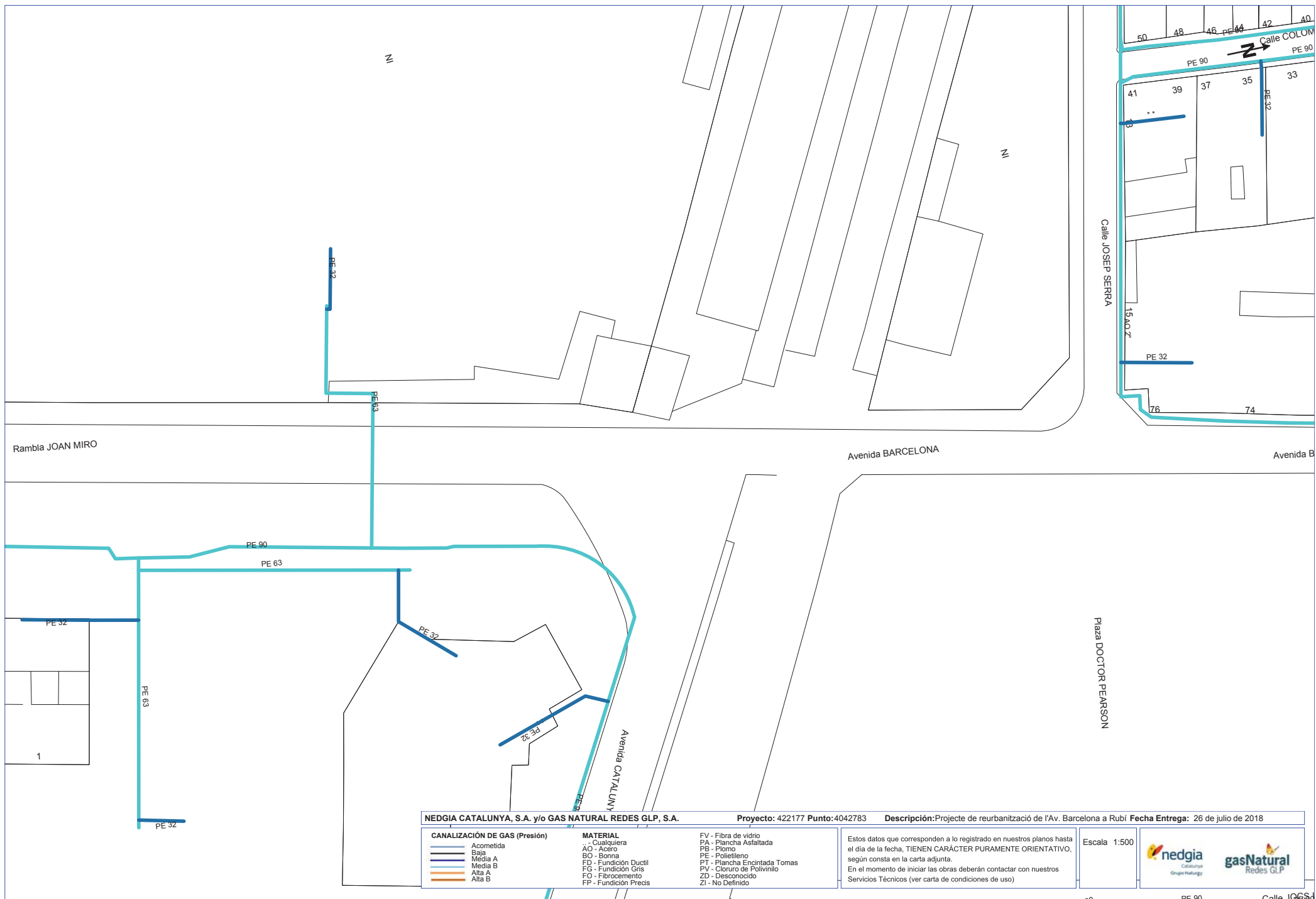
-  Área de influencia FGC
-  Línea eléctrica subterránea
-  Línea eléctrica aérea

Escala 1:500

Fecha de entrega:
26 de julio de 2018



NEDGIA CATALUNYA, S.A. y/o GAS NATURAL REDES GLP, S.A.		Proyecto: 422177 Punto: 4042784	Descripción: Projecte de reurbanització de l'Av. Barcelona a Rubí Fecha Entrega: 26 de julio de 2018
CANALIZACIÓN DE GAS (Presión) Acometida Baja Media A Media B Alta A Alta B	MATERIAL - Cualquiera AO - Acero BO - Bonna FD - Fundición Ductil FG - Fundición Gris FO - Fibrocemento FP - Fundición Precis	FV - Fibra de vidrio PA - Plancha Asfaltada PB - Plomo PE - Polietileno PT - Plancha Encintada Tomas PV - Cloruro de Polivinilo ZD - Desconocido ZI - No Definido	Estos datos que corresponden a lo registrado en nuestros planos hasta el día de la fecha, TIENEN CARÁCTER PURAMENTE ORIENTATIVO, según consta en la carta adjunta. En el momento de iniciar las obras deberán contactar con nuestros Servicios Técnicos (ver carta de condiciones de uso)
Escala 1:500			 



NEDGIA CATALUNYA, S.A. y/o GAS NATURAL REDES GLP, S.A.		Proyecto: 422177 Punto: 4042783	Descripción: Projecte de reurbanització de l'Av. Barcelona a Rubí Fecha Entrega: 26 de julio de 2018
CANALIZACIÓN DE GAS (Presión) Acometida Baja Media A Media B Alta A Alta B	MATERIAL AC - Cuaiguera AO - Acero BO - Bonna FD - Fundición Ductil FG - Fundición Gris FO - Fibrocemento FP - Fundición Precis	FV - Fibra de vidrio PA - Plancha Asfaltada PB - Plomo PE - Polietileno PT - Plancha Encintada Tomas PV - Cloruro de Polivinilo ZD - Desconocido ZI - No Definido	Estos datos que corresponden a lo registrado en nuestros planos hasta el día de la fecha, TIENEN CARÁCTER PURAMENTE ORIENTATIVO, según consta en la carta adjunta. En el momento de iniciar las obras deberán contactar con nuestros Servicios Técnicos (ver carta de condiciones de uso)

Escala 1:500





NEDGIA CATALUNYA, S.A. y/o GAS NATURAL REDES GLP, S.A. Proyecto: 422177 Punto: 4042782 Descripción: Proyecto de reurbanizació de l'Av. Barcelona a Rubí Fecha Entrega: 26 de julio de 2018

CANALIZACIÓN DE GAS (Presión)	MATERIAL	FV - Fibra de vidrio
Acometida	AO - Acero	PA - Plancha Asfaltada
Baja	BO - Bonna	PB - Plomo
Media A	FD - Fundición Ductil	PE - Polietileno
Media B	FG - Fundición Gris	PT - Plancha Encintada Tomas
Alta A	FO - Fibrocemento	PV - Cloruro de Polivinilo
Alta B	FP - Fundición Precis	ZD - Desconocido
		ZI - No Definido

Estos datos que corresponden a lo registrado en nuestros planos hasta el día de la fecha, TIENEN CARÁCTER PURAMENTE ORIENTATIVO, según consta en la carta adjunta.
En el momento de iniciar las obras deberán contactar con nuestros Servicios Técnicos (ver carta de condiciones de uso)

Escala 1:500



NEDGIA CATALUNYA, S.A. y/o GAS NATURAL REDES GLP, S.A.
Proyecto: 422177 Punto: 4042781
Descripción: Proyecto de reurbanización de l'Av. Barcelona a Rubí
Fecha Entrega: 26 de julio de 2018

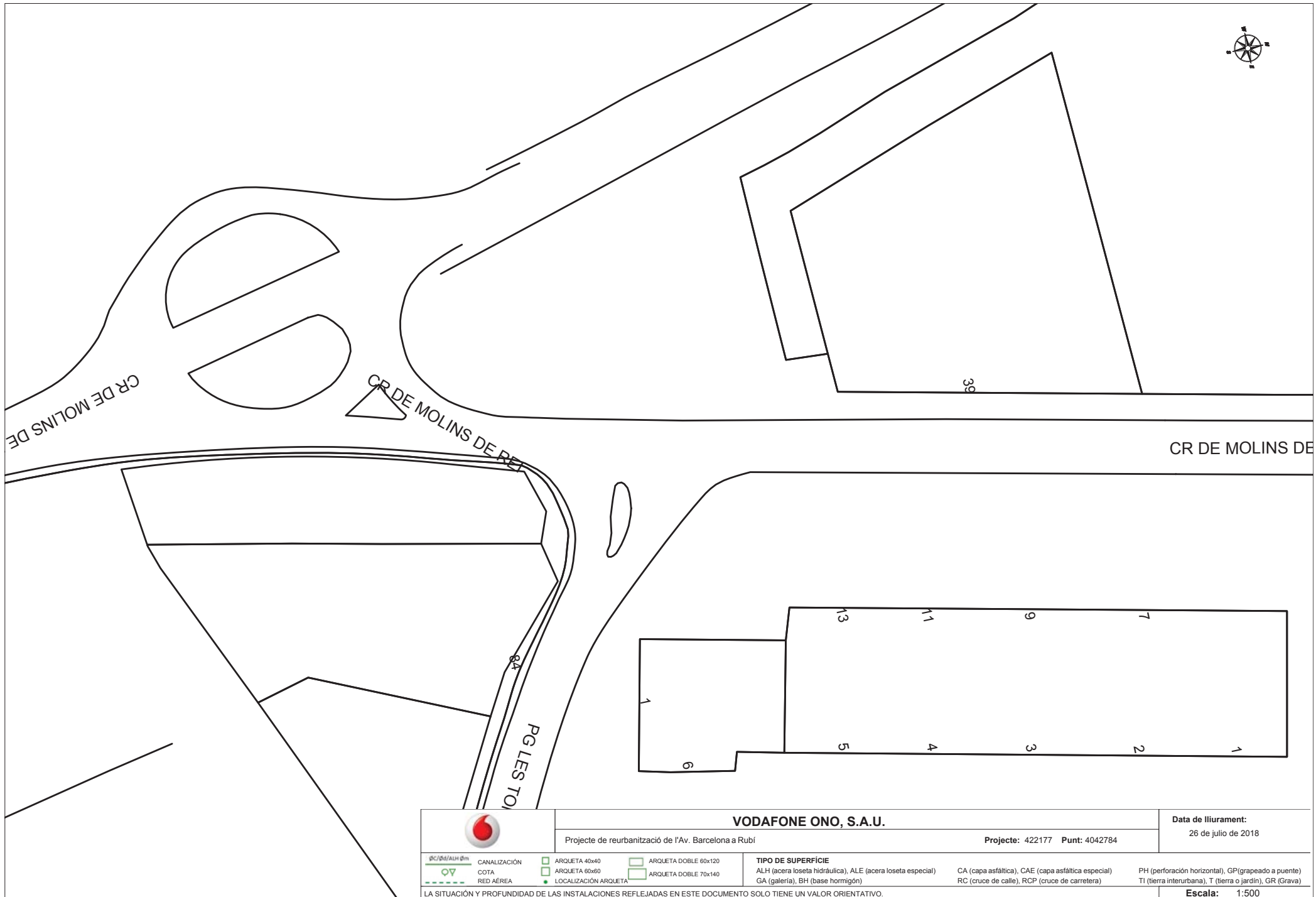
CANALIZACIÓN DE GAS (Presión)	
	Acometida
	Baja
	Media A
	Media B
	Alta A
	Alta B










MATERIAL	
CA	Cualquiera
AO	Acero
BO	Bonna
FD	Fundición Ductil
FG	Fundición Gris
FP	Fibrocemento
FP	Fundición Precis

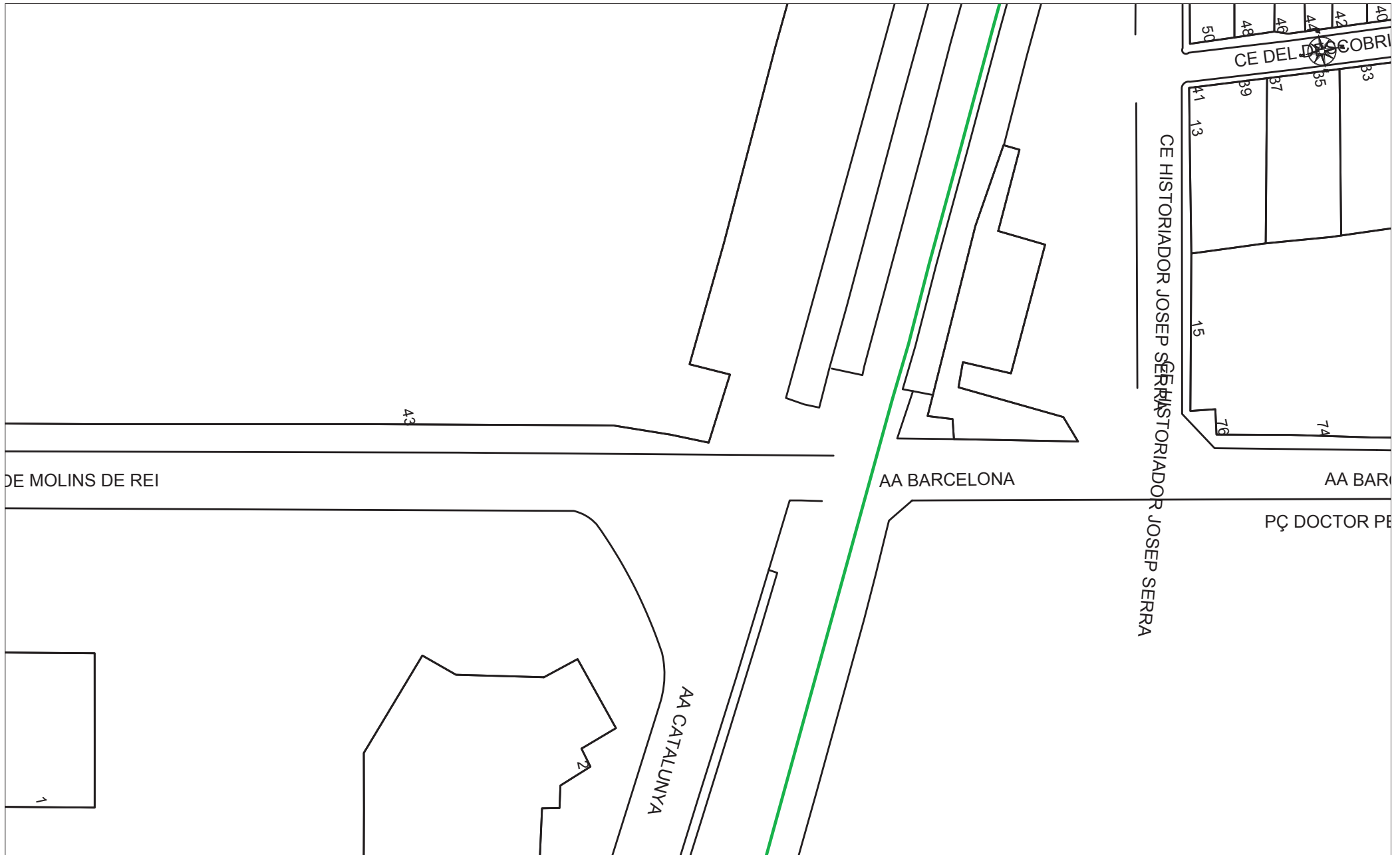
FV	Fibra de vidrio
PA	Piancha Asfaltada
PB	Piomo
PE	Poliétileno
PT	Piancha Encintada Tomas
PV	Cloruro de Polivinilo
ZD	Desconocido
ZI	No Definido










Estos datos que corresponden a lo registrado en nuestros planos hasta el día de la fecha, TIENEN CARÁCTER PURAMENTE ORIENTATIVO, según consta en la carta adjunta.
 En el momento de iniciar las obras deberán contactar con nuestros Servicios Técnicos (ver carta de condiciones de uso)

Escala 1:500



		VODAFONE ONO, S.A.U.		Data de lliurament:			
		Projecte de reurbanització de l'Av. Barcelona a Rubí		26 de julio de 2018			
		Projecte: 422177 Punt: 4042784					
 CANALIZACIÓN  COTA  RED AÉREA	 ARQUETA 40x40  ARQUETA 60x60  LOCALIZACIÓN ARQUETA	 ARQUETA DOBLE 60x120  ARQUETA DOBLE 70x140	TIPO DE SUPERFÍCIE ALH (acera loseta hidráulica), ALE (acera loseta especial) GA (galería), BH (base hormigón)			CA (capa asfáltica), CAE (capa asfáltica especial) PH (perforación horizontal), GP (grapeado a puente) RC (cruce de calle), RCP (cruce de carretera) TI (tierra interurbana), T (tierra o jardín), GR (Grava)	
LA SITUACIÓN Y PROFUNDIDAD DE LAS INSTALACIONES REFLEJADAS EN ESTE DOCUMENTO SOLO TIENE UN VALOR ORIENTATIVO.				Escala: 1:500			












		VODAFONE ONO, S.A.U.		Data de lliurament: 26 de julio de 2018			
Projecte de reurbanització de l'Av. Barcelona a Rubí		Projecte: 422177 Punt: 4042783					
 CANALIZACIÓN  COTA  RED AÉREA	 ARQUETA 40x40  ARQUETA 60x60  LOCALIZACIÓN ARQUETA	 ARQUETA DOBLE 60x120  ARQUETA DOBLE 70x140	TIPO DE SUPERFICIE ALH (acera loseta hidráulica), ALE (acera loseta especial) GA (galería), BH (base hormigón)			CA (capa asfáltica), CAE (capa asfáltica especial) PH (perforación horizontal), GP (grapeado a puente) RC (cruce de calle), RCP (cruce de carretera) TI (tierra interurbana), T (tierra o jardín), GR (Grava)	
LA SITUACIÓN Y PROFUNDIDAD DE LAS INSTALACIONES REFLEJADAS EN ESTE DOCUMENTO SOLO TIENE UN VALOR ORIENTATIVO.				Escala: 1:500			












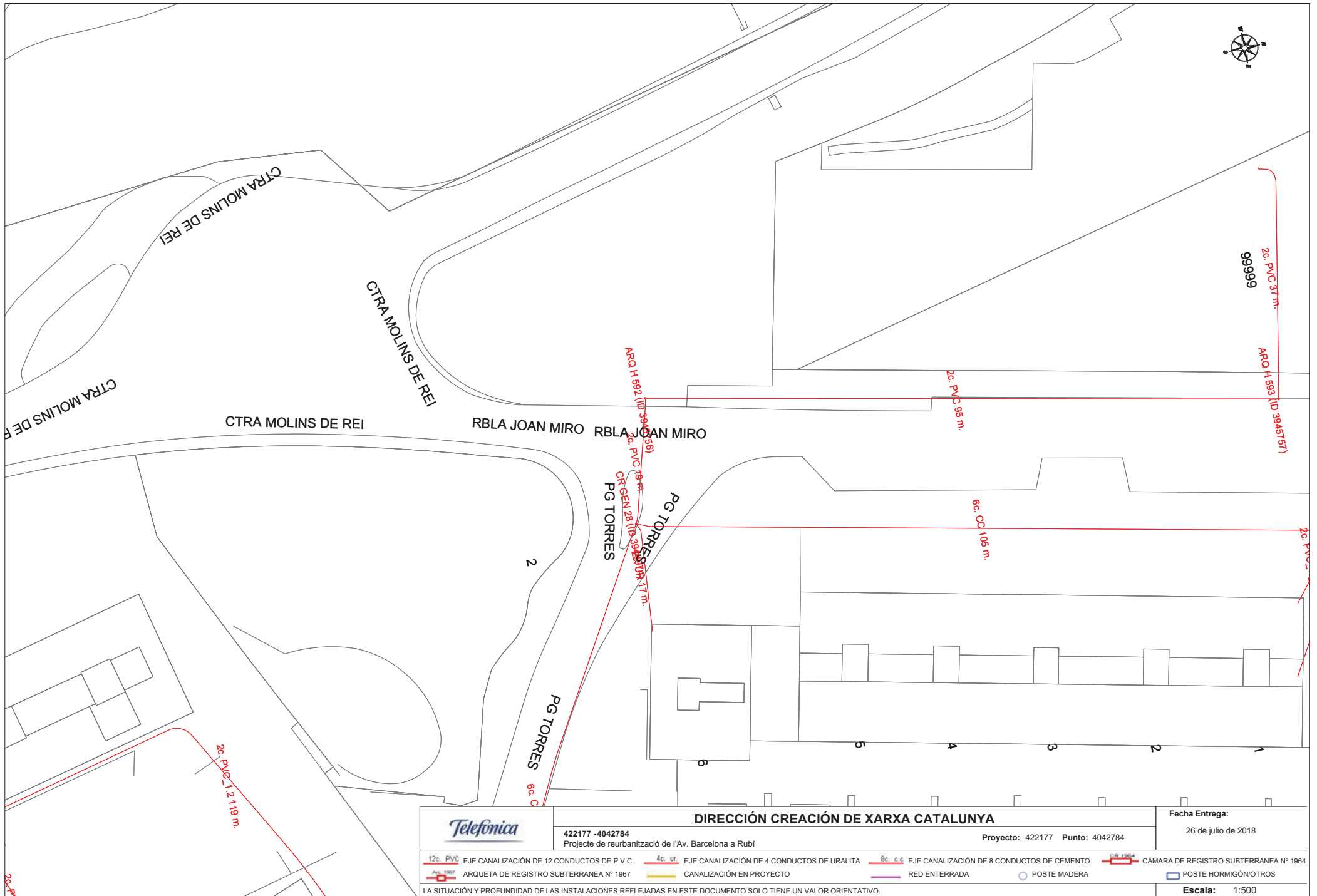
DOCTOR PEARSON

CE BALMES

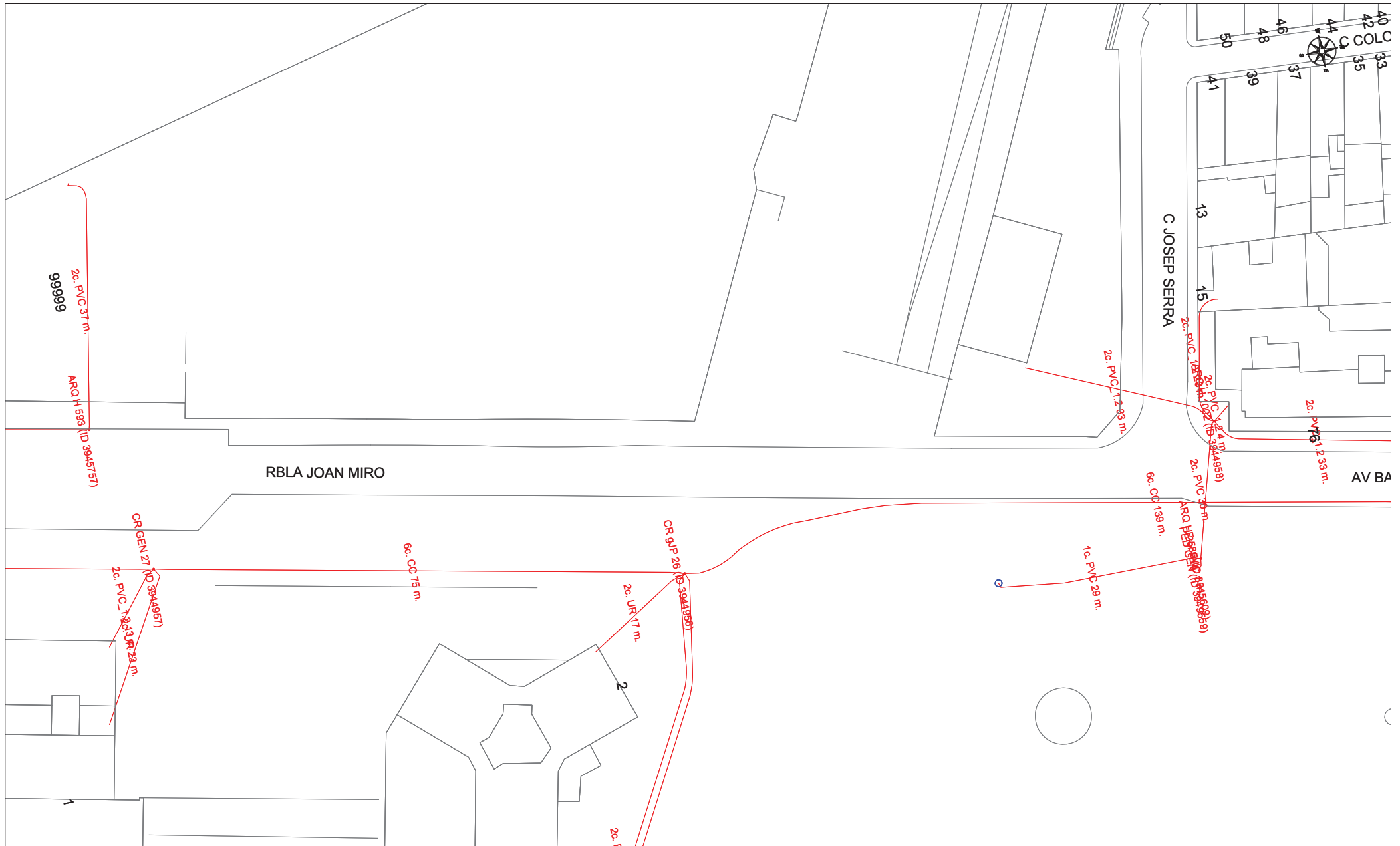
		VODAFONE ONO, S.A.U.		Data de lliurament: 26 de julio de 2018			
Projecte de reurbanització de l'Av. Barcelona a Rubí		Projecte: 422177 Punt: 4042782					
 CANALIZACIÓN  COTA  RED AÉREA	 ARQUETA 40x40  ARQUETA 60x60  LOCALIZACIÓN ARQUETA	 ARQUETA DOBLE 60x120  ARQUETA DOBLE 70x140	TIPO DE SUPERFICIE ALH (acera loseta hidráulica), ALE (acera loseta especial) GA (galería), BH (base hormigón)			CA (capa asfáltica), CAE (capa asfáltica especial) PH (perforación horizontal), GP (grapeado a puente) RC (cruce de calle), RCP (cruce de carretera) TI (tierra interurbana), T (tierra o jardín), GR (Grava)	
LA SITUACIÓN Y PROFUNDIDAD DE LAS INSTALACIONES REFLEJADAS EN ESTE DOCUMENTO SOLO TIENE UN VALOR ORIENTATIVO.				Escala: 1:500			
Coordenadas del centro del plano ETRS89 UTM 31 X: 419110.541 Y: 4593342.253							



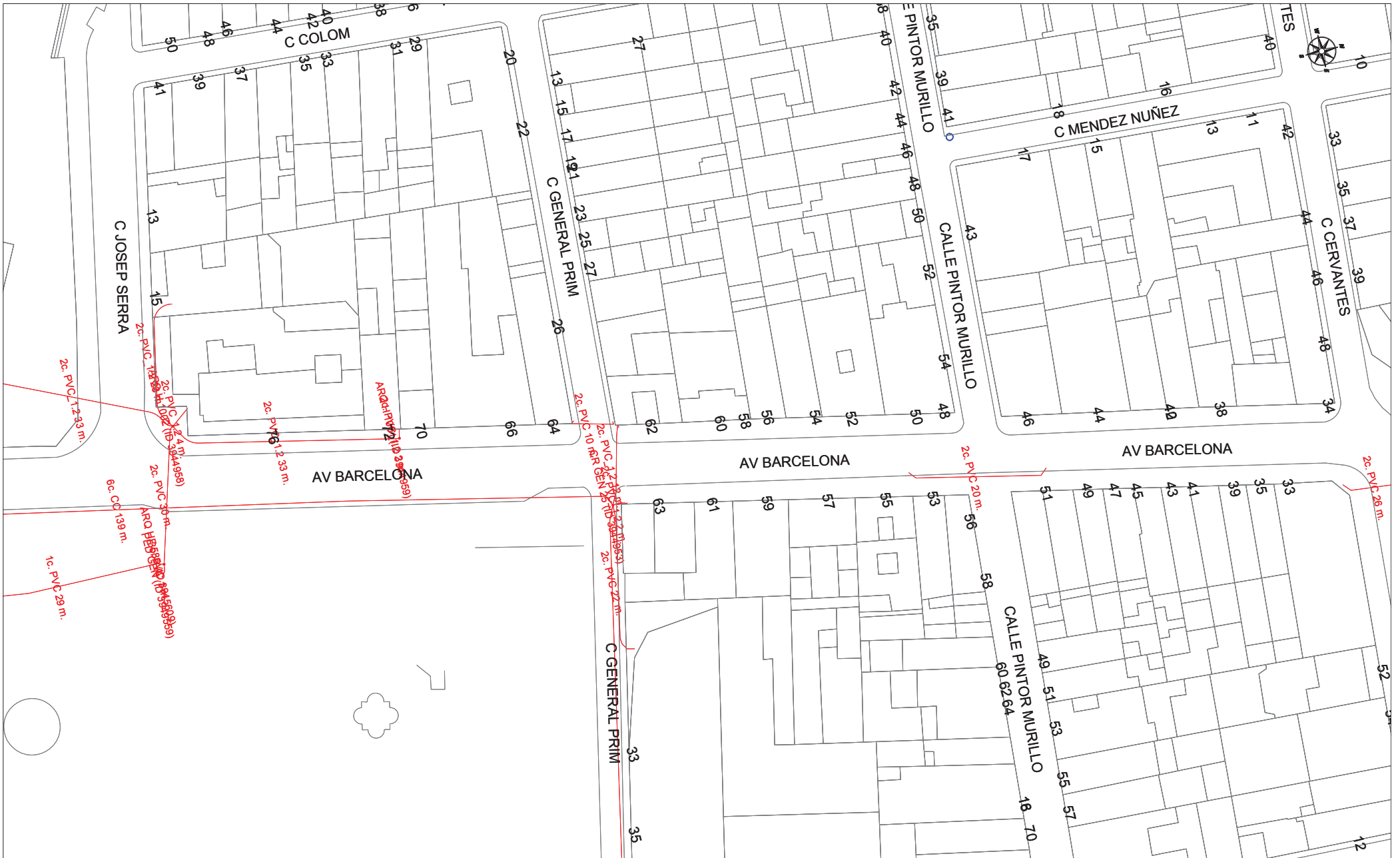
		VODAFONE ONO, S.A.U.		Data de lliurament: 26 de julio de 2018	
Projecte de reurbanització de l'Av. Barcelona a Rubí		Projecte: 422177 Punt: 4042781			
 CANALIZACIÓN  COTA  RED AÉREA	 ARQUETA 40x40  ARQUETA 60x60  LOCALIZACIÓN ARQUETA	 ARQUETA DOBLE 60x120  ARQUETA DOBLE 70x140	TIPO DE SUPERFICIE ALH (acera loseta hidráulica), ALE (acera loseta especial) GA (galería), BH (base hormigón)	CA (capa asfáltica), CAE (capa asfáltica especial) RC (cruce de calle), RCP (cruce de carretera)	PH (perforación horizontal), GP (grapeado a puente) TI (tierra interurbana), T (tierra o jardín), GR (Grava)
LA SITUACIÓN Y PROFUNDIDAD DE LAS INSTALACIONES REFLEJADAS EN ESTE DOCUMENTO SOLO TIENE UN VALOR ORIENTATIVO.				Escala: 1:500	



		DIRECCIÓN CREACIÓN DE XARXA CATALUNYA		Fecha Entrega: 26 de julio de 2018	
422177 -4042784 Projecte de reurbanització de l'Av. Barcelona a Rubí		Proyecto: 422177 Punto: 4042784			
12c PVC EJE CANALIZACIÓN DE 12 CONDUCTOS DE P.V.C.	4c ur. EJE CANALIZACIÓN DE 4 CONDUCTOS DE URALITA	8c c.c EJE CANALIZACIÓN DE 8 CONDUCTOS DE CEMENTO	CÁMARA DE REGISTRO SUBTERRANEA Nº 1964		
ARQUETA DE REGISTRO SUBTERRANEA Nº 1967	CANALIZACIÓN EN PROYECTO	RED ENTERRADA	POSTE MADERA	POSTE HORMIGÓN/OTROS	
LA SITUACIÓN Y PROFUNDIDAD DE LAS INSTALACIONES REFLEJADAS EN ESTE DOCUMENTO SOLO TIENE UN VALOR ORIENTATIVO.					
Escala: 1:500					

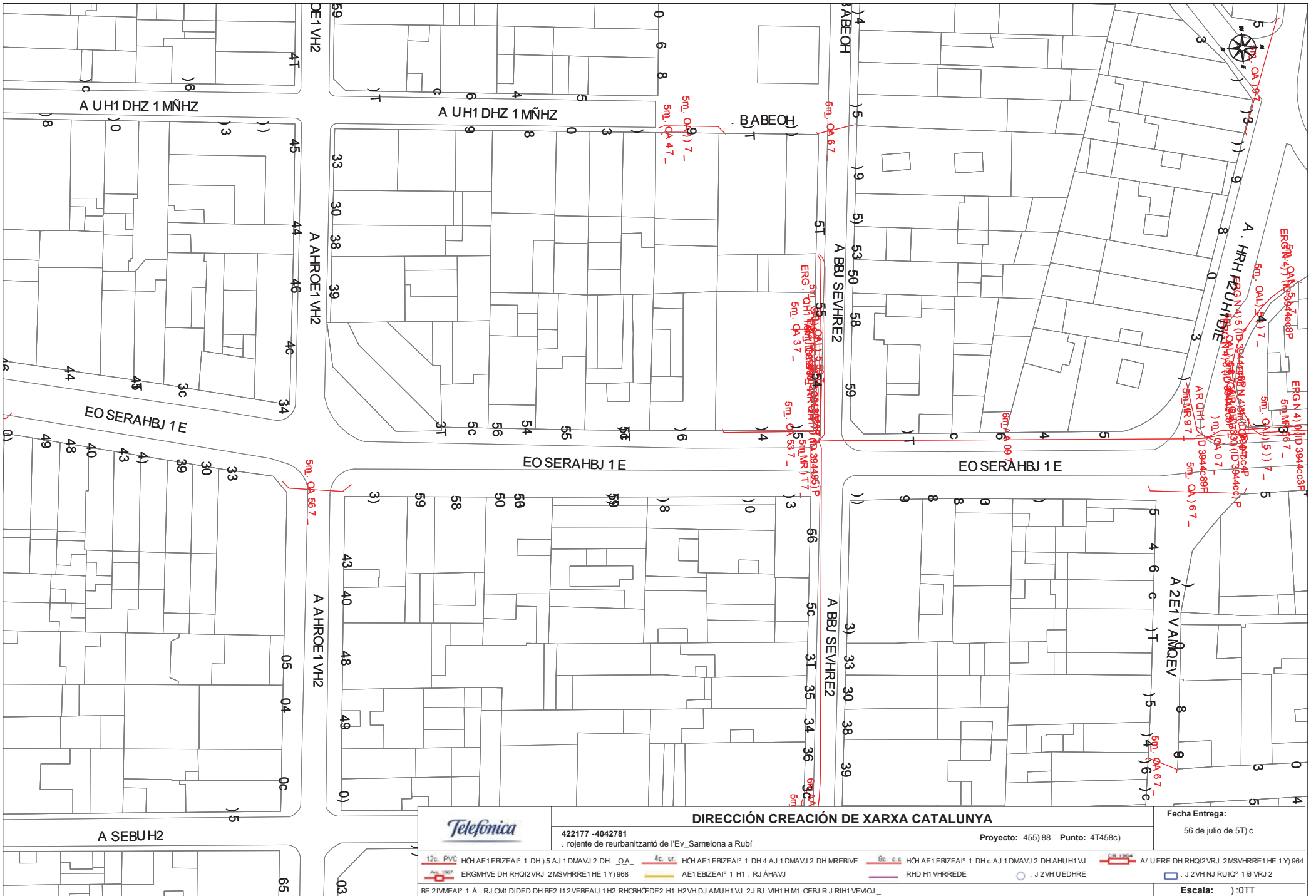


		DIRECCIÓN CREACIÓN DE XARXA CATALUNYA		Fecha Entrega: 26 de julio de 2018	
422177 -4042783 Projecte de reurbanització de l'Av. Barcelona a Rubí		Proyecto: 422177 Punto: 4042783			
12c. PVC EJE CANALIZACIÓN DE 12 CONDUCTOS DE P.V.C. ARQUETA DE REGISTRO SUBTERRANEA Nº 1967	4c. ur. EJE CANALIZACIÓN DE 4 CONDUCTOS DE URALITA CANALIZACIÓN EN PROYECTO	8c. c.c. EJE CANALIZACIÓN DE 8 CONDUCTOS DE CEMENTO RED ENTERRADA	CÁMARA DE REGISTRO SUBTERRANEA Nº 1964	POSTE MADERA	POSTE HORMIGÓN/OTROS
LA SITUACIÓN Y PROFUNDIDAD DE LAS INSTALACIONES REFLEJADAS EN ESTE DOCUMENTO SOLO TIENE UN VALOR ORIENTATIVO.					Escala: 1:500



		DIRECCIÓN CREACIÓN DE XARXA CATALUNYA		Fecha Entrega: 26 de julio de 2018	
422177 -4042782 Projecte de reurbanització de l'Av. Barcelona a Rubí		Proyecto: 422177 Punto: 4042782			
12c. PVC 	EJE CANALIZACIÓN DE 12 CONDUCTOS DE P.V.C.	4c. ur. 	EJE CANALIZACIÓN DE 4 CONDUCTOS DE URALITA	8c. c.c. 	EJE CANALIZACIÓN DE 8 CONDUCTOS DE CEMENTO
	ARQUETA DE REGISTRO SUBTERRANEA Nº 1967		CANALIZACIÓN EN PROYECTO		RED ENTERRADA
					CAMARA DE REGISTRO SUBTERRANEA Nº 1964 POSTE MADERA
					POSTE HORMIGÓN/OTROS
Escala: 1:500					LA SITUACIÓN Y PROFUNDIDAD DE LAS INSTALACIONES REFLEJADAS EN ESTE DOCUMENTO SOLO TIENE UN VALOR ORIENTATIVO.

PL DOCTOR PEARSON



DIRECCIÓN CREACIÓN DE XARXA CATALUNYA		Fecha Entrega: 56 de julio de 5T) c	
422177 - 4042781 rojecte de reurbanització de l'Ev. Sarnelona a Rubí		Projecto: 455) 88 Punto: 4T458c)	
12c PVC HÒ AE1 EBZEAIP 1 DH) 5 AJ 1 DMAVJ 2 DH. _OA_	4c ur. HÒ AE1 EBZEAIP 1 DH 4 AJ 1 DMAVJ 2 DH MREBIVE	Bc cc HÒ AE1 EBZEAIP 1 DH c AJ 1 DMAVJ 2 DH AHUH1 VJ	A/ UERE DH RHQI2VRJ 2MSVHRE1 HE 1 Y) 964
ERGMVVE DH RHQI2VRJ 2MSVHRE1 HE 1 Y) 968	AE1 EBZEAIP 1 H1 . RJ ÀHAVJ	RHD H1 VHRREDE	J 2VH UEDHRE
BE 2IVMEAP 1 À . RJ CM DIDED DH BE2 I12VEBAIJ 1H2 RHCBCÈDE2 H1 H2VH DJ AMUH1 VJ 2J BJ VIH1 H M1 OEBJ RJ RIH1 VEVIQJ _		Escala:) :0TT	

ANNEX 6
PLA DE CONTROL DE QUALITAT

AMIDAMENTS

Pag.: 1

Obra 01 PRESSUPOST PCO
 Capítol 01 URBANITZACIÓ
 Títol 3 02 MOVIMENT DE TERRES

NUM.	CODI	UA	DESCRIPCIÓ
1	J03DA209	U	Determinació de l'índex CBR en laboratori, amb la metodologia del Próctor modificat (a tres punts) d'una mostra de sòl, segons la norma UNE 103-502
			AMIDAMENT DIRECTE <input type="text" value="2,000"/>
2	J03D240C	U	Anàlisi granulomètrica per tamisatge d'una mostra de tot-u, segons la norma UNE-EN 933-1
			AMIDAMENT DIRECTE <input type="text" value="2,000"/>
3	J03D4204	U	Determinació dels límits d'Atterberg (límit líquid i límit plàstic) d'una mostra de sòl, segons la norma UNE 103103 i UNE 103104
			AMIDAMENT DIRECTE <input type="text" value="2,000"/>
4	J03D8208	U	Assaig de piconatge pel mètode del Proctor modificat d'una mostra de sòl, segons la norma UNE 103501
			AMIDAMENT DIRECTE <input type="text" value="2,000"/>
5	J03DU020	U	Determinació de la nejeja superficial d'una mostra de sòl, segons la norma NLT 172
			AMIDAMENT DIRECTE <input type="text" value="2,000"/>
6	J03D6206	U	Determinació de l'equivalent de sorra d'una mostra de sòl, segons la norma NLT 113
			AMIDAMENT DIRECTE <input type="text" value="2,000"/>
7	J03DR10P	U	Determinació 'in situ' de la humitat i la densitat pel mètode dels isòtops radioactius d'un sòl, segons la norma ASTM D 6938
			AMIDAMENT DIRECTE <input type="text" value="20,000"/>
8	J03DB20A	U	Determinació de la humitat, mitjançant assecatge en estufa d'una mostra de sòl, segons la norma UNE 103300
			AMIDAMENT DIRECTE <input type="text" value="2,000"/>
9	J03DK20H	U	Determinació del contingut de matèria orgànica, pel mètode del permanganat de potàssic d'una mostra de sòl, segons la norma UNE 103-204
			AMIDAMENT DIRECTE <input type="text" value="2,000"/>
10	J03DF30E	U	Determinació de la resistència al desgast mitjançant la màquina de Los Angeles d'una mostra de sòl granular, segons la norma UNE EN 1097-2
			AMIDAMENT DIRECTE <input type="text" value="2,000"/>

Obra 01 PRESSUPOST PCO
 Capítol 01 URBANITZACIÓ
 Títol 3 04 URBANITZACIÓ SENYALITZACIÓ I SEGURETAT VIARIA

NUM.	CODI	UA	DESCRIPCIÓ
1	J9H1210F	U	Determinació del contingut de lligant d'una mostra de mescla bituminosa, segons la norma UNE-EN 12697-1

EUR

AMIDAMENTS

Pag.: 2

AMIDAMENT DIRECTE

EUR

PRESSUPOST

Pag.: 1

Obra	01	Pressupost PCO
Capítol	01	URBANITZACIÓ
Títol 3	02	Moviment de terres

NUM. CODI	UA	DESCRIPCIÓ	PREL	AMIDAMENT	IMPORT	
1	J03DA209	U	Determinació de l'índex CBR en laboratori, amb la metodologia del Próctor modificat (a tres punts) d'una mostra de sòl, segons la norma UNE 103-502 (P - 5)	100,94	2,000	201,88
2	J03D240C	U	Anàlisi granulomètrica per tamisatge d'una mostra de tot-u, segons la norma UNE-EN 933-1 (P - 1)	26,46	2,000	52,92
3	J03D4204	U	Determinació dels límits d'Atterberg (límit líquid i límit plàstic) d'una mostra de sòl, segons la norma UNE 103103 i UNE 103104 (P - 2)	33,50	2,000	67,00
4	J03D8208	U	Assaig de piconatge pel mètode del Proctor modificat d'una mostra de sòl, segons la norma UNE 103501 (P - 4)	59,84	2,000	119,68
5	J03DU020	U	Determinació de la neteja superficial d'una mostra de sòl, segons la norma NLT 172 (P - 10)	30,37	2,000	60,74
6	J03D6206	U	Determinació de l'equivalent de sorra d'una mostra de sòl, segons la norma NLT 113 (P - 3)	20,85	2,000	41,70
7	J03DR10P	U	Determinació 'in situ' de la humitat i la densitat pel mètode dels isòtops radioactius d'un sòl, segons la norma ASTM D 6938 (P - 9)	12,66	20,000	253,20
8	J03DB20A	U	Determinació de la humitat, mitjançant assecatge en estufa d'una mostra de sòl, segons la norma UNE 103300 (P - 6)	7,48	2,000	14,96
9	J03DK20H	U	Determinació del contingut de matèria orgànica, pel mètode del permanganat de potàsic d'una mostra de sòl, segons la norma UNE 103-204 (P - 8)	35,72	2,000	71,44
10	J03DF30E	U	Determinació de la resistència al desgast mitjançant la màquina de Los Angeles d'una mostra de sòl granular, segons la norma UNE EN 1097-2 (P - 7)	70,64	2,000	141,28
TOTAL	Títol 3	01.01.02			1.024,80	

Obra	01	Pressupost PCO
Capítol	01	URBANITZACIÓ
Títol 3	04	Urbanització Senyalització i seguretat viària

NUM. CODI	UA	DESCRIPCIÓ	PREL	AMIDAMENT	IMPORT	
1	J9H1210F	U	Determinació del contingut de lligant d'una mostra de mescla bituminosa, segons la norma UNE-EN 12697-1 (P - 11)	41,33	9,000	371,97
2	J9H1J10M	U	Determinació de la dotació de lligant residual, pel mètode de safata, d'una mostra de mescla bituminosa, segons la norma NLT 353 (P - 13)	50,22	2,000	100,44
3	J9H1B401	U	Control de temperatures en l'execució de paviments de mescla bituminosa en calent, segons la norma UNE EN 12697-13 (P - 12)	15,83	10,000	158,30
TOTAL	Títol 3	01.01.04			630,71	

(*) Branques incompletes

RESUM DE PRESSUPOST

Pàg.: 1

NIVELL 3: Títol 3			Import
Títol 3	01.01.01	Treballs previs i enderrocs	0,00
Títol 3	01.01.02	Moviment de terres	1.024,80
Títol 3	01.01.04	Urbanització Senyalització i seguretat viària	630,71
Capítol	01.01	URBANITZACIÓ	1.655,51
			1.655,51
NIVELL 2: Capítol			Import
Capítol	01.01	URBANITZACIÓ	1.655,51
Obra	01	Pressupost PCQ	1.655,51
			1.655,51
NIVELL 1: Obra			Import
Obra	01	Pressupost PCQ	1.655,51
			1.655,51

ANNEX 7 PLA OBRES

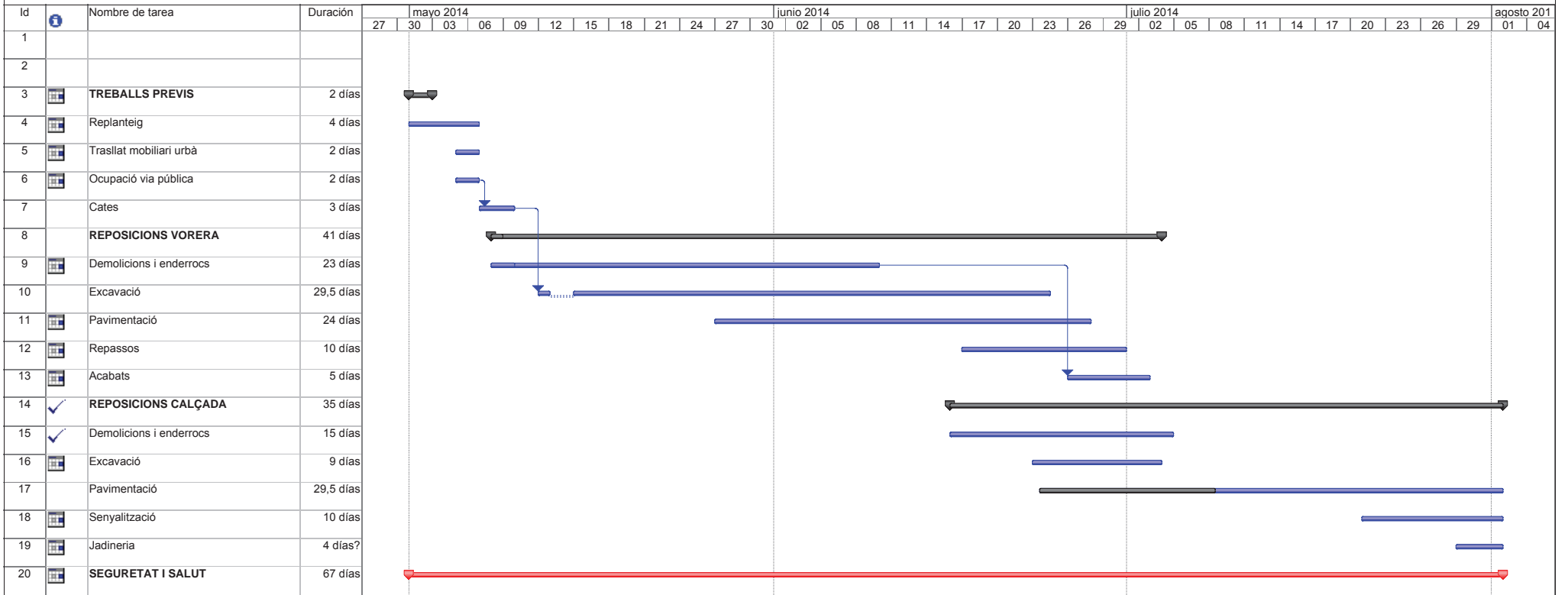
ÍNDEX

1. INTRODUCCIÓ.....	3
---------------------	---

1. INTRODUCCIÓ

En el present annex es recull el Pla d'obres previst per l'execució de les obres.

PROJECTE REPARACIÓ AVDA. BARCELONA



Proyecto: Project1
Fecha: mar 18/09/18

Tarea [Barra azul] Progreso
División [Barra azul punteada] Hito

[Barra negra] Resumen
[Barra negra con diamante] Resumen del proyecto

[Barra negra con flechas] Tareas externas
[Barra gris con flechas] Hito externo

[Barra gris] Fecha límite
[Barra verde con flecha] [Icono]

PROYECTE REPARACIÓ AVDA. BARCELONA

2014			septiembre 2014							octubre 2014							noviembre 2014							diciembre 2014																			
04	07	10	13	16	19	22	25	28	31	03	06	09	12	15	18	21	24	27	30	03	06	09	12	15	18	21	24	27	30	02	05	08	11	14	17	20	23	26	29	02	05	08	11

--	--	--	--	--	--	--	--	--	--	--	--	--	--	--	--	--	--	--	--	--	--	--	--	--	--	--	--	--	--	--	--	--

Proyecto: Project1
Fecha: mar 18/09/18

Tarea  Progreso
División  Hito

 Resumen
 Resumen del proyecto

 Tareas externas
 Hito externo

 Fecha límite




ANNEX 8 PROCEDIMENTS CONSTRUCTIUS

ÍNDEX

1. **INTRODUCCIÓ**..... ¡ERROR! MARCADOR NO DEFINIDO.
2. **PROCEDIMENTS CONSTRUCTIUS** ¡ERROR! MARCADOR NO DEFINIDO.
 - 1.1 FASE I: DEMOLICIONS I SERVEIS AFECTATS;¡ERROR! MARCADOR NO DEFINIDO.
 - 1.2 FASE II: EXCAVACIÓ I REBAIX DE LES TERRES DEL PARTERRE EXISTENT;¡ERROR! MARCADOR NO DEFINIDO.
 - 1.3 FASE III: FORMIGÓ DE NETEJA I EXECUCIÓ DE SABATES DELS PILARS I PILARS..... ¡ERROR! MARCADOR NO DEFINIDO.
 - 1.4 FASE VI: DEMOLICIONS PAVIMENTS I SERVEIS;¡ERROR! MARCADOR NO DEFINIDO.
 - 1.5 FASE VI: PAVIMENTACIÓ ¡ERROR! MARCADOR NO DEFINIDO.
 - 1.6 FASE VII: ACABATS..... ¡ERROR! MARCADOR NO DEFINIDO.

1. PROCEDIMENTS CONSTRUCTIUS

En el present annex es descriu el procés constructiu a seguir per tal de dur a terme la reparació amb la demolició i la seva posterior pavimentació.

Les característiques de l'obra, d'altra banda de reduïdes dimensions, li confereixen una complexitat a l'actuació. És per això i per tal de fer més entenedora l'explicació, s'ha desglossat l'execució en les següents fases i seqüències d'obra que es repetiran per cada tram d'actuació:

1. Senyalització i ocupació del tram d'actuació
2. Demolicions de paviment i base voreres.
3. Excavació i rebaix de le terres de la base de vorera
4. Base pavimentació voreres
5. Pavimentació voreres
6. Demolicions de paviment i base calçada
7. Excavació i rebaix de terres de la base de calçada
8. Base pavimentació calçada
9. Pavimentació calçada (es podrà reposar total o parcialment la calçada, en funció dels requeriments de mobilitat i requeriments municipals)
10. Acabats
11. Jardineria
12. Pintura
13. Senyalització

Part de les demolicions de voreres es realitzarà de forma manual o amb miniexcavadora que s'adapti a les característiques i dimensions de la zona.

Pel que fa a l'asfaltat de la capa final de rodadura, prèviament a la seva implantació a obra s'adaptarà a les característiques de la zona i disposarà de maquinària i vehicles de transport adaptats per la mobilitat de la zona, amplada de calçada i espais entre franges de llambordes que no es poden veure afectades un cop reposades.

A continuació es realitza una descripció detallada de cadascuna de les fases.

ANNEX 9 ESTUDI DE SEGURETAT I SALUT

1. OBJECTE DE L'ESTUDI DE SEGURETAT I SALUT	217.	SISTEMES DE PROTECCIÓ COL·LECTIVA (SPC)	18
1.1. Identificació de les obres	218.	CONDICIONS DELS EQUIPS DE PROTECCIÓ INDIVIDUAL (EPI).....	18
1.2. Objecte	219.	RECURSOS PREVENTIUS	18
2. PROMOTOR - PROPIETARI	220.	SENYALITZACIÓ I ABALISAMENT	19
3. AUTOR/S DE L'ESTUDI DE SEGURETAT I SALUT	221.	CONDICIONS D'ACCÉS I AFECTACIONS DE LA VIA PÚBLICA.....	19
4. DADES DEL PROJECTE	221.1.	Normes de Policia	20
4.1. Autor/s del projecte.....	221.2.	Àmbit d'ocupació de la via pública	20
4.2. Tipologia de l'obra	221.3.	Tancaments de l'obra que afecten l'àmbit públic	20
4.3. Situació.....	221.4.	Operacions que afecten l'àmbit públic	21
4.4. Comunicacions	221.5.	Neteja i incidència sobre l'ambient que afecten l'àmbit públic	22
4.5. Localització de serveis assistencials, salvament i seguretat i mitjans d'evacuació.....	221.6.	Residus que afecten a l'àmbit públic	22
4.6. Termini d'execució	321.7.	Circulació de vehicles i vianants que afecten l'àmbit públic.....	22
4.7. Mà d'obra prevista	321.8.	Protecció i trasllat d'elements emplaçats a la via pública	24
4.8. Oficis que intervenen en el desenvolupament de l'obra	322.	RISCOS DE DANYS A TERCERS I MESURES DE PROTECCIÓ.....	24
4.9. Tipologia dels materials a utilitzar a l'obra.....	322.1.	Riscos de danys a tercers.....	24
4.10. Maquinària prevista per a executar l'obra	422.2.	Mesures de protecció a tercers	24
5. INSTAL·LACIONS PROVISIONALS	423.	PREVENCIÓ DE RISCOS CATASTRÒFICS	24
5.1. Instal·lació elèctrica provisional d'obra.....	424.	PREVISIONS DE SEGURETAT PELS TREBALLS POSTERIORS	24
5.2. Instal·lació d'aigua provisional d'obra.....	525.	ANNEX: FITXES D'ACTIVITATS-RISC-AVALUACIÓ-MESURES	24
5.3. Instal·lació de sanejament	5		
5.4. Altres instal·lacions. Prevenció i protecció contra incendis	5		
6. SERVEIS DE SALUBRITAT I CONFORT DEL PERSONAL	6		
6.1. Serveis higiènics.....	6		
6.2. Vestuaris	6		
6.3. Menjador	6		
6.4. Local d'assistència a accidentats.....	6		
7. ÀREES AUXILIARS	7		
7.1. Centrals i plantes.....	7		
7.2. Tallers.....	7		
7.3. Zones d'apilament. Magatzems	8		
8. TRACTAMENT DE RESIDUS	8		
9. TRACTAMENT DE MATERIALS I/O SUBSTÀNCIES PERILLOSES	8		
9.1. Manipulació	8		
9.2. Delimitació / condicionament de zones d'apilament	8		
10. CONDICIONS DE L'ENTORN	9		
10.1. Serveis afectats	9		
10.2. Servituds	9		
10.3. Característiques del terreny.....	9		
10.4. Característiques de l'entorn	10		
11. UNITATS CONSTRUCTIVES	10		
12. DETERMINACIÓ DEL PROCÉS CONSTRUCTIU	10		
12.1. Procediments d'execució	10		
12.2. Ordre d'execució dels treballs.....	11		
12.3. Determinació del temps efectiu de duració. Pla d'execució	11		
13. SISTEMES I/O ELEMENTS DE SEGURETAT I SALUT INHERENTS O INCORPORATS AL MATEIX PROCÉS CONSTRUCTIU	11		
14. MEDIAMBIENT LABORAL	11		
14.1. Il·luminació	11		
14.2. Soroll	12		
14.3. Pols	12		
14.4. Ordre i neteja.....	13		
14.5. Radiacions no ionitzants	13		
14.6. Radiacions ionitzants.....	15		
15. MANIPULACIÓ DE MATERIALS	16		
16. MITJANS AUXILIARS D'UTILITAT PREVENTIVA (MAUP)	17		

MEMÒRIA

1. OBJECTE DE L'ESTUDI DE SEGURETAT I SALUT

1.1. Identificació de les obres

Les obres que motiven el present Estudi de Seguretat i Salut és la Reparació de diferents zones de l'actual pavimentació i urbanització de l'Avda. Barcelona T.M. de Rubí.

La definició de les obres queda recollida en la memòria del projecte que recull el present Estudi de Seguretat i salut.

1.2. Objecte

El present E.S.S. té com a objectiu establir les bases tècniques, per fixar els paràmetres de la prevenció de riscos professionals durant la realització dels treballs d'execució de les obres del Projecte objecte d'aquest estudi, així com complir amb les obligacions que es desprenen de la Llei 31 / 1995 i del RD 1627 / 1997, amb la finalitat de facilitar el control i el seguiment dels compromisos adquirits al respecte per part del/s Contractista/es.

En el present Estudi de Seguretat i Salut s'ha dut a terme un estudi aprofundit dels riscos inherents a l'execució de l'obra i de les mesures preventives i cautelars consegüents per garantir la seguretat de les persones en l'execució de les obres en compliment del que determina la Llei 3/2007 del 4 de juliol de l'obra pública en el seu article 18.3.h).

D'aquesta manera, s'integra en el Projecte Executiu/Constructiu, les premisses bàsiques per a les quals el/s Contractista/es constructor/s pugui/n preveure i planificar, els recursos tècnics i humans necessaris per a l'acompliment de les obligacions preventives en aquest centre de treball, de conformitat al seu Pla d'Acció Preventiva propi d'empresa, la seva organització funcional i els mitjans a utilitzar, havent de quedar tot allò recollit al Pla de Seguretat i Salut, que haurà/n de presentar-se al Coordinador de Seguretat i Salut en fase d'Execució, amb antelació a l'inici de les obres, per a la seva aprovació i l'inici dels tràmits de Declaració d'Obertura davant l'Autoritat Laboral.

En cas de què sigui necessari implementar mesures de seguretat no previstes en el present Estudi, a petició expressa del coordinador de seguretat i salut en fase d'execució de l'obra, el contractista elaborarà el corresponent annex al Pla de Seguretat i Salut de l'obra que desenvoluparà i determinarà les mesures de seguretat a dur a terme amb la memòria, plec de condicions, amidaments, preus i pressupost que li siguin d'aplicació si n'és el cas.

2. PROMOTOR - PROPIETARI

Promotor: Ajuntament de Caldes de Montbui
NIF: P0803300C
Adreça: Plaça Font del Lleó, 11, 08140
Població: Caldes de Montbui

3. AUTOR/S DE L'ESTUDI DE SEGURETAT I SALUT

Redactor E.S.S.: Ester de Francisco de Arriba
Titulació/ns: Enginyera Civil
Col·legiat núm.: 10.402
Despatx professional: PHILAE, Enginyeria de projectes SL
Població: Barcelona

4. DADES DEL PROJECTE

4.1. Autor/s del projecte

Autor del projecte: Ester de Francisco de Arriba
Titulació/ns: Enginyera Civil
Col·legiat núm.: 10.402
Despatx professional: PHILAE, Enginyeria de projectes SL
Població: Barcelona

4.2. Tipologia de l'obra

El projecte defineix les obres de construcció de reurbanització i eixamplament d'un tram del C/Raval de Canyelles a Caldes de Montbui.

El projecte preveu els treballs d'execució d'un mur de contenció, de demolició de paviment i elements viaris existents, moviments de terres per adequar el terreny a les alineacions i rasants projectades, dels desviaments dels serveis existents de semaforització, enllumenat i drenatge necessaris, telefonia i telecomunicacions i la pavimentació i la nova urbanització de la zona i la instal·lació de la senyalització i elements de seguretat viària necessaris.

4.3. Situació

Emplaçament: RUBÍ
Carrer,plaça: AVDA. BARCELONA
Codi Postal: 08191
Població: RUBÍ

4.4. Comunicacions

Carretera: C-58/C-16/B-30/AP-7/N-157/BP-1503/C-243c
Ferrocarril: Ferrocarrils de la Generalitat
Línia Autobús : B8 Noventis

4.5. Localització de serveis assistencials, salvament i seguretat i mitjans d'evacuació

Telèfons i adreces d'interès (CAP, Hospital, Ambulàncies, Bombers, Policia,...)

- *Hospital General de Catalunya*

Adreça: Carrer Pedro i Pons, 1, 08195 Sant Cugat del Vallès, Barcelona
Telf: 93 565 60 00



- *CAP Anton de Borja*

Adreça: Carrer d'Edison, 0, 08191 Rubí, Barcelona
Telf: 93 588 45 55



4.6. Termini d'execució

El termini estimat de duració dels treballs d'execució de l'obra és de 3 mesos.

4.7. Mà d'obra prevista

L'estimació de mà d'obra en punta d'execució és de 6 persones.

4.8. Oficis que intervenen en el desenvolupament de l'obra

Encarregat
Manobra o peó
Oficial 1a
Oficial 1a paleta
Oficial 1a encofrador
Oficial 1a ferrallista
Oficial 1a soldador
Oficial 1a vidriero
Oficial 1a electricista
Oficial 1a muntador
Oficial 1a d'obra pública
Oficial 1a jardiner
Ajudant encofrador
Ajudant ferrallista
Ajudant d'electricista
Ajudant muntador
Ajudant jardiner
Manobre
Manobre especialista
Oficial 1a, per a seguretat i Salut
Manobre, per a seguretat i Salut

4.9. Tipologia dels materials a utilitzar a l'obra

ACCESSORIS DE PVC PER A CANVIS DE DIRECCIÓ
ACCESSORIS DE PVC PER A DERIVACIONS
ACER EN BARRES CORRUGADES
ANIVELLADORES I COMPACTADORES
BÀCULS
BARREGES DE LLAVORS I PANS D'HERBA PER IMPLANTACIONS DE GESPA
BARRERES
CALÇS
CARREGADORES EXCAVADORES
CIMENTS
COLUMNES
CONDUCTORS DE COURE NUS
DISPOSICIÓ DE RESIDUS
EINES
ELEMENTS ESPECIALS PER A SEMÀFORS
ENCOFRATS ESPECIALS I CINDRIS
FILFERROS
FORMIGONS ESTRUCTURALS EN MASSA
FORMIGONS ESTRUCTURALS PER A PRETENSATS
FORMIGONS ESTRUCTURALS PER ARMAR
GRAVES
LLATES
LLIGANTS HIDROCARBONATS
LLUMS ASIMÈTRICS PER A EXTERIORS, AMB LÀMPADES DE VAPOR DE SODI A PRESSIÓ ALTA

MAONS CERÀMICS
MAQUINÀRIA PER A FORMIGONS I BETUMS
MAQUINÀRIA PER A PROTECCIONS DE VIALITAT
MAQUINÀRIA PER A SEURETAT I SALUT
MAQUINÀRIA PER A TRANSPORTS I ELEVACIÓ
MAQUINÀRIA TRENCADORA
MATERIALS AUXILIARS PER A DRENATGES
MATERIALS AUXILIARS PER A ENCOFRATS I APUNTALAMENTS
MATERIALS AUXILIARS PER A PERICONS DE CANALITZACIONS
MATERIALS AUXILIARS PER A REIXATS
MATERIALS PER A MARQUES VIALS HORIZONTALS
MESCLES BITUMINOSES CONTÍNUES EN CALENT
MORTERS AMB ADDITIUS
NEUTRES
PANOTS
PARTIDA DE SEURETAT I SALUT
PARTS PROPORCIONALS D'ACCESSORIS PER A CONDUCTORS ELÈCTRICS DE TENSIÓ BAIXA
PARTS PROPORCIONALS D'ACCESSORIS PER A ELEMENTS DE SUPORT DE LLUMS EXTERIORS
PECES CORBES DE FORMIGÓ PER A VORADES
PECES I LLAMBORDINS DE FORMIGÓ DE FORMA REGULAR
PECES RECTES DE FORMIGÓ AMB RIGOLA, PER A VORADES
PECES RECTES DE FORMIGÓ PER A VORADES
PLATINES DE COURE NUES
PUERTAS DE PERFILES DE ALUMINIO
SAULONS
SENYALS
SORRES
TELES METÀL·LIQUES I PLÀSTIQUES
TOT-U
TUBS DE PVC PER A CLAVEGUERES I COL·LECTORS
TUBS FLEXIBLES I CORBABLES NO METÀL·LICS
VIDRIOS LAMINARES DE SEGURIDAD

4.10. Maquinària prevista per a executar l'obra

Compressor amb un martell pneumàtic
Compressor amb dos martells pneumàtics
Retroexcavadora amb martell trencador
Pala carregadora mitjana sobre pneumàtics, de 117 kW
Pala carregadora sobre pneumàtics de 15 a 20 t
Retroexcavadora sobre pneumàtics de 8 a 10 t
RETROEXCAVADORA MIDA PETITA
Retroexcavadora mitjana
Motoanivelladora petita
Corró vibratori autopropulsat, de 12 a 14 t
Picó vibrant dúplex de 1300 kg
Picó vibrant amb placa de 60 cm
Camió per a transport de 7 t
Camió cisterna de 8 m³
Camió grua
Camió grua de 3 t
Camió cistella de 10 m d'alçària com a màxim
Camió cisterna per a reg asfàltic

Formigonera de 165 l
Formigonera de 250 l
Estenedora per a paviments de mescla bituminosa
Corró vibratori per a formigons i betums autopropulsat pneumàtic
Màquina tallajunts
Màquina per a pintar bandes de vial, autopropulsada
Màquina per a pintar bandes de vial, d'accionament manual
Camió grua de 5 t, per a seguretat i salut
Regle vibratori
Equip i elements auxiliars per a tall oxiacetilènic
Camió grua de 10 m
Camió cistella de 12 m. d'alçària com a màxim.

5. INSTAL·LACIONS PROVISIONALS

5.1. Instal·lació elèctrica provisional d'obra

Es faran els tràmits adients, per tal que la companyia subministradora d'electricitat o una acreditada faci la connexió des de la línia subministradora fins els quadres on s'ha d'instal·lar la caixa general de protecció i els comptadors, des dels quals els Contractistes procediran a muntar la resta de la instal·lació elèctrica de subministrament provisional a l'obra, conforme al Reglament Electrotècnic de Baixa Tensió, segons el projecte d'un instal·lador autoritzat.

Es realitzarà una distribució sectoritzada, que garanteixi l'adiet subministrament a tots els talls i punts de consum de l'obra, amb conductor tipus V -750 de coure de seccions adequades canalitzades en tub de PVC, rígid blindat o flexible segons el seu recorregut, però sempre amb l'apantallament suficient per a resistir al pas de vehicles i trànsit normal d'una obra.

La instal·lació elèctrica tindrà una xarxa de protecció de terra mitjançant cable de coure nu que estarà connectat a una javelina, plaques de connexió al terra, segons càlcul del projectista i comprovació de l'instal·lador.

Les mesures generals de seguretat en la instal·lació elèctrica són les següents:

• Connexió de servei

- Es realitzarà d'acord amb la companyia de subministrament.
- La seva secció vindrà determinada per la potència instal·lada.
- Existirà un mòdul de protecció (fusibles i limitadors de potència).
- Estarà situada sempre fora de l'abast de la maquinària d'elevació i les zones sense pas de vehicles.

• Quadre General

- Disposarà de protecció vers als contactes indirectes mitjançant diferencial de sensibilitat mínima de 300 mA. Per a enllumenat i eines elèctriques de doble aïllament la seva sensibilitat caldrà que sigui de 30 mA.
- Disposarà de protecció vers als contactes directes per tal que no hi existeixin parts en tensió al descobert (embornals, cargols de connexió, terminals automàtics, etc.).
- Disposarà d'interruptors de tall magnetotèrmics per a cadascú dels circuits independents. Els dels aparells d'elevació hauran de ser de tall omnipolar (tallaran tots els conductors, inclòs el neutre).

- Anirà connectat a terra (resistència màxima 78 Ω). A l'inici de l'obra es realitzarà una connexió al terra provisional que haurà d'estar connectada a l'anell de terres, tot seguit després de realitzats els fonaments.
- Estarà protegida de la intempèrie.
- És recomanable l'ús de clau especial per a la seva obertura.
- Se senyalitzarà amb senyal normalitzada d'avertència de risc elèctric (R.D. 485/97).

• Conductors

- Disposaran d'un aïllament de 1000 v de tensió nominal, que es pot reconèixer per la seva impressió sobre el mateix aïllament.
- Els conductors aniran soterrats, o grapats als paraments verticals o sostres allunyats de les zones de pas de vehicles i / o persones.
- Les empuladures hauran de ser realitzades mitjançant „jocs“ d'endolls, mai amb regletes de connexió, retorçiments i embetats.

• Quadres secundaris

- Seguiran les mateixes especificacions establertes pel quadre general i hauran de ser de doble aïllament.
- Cap punt de consum pot estar a més de 25 m d'un d'aquests quadres.
- Encara que la seva composició variarà segons les necessitats, l'aparellatge més convencional dels equips secundaris per planta és el següent:

· 1 Magnetotèrmic general de 4P	:	30 A.
· 1 Diferencial de 30 A	:	30 mA.
· 1 Magnetotèrmic 3P	:	20 mA.
· 4 Magnetotèrmics 2P	:	16 A.
· 1 Connexió de corrent 3P + T	:	25 A.
· 1 Connexió de corrent 2P + T	:	16 A.
· 2 Connexió de corrent 2P	:	16 A.
· 1 Transformador de seguretat	:	(220 v./ 24 v.).
· 1 Connexió de corrent 2P	:	16 A.

• Connexions de corrent

- Aniran proveïdes d'embornals de connexió al terra, excepció feta per a la connexió d'equips de doble aïllament.
- S'empararan mitjançant un magnetotèrmic que faciliti la seva desconnexió.
- Es faran servir els següents colors:

· Connexió de 24 v	:	Violeta.
· Connexió de 220 v	:	Blau.
· Connexió de 380 v	:	Vermell
- No s'empararan connexions tipus „lladre“.

• Maquinària elèctrica

- Disposarà de connexió a terra.
- Els aparells d'elevació aniran proveïts d'interruptor de tall omnipolar.
- Es connectaran a terra el guiament dels elevadors i els carrils de grua o d'altres aparells d'elevació fixos.
- L'establiment de connexió a les bases de corrent, es farà sempre amb clavilla normalitzada.

• Enllumenat provisional

- El circuit disposarà de protecció diferencial d'alta sensibilitat, de 30 mA.
- Els portalàmpades haurà de ser de tipus aïllant.
- Es connectarà la fase al punt central del portalàmpades i el neutre al lateral més pròxim a la virolla.
- Els punts de llum a les zones de pas s'instal·laran als sostres per tal de garantir-ne la inaccessibilitat a les persones.

• Enllumenat portàtil

- La tensió de subministrament no ultrapassarà els 24 v o alternativament disposarà de doble aïllament, Classe II de protecció intrínseca en previsió de contactes indirectes.
- Disposarà de mànec aïllant, carcassa de protecció de la bombeta amb capacitat anticops i suport de sustentació.

5.2. Instal·lació d'aigua provisional d'obra

Per part del Contractista Principal, es realitzaran les gestions adients davant de la companyia subministradora d'aigua, perquè instal·lin una derivació des de la canonada general al punt on s'ha de col·locar el corresponent comptador i puguin continuar la resta de la canalització provisional per l'interior de l'obra.

La distribució interior d'obra podrà realitzar-se amb canonada de PVC flexible amb els ronsals de distribució i amb canya galvanitzada o coure, dimensionat segons les Normes Bàsiques de l'Edificació relatives a fontaneria en els punts de consum, tot allò garantit en una total estancitat i aïllament dielèctric en les zones necessàries.

5.3. Instal·lació de sanejament

Des del començament de l'obra, es connectaran a la xarxa de clavegueram públic, les instal·lacions provisionals d'obra que produeixin abocaments d'aigües brutes.

Si es produís algun retard en l'obtenció del permís municipal de connexió, s'haurà de realitzar, a càrrec del contractista, una fossa sèptica o pou negre tractat amb bactericides.

5.4. Altres instal·lacions. Prevenció i protecció contra incendis

Per als treballs que comportin la introducció de flama o d'equip productor d'espurnes a zones amb risc d'incendi o d'explosió, caldrà tenir un permís de forma explícita, fet per una persona responsable, on al costat de les dates inicial i final, la naturalesa i la localització del treball, i l'equip a usar, s'indicaran les precaucions a adoptar respecte als combustibles presents (sòlids, líquids, gasos, vapors, pols), neteja prèvia de la zona i els mitjans addicionals d'extinció, vigilància i ventilació adequats.

Les precaucions generals per la prevenció i la protecció contra incendis seran les següents:

- La instal·lació elèctrica haurà d'estar d'acord amb allò establert a la Instrucció M.I.B.T. 026 del vigent Reglament Electrotècnic de Baixa Tensió per a locals amb risc d'incendis o explosions.
- Es limitarà la presència de productes inflamables en els llocs de treball a les quantitats estrictament necessàries perquè el procés productiu no s'aturi. La resta es guardarà en locals diferents al de treball, i en el cas que això no fos

possible es farà en recintes aïllats i condicionats. En tot cas, els locals i els recintes aïllats compliran allò especificat a la Norma Tècnica „MIE-APQ-001 Almacenamiento de líquidos inflamables y combustibles“ del Reglament sobre Emmagatzematge de Productes Químics.

- S'instal·laran recipients contenidors hermètics i incombustibles en què s'hauran de dipositar els residus inflamables, retalls, etc.
- Es col·locaran vàlvules antirretorn de flama al bufador o a les mànegues de l'equip de soldadura oxiacetilènica.
- L'emmagatzematge i ús de gasos líquids compliran amb tot allò establert a la instrucció MIE-AP7 del vigent Reglament d'Aparells a pressió en la norma 9, apartats 3 i 4 en allò referent a l'emmagatzematge, la utilització, l'inici del servei i les condicions particulars de gasos inflamables.
- Els camins d'evacuació estaran lliures d'obstacles. Existirà una senyalització indicant els llocs de prohibició de fumar, situació d'extintors, camins d'evacuació, etc.
- Han de separar-se clarament els materials combustibles els uns dels altres, i tots ells han d'evitar qualsevol tipus de contacte amb equips i canalitzacions elèctriques.
- La maquinària, tant fixa com mòbil, accionada per energia elèctrica, ha de tenir les connexions de corrent ben realitzades, i en els emplaçaments fixos, se l'haurà de proveir d'aïllament al terra. Tots els devessalls, engegats i deixalles que es produeixin pel treball han de ser retirats amb regularitat, deixant nets diàriament els voltants de les màquines.
- Les operacions de transvasament de combustible han d'efectuar-se amb bona ventilació, fora de la influència d'espurnes i fonts d'ignició. Han de preveure's també les conseqüències de possibles vessaments durant l'operació, pel que caldrà tenir a mà, terra o sorra.
- La prohibició de fumar o encendre qualsevol tipus de flama ha de formar part de la conducta a seguir en aquests treballs.
- Quan es transvasin líquids combustibles o s'omplin dipòsits hauran de parar-se els motors accionats amb el combustible que s'està transvasant.
- Quan es fan regates o forats per permetre el pas de canalitzacions, han d'obturar-se ràpidament per evitar el pas de fum o flama d'un recinte de l'edifici a un altre, evitant-se així la propagació de l'incendi. Si aquests forats s'han practicat en parets tallafocs o en sostres, la mencionada obturació haurà de realitzar-se de forma immediata i amb productes que assegurin l'estanquitat contra fum, calor i flames.
- En les situacions descrites anteriorment (magatzems, maquinària fixa o mòbil, transvasament de combustible, muntatge d'instal·lacions energètiques) i en aquelles, altres en què es manipuli una font d'ignició, cal col·locar extintors, la càrrega i capacitat dels quals estigui en consonància amb la naturalesa del material combustible i amb el seu volum, així com sorra i terra a on es maneguin líquids inflamables, amb l'eina pròpia per estendre-la. En el cas de grans quantitats d'aplec, emmagatzement o concentració d'emballatges o devessalls, han de completar-se els mitjans de protecció amb mànegues de rec que proporcionin aigua abundant.

• **Emplaçament i distribució dels extintors a l'obra**

Els principis bàsics per l'emplaçament dels extintors, són:

- Els extintors manuals es col·locaran, senyalitzats, sobre suports fixats a paraments verticals o pilars, de forma que la part superior de l'extintor quedi com a màxim a 1,70 m del sòl.
- En àrees amb possibilitats de focs "A", la distància a recórrer horitzontalment, des de

qualsevol punt de l'àrea protegida fins a aconseguir l'extintor adequat més pròxim, no excedirà de 25 m.

- En àrees amb possibilitats de focs "B", la distància a recórrer horitzontalment, des de qualsevol punt de l'àrea protegida fins a aconseguir l'extintor adequat més pròxim, no excedirà de 15 m.
- Els extintors mòbils hauran de col·locar-se en aquells punts on s'estimi que existeix una major probabilitat d'originar-se un incendi, a ser possible, pròxims a les sortides i sempre en llocs de fàcil visibilitat i accés. En locals grans o quan existeixin obstacles que dificultin la seva localització, s'assenyalarà convenientment la seva ubicació.

6. SERVEIS DE SALUBRITAT I CONFORT DEL PERSONAL

Les instal·lacions provisionals d'obra s'adaptaran a les característiques especificades als articles 15 i ss del R.D. 1627/97, de 24 d'octubre, relatiu a les DISPOSICIONS MÍNIMES DE SEGURETAT I SALUT A LES OBRES DE CONSTRUCCIÓ.

Per al servei de neteja d'aquestes instal·lacions higièniques, es responsabilitzarà a una persona o un equip, els quals podran alternar aquest treball amb altres propis de l'obra.

Per l'execució d'aquesta obra, es disposarà de les instal·lacions del personal que es defineixen i detallen tot seguit:

6.1. Serveis higiènics

• **Lavabos**

Com a mínim un per a cada 10 persones.

6.2. Vestuaris

Superfície aconsellable 2 m² per treballador contractat.

6.3. Menjador

Diferent del local de vestuari. A efectes de càlcul haurà de considerar-se entre 1,5 i 2 m² per treballador que mengi a l'obra.

Equipat amb banc allargat o cadires, proper a un punt de subministrament d'aigua (1 aixeta i pica rentaplats per a cada 10 comensals), mitjans per a escalfar menjars (1 microones per a cada 10 comensals), i cubell hermètic (60 l de capacitat, amb tapa) per a dipositar les escombraries.

6.4. Local d'assistència a accidentats

En aquells centres de treball que ocupin simultàniament més de 50 treballadors durant més d'un mes, s'establirà un recinte destinat exclusivament a les cures del personal d'obra. Els locals de primers auxilis disposaran, com a mínim, de:

- una farmaciola,
- una llitera,
- una font d'aigua potable.

El material i els locals de primers auxilis hauran d'estar senyalitzats clarament i situats a prop dels llocs de treball.

El terra i les parets del local d'assistència a accidentats, han de ser impermeables, pintats preferiblement en colors clars. Luminós, caldejat a l'estació freda, ventilat si fos necessari de manera forçada en cas de dependències subterrànies. Haurà de tenir a la vista el quadre d'adreces i telèfons dels centres assistencials més pròxims, ambulàncies i bombers.

En obres a les quals el nivell d'ocupació simultani estigui entre els 25 i els 50 treballadors, el local d'assistència a accidentats podrà ser substituït per un armari farmaciola emplaçat a l'oficina d'obra. L'armari farmaciola, custodiat pel socorrista de l'obra, haurà d'estar dotat com a mínim de: alcohol, aigua oxigenada, pomada antisèptica, gases, benes sanitàries de diferents grandàries, benes elàstiques compressives autoadherents, esparadrap, tires, mercurocrom o antisèptic equivalent, analgèsics, bicarbonat, pomada per a picades d'insectes, pomada per a cremades, tisores, pinces, dutxa portàtil per a ulls, termòmetre clínic, caixa de guants esterilitzats i torniquet.

Per a contractacions inferiors, podrà ser suficient disposar d'una farmaciola de butxaca o portàtil, custodiada per l'encarregat.

El Servei de Prevenció de l'empresa contractista establirà els medis materials i humans addicionals per tal d'efectuar la Vigilància de la Salut d'acord al que estableix la llei 31/95.

A més, es disposarà d'una farmaciola portàtil amb el contingut següent:

- desinfectants i antisèptics autoritzats,
- gases estèrils,
- cotó hidròfil,
- benes,
- esparadrap,
- apòsits adhesius,
- estisores,
- pinces,
- guants d'un sol ús.

El material de primers auxilis es revisarà periòdicament, i es reposarà de manera immediata el material utilitzat o caducat.

7. ÀREES AUXILIARS

7.1. Centrals i plantes

Estaran ubicades estratègicament en funció de les necessitats de l'obra. En el trànsit de vehicles als seus accessos es tindrà molta cura pel que fa a l'ordre, abalisament i senyalització, amb una amplada mínima de la zona de rodadura de 6 m i pòrtic de gàlib de limitació en altura, mínima de 4 m.

L'accés a la instal·lació resta restringida exclusivament al personal necessari per a la seva explotació, restant expressament abalisada, senyalitzada i prohibida la

presència de tota persona en el radi de gir de la dragalina. Tots els accessos o passarel·les situats a altures superiors a 2 m sobre el sòl o plataforma de nivell inferior, disposarà de barana reglamentària d'1 m d'altura.

Els elements mòbils i transmissions estaran apantallats a les zones de treball o de pas susceptibles de possibilitar atrapaments o en el seu defecte es trobaran degudament senyalitzats. Els buits horitzontals estaran condemnats i, si no fos possible com en el cas de la fossa del skip, es disposarà de baranes laterals reglamentàries d'1 m d'altura i topall per a rodadura de vehicles.

La construcció de l'estacada destinada a la contenció i separació d'àrids, serà ferma i arriostrada en previsió de bolcades.

Les sitges de ciment no seran hermètiques, per evitar l'efecte de la pressió. La boca de recepció de la sitja estarà condemnada amb un sòlid engrallat o relliga metàl·lica. La tapa disposarà de barana perimetral reglamentària d'1 m d'altura. L'accés mitjançant escala „de gat“ estarà protegida mitjançant argolles metàl·liques (Ø 0,80 m) a partir de 2 m de l'arrancada.

La instal·lació elèctrica complirà amb les especificacions del Reglament Electrotècnic de Baixa Tensió.

Les operacions de manteniment preventiu es realitzaran de conformitat a les instruccions del fabricant o importador.

7.2. Tallers

Estaran ubicats estratègicament en funció de les necessitats de l'obra.

De forma general els locals destinats a tallers, tindran les següents dimensions mínimes (descomptats els espais ocupats per màquines, aparells, instal·lacions i/o materials): 3 m d'altura de pis a sostre, 2 m² de superfície i 10 m³ de volum per treballador.

La circulació del personal i els materials estarà ordenada amb molta cura, abalisada i senyalitzada, amb una amplada mínima de la zona de pas de personal (sense càrrega) d'1,20 m² per a passadissos principals (1 m en passadissos secundaris) independent de les vies de manutenció mecànica de materials. En zones de pas, la separació entre màquines i/o equips mai no serà inferior a 0,80 m (comptat des del punt més sortint del recorregut de l'òrgan mòbil més pròxim). Al voltant dels equips que generin calor radiant, es mantindrà un espai lliure no inferior a 1,50 m, estaran apantallats i disposaran de mitjans portàtils d'extinció adequats. Les instal·lacions provisionals suspeses sobre zones de pas estaran canalitzades a una altura mínima d'1,90 m sobre el nivell del paviment.

La intensitat mínima d'il·luminació, en els llocs d'operació de les màquines i equips, serà de 200 lux. La il·luminació d'emergència serà capaç de mantenir, al menys durant una hora, una intensitat de 5 lux, i la seva font d'energia serà independent del sistema normal d'il·luminació.

L'accés, als diferents tallers provisionals d'obra, ha de restar restringit exclusivament al personal adscrit a cada un d'ells, restant expressament abalisada, senyalitzada i prohibida la presència de tota persona en el radi d'actuació de càrregues suspeses,

així com en els de desplaçament i servituds de màquines i/o equips. Tots els accessos o passarel·les situades a altures superiors a 2 m sobre el sòl o plataforma de nivell inferior, disposarà de barana reglamentària d'1 m d'altura.

Els elements mòbils i transmissions estaran apantallats a les zones de treball o de pas susceptibles de possibilitar atrapaments o en el seu defecte es trobaran degudament senyalitzats. Els buits horitzontals seran condemnats.

La instal·lació elèctrica complirà amb les especificacions del Reglament Electrotècnic de Baixa Tensió.

Les operacions de manteniment preventiu de la maquinària es realitzaran de conformitat a les instruccions del fabricant o importador.

Les emanacions de pols, fibres, fums, gasos, vapors o boirines disposaran d'extracció localitzada, en la mesura del possible, evitant la seva difusió per l'atmosfera. En els tallers tancats, el subministrament d'aire fresc i net per hora i ocupant serà, al menys, de 30 a 50 m³, llevat que s'efectuï una renovació total d'aire diversos cops per hora (no inferior a 10 cops).

7.3. Zones d'apilament. Magatzems

Els materials emmagatzemats a l'obra, hauran de ser els compresos entre els valors "mínims-màxims", segons una adequada planificació, que impedeixi estacionaments de materials i/o equips inactius que puguin ésser causa d'accident.

Els Mitjans Auxiliars d'Utilitat Preventiva, necessaris per a complementar la manipulació manual o mecànica dels materials apilats, hauran estat previstos en la planificació dels treballs.

Les zones d'apilament provisional estaran balisades, senyalitzades i il·luminades adequadament.

De forma general el personal d'obra (tant propi com subcontractat) haurà rebut la formació adequada respecte als principis de manipulació manual de materials. De forma més singularitzada, els treballadors responsables de la realització de maniobres amb mitjans mecànics, tindran una formació qualificada de les seves comeses i responsabilitats durant les maniobres.

8. TRACTAMENT DE RESIDUS

El Contractista és responsable de gestionar els sobrants de l'obra de conformitat amb les directrius del D. 201/1994, de 26 de juliol, i del R.D. 105/2008, d'1 de febrer, regulador dels enderroc i d'altres residus de construcció, a fi i efecte de minimitzar la producció de residus de construcció com a resultat de la previsió de determinats aspectes del procés, que cal considerar tant en la fase de projecte com en la d'execució material de l'obra i/o l'enderroc o desconstrucció.

Al projecte s'ha avaluat el volum i les característiques dels residus que previsiblement s'originaran i les instal·lacions de reciclatge més properes per tal que el Contractista triï el lloc on portarà els seus residus de construcció.

Els residus es lliuraran a un gestor autoritzat, finançant el contractista, els costos que això comporti.

Si a les excavacions i buidats de terres apareixen antics dipòsits o canonades, no detectades prèviament, que continguin o hagin pogut contenir productes tòxics i contaminants, es buidaran prèviament i s'aïllaran els productes corresponents de l'excavació per ser evacuats independentment de la resta i es lliuraran a un gestor autoritzat.

9. TRACTAMENT DE MATERIALS I/O SUBSTÀNCIES PERILLOSES

El Contractista es responsable d'assegurar-se per mediació de l'Àrea d'Higiene Industrial del seu Servei de Prevenció, la gestió del control dels possibles efectes contaminants dels residus o materials emprats a l'obra, que puguin generar potencialment malalties o patologies professionals als treballadors i/o tercers exposats al seu contacte i/o manipulació.

L'assessoria d'Higiene Industrial comprendrà la identificació, quantificació, valoració i propostes de correcció dels factors ambientals, físics, químics i biològics, dels materials i/o substàncies perilloses, per a fer-los compatibles amb les possibilitats d'adaptació de la majoria (gairebé totalitat) dels treballadors i/o tercers aliens exposats. Als efectes d'aquest projecte, els paràmetres de mesura s'establirà mitjançant la fixació dels valors límit TLV (Threshold Limits Values) que fan referència als nivells de contaminació d'agents físics o químics, per sota dels quals els treballadors poden estar exposats sense perill per a la seva salut. El TLV s'expressa amb un nivell de contaminació mitjana en el temps, per a 8 h/dia i 40 h/setmana.

9.1. Manipulació

En funció de l'agent contaminant, del seu TLV, dels nivells d'exposició i de les possibles vies d'entrada a l'organisme humà, el Contractista haurà de reflectir en el seu Pla de Seguretat i Salut les mesures correctores pertinents per a establir unes condicions de treball acceptables per als treballadors i el personal exposat, de forma singular a:

- Amiant.
- Plom. Crom, Mercuri, Níquel.
- Silíce.
- Vinil.
- Urea formol.
- Ciment.
- Soroll.
- Radiacions.
- Productes tixotròpics (bentonita)
- Pintures, dissolvents, hidrocarburs, coles, resines epoxi, greixos, olis.
- Gasos líquids del petroli.
- Baixos nivells d'oxigen respirable.
- Animals.
- Entorn de drogodependència habitual.

9.2. Delimitació / condicionament de zones d'apilament

Les substàncies i/o els preparats es rebran a l'obra etiquetats de forma clara, indeleble i com a mínim amb el text en idioma espanyol.

L'etiqueta ha de contenir:

- a. Denominació de la substància d'acord amb la legislació vigent o en el seu defecte nomenclatura de la IUPAC. Si és un preparat, la denominació o nom comercial.

- b. Nom comú, si és el cas.
- c. Concentració de la substància, si és el cas. Si és tracta d'un preparat, el nom químic de les substàncies presents.
- d. Nom, direcció i telèfon del fabricant, importador o distribuïdor de la substància o preparat perillós.
- e. Pictogrames i indicadors de perill, d'acord amb la legislació vigent.
- f. Riscos específics, d'acord amb la legislació vigent.
- g. Consells de prudència, d'acord amb la legislació vigent.
- h. El número CEE, si en té.
- i. La quantitat nominal del contingut (per preparats).

El fabricant, l'importador o el distribuïdor haurà de facilitar al Contractista destinatari, la fitxa de seguretat del material i/o la substància perillosa, abans o en el moment del primer lliurament.

Les condicions bàsiques d'emmagatzematge, apilament i manipulació d'aquests materials i/o substàncies perilloses, estaran adequadament desenvolupades en el Pla de Seguretat del Contractista, partint de les següents premisses:

- **Explosius**

L'emmagatzematge es realitzarà en polvorins/minipolvorins que s'ajustin als requeriments de les normes legals i reglaments vigents. Estarà adequadament senyalitzada la presència d'explosius i la prohibició de fumar.

- **Comburents, extremadament inflamables i fàcilment inflamables**

Emmagatzematge en lloc ben ventilat. Estarà adequadament senyalitzada la presència de comburents i la prohibició de fumar.

Estaran separats els productes inflamables dels comburents.

El possible punt d'ignició més pròxim estarà suficientment allunyat de la zona d'apilament.

- **Tòxics, molt tòxics, nocius, carcinògens, mutagènics, tòxics per a la reproducció**

Estarà adequadament senyalitzada la seva presència i disposarà de ventilació eficaç.

Es manipularà amb Equips de Protecció Individual adequats que assegurin l'estanquitat de l'usuari, en previsió de contactes amb la pell.

- **Corrosius, Irritants, sensibilitzants**

Estarà adequadament senyalitzada la seva presència.

Es manipularan amb Equips de Protecció Individual adequats (especialment guants, ulleres i màscara de respiració) que assegurin l'estanquitat de l'usuari, en previsió de contactes amb la pell i les mucoses de les vies respiratòries.

10. CONDICIONS DE L'ENTORN

Ocupació del tancament de l'obra

S'entén per àmbit d'ocupació el realment afectat, incloent tanques, elements de protecció, baranes, bastides, contenidors, casetes, etc.

En el PLA DE SEGURETAT I SALUT EN EL TREBALL s'especificarà la delimitació de l'àmbit d'ocupació de l'obra i es diferenciarà clarament si aquest canvia en les diferents fases de l'obra. L'àmbit o els àmbits d'ocupació quedaran clarament dibuixats en plànols per fases i interrelacionats amb el procés constructiu.

Situació de casetes i contenidors

Es col·locaran, preferentment, a l'interior de l'àmbit delimitat pel tancament de l'obra.

Si per les especials característiques de l'obra no és possible la ubicació de les casetes a l'interior de l'àmbit delimitat pel tancament de l'obra, ni és possible el seu trasllat dins d'aquest àmbit, ja sigui durant tota l'obra o durant alguna de les seves fases, s'indicaran al PLA DE SEGURETAT I SALUT les àrees previstes per aquest fi.

Les casetes, els contenidors, els tallers provisionals i l'aparcament de vehicles d'obra, es situaran segons s'indica en l'apartat "Àmbit d'ocupació de la via pública".

10.1. Serveis afectats

Els serveis afectats estan descrits al projecte d'execució del present Estudi de Seguretat i Salut.

Els Plànols i d'altra documentació que el Projecte incorpora relatiu a l'existència i la situació de serveis, cables, canonades, conduccions, arquetes, pous i en general, d'instal·lacions i estructures d'obra soterrades o aèries tenen un caràcter informatiu i no garanteixen l'exhaustivitat ni l'exactitud i per tant no seran objecte de reclamació per mancances i/o omissions. El Contractista ve obligat a la seva pròpia investigació per a la qual cosa sol·licitarà dels titulars d'obres i serveis, plànols de situació i localitzarà i descobrirà les conduccions i obres enterrades, per mitjà del detector de conduccions o per cales. Les adopcions de mesures de seguretat o la disminució dels rendiments es consideraran inclosos en els preus i, per tant, no seran objecte d'abonament independent.

10.2. Servituds

En la documentació del Projecte i en la facilitada pel Promotor, s'incorporen els aspectes relatiu a l'existència de possibles servituds en matèria d'aigües, de pas, de mitgera de llums i vistes, de desguàs dels edificis o de les distàncies i les obres intermèdies per a certes construccions i plantacions, tenen un caràcter informatiu i no asseguren l'exhaustivitat ni l'exactitud i per tant no podran ser objecte de reclamacions per carències i/o omissions. Com amb els indicats per als serveis afectats, el Contractista està obligat a consultar en el Registre de la Propietat els esmentats extrems. Les despeses generades, les mesures suplementàries de seguretat o la disminució dels rendiments es consideraran inclosos en els preus i, per tant, no seran objecte d'abonament independent.

10.3. Característiques del terreny

En relació als assaigs de laboratori es poden extreure les principals observacions:

- El contingut de fins, en general és superior al 75%.
- Els límits d'Atterberg determinats corresponen a argiles i llims de baixa plasticitat, obtenint-se valors de límits líquids entre 20 i 30%. Els índex de plasticitat són reduïts no superant en general el 10%.
- D'acord amb la classificació de Casagrande les mostres presenten capa fins a la cota 0,0 m ML, CL-ML.
- Les densitats seques presenten valors compresos entre 1,6 i 1,4 sense diferències apreciables entre les mostres superficial i profunda, de forma que hi ha poca variació de l'índex de buits.
- Els assaigs químics mostres:
 - sals solubles valors extrems entre 0.35% i 0.02%.
- contingut de sulfats inferior a valors que provoquin atac al formigó debíl d'acord amb la EHE.
- contingut en carbonats entre el 25 i 30%
- continguts en M.O. inferiors al 1%
- Assaigs de compressió simple compresos entre 0.4 i 2 kp/cm2 amb valors Rp que varien entre 0.2 a 4.9 Kp/cm2.
- Angles de fregament intern entre 33° a 23.4°.
- Segons els assajos edomètrics, fins a 3.0 m de profunditat es pot concloure que el terreny es troba sobreconsolidat, possiblement degut a les variacions d'humitat en la superfície, però considerant els assajos de penetració es pot extreure com a terreny normalment consolidat des de la superfície.
- Es disposa d'assaigs de compactació en mostres que han obtingut densitats màximes del Próctor Modificat de 1,75 a 1,90 Tn/m3 per a valors d'humitat òptima del 10 al 13%. L'índex CBR corresponent al 100% de compactació màxima és superior al 10%. Els valors inflament han estat inferiors al 1%.
- S'han obtingut límits de col·lapse de 0,1 a 0,2.

10.4. Característiques de l'entorn

L'obra es situa en el TM de Pineda de Mar al costat de la N-II . L'accés es realitza mitjançant vials de trànsits amb circulació de vehicles lleugers i camions.

11. UNITATS CONSTRUCTIVES

ENDERROCS

ENDERROCS D'ELEMENTS SOTERRATS A POCA FONDÀRIA
ENDERROCS D'ESTRUCTURES AÈRIES
ENDERROCS O ARRENCADA D'ELEMENTS

MOVIMENTS DE TERRES

REBAIX DE TERRENY SENSE I AMB TALUSSOS, I PRETALL EN TALUSSOS I REPOSICIÓ EN DESMUNT
EXCAVACIÓ DE RASES I POUS
REBLIMENTS SUPERFICIALS, TERRAPLENS / PEDRAPLENS
CÀRREGA I TRANSPORT DE TERRES O RUNES

FONAMENTS

MURS DE FORMIGÓ IN SITU - RECALÇATS

ESTRUCTURES

ESTRUCTURES DE FORMIGÓ IN SITU
(ENCOFRATS/ARMADURES/FORMIGONAMENT/ANCORATGES I TESAT)

TANCAMENTS I DIVISÒRIES

TANCAMENTS AMB MALLA METÀL·LICA

PAVIMENTS

PAVIMENTS AMORFS (FORMIGÓ, SUBBASES, TERRA, SAULO, BITUMINOSOS I REGS)
PECES (PEDRA, CERÀMICA, MORTER, ETC.)

PROTECCIONS I SENYALITZACIÓ

COL·LOCACIÓ DE BARANES I SENYALS AMB SUPORTS METÀL·LICS

INSTAL·LACIONS DE DRENATGE, D'EVACUACIÓ I CANALITZACIONS

ELEMENTS SOTERRATS (CLAVEGUERONS, POUS, DRENATGES)

CANONADES PER A GASOS I FLUIDS

TUBS MUNTATS SUPERFICIALMENT

TUBS MUNTATS SOTERRATS

INSTAL·LACIONS ELÈCTRIQUES

INSTAL·LACIONS ELÈCTRIQUES BAIXA TENSÍO

INSTAL·LACIONS D'ENLLUMENAT

INSTAL·LACIONS D'ENLLUMENAT

JARDINERIA

MOVIMENTS DE TERRES I PLANTACIÓ

12. DETERMINACIÓ DEL PROCÉS CONSTRUCTIU

El Contractista amb antelació suficient a l'inici de les activitats constructives n'haurà de perfilar l'anàlisi de cada una d'acord amb els „Principios de la Acció Preventiva“ (Art. 15 L. 31/1995 de 8 de novembre) i els „Principios Aplicables durante la Ejecución de las Obras“ (Art. 10 RD. 1627/1997 de 24 d'octubre).

12.1. Procediments d'execució

Les activitats més rellevant que es desenvoluparan a l'obra són:

Nivellació i acabats. Compren les operacions de restitució de la zona amb la formació de caixa per voreres dels mateix tipus que els existents actualment. Per aquesta activitat s'utilitzarà maquinària convencional i mitjans auxiliars de la obra.

Els pous i arquetes s'acabaran amb la col·locació del marc i la tapa de registre a la cota indicada que s'aconseguirà, si és necessari, mitjançant un rescut de morter.

Els embornals es col·locaran junt a la vorera i seran de tipus sifònic. Les calxes seran fabricades in situ de 65 x 54 cm i la reixa i vorada de fundició de planta rectangular de 75 x 64 cm model Selecta maxi o equivalent.

El paviment de la vorera es col·locarà seguint la normativa vigent de supressió de barreres arquitectòniques. El pendent transversal es trobarà entre l'1% i el 2%, aconseguint millora i adaptar

Demolicions i treballs previs. Compren els treballs de demolicions de paviments i d'obres de fàbrica o altres elements.

Pel que fa a l'aixecament del paviment es realitzarà mitjançant tall de paviment amb serra de disc, martell pneumàtic, amb la càrrega i transport de les runes.

Aquestes operacions es realitzaran amb maquinària convencional, retroexcavadores petites i martells trencadors.

Es retiraran els arbres existents a la zona propera al voral existent on es preveu realitzar el nou vial. Aquests arbres es retiraran després de tala, i preferiblement en horari de menys trànsit.

Excavació. Consisteix en la excavació necessària per la caixa del paviment i per conformar la nova esplanada. Es retirarà la capa de terra vegetal i el talús existent fins a cota definida.

Esplanació. Es conformarà la nova esplanada amb l'estesa del material en tongades conforme l'establert al Plec de Condicions., amb maquinària d'alt rendiment.

Pavimentació. Es realitzarà la pavimentació del nou vial amb l'estesa de la base i ferm projectat. La maquinària d'asfaltat serà la convencional: fresadora, estenedora i compactadors.

Els aspectes a examinar per a configurar cadascun dels procediments d'execució, hauran de ser desenvolupats pel Contractista i descrits en el Pla de Seguretat i Salut de l'obra.

12.2. **Ordre d'execució dels treballs**

Complementant els plantejaments previs realitzats en el mateix sentit per l'autor del projecte, a partir dels suposats teòrics en fase de projecte, el Contractista haurà d'ajustar, durant l'execució de l'obra, l'organització i planificació dels treballs a les seves especials característiques de gestió empresarial, de forma que resti garantida l'execució de les obres amb criteris de qualitat i de seguretat per a cadascuna de les activitats constructives a realitzar, en funció del lloc, la successió, la persona o els mitjans a emprar.

12.3. **Determinació del temps efectiu de duració. Pla d'execució**

Per a la programació del temps material, necessari per al desenvolupament dels distints talls de l'obra, s'han tingut en compte els següents aspectes:

LLISTA D'ACTIVITATS	:	Relació d'unitats d'obra.
RELACIONS DE DEPENDÈNCIA	:	Prelació temporal de realització material d'unes unitats respecte a altres.
DURADA DE LES ACTIVITATS	:	Mitjançant la fixació de terminis temporals per a l'execució de cadascuna de les unitats d'obra.

De les dades així obtingudes, s'ha establert, en fase de projecte, un programa general orientatiu, en el qual s'ha tingut en compte, en principi, tan sols les grans unitats (activitats significatives), i un cop encaixat el termini de durada, s'ha realitzat la programació previsible, reflectida en un cronograma de desenvolupament.

El Contractista en el seu Pla de Seguretat i Salut haurà de reflectir, les variacions introduïdes respecte, al procés constructiu inicialment previst en el Projecte Executiu/Constructiu i en el present Estudi de Seguretat i Salut.

13. **SISTEMES I/O ELEMENTS DE SEGURETAT I SALUT INHERENTS O INCORPORATS AL MATEIX PROCÉS CONSTRUCTIU**

Tot projecte constructiu o disseny d'equip, mitjà auxiliar, màquina o ferramenta a utilitzar a l'obra, objecte del present Estudi de Seguretat i Salut, s'integrarà en el procés constructiu, sempre d'acord amb els „Principios de la Acció Preventiva“ (Art. 15 L. 31/1995 de 8 de novembre), els „Principios Aplicables durante la Ejecución de

las Obras“ (Art. 10 RD. 1627/1997 de 24 d'octubre) „Reglas generales de seguridad para máquinas“ (Art.18 RD. 1495/1986 de 26 de maig de 1986), i Normes Bàsiques de l'Edificació, entre altres reglaments connexos, i atenent les Normes Tecnològiques de l'Edificació, Instruccions Tècniques Complementàries i Normes UNE o Normes Europees, d'aplicació obligatòria i/o aconsellada.

14. **MEDIAMBIENT LABORAL**

14.1. **Il·luminació**

Encara que la generalitat dels treballs de construcció es realitzen amb llum natural, hauran de tenir-se presents en el Pla de Seguretat i Salut algunes consideracions respecte a la utilització d'il·luminació artificial, necessària en talls, tallers, treballs nocturns o sota rasant.

Es procurarà que la intensitat lluminosa en cada zona de treball sigui uniforme, evitant els reflexos i enlluernaments al treballador així com les variacions brusques d'intensitat.

En els locals amb risc d'explosió pel gènere de les seves activitats, substàncies emmagatzemades o ambients perillosos, la il·luminació elèctrica serà antideflagrant.

En els llocs de treball en els que una fallida de l'enllumenat normal suposi un risc per als treballadors, es disposarà d'un enllumenat d'emergència d'evacuació i de seguretat.

Les intensitats mínimes d'il·luminació artificial, segons els distints treballs relacionats amb la construcció, seran els següents:

25-50 lux	:	En patis de llums, galeries i altres llocs de pas en funció de l'ús ocasional - habitual.
100 lux	:	Operacions en les quals la distinció de detalls no sigui essencial, tals com la manipulació de mercaderies a granel, l'apilament de materials o l'amassat i lligat de conglomerats hidràulics. Baixes exigències visuals.
100 lux	:	Quan sigui necessària una petita distinció de detalls, com en sales de màquines i calderes, ascensors, magatzems i dipòsits, vestuaris i banys petits del personal. Baixes exigències visuals.
200 lux	:	Si és essencial una distinció moderada de detalls com en els muntatges mitjans, en treballs senzills en bancs de taller, treballs en màquines, fratasat de paviments i tancament mecànic. Moderades exigències visuals.
300 lux	:	Sempre que sigui essencial la distinció mitjana de detalls, com treballs mitjans en bancs de taller o en màquines i treballs d'oficina en general.
500 lux	:	Operacions en les que sigui necessària una distinció mitja de detalls, tals com treballs d'ordre mitjà en bancs de taller o en màquines i treballs d'oficina en general. Altes exigències visuals.
1000 lux	:	En treballs on sigui indispensable una fina distinció de detalls sota condicions de constant contrast, durant llargs períodes de temps, tals com muntatges delicats,

treballs fins en banc de taller o màquina, màquines d'oficina i dibuix artístic lineal. Exigències visuals molt altes.

Els serveis de prevenció seran els encarregats d'estimar la magnitud o nivells del risc, les situacions en les que aquest es produeix, així com controlar periòdicament les condicions, l'organització dels mètodes de treball i la salut dels treballadors amb la finalitat de prendre les decisions per a eliminar, controlar o reduir el risc mitjançant mesures de prevenció a l'origen, organitzatives, de prevenció col·lectiva, de protecció individual, formatives i informatives.

14.2. Soroll

Per a facilitar el seu desenvolupament al Pla de Seguretat i Salut del contractista, es reproduïx un quadre sobre els nivells sonors generats habitualment en la indústria de la construcció:

Compressor	82-94 dB
Equip de clavar pilots (a 15 m de distància)	..	82 dB
Formigonera petita < 500 lts.	72 dB
Formigonera mitjana > 500 lts.	..	60 dB
Martell pneumàtic (en recinte angost)	103 dB
Martell pneumàtic (a l'aire lliure)	94 dB
Esmeriladora de peu	60-75 dB
Camions i dumpers	80 dB
Excavadora	95 dB
Grua autoportant	90 dB
Martell perforador	110 dB
Mototrailla	105 dB
Tractor d'orugues	100 dB
Pala carregadora d'orugues	95-100 dB
Pala carregadora de pneumàtics	84-90 dB
Pistoles fixaclus d'impacte	150 dB
Esmeriladora radial portàtil	105 dB
Tronçadora de taula per a fusta	105 dB

Les mesures a adoptar, que hauran de ser adequadament tractades al Pla de

Seguretat i Salut pel contractista, per a la prevenció dels riscos produïts pel soroll seran, en ordre d'eficàcia:

- 1er.- Supressió del risc en origen.
- 2on.- Aïllament de la part sonora.
- 3er.- Equip de Protecció Individual (EPI) mitjançant taps o orelles.

Els serveis de prevenció seran els encarregats d'estimar la magnitud o els nivells de risc, les situacions en les que aquest es produeix, així com controlar periòdicament les condicions, l'organització dels mètodes de treball i la salut dels treballadors amb la finalitat de prendre les decisions per a eliminar, controlar o reduir el risc mitjançant mesures de prevenció a l'origen, organitzatives, de prevenció col·lectiva, de protecció individual, formatives i informatives

14.3. Pols

La permanència d'operaris en ambients polserigens, pot donar lloc a les següents afeccions:

- Rinitis
- Asma bronquial
- Bronquitis destructiva
- Bronquitis crònica
- Efisemes pulmonars
- Neumoconiosis
- Asbestosis (asbest – fibrociment - amiant)
- Càncer de pulmó (asbest – fibrociment - amiant)
- Mesotelioma (asbest – fibrociment - amiant)

La patologia serà d'un o d'altre tipus, segons la naturalesa de la pols, la seva concentració i el temps d'exposició.

En la construcció és freqüent l'existència de pols amb contingut de sílice lliure (Si O₂) que és el component que ho fa especialment nociu, com a causant de la neumoconiosis. El problema de presència massiva de fibres d'amiant en suspensió, necessitarà d'un Pla específic de desamiantat que excedeix a les competències del present Estudi de Seguretat i Salut, i que haurà de ser realitzat per empreses especialitzades.

La concentració de pols màxima admissible en un ambient al qual els operaris es trobin exposats durant 8 hores diàries, 5 dies a la setmana, és en funció del contingut de sílice en suspensió, el que ve donat per la fórmula:

$$C = \frac{10}{\% \text{ Si O}_2 + 2} \quad \text{mg / m}^3$$

Tenint en compte que la mostra recollida haurà de respondre a la denominada "fracció respirable", que correspon a la pols realment inhalada, ja que, de l'existent en l'ambient, les partícules més grosses són retingudes per la pituitària i les més fines són expeses amb l'aire respirat, sense haver-se fixat en els pulmons.

Els treballs en els quals és habitual la producció de pols, són fonamentalment els següents:

- Escombrat i neteja de locals
- Manutenció de runes
- Demolicions
- Treballs de perforació
- Manipulació de ciment
- Raig de sorra
- Tall de materials ceràmics i lítics amb serra mecànica
- Pols i serradures per tronçat mecànic de fusta
- Esmerilat de materials
- Pols i fums amb partícules metàl·liques en suspensió, en treballs de soldadura
- Plantes de matxuqueix i classificació
- Moviments de terres
- Circulació de vehicles
- Polit de paraments
- Plantes asfàltiques

A més a més dels Equips de Protecció Individual necessaris, com màscares i ulleres contra la pols, convé adoptar les següents mesures preventives:

ACTIVITAT	MESURA PREVENTIVA
Neteja de locals	Ús d'aspiradora i regat previ
Manutenció de runes	Regat previ
Demolicions	Regat previ
Treballs de perforació	Captació localitzada en carros perforadors o injecció d'aigua
Manipulació de ciment	Filtres en sitges o instal·lacions confinades
Raig de sorra o granalla	Equips semiautònoms de respiració
Tall o polit de materials ceràmics o lítics	Addició d'aigua micronitzada sobre la zona de tall
Treballs de la fusta, desbarbat i soldadura elèctrica	Aspiració localitzada
Circulació de vehicles	Regat de pistes
Plantes de matxuqueix i plantes asfàltiques	Aspiració localitzada

Els serveis de prevenció seran els encarregats d'estimar la magnitud o nivells del risc, les situacions en les que aquest es produeix, així com controlar periòdicament les condicions, l'organització dels mètodes de treball i la salut dels treballadors amb la finalitat de prendre les decisions per a eliminar, controlar o reduir el risc mitjançant mesures de prevenció a l'origen, organitzatives, de prevenció col·lectiva, de protecció individual, formatives i informatives.

14.4. Ordre i neteja

El Pla de Seguretat i Salut del contractista haurà d'indicar com pensa fer front a les actuacions bàsiques d'ordre i neteja en la materialització d'aquest projecte, especialment pel que fa a:

- 1er.- Retirada dels objectes i coses innecessàries.
- 2on.- Emplaçament de les coses necessàries en el seu respectiu lloc d'apilament.

- 3er.- Normalització interna d'obra dels tipus de recipients i plataformes de transport de materials a granel. Pla de manutenció intern d'obra.
- 4art.- Ubicació dels baixants de runes i recipients per a apilament de residus i la seva utilització. Pla d'evacuació de residus.
- 5è.- Neteja de claus i restes de material d'encofrat.
- 6è.- Desallotjament de les zones de pas, de cables, mànegues, flexions i restes de matèria. Il·luminació suficient.
- 7è.- Retirada d'equips i ferramentes, descansant simplement sobre superfícies de suport provisionals.
- 8è.- Drenatge de vessaments en forma de tolls de carburants o greixos.
- 9è.- Senyalització dels riscos puntuals per falta d'ordre i neteja.
- 10è.- Manteniment diari de les condicions d'ordre i neteja. Brigada de neteja.
- 11è.- Informació i formació exigible als gremis o als diferents participants en els treballs directes i indirectes de cada partida inclosa en el projecte en el que és relatiu al manteniment de l'ordre i neteja inherents a l'operació realitzada.

En els punts de radiacions el consultor hauria d'identificar els possibles treballs on es poden donar aquest tipus de radiacions i indicar les mesures protectores a prendre.

14.5. Radiacions no ionitzants

Són les radiacions amb la longitud d'ona compresa entre 10-6 cm i 10 cm, aproximadament.

Normalment, no provoquen la separació dels electrons dels àtoms dels que formen part, però no per això deixen de ser perilloses. Comprenen: Radiació ultraviolada (UV), infraroja (IR), làser, microones, ultrasònica i de freqüència de ràdio.

Les radiacions no ionitzants són aquelles regions de l'espectre electromagnètic on l'energia dels fotons emesos és insuficient. Es considera que el límit més baix de longitud d'ona per a aquestes radiacions no ionitzants és de 100 nm (nanòmetre) inclosos en aquesta categoria estan les regions comunament conegudes com bandes infraroja, visible i ultraviolada.

Els treballadors més freqüents i intensament sotmesos a aquests riscos són els soldadors, especialment els de soldadura elèctrica.

Radiacions infraroges

Aquest tipus de radiació és ràpidament absorbida per els teixits superficials, produint un efecte d'escalfament. En el cas dels ulls, a l'absorbir-se la calor pel cristal·lí i no dispersar-se ràpidament, pot produir cataractes. Aquest tipus de lesió s'ha considerat la malaltia professional més probable en ferrers, bufadors de vidre i operaris de forns.

Totes les fonts de radiació IR intensa hauran d'estar dotades de sistemes de protecció tant propers a la font com sigui possible, per aconseguir la màxima absorció de calor i prevenir que la radiació penetri als ulls dels operaris. En cas d'utilització d'ulleres normalitzades, haurà d'incrementar-se adequadament la il·luminació del recinte, de manera que s'eviti la dilatació de la pupil·la de l'ull.

A les obres de construcció, els treballadors que estan més freqüentment exposats a aquestes radiacions són els soldadors, especialment quan realitzen soldadures elèctriques. Així mateix, s'ha de considerar l'entorn de l'obra, com a possible font de les radiacions.

La resposta primària a aquestes absorcions d'energia és de tipus tèrmic, afectant principalment a la pell en forma de: cremades agudes, augment de la dilatació dels vasos capil·lars i un increment de la pigmentació que pot ser persistent.

De forma general, tots aquells processos industrials realitzats en calent fins a l'extrem de desprendre llum, generen aquest tipus de radiació.

Radiacions visibles

L'òrgan afectat més important és l'ull, sent transmeses aquestes longituds d'ona, a través dels mitjans oculars sense apreciable absorció abans d'aconseguir la retina.

Radiacions ultraviolades

La radiació UV és aquella que té una longitud d'ona entre els 400 nm (nanometres) i els 10 nm. Queda inclosa dins de la radiació solar, i es genera artificialment per a molts propòsits en indústries, laboratoris i hospitals. Es divideix convencionalment en tres regions:

UVA: 315 - 400 nm de longitud d'ona.

UVB: 280 - 315 nm de longitud d'ona.

UVC: 200 - 280 nm de longitud d'ona.

La radiació a la regió UVA, la més propera a l'espectre UV, és emprada àmpliament a la indústria i representa poc risc, pel contrari les radiacions UVB i UVC, són més perilloses. La norma més completa és nord americana i està, acceptada per la WHO (World Health Organization).

Les radiacions a les regions UVB i UVC tenen efectes biològics que varien marcadament amb la longitud d'ona, sent màxims entorn als 270 nm (la llàntia de quars amb vapor de mercuri a baixa pressió té una emissió a 254 nm aproximadament). També varien amb el temps d'exposició i amb la intensitat de la radiació. La exposició radiant d'ulls o pell no protegits, per a un període de vuit hores haurà d'estar limitada.

La protecció contra la sobreexposició de fonts potents que poden constituir riscos, haurà de dur-se a terme mitjançant la combinació de mesures organitzatives, d'apantallaments o resguards i de protecció personal. Sense oblidar que s'ha d'intentar substituir el que és perillós pel que comporta poc o cap risc, d'acord a la llei de prevenció de riscos laborals.

S'haurà de posar especial èmfasi en els apantallaments i en les mesures de substitució, per a minimitzar el tercer, que implica la necessitat de protecció personal. Tots els usuaris de l'equip generador de radiació UV han de conèixer perfectament la naturalesa dels riscos involucrats. En l'equip, o prop d'ell, s'han de disposar senyals d'advertència adequades al cas. La limitació d'accés a la instal·lació, la distància de l'usuari respecte a la font i la limitació del temps d'exposició, constitueixen mesures organitzatives a tenir en compte.

No es poden emetre de forma indiscriminada radiacions UV en l'espai de treball, per exemple realitzant l'operació en un recinte confinat o en una àrea adequadament protegida. Dins de l'àrea de protecció, s'ha de reduir la intensitat de la radiació reflectada, emprant pintures de color negre mate. En el cas de fonts potents, on se sospiti que sigui possible una exposició per sobre del valor límit admissible, haurà de disposar-se de mitjans de protecció que dificultin i facin impossible el flux radiant lliure, directe i reflectat. Quant la naturalesa del treball requereixi que l'usuari operi junt a una font de radiació UV no protegida, haurà de fer-se ús dels mitjans de protecció personal. Els ulls estaran protegits amb ulleres o màscara de protecció facial, de manera que s'absorbeixin les radiacions que sobre ells incideixin. Anàlogament, hauran de protegir-se les mans, utilitzant guants de cotó, i la cara, emprant qualsevol tipus de protecció facial.

L'exposició dels ulls i pell no protegits a la radiació UV pot conduir a una inflamació dels

teixits, temporal o prolongada, amb riscos variables. En el cas de la pell, pot donar lloc a un eritema similar a una cremada solar i, en el cas dels ulls, a una conjuntivitis i queratitis (o inflamació de la còrnia), de resultats imprevisibles.

La font és bàsicament el sol però també es troben en les activitats industrials de la construcció: llums fluorescents, incandescents i de descàrrega gasosa, operacions de soldadura (TIG-MIG), bufador d'arc elèctric i làsers.

Les mesures de control per a prevenir exposicions indegudes a les radiacions no ionitzants se centren en l'emprament de pantalles, blindatges i Equips de Protecció Individual (per exemple pantalla de soldadura amb visor de cèl·lula fotosensible), procurant mantenir distàncies adequades per a reduir, tenint en compte l'efecte de proporcionalitat inversa al quadrat de la distància, la intensitat de l'energia radiant emesa des de fonts que es propaguen en diferent longitud d'ona.

Làser

La missió d'un làser és la de produir un raig d'alta densitat i s'ha emprat en camps tan diversos com cirurgia, topografia o comunicació. Es construeixen unitats amb força polsant o continua de radiació, tant visible com invisible. Aquestes unitats, si són suficientment potents, poden danyar la pell i, en particular, els ulls si estan exposats a la radiació. La unitat polsant d'alta energia és particularment perillosa quan el polze curt de radiació impacte en el teixit causant una ampla lesió al voltant del mateix. Els làsers d'ona continua també poden causar danys en els ulls i la pell. Els de radiació IR i V presentaran perill per a la retina, en forma de cremades; els de radiació UV e IR poden suposar un risc per a la còrnia i el cristal·lí. D'una manera general, la pell és menys sensible a la radiació làser i en el cas d'unitats de radiació V i IR de grans potències, poden ocasionar cremades.

Els làsers s'han classificat, d'acord amb els riscos associats al seu ús, en els dos grups i quatre classes següents:

- j) Grup A: unitats intrínsecament segures i aquelles que cauen dins de les classes I y II.
 - Classe I: els nivells d'exposició màxima permisible no poden ser excedits.
 - Classe II: de risc baix; emissió limitada a 1 mW en menys de 0,25 s, entre 400 nm i 700 nm; es preveuen els riscos per desviament de la radiació reflectada incloent la resposta de centelles.
- k) Grup B: tots els làsers presents o de ona continua amb potencia major d'1 mW, com es defineix a les classes IIIa, IIIb i IV respectivament.
 - Classe IIIa: risc baix; emissió limitada a 5 vegades la corresponent a la classe II; l'ús d'instruments òptics pot resultar perillós.
 - Classe IIIb: risc mitjà; major límit d'emissió; l'impacte sobre l'ull pot resultar perillós, però no respecte a la reflexió difusa.
 - Classe IV: risc alt; major límit d'emissió; l'impacte per reflexió difusa pot ser perillós; poden causar foc i cremar la pell. El grau de protecció necessari depèn de la longitud d'ona i de l'energia emesa per la radiació. Qualsevol equip base s'ha de dissenyar d'acord amb mesures de seguretat apropiades, com per exemple, encaixonament protector, obturador d'emissió, senyal automàtica de emissió, etc.

Els làsers poden produir llum visible (400-700 nm), alguna radiació UV (200-400 nm), o comunament radiació IR (700 nm – 1 m).

A continuació, es presenta una guia de riscos associats amb unitats concretes de raigs làser:

- a) Amb làsers de la classe IIIa (< 5 mW), s'ha de prevenir únicament la visió directa del raig.
- b) Amb els de la classe IIIb i potències compreses entre 5 mW y 500 mW, s'ha de prevenir l'impacte de la radiació directa i de reflexió especular, en els ulls no protegits, que pot resultar perillós.
- c) Amb làsers de la classe IV i potències majors de 500 mW, s'ha de prevenir l'impacte de la radiació directa, de les reflexions secundaries i de les reflexions difuses, que pot resultar perillós.
A més dels riscos associats a aquest tipus de radiació, s'ha de tenir en compte els deguts a les unitats d'energia elèctrica emprats per a subministrar energia a l'equip làser. A continuació, es dona un codi de pràctica que cobreix personal, àrea de treball, equip i operació, respectivament, en l'ús de làsers.
Tots els usuaris s'han de sotmetre a un examen oftalmològic periòdicament, fent èmfasi especial en les condicions de la retina. Les persones que treballen amb la classe IIIb i IV, tindran al mateix temps un examen mèdic d'inspecció de danys a la pell.
- d) Amb prioritat a qualsevol autorització, el contractista s'assegurarà que els operaris autoritzats estan degudament entrenats tant en procediment de treball segur com en el coneixement dels riscos potencials associats amb la radiació i equip que la genera.
- e) Qualsevol exposició accidental que suposi impacte en els ulls, haurà de ser registrada i comunicada al departament mèdic.
- f) La pràctica amb làser del grup B requereix la mesura general de protecció ocular, però que mai serà utilitzada per visió directa del raig.

- Àrea de treball:

- a) L'equip làser s'instal·larà en una àrea o recinte degudament controlats. La il·luminació del recinte haurà de ser tal manera que eviti la dilatació de la pupila de l'ull i així disminuir la possibilitat de lesió.
- b) Els raigs làser reflectits poden ser tant perillosos com els directes, i per tant, hauran d'eliminar-se les superfícies reflectants i polides.
- c) A l'àrea de treball s'haurà d'investigar periòdicament la presència de qualsevol gas tòxic que pugui generar-se durant el treball, per exemple, l'ozó.
- d) S'han de col·locar senyals lluminoses d'advertència en totes les zones d'entrada als recintes en els que els làsers funcionin. Quant la senyal estigui en acció, haurà de prohibir-se l'accés al mateix. L'equip de subministrament de potència al làser ha de disposar de protecció especial.
- e) Allà on sigui necessari, s'ha de prevenir la possibilitat de desviament del raig fora de l'àrea de control, mitjançant proteccions i blindatges. En el cas de radiació IR, ha d'emprar-se materials no inflamables per a proporcionar aquestes barreres físiques al voltant del làser. En aquests casos, s'ha d'evitar la proximitat de materials inflamables o explosius.

- Equip:

- a) Qualsevol operació de manteniment haurà de dur-se solament si la força està desconnectada.
- b) Tots els làsers, hauran de disposar de rètols d'advertència que tindran en compte la classe de làser a que correspon i el tipus de radiació visible o invisible que genera l'aparell.
- c) Quan els aparells que pertanyen al grup B no s'utilitzin, s'hauran de treure les claus de control d'engegada, així com la de control de força, que quedaran custodiades per la persona responsable autoritzada per el treball amb làser en el laboratori.

- d) Les ulleres protectores normalitzats, hauran de comprovar-se regularment i han de seleccionar-se d'acord amb la longitud d'ona de la radiació emesa per el làser en ús.
- e) Qualsevol protector de pantalla que s'utilitzi, haurà de ser de material absorbent que previngui la reflexió especular.

- Operació:

- a) Únicament el mínim nombre de persones requerides en l'operació es trobaran dins de l'àrea de control; no obstant, en el cas de làser de la classe IV, al menys dos persones estaran sempre presents durant l'operació.
- b) Únicament personal autoritzat tindrà permís per a muntar, ajustar i operar l'equip de làser.
- c) L'equip de làser haurà d'operar el temps mínim requerit per a la realització dels treballs, no es deixarà en funcionament sense estar vigilat.
- d) Com a procediment de protecció general, hauran d'utilitzar-se ulleres que previnguin el risc de dany ocular.
- e) L'equip de làser haurà de ser muntat a una alçada que mai superi la corresponent al pit de l'operador.
- f) S'ha de tenir especial cura en la radiació làser invisible, essent essencial la utilització d'un escut protector al llarg de tota la trajectòria.
- g) Donat que els làsers polsants presenten un risc incrementat per l'operador, com a guia d'alineació del raig, han d'emprar-se làsers de baixa potència d'heli o neó que pertanyin a la classe II, i no conformar-se amb una indicació somera de la direcció que adoptarà el raig. En aquests casos, sempre s'ha d'utilitzar la protecció ocular.

Els serveis de prevenció seran els encarregats d'estimar la magnitud o nivells del risc, les situacions en les que aquest es produeix, així com controlar periòdicament les condicions, l'organització dels mètodes de treball i la salut dels treballadors amb la finalitat de prendre les decisions per a eliminar, controlar o reduir el risc mitjançant mesures de prevenció en l'origen, organitzatives, de prevenció col·lectiva, de protecció individual, formatives i informatives.

En construcció acostuma a emprar-se monogràficament en l'establiment d'alineacions i nivells topogràfics.

Per la seva extrema perillositat, quan el làser estigui enfocat paral·lel al sòl, l'àrea de perill s'haurà d'acordonar. L'Equip de Protecció Individual contra el làser són les ulleres de protecció completa, amb el visor dotat del filtre adequat al tipus de làser que es tracti.

14.6. Radiacions ionitzants

Dins de l'àmbit de la construcció existeixen pocs treballs propis en els que es generen aquests tipus de riscos, malgrat que si existeixen situacions on es puguin donar aquest tipus de radiació, com són:

- Detecció de defectes de soldadura o esquerdes en canonades, estructures i edificis.
- Control de densitats "in situ" pel mètode nuclear.
- Control d'irregularitats en el nivell d'omplenat de recipients o grans dipòsits.
- Identificació de trajectòries, emprant traçadors en corrents hidràuliques, sediments, moviment de granel, etcètera.

Serà obligació del contractista amb la col·laboració del seu servei de prevenció determinar un procediment de treball segur per a realitzar les esmentades

operacions.

També es pot considerar una possible generació de riscos en treballs realitzats dintre d'un entorn o en proximitat de determinades instal·lacions, com poden ser:

- Les instal·lacions on es realitzin exàmens de maletes i embalums en els aeroports; detecció de cartes bomba.
- Les instal·lacions mèdiques on es realitzin pràctiques de teràpia, mitjançant radiacions ionitzants.
- Les instal·lacions mèdiques on es realitzen pràctiques de diagnòstic amb raigs X amb equips amb un potencial d'operació per disseny, sigui major de 70 Kilovolts.
- Les instal·lacions mèdiques on es manipula o es tracti material radioactiu, en forma de fonts no segellades, per a ús en teràpia o diagnòstic amb tècniques "in vivo".
- Les instal·lacions d'ús industrial on es tracti o manipuli material radioactiu.
- Els acceleradors de partícules o d'investigació o d'ús industrial.
- Les instal·lacions i equips per a gammagrafia o radiografia industrial, sigui mitjançant l'ús de fonts radioactius o equips emissors de raig X.
- Els dipòsits de residus radioactius, tant transitoris com definitius.
- Les instal·lacions on es produeixin, fabriqui, repari o es faci manutenció de fonts o equips generadors de radiacions ionitzants.
- Control d'irregularitats en l'espessor de blocs de paper, làmines de plàstic i fulles de metall o en el nivell d'omplent de recipients o grans dipòsits.
- Estimació de l'antiguitat de substàncies, emprant el carboni-14 o altres isòtops, com l'argó-40 o el fòsfor-32.
- Il·luminació passiva de rellotges o de sortides d'emergència.

Les funcions de protecció radiològica són responsabilitat del titular de la instal·lació, essent el Consell de Seguretat Nuclear el qui decidirà si han de ser encomanades a un Servei de Protecció Radiològica propi del titular o a una Unitat Tècnica de Protecció Radiològica contractada a l'efecte.

La reacció d'un individu a l'exposició a les radiacions depèn de la dosi, del volum i del tipus dels teixits irradiats.

Encara que poden ocórrer en combinació, correntment es fa una distinció entre dues classes fonamentals d'accidents per radiació, és dir: a) Irradiació externa accidental (per exemple en treballs de radiografiat de soldadura). b) Contaminació radioactiva accidental.

Els nivells màxims de dosi permesa han estat fixats tenint en compte que el cos humà pot tolerar una certa quantitat de radiació sense perjudicar el funcionament del seu organisme en general. Aquests nivells són, per a persones que treballen en Zones Controlades (per exemple edifici de contenció de central nuclear) i tenint en compte l'efecte acumulatiu de les radiacions sobre l'organisme, 5 rems per any ó 300 milirems per setmana. Per a detectar i amidar els nivells de radiació, s'empren els comptadors Geiger.

Per al control de la dosi rebuda, s'ha de tenir en compte tres factors: a) temps de treball. b) distància de la font de radiació. c) Apantallament. El temps de treball permès s'obté dividint la dosi màxima autoritzada per la dosi rebuda en un moment donat. La dosi rebuda és inversament proporcional al quadrat de la distància a la font de radiació. Els materials que s'empren habitualment com barreres d'apantallament són el formigó i el plom, encara que també se n'usen d'altres com l'acer, totxos

massissos de fang, granit, calcària, etc., en general, l'espessor necessari està en funció inversa de la densitat del material.

Per a verificar les dosis de radiació rebudes s'utilitzen dosímetres individuals, que poden consistir en una pel·lícula dosimètrica o un estildosímetre integrador de butxaca. Sempre que no s'especifiqui el contrari, el dosímetre individual es durà a la butxaca o davanter de la roba de treball, tenint especial cura en no col·locar els dosímetres sobre cap objecte que absorbeixi radiació (per exemple objectes metàl·lics).

Haurà de dur-se un Llibre de registre, on figurarà les dosis rebudes per cadascun dels treballadors professionalment exposats a radiacions.

15. MANIPULACIÓ DE MATERIALS

Tota manutenció de material comporta un risc, per tant, des del punt de vista preventiu, s'ha de tendir a evitar tota manipulació que no sigui estrictament necessària, en virtut del conegut axioma de seguretat que diu que "el treball més segur és aquell que no es realitza".

Per a manipular materials és preceptiu prendre les següents precaucions elementals:

- Començar per la càrrega o material que apareix més superficialment, és dir el primer i més accessible.
- Lliurar el material, no tirar-lo.
- Col·locar el material ordenat i en cas d'apilat estratificat, que aquest es realitzi en piles estables, lluny de passadissos o llocs on pugui rebre cops o desgastar-se.
- Utilitzar guants de treball i calçat de seguretat amb puntera metàl·lica i embuatada en empenya i turmells.
- En el maneigament de càrregues llargues entre dues o més persones, la càrrega pot mantenir-se en la mà, amb el braç estirat al llarg del cos, o bé sobre l'espatlla.
- S'utilitzaran les ferramentes i mitjans auxiliars adequats per al transport de cada tipus de material.
- En les operacions de càrrega i descàrrega, es prohibirà col·locar-se entre la part posterior del camió i una plataforma, pal, pilar o estructura vertical fixa.
- Si durant la descàrrega s'utilitzen ferramentes, com braços de palanca, ungles, potes de cabra o similar, disposar la maniobra de tal manera que es garanteixi el que no es vingui la càrrega damunt i que no rellisqui.

En el relatiu a la manipulació de materials el contractista en l'elaboració del Pla de Seguretat i Salut haurà de tenir en comte les següents premisses:

Intentar evitar la manipulació manual de càrregues mitjançant:

- Automatització i mecanització dels processos.
- Mesures organitzatives que eliminin o minimitzin el transport.

Adoptar Mesures preventives quan no es pugui evitar la manipulació com:

- Utilització d'ajudes mecàniques.
- Reducció o redisseny de la càrrega.

- Actuació sobre l'organització del treball.
- Millora de l'entorn de treball.

Dotar als treballadors de la formació i informació en temes que incloquin:

- Ús correcte de les ajudes mecàniques.
- Ús correcte dels equips de protecció individual.
- Tècniques segures per a la manipulació de càrregues.
- Informació sobre el pes i centre de gravetat.

Els principis bàsics de la manutenció de materials

- 1er.- El temps dedicat a la manipulació de materials és directament proporcional a l'exposició al risc d'accident derivat de dita activitat.
- 2on.- Procurar que els diferents materials, així com la plataforma de suport i de treball de l'operari, estiguin a la mateixa alçada en què s'ha de treballar amb ells.
- 3er.- Evitar el dipositar els materials directament sobre el terra, fer-ho sempre sobre catúfols o contenidors que permetin el seu trasllat a dojo.
- 4art.- Escurçar tant com sigui possible les distàncies a recórrer pel material manipulat, evitant estacionaments intermedis entre el lloc de partida del material manipulat evitant estacionaments intermedis entre el lloc de partida del material i l'emplaçament definitiu de la seva posada en obra.
- 5è- Traçar sempre els materials a dojo, mitjançant palonners, catúfols, contenidors o palets, en lloc de portar-los d'un en un.
- 6è.- No tractar de reduir el nombre d'ajudants que recullin i traguin els materials, si això comporta ocupar els oficials o caps d'equip en operacions de manutenció, coincidint en franges de temps perfectament aprofitables per l'avanç de la producció.
- 7è.- Mantenir esclarits, senyalitzats i enllumenats, els llocs de pas dels materials a manipular.

Manejament de càrregues sense mitjans mecànics

Per a l'hissat manual de càrregues la totalitat del personal d'obra haurà rebut la formació bàsica necessària, compromentent-se a seguir els següents passos:

- 1er.- Apropar-se el més possible a la càrrega.
- 2on.- Assentar els peus fermament.
- 3er.- Ajupir-se doblegant els genolls.
- 4art.- Mantenir l'esquena dreta.
- 5è.- Subjectar l'objecte fermament.
- 6è.- L'esforç d'aixecar l'han de realitzar els músculs de les cames.
- 7è.- Durant el transport, la càrrega haurà de romandre el més a prop possible del cos.
- 8è.- Per al maneigament de peces llargues per una sola persona s'actuarà segons els següents criteris preventius:
 - h) Durà la càrrega inclinada per un dels seus extrems, fins l'altura de l'espatlla.
 - i) Avançarà desplaçant les mans al llarg de l'objecte, fins arribar al centre de gravetat de la càrrega.
 - j) Es col·locarà la càrrega en equilibri sobre l'espatlla.
 - k) Durant el transport, mantindrà la càrrega en posició inclinada, amb l'extrem davanter aixecat.

- 9è.- És obligatòria la inspecció visual de l'objecte pesat a aixecar, per a eliminar arestes afilades.
- 10è.- Està prohibit aixecar més de 50 kg de forma individual. El valor límit de 30 Kg per homes, pot superar-se puntualment a 50 Kg quan es tracti de descarregar un material per a col·locar-lo sobre un mitjà mecànic de manutenció. En el cas de tractar-se de dones, es redueixen aquests valors a 15 i 25 Kg respectivament.
- 11è.- És obligatori la utilització d'un codi de senyals quan s'ha d'aixecar un objecte entre uns quants, per a suportar l'esforç al mateix temps. Pot ser qualsevol sistema a condició que sigui conegut o convingut per l'equip.

16. MITJANS AUXILIARS D'UTILITAT PREVENTIVA (MAUP)

Als efectes del present Estudi de Seguretat i Salut, tindran la consideració de MAUP, tot Mitjà Auxiliar dotat de Protecció, Resguard, Dispositiu de Seguretat, Operació seqüencial, Seguretat positiva o Sistema de Protecció Col·lectiva, que originàriament ve **integrat**, de fàbrica, en l'equip, màquina o sistema, de forma solidària i indisociable, de tal manera que s'interposi, o apantalli els riscos d'abast o simultaneïtat de l'energia fora de control, i els treballadors, personal aliè a l'obra i/o materials, màquines, equips o ferramentes pròximes a la seva àrea d'influència, anul·lant o reduint les conseqüències d'accident. La seva operativitat resta garantida pel fabricant o distribuïdor de cadascun dels components, en les condicions d'utilització i manteniment per ell prescrites. El contractista resta obligat a la seva adequada elecció, seguiment i control d'ús.

Els MAUP més rellevants, previstos per a l'execució del present projecte són els indicats a continuació:

Codi	U	Descripció
	A	
HX11M00 1	m	Plataforma de treball amb barana, sòcol i escala d'accés, per a treballs amb encofrats lliscants o de panells de grans dimensions, amb tots els requisits reglamentaris de seguretat
HX11X00 3	u	Bastida modular amb estructura tubular i sistema de seguretat amb tots els requisits reglamentaris en previsió de caigudes per a la realització d'estructures, tancaments, cobertes, i altres treballs en alçada
HX11X00 4	u	Barana definitiva, prevista en projecte, per a protecció de caigudes a diferent nivell
HX11X00 5	u	Escala modular d'estructura porticada, per accedir a cotes de diferent nivell, superiors a 7 m amb sistema de seguretat integrat
HX11X01 9	m	Marquesina de protecció en voladiu en bastida tubular amb sistema de seguretat amb tots els requisits reglamentaris, normalitzada i incorporada UNE-EN 12810-1 (HD-1000)
HX11X02 1	u	Passadís de protecció prefabricat metàl·lic amb sistema de seguretat amb tots els requisits reglamentaris, de llargària 2,5 m, d'amplària 1,1 m, amb paviment de entramat de platines metàl·liques i rampes articulades, baranes metàl·liques reglamentàries, muntants de 2 m d'alçada, sostre de xapa d'acer de 3 mm de gruix
HX11X02 2	u	Passadís de protecció prefabricat metàl·lic amb sistema de seguretat amb tots els requisits reglamentaris, de llargària 2,5 m, d'amplària 1,1 m, amb paviment de entramat de platines metàl·liques i rampes articulades, baranes metàl·liques reglamentàries

17. SISTEMES DE PROTECCIÓ COL·LECTIVA (SPC)

Als efectes del present Estudi de Seguretat i Salut, tindran la consideració de Sistemes de Protecció Col·lectiva, el conjunt d'elements associats, incorporats al sistema constructiu, de forma provisional i adaptada a l'absència de protecció integrada de major eficàcia (MAUP), destinats a apantallar o condonar la possibilitat de coincidència temporal de qualsevol tipus d'energia fora de control, present en l'ambient laboral, amb els treballadors, personal aliè a l'obra i/o materials, màquines, equips o ferramentes pròximes a la seva àrea d'influència, anul·lant o reduint les conseqüències d'accident. La seva operativitat garanteix la integritat de les persones o objectes protegits, sense necessitat d'una participació per a assegurar la seva eficàcia. Aquest últim aspecte és el que estableix la seva diferència amb un Equip de Protecció Individual (EPI).

En absència d'homologació o certificació d'eficàcia preventiva del conjunt d'aquests Sistemes instal·lats, el contractista fixarà en el seu Pla de Seguretat i Salut, referència i relació dels Protocols d'Assaig, Certificats o Homologacions adoptades i/o requerits als instal·ladors, fabricants i/o proveïdors, per al conjunt dels esmentats Sistemes de Protecció Col·lectiva.

Els SPC més rellevants previstos per a l'execució del present projecte són els indicats en l'annex d'aquesta memòria que contindrà les fitxes amb RISC-AVALUACIÓ-MESURES

18. CONDICIONS DELS EQUIPS DE PROTECCIÓ INDIVIDUAL (EPI)

Als efectes del present Estudi de Seguretat i Salut, tindran la consideració d'Equips de Protecció Individual, aquelles peces de treball que actuen a mode de coberta o pantalla portàtil, individualitzada per a cada usuari, destinats a reduir les conseqüències derivades del contacte de la zona del cos protegida, amb una energia fora de control, d'intensitat inferior a la previsible resistència física de l'EPI.

La seva utilització haurà de quedar restringida a l'absència de garanties preventives adequades, per inexistència de MAUP, o en el seu defecte SPC d'eficàcia equivalent.

Tots els equips de protecció individual estaran degudament certificats, segons normes harmonitzades CE. Sempre de conformitat als R.D. 1407/92, R.D.159/95 i R.D. 773/97.

El Contractista Principal portarà un control documental del seu lliurament individualitzat al personal (propí o subcontractat), amb el corresponent avís de recepció signat pel beneficiari.

En els casos en què no existeixin normes d'homologació oficial, els equips de protecció individual seran normalitzats pel constructor, per al seu ús en aquesta obra, triats d'entre els que existeixen en el mercat i que reuneixen una qualitat adequada a les respectives prestacions. Per aquesta normalització interna s'haurà de comptar amb el vist-i-plau del tècnic que supervisa el compliment del Pla de Seguretat i Salut per part de la Direcció d'Obra o Direcció Facultativa/Direcció d'Execució.

Al magatzem d'obra hi haurà permanentment una reserva d'aquests equips de protecció, de manera que pugui garantir el subministrament a tot el personal sense que se'n produeixi, raonablement, la seva carència.

En aquesta previsió cal tenir en compte la rotació del personal, la vida útil dels equips i la data de caducitat, la necessitat de facilitar-los a les visites d'obra, etc.

Els EPI més rellevants, previstos per a l'execució material del present projecte són els indicats en l'annex d'aquesta memòria que contindrà les fitxes amb RISC-AVALUACIÓ-MESURES.

19. RECURSOS PREVENTIUS

La legislació que s'ha de complir respecte a la presència de recursos preventius a les obres de construcció està contemplada a la Llei 54/2003. D'acord amb aquesta llei, la presència dels recursos preventius a les obres de construcció serà preceptiva en els següents casos:

- i) *Quan els riscos es puguin veure agreujats o modificats en el desenvolupament del procés o l'activitat, per la concurrència d'operacions diverses que es desenvolupen successivament o simultàniament i que facin precís el control de la correcta aplicació dels mètodes de treball. La presència de recursos preventius de cada contractista serà necessari quan, durant l'obra, es desenvolupin treballs amb riscos especials, com es defineixen en el real decret 1627/97.*
- m) *Quan es realitzin activitats o processos que reglamentàriament es considerin perillosos o amb riscos especials.*
- n) *Quan la necessitat d'aquesta presència sigui requerida per la Inspecció de Treball i Seguretat Social, si les circumstàncies del cas ho exigissin degut a les condicions de treball detectades.*

Quan a les obres de construcció coexisteixen contractistes i subcontractistes que, de forma successiva o simultània, puguin constituir un risc especial per interferència d'activitats, la presència dels "Recursos preventius" és, en aquests casos, necessària.

Els recursos preventius són necessaris quan es desenvolupin treballs amb riscos especials, definits a l'annex II del RD 1627/97:

1. *Treballs amb riscos especialment greus d'enterrament, enfonsament o caiguda d'altura, per les particulars característiques de l'activitat desenvolupada, els procediments aplicats, o l'entorn del lloc de treball.*
2. *Treballs en els quals l'exposició a agents químics o biològics suposi un risc d'especial gravetat, o pels que la vigilància específica de la salut dels treballadors sigui legalment exigible.*
3. *Treballs amb exposició a radiacions ionitzants pels que la normativa específica obliga a la delimitació de zones controlades o vigilades.*
4. *Treballs a la proximitat de línies elèctriques d'alta tensió.*
5. *Treballs que exposin a risc d'ofegament per immersió.*
6. *Obres d'excavació de túnels, pous i altres treballs que suposin moviments de terra subterranis.*
7. *Treballs realitzats en immersió amb equip subaquàtic.*
8. *Treballs realitzats en caixons d'aire comprimit.*
9. *Treballs que impliquin l'ús d'explosius.*
10. *Treballs que requereixin muntar o desmuntar elements prefabricats pesats.*

A continuació es detallen, de forma orientativa, les activitats de l'obra del present estudi de seguretat i salut, en base a l'avaluació de riscos d'aquest, que requereixen la presència de recurs preventiu:

ENDERROCS

ENDERROCS D'ELEMENTS SOTERRATS A POCA FONDÀRIA
ENDERROCS D'ESTRUCTURES AÈRIES

MOVIMENTS DE TERRES

EXCAVACIÓ DE RASES I POUS

ESTRUCTURES

ESTRUCTURES DE FORMIGÓ IN SITU
(ENCOFRATS/ARMADURES/FORMIGONAMENT/ANCORATGES I
TESAT)

INSTAL·LACIONS DE DRENATGE, D'EVACUACIÓ I CANALITZACIONS

ELEMENTS SOTERRATS (CLAVEGUERONS, POUS, DRENATGES)

CANONADES PER A GASOS I FLUIDS

TUBS MUNTATS SUPERFICIALMENT
TUBS MUNTATS SOTERRATS

INSTAL·LACIONS ELÈCTRIQUES

INSTAL·LACIONS ELÈCTRIQUES BAIXA TENSIÓ

INSTAL·LACIONS D'ENLLUMENAT

INSTAL·LACIONS D'ENLLUMENAT

20. SENYALITZACIÓ I ABALISAMENT

Quant a la senyalització de l'obra, és necessari distingir entre la que es refereix a la que demanda de l'atenció per part dels treballadors i aquella que correspon al tràfic exterior afectat per l'obra. En el primer cas són d'aplicació les prescripcions establertes per el Reial Decret 485/1997, de 14 d'abril. La senyalització i el abalisament de tràfic vénen regulats, entre altra normativa, per la Norma 8.3-I.C. de la Direcció General de Carreteres i no és objecte de l'Estudi de Seguretat i Salut. Aquesta distinció no exclou la possible complementació de la senyalització de tràfic durant l'obra quan aquesta mateixa es faci exigible per a la seguretat dels treballadors que treballin a la immediació d'aquest tràfic.

S'ha de tenir en compte que la senyalització per si mateixa no elimina els riscos, malgrat això la seva observació quan és l'apropiada i està ben col·locada, fa que l'individu adopti conductes segures. No és suficient amb col·locar un plafó a les entrades de les obres, si després en la pròpia obra no se senyalitza l'obligatorietat d'utilitzar cinturó de seguretat al col·locar les mires per a realitzar el tancament de façana. La senyalització abundant no garanteix una bona senyalització, ja que el treballador acaba fent cas omís de qualsevol tipus de senyal.

El R.D.485/97 estableix que la senyalització de seguretat i salut en el treball haurà d'utilitzar-se sempre que l'anàlisi dels riscos existents, les situacions d'emergència previsible i les mesures preventives adoptades, posin de manifest la necessitat de:

- Cridar l'atenció dels treballadors sobre l'existència de determinats riscos, prohibicions o obligacions.
- Alertar als treballadors quan es produeixi una determinada situació d'emergència que requereixi mesures urgents de protecció o evacuació.

- Facilitar als treballadors la localització i identificació de determinats mitjans o instal·lacions de protecció, evacuació, emergència o primers auxilis.
- Orientar o guiar als treballadors que realitzin determinades maniobres perilloses.

La senyalització no haurà de considerar-se una mesura substitutiva de les mesures tècniques i organitzatives de protecció col·lectiva i haurà d'utilitzar-se quan, mitjançant aquestes últimes, no hagi estat possible eliminar els riscos o reduir-los suficientment.

Tampoc haurà de considerar-se una mesura substitutiva de la formació i informació dels treballadors en matèria de seguretat i salut en el treball.

Així mateix, segons s'estableix en el R.D. 1627/97, s'haurà de complir que:

- 11.Les vies i sortides específiques d'emergència hauran de senyalitzar-se conforme al R.D. 485/97, tenint en compte que aquesta senyalització haurà de fixar-se en els llocs adequats i tenir la resistència suficient.
- 12.Els dispositius no automàtics de lluita contra incendis hauran d'estar senyalitzats conforme al R.D. 485/97, tenint en compte que aquesta senyalització haurà de fixar-se en els llocs adequats i tenir la resistència suficient.
- 13.El color utilitzat per a la il·luminació artificial no podrà alterar o influir en la percepció de les senyals o panells de senyalització.
14. Les portes transparents hauran de tenir una senyalització a l'altura de la vista.
- 15.Quan existeixin línies d'estesa elèctrica àrees, en el cas que vehicles l'obra haguessin de circular sota l'estesa elèctrica s'utilitzarà una senyalització d'advertència.

21. CONDICIONS D'ACCÉS I AFECTACIONS DE LA VIA PÚBLICA

En el PLA DE SEGURETAT I SALUT el Contractista definirà les desviacions i passos provisionals per a vehicles i vianants, els circuits i trams de senyalització, la senyalització, les mesures de protecció i detecció, els paviments provisionals, les modificacions que comporti la implantació de l'obra i la seva execució, diferenciant, si és cas, les diferents fases d'execució. A aquests efectes, es tindrà en compte el que determina la Normativa per a la informació i senyalització d'obres al municipi i la Instrucció Municipal sobre la instal·lació d'elements urbans a l'espai públic de la ciutat que correspongui.

Quan correspongui, d'acord amb les previsions d'execució de les obres, es diferenciarà amb claredat i per cadascuna de les distintes fases de l'obra, els àmbits de treball i els àmbits destinats a la circulació de vehicles i vianants, d'accés a edificis i guais, etc., i es definiran les mesures de senyalització i protecció que corresponguin a cadascuna de les fases.

És obligatori comunicar l'inici, l'extensió, la naturalesa dels treballs i les modificacions de la circulació de vehicles provocades per les obres, a la Guàrdia Municipal i als Bombers o a l'Autoritat que correspongui.

Quan calgui prohibir l'estacionament en zones on habitualment és permès, es col·locarà el cartell de "SENYALITZACIÓ EXCEPCIONAL" (1050 X 600 mm), amb 10 dies d'antelació a l'inici dels treballs, tot comunicant-ho a la Guàrdia Municipal o l'Autoritat que correspongui.

En la desviació o estrenyiment de passos per a vianants es col·locarà la senyalització corresponent.

No es podrà començar l'execució de les obres sense haver procedit a la implantació dels elements de senyalització i protecció que corresponguin, definits al PLA DE SEGURETAT aprovat.

El contractista de l'obra serà responsable del manteniment de la senyalització i elements de protecció implantats.

Els accessos de vianants i vehicles, estaran clarament definits, senyalitzats i separats

21.1. Normes de Policia

- **Control d'accessos**

Una vegada establerta la delimitació del perímetre de l'obra, conformats els tancaments i accessos per els vianants i de vehicles, el contractista amb la col·laboració del seu servei de prevenció definirà, dins del Pla de Seguretat i Salut, el procés per al control d'entrada i sortida de vehicles en general (inclosa la maquinària com grues mòbils, retroexcavadores) i de personal de manera que garanteixi l'accés únicament a persones autoritzades.

Quan la delimitació de l'obra no es pugui portar a terme, per les pròpies circumstàncies de l'obra, el contractista, al menys haurà de garantir, l'accés controlat a les instal·lacions d'ús comú de l'obra, i haurà d'assegurar que les entrades a l'obra estiguin senyalitzades, i que quedin tancades les zones que puguin presentar riscos

- **Coordinació d'interferències i seguretat a peu d'obra**

El contractista, quan sigui necessari, donat el volum d'obra, el valor dels materials emmagatzemats i altres circumstàncies que així ho aconsellin, definirà un procés per garantir l'accés controlat a les instal·lacions que suposin risc personal i/o comú per a l'obra i l'intrusisme a l'interior de l'obra en tallers, magatzems, vestuaris i d'altres instal·lacions d'ús comú o particular.

21.2. Àmbit d'ocupació de la via pública

- **Ocupació del tancament de l'obra**

S'entén per àmbit d'ocupació el realment ocupat, incloent tanques, elements de protecció, baranes, bastides, contenidors, casetes, etc.

En el PLA DE SEGURETAT I SALUT EN EL TREBALL s'especificarà la delimitació de l'àmbit d'ocupació de l'obra i es diferenciarà clarament si aquest canvia en les diferents fases de l'obra. L'àmbit o els àmbits d'ocupació quedaran clarament dibuixats en plànols per fases i interrelacionats amb el procés constructiu.

L'amplada màxima a ocupar serà proporcional a l'amplada de la vorera. L'espai lliure per a pas de vianants no serà inferior a un terç (1/3) de l'amplada de la vorera existent.

En cap cas es podrà ocupar una amplada superior a tres (3) metres mesurats des de

la línia de façana, ni més de dos terços (2/3) de l'amplada de la vorera, si no queda al menys una franja d'amplada mínima d'un metre i quaranta centímetres (1,40 m) per a pas de vianants.

Quan, per l'amplada de la vorera, no sigui possible deixar un pas per a vianants d'un metre i quaranta centímetres (1,40 m) es permetrà, durant l'execució dels treballs a planta baixa, la col·locació de tanques amb un sortint màxim de seixanta centímetres (60 cm) deixant un pas mínim per a vianants d'un metre (1 m). Per a l'enderrocament de les plantes superiors a la planta baixa, es col·locarà una tanca a la línia de façana i es farà una protecció volada per la retenció d'objectes despresos de les cotes superiors. Si la vorera és inferior a un metre seixanta centímetres (1,60 cm) durant els treballs a la planta baixa, el pas per a vianants d'un metre (1 m) d'amplada podrà ocupar part de la calçada en la mesura que calgui. En aquest cas, s'haurà de delimitar i protegir amb tanques l'àmbit del pas de vianants.

- **Situació de casetes i contenidors.**

S'indicaran en el PLA DE SEGURETAT I SALUT les àrees previstes per aquest fi.

- Les casetes, contenidors, tallers provisionals i aparcament de vehicles d'obra, se situaran en una zona propera a l'obra que permeti aplicar els següents criteris:
 - Preferentment, a la vorera, deixant un pas mínim d'un metre i quaranta centímetres (1,40 m) per a pas de vianants per la vorera.
 - A la vorera, deixant un pas mínim d'un metre i quaranta centímetres (1,40 m) per a pas de vianants per la zona d'aparcament de la calçada sense envair cap carril de circulació.
 - Si no hi ha prou espai a la vorera, es col·locaran a la zona d'aparcament de la calçada procurant no envair cap carril de circulació i deixant sempre com a mínim un metre (1m) per a pas de vianants a la vorera.
- Es protegirà el pas de vianants i es col·locarà la senyalització corresponent.

- **Situació de grues-torre i muntacàrregues**

Només podran estar emplaçats a l'àmbit de l'obra.

- **Canvis de la Zona Ocupada**

Qualsevol canvi en la zona ocupada que afecti l'àmbit de domini públic es considerarà una modificació del PLA DE SEGURETAT I SALUT EN EL TREBALL i s'haurà de documentar i tramitar d'acord amb el R.D. 1627/97.

21.3. Tancaments de l'obra que afecten l'àmbit públic

- **Tanques**

Situació	Delimitaran el perímetre de l'àmbit de l'obra o, en ordenació entre mitgeres, tancaran el front de l'obra o solar i els laterals de la part de vorera ocupada.
Tipus de tanques	Es formaran amb xapa metàl·lica opaca o a base de plafons prefabricats o d'obra de fàbrica arrebossada i pintada.

d'acord amb la programació dels treballs i els mitjans de càrrega, descàrrega i transport interior de l'obra.

Les empreses promotores podran presentar a l'Ajuntament per a la seva homologació, si s'escau, el seu propi model de tanca per tal d'emprar-lo en totes les obres que facin.

Les tanques metàl·liques de 200 x 100 cm només s'admeten per a proteccions provisionals en operacions de càrrega, desviacions momentànies de trànsit o similars.

En cap cas s'admet com a tanca el simple abalisat amb cinta de PVC, malla electrosoldada de ferrallista, xarxa tipus tenis de polipropilè (habitualment de color taronja), o elements tradicionals de delimitacions provisionals de zones de risc.

Complements Totes les tanques tindran balisament lluminós i elements reflectants en tot el seu perímetre.

Manteniment El Contractista vetllarà pel correcte estat de la tanca, eliminant graffitis, publicitat il·legal i qualsevol altre element que deteriori el seu estat original.

• **Accés a l'obra**

Portes Les tanques estaran dotades de portes d'accés independent per a vehicles i per al personal de l'obra.

No s'admet com a solució permanent d'accés la retirada parcial del tancament.

21.4. Operacions que afecten l'àmbit públic

• **Entrades i sortides de vehicles i maquinària.**

Vigilància Personal responsable de l'obra s'encarregarà de dirigir les operacions d'entrada i sortida, avisant els vianants a fi d'evitar accidents.

Aparcament Fora de l'àmbit del tancament de l'obra no podran estacionar-se vehicles ni maquinària de l'obra, excepte a la reserva de càrrega i descàrrega de l'obra quan existeixi zona d'aparcament a la calçada.

Camions en espera Si no hi ha espai suficient dins de l'àmbit del tancament de l'obra per acollir els camions en espera, caldrà preveure i habilitar un espai adequat a aquest fi fora de l'obra.

El PLA DE SEGURETAT preveurà aquesta necessitat,

• **Càrrega i descàrrega**

Les operacions de càrrega i descàrrega s'executaran dintre l'àmbit del tancament de l'obra. Quan això no sigui possible, s'estacionarà el vehicle en el punt més proper a la tanca de l'obra, es desviaran els vianants fora de l'àmbit d'actuació, s'ampliarà el perímetre tancat de l'obra i es prendran les següents mesures:

- S'habilitarà un pas per als vianants. Es deixarà un pas mínim d'un metre i quaranta centímetres (1,40 m) d'ample per a la vorera o per a la zona d'aparcament de la calçada, sense envair cap carril de circulació. Si no és suficient i/o si cal envair el carril de circulació que correspongui i contactar prèviament amb la Guàrdia Urbana.
- Es protegirà el pas de vianants amb tanques metàl·liques de 200 x 100 cm, delimitant el camí pels dos costats i es col·locarà la senyalització que correspongui.
- La separació entre les tanques metàl·liques i l'àmbit d'operacions o el vehicle, formarà una franja de protecció l'amplada de la qual dependrà del tipus de productes a carregar o descarregar i que establirà el Cap d'Obra prèvia consulta al Coordinador de Seguretat de l'obra.
- Acabades les operacions de càrrega i descàrrega, es retiraran les tanques metàl·liques es netejarà el paviment.
- Es controlarà la descàrrega dels camions formigonera a fi d'evitar abocaments sobre la calçada.

• **Descàrrega, apilament i evacuació de terres i runa**

Descàrrega La descàrrega de runa des dels diferents nivells de l'obra, aprofitant la força de la gravetat, serà per canonades (cotes superiors) o mecànicament (cotes sota rasant), fins els contenidors o tremuges, que hauran de ser cobertes amb lones o plàstics opacs a fi d'evitar pols. Les canonades o cintes d'elevació i transport de material es col·locaran sempre per l'interior del recinte de l'obra.

Apilament. No es poden acumular terres, runa i deixalles en l'àmbit de domini públic, excepte si és per a un termini curt i si s'ha obtingut un permís especial de l'Ajuntament, i sempre s'ha de dipositar en tremuges o en contenidors homologats.

Si no es disposa d'aquesta autorització ni d'espais adequats, les terres es carregaran directament sobre camions per a la seva evacuació immediata.

A manca d'espai per a col·locar els contenidors en l'àmbit del tancament de l'obra, es col·locaran sobre la vorera en el punt més proper a la tanca, deixant un pas per als vianants d'un metre i quaranta centímetres (1,40 m) d'amplada com a mínim.

S'evitarà que hi hagi productes que sobresurtin del

contenedor.

Es netejarà diàriament la zona afectada i després de retirat el contenidor.

Els contenidors, quan no s'utilitzin, hauran de ser retirats.

Evacuació Si la runa es carrega sobre camions, aquests hauran de portar la caixa tapada amb una lona o un plàstic opac a fi d'evitar la producció de pols, i el seu transport ho serà a un abocador autoritzat. El mateix es farà en els transports dels contenidors.

- **Proteccions per a evitar la caiguda d'objectes a la via pública**

Al PLA DE SEGURETAT s'especificaran, per cada fase d'obra, les mesures i proteccions previstes per a garantir la seguretat de vianants i vehicles i evitar la caiguda d'objectes a la via pública, tenint en compte les distàncies, en projecció vertical, entre els treballs en altura, el tancament de l'obra i la vorera o zona de pas de vianants o vehicles.

Bastides Es col·locaran bastides perimetrals a tots els paraments exteriors a la construcció a realitzar. Les bastides seran metàl·liques i modulars. Tindran una protecció de la caiguda de materials i elements formant un entarimat horitzontal a 2,80 m d'alçada, preferentment de peces metàl·liques, fixat a l'estructura vertical i horitzontal de la bastida, així com una marquesina inclinada en voladís que sobresurti 1,50 m, com a mínim, del pla de la bastida.

Les bastides seran tapades perimetralment i a tota l'alçada de l'obra, des de l'entarimat de visera, amb una xarxa o lones opaques que eviti la caiguda d'objectes i la propagació de pols.

Xarxes Sempre que s'executin treballs que comportin perill per als vianants, pel risc de caiguda de materials o elements, es col·locaran xarxes de protecció entre les plantes, amb sistemes homologats, de forjat, perimetrals a totes les façanes.

Grues torre En el PLA DE SEGURETAT s'indicarà l'àrea de funcionament del braç i les mesures que es prendran en el cas de superar els límits del solar o del tancament de l'obra.

El carro del qual penja el ganxo de la grua no podrà sobrepassar aquests límits. Si calgués fer-ho, en algun moment, es prendran les mesures indicades per a càrregues i descàrregues.

21.5. Neteja i incidència sobre l'ambient que afecten l'àmbit públic

- **Neteja**

Els contractistes netejaran i regaran diàriament l'espai públic afectat per l'activitat de l'obra i especialment després d'haver efectuat càrregues i descàrregues o operacions productores de pols o deixalles.

Es vigilarà especialment l'emissió de partícules sòlides (pols, ciment, etc.).

Caldrà prendre les mesures pertinents per evitar les roderes de fang sobre la xarxa viària a la sortida dels camions de l'obra. A tal fi, es disposarà, abans de la sortida del tancament de l'obra, una solera de formigó o planxes de „relliga“ de 2 x 1 m, com a mínim, sobre la qual s'aturaran els camions i es netejaran per reg amb mànega cada parella de rodes.

Està prohibit efectuar la neteja de formigoneres al clavegueram públic.

- **Sorolls. Horari de treball**

Les obres es realitzaran entre les 8,00 i les 20,00 hores dels dies feiners.

Fora d'aquest horari, només es permet realitzar activitats que no produeixin sorolls més enllà d'allò que estableixen les OCAF. Les obres realitzades fora d'aquest horari hauran de ser específicament autoritzades per l'Ajuntament.

Excepcionalment i amb l'objecte de minimitzar les molèsties que determinades operacions poden produir sobre l'àmbit públic i la circulació o per motius de seguretat, l'Ajuntament podrà obligar que alguns treballs s'executin en dies no feiners o en un horari específic.

- **Pols**

Es regaran les pistes de circulació de vehicles.

Es regaran els elements a enderrocar, la runa i tots els materials que puguin produir pols.

En el tall de peces amb disc s'hi afegirà aigua.

Les sitges de ciment estaran dotades de filtre.

21.6. Residus que afecten a l'àmbit públic

El contractista, dins del Pla de Seguretat i Salut, definirà amb la col·laboració del seu servei de prevenció, els procediments de treball per a l'emmagatzematge i retirada de cadascun dels diferents tipus de residus que es puguin generar a l'obra.

El contractista haurà de donar les oportunes instruccions als treballadors i subcontractistes, comprovant que ho comprenen i ho compleixen.

21.7. Circulació de vehicles i vianants que afecten l'àmbit públic

- **Senyalització i protecció**

Si el pla d'implantació de l'obra comporta la desviació del trànsit rodat o la reducció de vials de circulació, s'aplicaran les mesures definides a la Norma de Senyalització d'Obres 8.3-

Està prohibida la col·locació de senyals no autoritzades pels Serveis Municipals.

- **Dimensions mínimes d'itineraris i passos per a vianants**

Es respectaran les següents dimensions mínimes:

- En cas de restricció de la vorera, l'amplada de pas per a vianants no serà inferior a un terç (1/3) de l'amplada de la vorera existent.
- L'amplada mínima d'itineraris o de passos per a vianants serà d'un metre i quaranta centímetres (1,40 m).

• Elements de protecció

Pas vianants Tots els passos de vianants que s'hagin d'habilitar es protegiran, pels dos costats, amb tanques o baranes resistents, ancorades o enganxades a terra, d'una alçada mínima d'un metre (1 m) amb travesser intermedi i entornpeus de vint centímetres (0,20 m) a la base. L'alçada de la passarel·la no sobrepassarà els quinze centímetres (0,15 m).

Els elements que formin les tanques o baranes seran preferentment continus. Si són calats, les separacions mínimes no podran ser superiors a quinze centímetres (015 m).

Forats i rases Si els vianants han de passar per sobre els forats o les rases, es col·locaran xapes metàl·liques fixades, de resistència suficient, totalment planes i sense ressalts.

Si els forats o les rases han de ser evitats, les baranes o tanques de protecció del pas es col·locaran a 45° en el sentit de la marxa.

• Enllumenat i abalisament lluminós

Els senyals i els elements d'abalisament aniran degudament il·luminats encara que hi hagi enllumenat públic.

S'utilitzarà pintura i material reflectant o fotoluminescent, tant per a la senyalització vertical i horitzontal, com per als elements d'abalisament.

Els itineraris i passos de vianants estaran convenientment il·luminats al llarg de tot el tram (intensitat mínima 20 lux).

Les bastides de paraments verticals que ocupin vorera o calçada tindran abalisament lluminós i elements reflectants a totes les potes en tot el seu perímetre exterior.

La delimitació d'itineraris o passos per a vianants formada amb tanques metàl·liques de 200 x 100 cm, tindran abalisament lluminós en tot el seu perímetre.

• Abalisament i defensa

Els elements d'abalisament i defensa a emprar per passos per a vehicles seran els designats com tipus TB, TL i TD a la Norma de carreteres 8.3 – IC. amb el següent criteri d'ubicació d'elements d'abalisament i defensa:

- o) En la delimitació de la vora del carril de circulació de vehicles contigu al tancament de l'obra.
- p) En la delimitació de vores de passos provisionals de circulació de vehicles

contigus a passos provisionals per a vianants.

- q) Per impedir la circulació de vehicles per una part d'un carril, per tot un carril o per diversos carrils, en estrenyiments de pas i/o disminució del número de carrils.
- r) En la delimitació de vores en la desviació de carrils en el sentit de circulació, per salvar l'obstacle de les obres.
- s) En la delimitació de vores de nous carrils de circulació per a passos provisionals o per a establir una nova ordenació de la circulació, diferent de la que hi havia abans de les obres.

Es col·locaran elements de defensa TD – 1 quan, en vies d'alta densitat de circulació, en vies ràpides, en corbes pronunciades, etc..., la possible desviació d'un vehicle de l'itinerari assenyalat pugui produir accidents a vianants o a treballadors (desplaçament o enderroc del tancament de l'obra o de baranes de protecció de pas de vianants, xoc contra objectes rígids, bolcar el vehicle per l'existència de desnivells, etc...).

Quan l'espai disponible sigui mínim, s'admetrà la col·locació d'elements de defensa TD – 2.

• Paviments provisionals

El paviment serà dur, no lliscant i sense regruixos diferents dels propis del gravat de les peces. Si és de terres, tindrà una compactació del 90% PM (Pròctor Modificat).

Si cal ampliar la vorera per a pas de vianants per la calçada, es col·locarà un entarimat sobre la part ocupada de la calçada formant un pla horitzontal amb la vorera i una barana fixa de protecció.

• Accessibilitat de persones amb mobilitat reduïda

Si la via o vies de l'entorn de l'obra estan adaptades d'acord amb el que disposa el Decret 135/1995 de 24 de març, i no hi ha itinerari alternatiu, els passos o itineraris provisionals compliran les següents condicions mínimes:

- Alçada lliure d'obstacles de 2,10 m.
- En els canvis de direcció, l'amplada mínima de pas haurà de permetre inscriure un cercle d'1,5 m de diàmetre.
- No podran haver-hi escales ni graons aïllats.
- El pendent longitudinal serà com a màxim del 8% i el pendent transversal del 2%.
- El paviment serà dur, no lliscant i sense regruixos diferents als propis del gravat de peces. Si és de terres tindrà una compactació del 90% PM (Pròctor Modificat).
- Els quals tindran una amplada mínima d'un metre i vint centímetres (1,20 m) i un pendent màxim del 12%.

Si hi ha itinerari alternatiu, s'indicarà, en els punts de desviació cap a l'itinerari alternatiu, col·locant un senyal tipus D amb el símbol internacional d'accessibilitat i una fletxa de senyalització.

• Manteniment

La senyalització i els elements d'abalisament es fixaran de tal manera que impedeixi el seu desplaçament i dificulti la seva subtracció.

La senyalització, l'abalisament, els paviments, l'enllumenat i totes les proteccions dels itineraris, desviacions i passos per a vehicles i vianants es conservaran en perfecte estat durant la seva vigència, evitant la pèrdua de condicions perceptives o de seguretat.

Els passos i itineraris es mantindran nets.

- **Retirada de senyalització i abalisament**

Acabada l'obra es retiraran tots els senyals, elements, dispositius i abalisament implantats.

El termini màxim per a l'execució d'aquestes operacions serà d'una setmana, un cop acabada l'obra o la part d'obra que exigís la seva implantació.

21.8. Protecció i trasllat d'elements emplaçats a la via pública

- **Arbres i jardins**

Al PLA DE SEGURETAT s'assenyalaran tots els elements vegetals i l'arbrat existent a la via pública que estiguin a la zona de les obres i al seu llinard. L'Entitat Municipal responsable de Parcs i Jardins emetrà un informe previ preceptiu.

Mentre durin les obres es protegirà l'arbrat, els jardins i les espècies vegetals que puguin quedar afectades, deixant al seu voltant una franja d'un (1) metre de zona no ocupada. El contractista vetllarà, perquè els escossells i les zones ajardinades estiguin sempre lliures d'elements estranys, deixalles, escombraries i runa. S'hauran de regar periòdicament, sempre que això no es pugui fer normalment des de l'exterior de la zona d'obres.

Els escossells que quedin inclosos dins l'àmbit d'estrenyiment de pas per a vianants s'hauran de tapar de manera que la superfície sigui contínua i sense ressalts.

- **Parades d'autobús, quioscos, bústies**

A causa de la implantació del tancament de l'obra, ja sigui, perquè queden al seu interior o per quedar en zona de pas restringit, caldrà preveure el trasllat provisional de parades d'autobús, quioscos, bústies de Correus o elements similars emplaçats a l'espai públic.

En aquest cas, caldrà indicar-ho en el PLA DE SEGURETAT, preveure el seu emplaçament durant el temps que durin les obres i contactar amb els serveis corresponents per tal de coordinar les operacions.

22. RISCOS DE DANYS A TERCERS I MESURES DE PROTECCIÓ

22.1. Riscos de danys a tercers

Els riscos que durant les successives fases d'execució de l'obra podrien afectar persones o objectes annexos que en depenguin són els següents:

- Caiguda al mateix nivell.
- Atropellaments.

- Col·lisions amb obstacles a la vorera.
- Caiguda d'objectes.

22.2. Mesures de protecció a tercers

Es consideraran les següents mesures de protecció per a cobrir el risc de les persones que transiten pels voltants de l'obra:

16. Muntatge de tanca metàl·lica a base d'elements prefabricats de 2 m. d'alçada, separant el perímetre de l'obra, de les zones de trànsit exterior.
17. Per a la protecció de persones i vehicles que transitin pels carrers limítrofs, s'instal·larà un passadís d'estructura consistent en l'assenyalament, que haurà de ser òptic i lluminós a la nit, per a indicar el gàlib de les proteccions al tràfic rodat. Ocasionalment es podrà instal·lar en el perímetre de la façana una marquesina en voladís de material resistent.
18. Si fos necessari ocupar la vorera durant l'aplec de materials a l'obra, mentre duri la maniobra de descàrrega, es canalitzarà el trànsit de vianants per l'interior del passadís de vianants i el de vehicles fora de les zones d'afectació de la maniobra, amb protecció a base de reixes metàl·liques de separació d'àrees i es col·locaran llums de gàlib nocturns i senyals de trànsit que avisin als vehicles de la situació de perill.
19. En funció del nivell d'intromissió de tercers a l'obra, es pot considerar la conveniència de contractar un servei de control d'accessos a l'obra, a càrrec d'un Servei de Vigilància patrimonial, expressament per a aquesta funció.

23. PREVENCIÓ DE RISCOS CATASTRÒFICS

Els principals riscos catastròfics considerats com remotament previsibles per aquesta obra són:

- Incendi, explosió i/o deflagració.
- Inundació.
- Col·lapse estructural per maniobres fallides.
- Atemptat patrimonial contra la Propietat i/o contractistes.
- Enfosament de càrregues o aparells d'elevació.

Per a cobrir les eventualitats pertinents, el Contractista redactarà i inclourà com annex al seu Pla de Seguretat i Salut un „Pla d'Emergència Interior“, cobrin les següents mesures mínimes:

- 1.- Ordre i neteja general.
- 2.- Accessos i vies de circulació interna de l'obra.
- 3.- Ubicació d'extintors i d'altres agents extintors.
- 4.- Nomenament i formació de la Brigada de Primera Intervenció.
- 5.- Punts de trobada.
- 6.- Assistència Primers Auxilis.

24. PREVISIONS DE SEGURETAT PELS TREBALLS POSTERIORIS

Previsions i informacions útils per efectuar al seu dia, en les degudes condicions de seguretat i salut, els previsibles treballs posteriors (manteniment) segons art. 5.6 RD.1627/97

25. ANNEX: FITXES D'ACTIVITATS-RISC-AVALUACIÓ-MESURES

G01 ENDERROCS

G01.G01 ENDERROCS D'ELEMENTS SOTERRATS A POCA FONDÀRIA

ENDERROC PER MITJANS MANUAIS, MECÀNICS I/O EXPLOSIUS, DE FONAMENTS, PAVIMENTS I ELEMENTS A POCA FONDÀRIA

Avaluació de riscos

Id	Risc	P	G	A
1	CAIGUDA DE PERSONES A DIFERENT NIVELL Situació: SOBRE ELEMENTS A ENDERROCAR PER DIFICULTAT ALS ACCESSOS	2	2	3
2	CAIGUDA DE PERSONES AL MATEIX NIVELL Situació: TERRENY IRREGULAR. MATERIAL MAL APLEGAT	2	1	2
4	CAIGUDA D'OBJECTES PER MANIPULACIÓ O DE MATERIALS TRANSPORTATS Situació: MANIPULACIÓ I MANTENIMENT DE MATERIALS I EINES	2	2	3
6	TREPITJADES SOBRE OBJECTES Situació: MATERIALS MAL APLEGATS	2	1	2
9	COPS AMB OBJECTES O EINES (TALLS) Situació: AMB EINES MANUAIS O MECÀNIQUES	3	1	3
10	PROJECCIÓ DE FRAGMENTS O PARTÍCULES Situació: AMB DESTROSSA DE MATERIAL. TALL OXIACETILÈNIC. TALL PER RADIAL	2	2	3
12	ATRAPAMENT PER BOLCADA DE MÀQUINES, TRACTORS O VEHICLES Situació: TERRENY IRREGULAR	2	3	4
13	SOBRESFORÇOS Situació: MANIPULACIÓ MANUAL	2	2	3
14	EXPOSICIÓ A CONDICIONS AMBIENTALS EXTREMES Situació: TREBALLS A L'EXTERIOR	1	2	2
17	INHALACIÓ O INGESTIÓ DE SUBSTÀNCIES NOCIVES Situació: POLS	2	1	2
20	EXPLOSIONS Situació: OXIACETILÈ. EMANACIÓ DE GASOS	1	3	3
25	ATROPELLAMENTS O COPS AMB VEHICLES Situació: MOVIMENTS DE MAQUINÀRIA I CAMIONS DINS DE L'OBRA	2	2	3
26	EXPOSICIÓ A SOROLLS Situació: MAQUINÀRIA	3	1	3
27	EXPOSICIÓ A VIBRACIONS Situació: MAQUINÀRIA	2	1	2

P: Probabilitat (1,2,3) / G: Gravetat (1,2,3) / A: Avaluació (1,2,3,4,5)

EQUIPS PROTECCIÓ INDIVIDUAL

Codi	UA	Descripció	Riscos
H1411111	u	Casc de seguretat per a ús normal, contra cops, de polietilè amb un pes màxim de 400 g, homologat segons UNE-EN 812	1 / 2 / 4 / 6 / 9 / 10 / 12 / 14 / 20 / 25
H1423230	u	Ulleres de seguretat per a tall oxiacetilènic, amb muntura universal de barnilla d'acer recoberta de PVC, amb visors circulars de 50 mm de D foscos de color DIN 5, homologades segons UNE-EN 175 i UNE-EN 169	10
H1431101	u	Protector auditiu de tap d'escuma, homologat segons UNE-EN 352-2 i UNE-EN 458	26
H1432012	u	Protector auditiu d'auricular, acoblat al cap amb arnès i orelles antisoroll, homologat segons UNE-EN 352-1 i UNE-EN 458	26
H1445003	u	Mascareta de protecció respiratòria, homologada segons UNE-EN 140	17
H145C002	u	Parella de guants de protecció contra riscos mecànics comuns de construcció nivell 3, homologats segons UNE-EN 388 i UNE-EN 420	2 / 4 / 9 / 10 / 12 / 14 / 20
H1465275	u	Parella de botes baixes de seguretat industrial per a treballs de construcció en general, resistents a la humitat, de pell rectificada, amb turmellera encoixinada, amb puntera metàl·lica, sola antilliscant, falca amortidora d'impactes al taló i sense plantilla metàl·lica, homologades segons UNE-EN ISO 20344, UNE-EN ISO 20345, UNE-EN ISO 20346 i UNE-EN ISO 20347	1 / 2 / 4 / 6 / 9 / 10 / 12 / 14 / 20 / 25
H146J364	u	Parella de plantilles anticlaus de flex d'acer de 0,4 mm de gruix, de 120 kg de resistència a la perforació, pintades amb pintures epoxi i folrades, homologades segons UNE-EN ISO 20344 i UNE-EN 12568	6
H1474600	u	Cinturó antivibració, ajustable i de teixit transpirable	27

H147D405	u	Sistema anticaiguda compost per un arnès anticaiguda amb tirants, 1 bandes secundàries, bandes subglúties, bandes de caixa, recolzament dorsal per a subjecció, elements d'ajust, element dorsal d'enganxament d'arnès anticaiguda i sivella, incorporat a un subsistema anticaiguda de tipus lliscant sobre línia d'ancoratge flexible de llargària 10 m, homologat segons UNE-EN 361, UNE-EN 362, UNE-EN 364, UNE-EN 365 i UNE-EN 353-2	13
H147N000	u	Faixa de protecció dorsolumbar	13
H1481343	u	Granota de treball per a construcció d'obres lineals en servei, de polièster i cotó (65%-35%), color groc, trama 240, amb butxaques interiors i tires reflectants, homologada segons UNE-EN 340	1 / 2 / 4 / 6 / 9 / 10 / 12 / 14 / 20 / 25
H1485140	u	Armill de treball, de polièster embuatada amb material aïllant	14
H1485800	u	Armill reflectant amb tires reflectants a la cintura, al pit i a l'esquena, homologada segons UNE-EN 471	4 / 12 / 25
H1486241	u	Casaca tipus enginyer, de polièster embuatada amb material aïllant, butxaques exteriors	14
H1487350	u	Impermeable amb jaqueta, caputxa i pantalons, per a edificació, de PVC soldat de 0,3 mm de gruix, homologat segons UNE-EN 340	14

MITJANS AUXILIARS D'UTILITAT PREVENTIVA

Codi	UA	Descripció	Riscos
HX11X021	u	Passadís de protecció prefabricat metàl·lic amb sistema de seguretat amb tots els requisits reglamentaris, de llargària 2,5 m, d'amplària 1,1 m, amb paviment de entramat de platines metàl·liques i rampes articulades, baranes metàl·liques reglamentàries, muntants de 2 m d'alçada, sostre de xapa d'acer de 3 mm de gruix	2 / 4
HX11X022	u	Passadís de protecció prefabricat metàl·lic amb sistema de seguretat amb tots els requisits reglamentaris, de llargària 2,5 m, d'amplària 1,1 m, amb paviment de entramat de platines metàl·liques i rampes articulades, baranes metàl·liques reglamentàries	1

SISTEMES DE PROTECCIÓ COL·LECTIVA

Codi	UA	Descripció	Riscos
H1512010	m2	Protecció de projecció de partícules incandescentes amb manta ignífuga, xarxa de seguretat normalitzada (UNE-EN 1263-1) poliàmida no regenerada, de tenacitat alta, nuada amb corda perimetral de poliàmida i corda de cosit de 12 mm de diàmetre i amb el desmuntatge inclòs	10
H152T023	m2	Matalàs de seguretat per a protecció de projeccions per voladures amb xarxa de seguretat ancorada perimetralment i amb el desmuntatge inclòs	10
H152U000	m	Tanca d'advertència o abalisament d'1 m d'alçada amb malla de polietilè taronja, fixada a 1 m del perímetre del sostre amb suports d'acer allotjats amb forats al sostre	1 / 2 / 4 / 6 / 12 / 26
H153A9F1	u	Topall per a descàrrega de camions en excavacions, de 4 m d'amplada amb tauló de fusta i perfils IPN 100 clavats al terreny i amb el desmuntatge inclòs	4 / 12
HBBAA005	u	Senyal de prohibició, normalitzada amb pictograma negre sobre fons blanc, de forma circular amb cantells i banda transversal descendent d'esquerra a dreta a 45°, en color vermell, diàmetre 29 cm, amb cartell explicatiu rectangular, per ser vista fins 12 m, fixada i amb el desmuntatge inclòs	1 / 2 / 4 / 6 / 9 / 10 / 12 / 13 / 14 / 17 / 20 / 25 / 26 / 27
HBBAB115	u	Senyal de obligació, normalitzada amb pictograma blanc sobre fons blau, de forma circular amb cantells en color blanc, diàmetre 29 cm, amb cartell explicatiu rectangular, per ser vista fins 12 m, fixada i amb el desmuntatge inclòs	1 / 2 / 4 / 6 / 9 / 10 / 12 / 13 / 14 / 17 / 20 / 25 / 26 / 27
HBBAC005	u	Senyal indicativa de la ubicació d'equips d'extinció d'incendis, normalitzada amb pictograma blanc sobre fons vermell, de forma rectangular o quadrada, costat major 29 cm, per ser vista fins 12 m de distància, fixada i amb el desmuntatge inclòs	20
HBBAF004	u	Senyal d'advertència, normalitzada amb pictograma negre sobre fons groc, de forma triangular amb el cantell negre, costat major 41 cm, amb cartell explicatiu rectangular, per ser vista fins 12 m de distància, fixada i amb el desmuntatge inclòs	1 / 2 / 4 / 6 / 9 / 10 / 12 / 13 / 14 / 17 / 20 / 25 / 26 / 27
HM31161J	u	Extintor de pols seca, de 6 kg de càrrega, amb pressió incorporada, pintat amb suport a la paret i amb el desmuntatge inclòs	20

MESURES PREVENTIVES

Codi	Descripció	Riscos
10000002	Planificar els treballs per a mantenir el màxim de temps possible les proteccions	1
10000003	Itineraris preestablerts i balissats per al personal	1
10000008	Personal qualificat per a treballs en alçada	1
10000013	Ordre i neteja	2 / 6 / 17
10000014	Preparació i manteniment de les superfícies de treball	2 / 6
10000015	Organització de les zones de pas i emmagatzematge	2 / 6
10000025	Planificació d'àrees i llocs de treball	4
10000026	Planificació de recorreguts i maniobres per a màquines i camions	4
10000027	Elecció dels mitjans auxiliars de manteniment	4
10000028	Impedir l'accés de personal dins del radi d'acció de càrregues suspeses	4
10000029	No balancejar les càrregues suspeses	4
10000033	Solicitar habilitació professional del personal encarregat del manteniment de l'obra	4
10000038	Substituir lo manual per lo mecànic	9 / 10
10000039	Planificació de compra i programa de manteniment d'eines	9
10000040	Formació de l'operari en l'ús i manteniment d'eines	9
10000042	Evitar processos de manipulació de materials a obra	9
10000045	Formació	10 / 12
10000051	Adequació dels recorreguts de la maquinària	12
10000053	Procediment d'utilització de la maquinària	12
10000054	Us de recolzaments hidràulics	12
10000060	Suspensió de les feines en condicions extremes	14
10000061	Rotació dels llocs de treball	14 / 26 / 27
10000062	Planificar els treballs per a realitzar-los en zones protegides	14
10000074	Reg de les zones de treball	17
10000082	Aïllament del procés	17
10000094	Revisió periòdica dels equips de treball	20
10000095	Impedir el contacte de l'acetilè amb el coure	20
10000096	No fumar	20
10000099	Establir una zona de protecció de radi 10 m, en treballs de soldadura i tall amb serra radial	20
10000108	Eliminar el soroll en origen	26
10000110	Eliminar vibracions en origen	27
10000154	Verificar nivell lumínic mínim (250 lux) a itineraris i llocs de treball	1 / 2 / 6 / 9 / 12 / 25
10000155	Controlar la temperatura i velocitat del vent als llocs de treball	14
10000156	Detecció xarxes instal·lacions encastades o soterrades	20
10000157	Control del nivell sonor amb sonòmetre portàtil	26
10000160	Traslladar materials amb la grua dins d'una caixa o sarcòfeg	4

G01.G02 ENDERROCS D'ESTRUCTURES AÈRIES

ENDERROC PER MITJANS MANUALS, MECÀNICS I/O EXPLOSIUS D'ELEMENTS EN ALÇADA (VIADUCTES, ESTRUCTURES DE FORMIGÓ, D'ACER)

Avaluació de riscos

Id	Risc	P	G	A
1	CAIGUDA DE PERSONES A DIFERENT NIVELL Situació: TREBALLS EN ALÇADA	2	3	4
2	CAIGUDA DE PERSONES AL MATEIX NIVELL Situació: MATERIAL D'APLEC. PLATAFORMA DE TREBALL INESTABLE	2	1	2
3	CAIGUDA D'OBJECTES PER DESPLOM, ESFONDRAENT O ENSORRAMENT Situació: ENDERROCS NO PROGRAMADES TALLS MAL APUNTALATS	3	2	4
4	CAIGUDA D'OBJECTES PER MANIPULACIÓ O DE MATERIALS TRANSPORTATS Situació: MANIPULACIÓ DE RUNA	2	2	3
5	CAIGUDA D'OBJECTES DESPRESSOS Situació: REALITZACIÓ DE TREBALLS A DIFERENTS NIVELLS	3	2	4
6	TREPITJADES SOBRE OBJECTES Situació: APLEC DE MATERIAL	2	1	2

ANNEX 9: ESTUDI DE SEGURETAT I SALUT

9	COPS AMB OBJECTES O EINES (TALLS) Situació: EINES	3	1	3
10	PROJECCIÓ DE FRAGMENTS O PARTÍCULES Situació: EINES	2	2	3
12	ATRAPAMENT PER BOLCADA DE MÀQUINES, TRACTORS O VEHICLES Situació: TERRENY IRREGULAR	1	3	3
13	SOBRESFORÇOS Situació: MANIPULACIÓ MANUAL	2	2	3
14	EXPOSICIÓ A CONDICIONS AMBIENTALS EXTREMES Situació: TREBALLS A L'EXTERIOR	1	2	2
15	CONTACTES TÈRMICS Situació: OXIACETILÈ	2	2	3
16	EXPOSICIÓ A CONTACTES ELÈCTRICS Situació: CONTACTES DIRECTES I INDIRECTES	1	3	3
17	INHALACIÓ O INGESTIÓ DE SUBSTÀNCIES NOCIVES Situació: POLS	2	1	2
20	EXPLOSIONS Situació: TALL PER OXIACETILÈ	1	3	3
25	ATROPELLAMENTS O COPS AMB VEHICLES Situació: RECORRIDOS DE MAQUINÀRIA DE OBRA	2	2	3
26	EXPOSICIÓ A SOROLLS Situació: MAQUINÀRIA I EINES	3	1	3
27	EXPOSICIÓ A VIBRACIONS Situació: MAQUINÀRIA I EINES	2	1	2

P: Probabilitat (1,2,3) / G: Gravetat (1,2,3) / A: Avaluació (1,2,3,4,5)

EQUIPS PROTECCIÓ INDIVIDUAL

Codi	UA	Descripció	Riscos
H1411111	u	Casc de seguretat per a ús normal, contra cops, de polietilè amb un pes màxim de 400 g, homologat segons UNE-EN 812	1 / 2 / 3 / 4 / 5 / 6 / 9 / 10 / 12 / 14 / 15 / 16 / 17 / 20 / 25
H1431101	u	Protector auditiu de tap d'escuma, homologat segons UNE-EN 352-2 i UNE-EN 458	26
H1432012	u	Protector auditiu d'auricular, acoblat al cap amb arnès i orelleres antisoroll, homologat segons UNE-EN 352-1 i UNE-EN 458	26
H1446004	u	Seminàscara de protecció filtrant contra partícules, homologada segons UNE-EN 149	17
H1459630	u	Parella de guants per a soldador, amb palmell de pell, folre interior de cotó, i màniga llarga de serratge folrada de dril fort, homologats segons UNE-EN 407 i UNE-EN 420	15
H145C002	u	Parella de guants de protecció contra riscos mecànics comuns de construcció nivell 3, homologats segons UNE-EN 388 i UNE-EN 420	2 / 3 / 4 / 5 / 6 / 9 / 10 / 14 / 20
H145K153	u	Parella de guants de material aïllant per a treballs elèctrics, classe 00, logotip color beix, tensió màxima 500 V, homologats segons UNE-EN 420	16
H1463253	u	Parella de botes dielèctriques resistents a la humitat, de pell rectificada, amb tumellera encoixinada sola antilliscant i antiestàtica, falca amortidora per al taló, llengüeta de manxa, de despreniment ràpid, sense ferramenta metàl·lica, amb puntera reforçada, homologades segons DIN 4843	16
H1465275	u	Parella de botes baixes de seguretat industrial per a treballs de construcció en general, resistents a la humitat, de pell rectificada, amb tumellera encoixinada, amb puntera metàl·lica, sola antilliscant, falca amortidora d'impactes al taló i sense plantilla metàl·lica, homologades segons UNE-EN ISO 20344, UNE-EN ISO 20345, UNE-EN ISO 20346 i UNE-EN ISO 20347	1 / 2 / 3 / 4 / 5 / 6 / 9 / 10 / 12 / 14 / 17 / 20 / 25
H1465376	u	Parella de botes baixes de seguretat industrial per a soldador, resistents a la humitat, de pell rectificada adobada al crom, amb tumellera encoixinada, amb llengüeta de manxa de despreniment ràpid, puntera metàl·lica, sola antilliscant, falca amortidora d'impactes al taló i sense plantilla metàl·lica, homologades segons UNE-EN ISO 20344, UNE-EN ISO 20345, UNE-EN ISO 20346 i UNE-EN ISO 20347	15
H146J364	u	Parella de plantilles anticlaus de fleix d'acer de 0,4 mm de gruix, de 120 kg de resistència a la perforació, pintades amb pintures epoxi i folrades, homologades segons UNE-EN ISO 20344 i UNE-EN 12568	6
H1474600	u	Cinturó antivibració, ajustable i de teixit transpirable	27

H147D304	u	Sistema anticaiguda compost per un arnès anticaiguda amb tirants, bandes secundàries, bandes subglúties, bandes de cuixa, recolzament dorsal per a subjecció, elements d'ajust, element dorsal d'enganxament d'arnès anticaiguda i sivella, incorporat a un subsistema anticaiguda de tipus lliscant sobre línia d'ancoratge rígida, homologat segons UNE-EN 361, UNE-EN 362, UNE-EN 364, UNE-EN 365 i UNE-EN 353-1	1
H147M007	u	Arnès de seient solidari a equip de protecció individual per a prevenció de caigudes d'alçada, homologat segons UNE-EN 813	1
H147N000	u	Faixa de protecció dorsolumbar	13
H1481343	u	Granota de treball per a construcció d'obres lineals en servei, de polièster i cotó (65%-35%), color groc, trama 240, amb butxaques interiors i tires reflectants, homologada segons UNE-EN 340	1 / 2 / 3 / 4 / 5 / 6 / 9 / 10 / 12 / 16 / 17 / 20 / 25
H1481442	u	Granota de treball per a muntatges i/o treballs mecànics, de polièster i cotó (65%-35%), color blau vergara, trama 240, amb butxaques interiors, homologada segons UNE-EN 340	15
H1485800	u	Armillà reflectant amb tires reflectants a la cintura, al pit i a l'esquena, homologada segons UNE-EN 471	4 / 14 / 25
H1488580	u	Davantall per a soldador, de serratge, homologat segons UNE-EN 340, UNE-EN 470-1 i UNE-EN 348	15

MITJANS AUXILIARS D'UTILITAT PREVENTIVA

Codi	UA	Descripció	Riscos
HX11X005	u	Escala modular d'estructura porticada, per accedir a cotes de diferent nivell, superiors a 7 m amb sistema de seguretat integrat	1
HX11X019	m	Marquesina de protecció en voladiu en bastida tubular amb sistema de seguretat amb tots els requisits reglamentaris, normalitzada i incorporada UNE-EN 12810-1 (HD-1000)	3 / 4 / 5

SISTEMES DE PROTECCIÓ COL·LECTIVA

Codi	UA	Descripció	Riscos
H1512005	m2	Protecció col·lectiva vertical de bastides tubulars i/o muntacàrregues amb malla de polipropilè tupida tipus mosquitera, traus perimetrals amb reforç i corda de diàmetre 6 mm i amb el desmuntatge inclòs	4
H1512010	m2	Protecció de projecció de partícules incandescentes amb manta ignífuga, xarxa de seguretat normalitzada (UNE-EN 1263-1) poliamida no regenerada, de tenacitat alta, nuada amb corda perimetral de poliamida i corda de cosit de 12 mm de diàmetre i amb el desmuntatge inclòs	15
H152PA11	m	Marquesina de protecció de 2,5 m amb estructura metàl·lica tubular i plataforma de fusta, desmuntatge inclòs	3 / 5
H152U000	m	Tanca d'advertència o abalisament d'1 m d'alçada amb malla de polietilè taronja, fixada a 1 m del perímetre del sostre amb suports d'acer allotjats amb forats al sostre	6 / 10 / 12
H16C0003	dia	Detector de gasos portàtil, per a espais confinats, amb detector de gas combustible, O ₂ , CO i H ₂ S	17 / 20
HBBA005	u	Senyal de prohibició, normalitzada amb pictograma negre sobre fons blanc, de forma circular amb cantells i banda transversal descendent d'esquerra a dreta a 45°, en color vermell, diàmetre 29 cm, amb cartell explicatiu rectangular, per ser vista fins 12 m, fixada i amb el desmuntatge inclòs	1 / 2 / 3 / 4 / 5 / 6 / 9 / 10 / 12 / 15 / 16 / 17 / 20 / 25
HBBAB115	u	Senyal de obligació, normalitzada amb pictograma blanc sobre fons blau, de forma circular amb cantells en color blanc, diàmetre 29 cm, amb cartell explicatiu rectangular, per ser vista fins 12 m, fixada i amb el desmuntatge inclòs	1 / 2 / 3 / 4 / 5 / 6 / 9 / 10 / 12 / 15 / 16 / 17 / 20 / 25
HBBAF004	u	Senyal d'advertència, normalitzada amb pictograma negre sobre fons groc, de forma triangular amb el cantell negre, costat major 41 cm, amb cartell explicatiu rectangular, per ser vista fins 12 m de distància, fixada i amb el desmuntatge inclòs	1 / 2 / 3 / 4 / 5 / 6 / 9 / 10 / 12 / 15 / 16 / 17 / 20 / 25
HDS11411	m	Baixant de runes de tub de PVC, de 40 cm de diàmetre, amb boques de descàrrega, brides i acoblament, col·locat i amb el desmuntatge inclòs	4

MESURES PREVENTIVES

Codi	Descripció	Riscos
10000002	Planificar els treballs per a mantenir el màxim de temps possible les	1

	proteccions	
10000003	Itineraris preestablerts i balissats per al personal	1
10000004	Revisió i manteniment periòdic de SPC	1
10000008	Personal qualificat per a treballs en alçada	1
10000013	Ordre i neteja	2 / 6 / 17
10000014	Preparació i manteniment de les superfícies de treball	2 / 6
10000015	Organització de les zones de pas i emmagatzematge	2 / 6
10000018	No alterar bruscamment l'estabilitat de l'edifici	3
10000019	Realitzar un estudi d'enderroc amb Pla d'Emergència	3
10000020	No realitzar treballs a la mateixa vertical	3 / 4 / 5
10000021	Establir punts de referència per a controlar els moviments de l'estructura	3
10000025	Planificació d'àrees i llocs de treball	4
10000027	Elecció dels mitjans auxiliars de manteniment	4
10000028	Impedir l'accés de personal dins del radi d'acció de càrregues suspeses	4
10000029	No balancejar les càrregues suspeses	4
10000038	Substituir lo manual per lo mecànic	9 / 10
10000039	Planificació de compra i programa de manteniment d'eines	9
10000040	Formació de l'operari en l'ús i manteniment d'eines	9
10000044	Evitar processos de tallat de materials a l'obra	10
10000045	Formació	10 / 12 / 13
10000051	Adequació dels recorreguts de la maquinària	12
10000053	Procediment d'utilització de la maquinària	12
10000054	Ús de recolzaments hidràulics	12
10000055	Elecció dels equips de manteniment	13
10000058	Adaptar la feina a les característiques individuals de la persona que la realitza	13
10000060	Suspensió de les feines en condicions extremes	14
10000061	Rotació dels llocs de treball	14 / 17 / 26 / 27
10000062	Planificar els treballs per a realitzar-los en zones protegides	14
10000063	En cas de vent, apuntalament i fixació de tots els elements inestables	14
10000064	Suspensió de les feines a cobertes inclinades amb vent superior a 40 km/h	14
10000067	No treballar al costat de línies elèctriques amb cables nusos	16
10000068	Elecció i manteniment de les eines elèctriques	16
10000069	Formació i habilitació específica per a cada eina	16
10000070	Compliment del REBT pel que fa a equips de protecció	16
10000071	Revisió de la posta a terra	16
10000072	Realitzar els treballs sobre superfícies seques	16
10000073	Disposar de quadres elèctrics secundaris	16
10000074	Reg de les zones de treball	17
10000076	Reconeixement dels materials a enderrocar	17
10000085	Ventilació de les zones de treball	17
10000091	No soldar sobre contenidors de materials inflamables o explosius (pintures, dissolvents, etc)	20
10000094	Revisió periòdica dels equips de treball	20
10000095	Impedir el contacte de l'acetilè amb el coure	20
10000096	No fumar	20
10000103	Planificació de les àrees de treball	25
10000104	Accessos i circulació independents per a personal i maquinària	25
10000106	El personal no ha de descansar al costat de màquines aturades	25
10000107	Limitació de la velocitat dels vehicles	25
10000108	Eliminar el soroll en origen	25
10000110	Eliminar vibracions en origen	27
10000151	Per treballs en alçada utilitzar plataformes elevadores mecàniques o hidràuliques	1
10000154	Verificar nivell lumínic mínim (250 lux) a itineraris i llocs de treball	1 / 2 / 3 / 6 / 12
10000155	Controlar la temperatura i velocitat del vent als llocs de treball	14
10000156	Detecció xarxes instal·lacions encastades o soterrades	16 / 17
10000161	Verificar que les connexions de les màquines es facin amb endolls reglamentaris	16
10000165	En manipular sistemes elèctrics, connexions, etc, verificar que les línies no estan en tensió	20
10000167	Manipular materials amb sacs de PP, amb tapa i sistema de descàrrega inferior	4

G01.G03 ENDERROCS O ARRENCADA D'ELEMENTS

ENDERROCS PER MITJANS MANUALS I MECÀNICS D'ELEMENTS SUPERFICIALS (MOBILIARI URBÀ, DIVISÒRIES, SENYALITZACIÓ, PROTECCIONS VIÀRIES, LLUMINÀRIES...)

Avaluació de riscos			
Id	Risc	P	G A
2	CAIGUDA DE PERSONES AL MATEIX NIVELL Situació: ITINERARIS OBRA APLECS DE MATERIAL SUPERFÍCIES IRREGULARS DE TREBALL	2	1 2
4	CAIGUDA D'OBJECTES PER MANIPULACIÓ O DE MATERIALS TRANSPORTATS Situació: MANIPULACIÓ I TRANSPORT DE MATERIALS ENDERROCATS	2	2 3
9	COPS AMB OBJECTES O EINES (TALLS) Situació: MANIPULACIÓ D'EINES	3	1 3
10	PROJECCIÓ DE FRAGMENTES O PARTÍCULES Situació: INEXISTÈNCIA DE ZONES DE SEGURETAT ÚS DEL MARTELL PNEUMÀTIC	2	2 3
13	SOBREESFORÇOS Situació: ELEVACIÓ I CARRETEIG DE MATERIAL, I ENDERROCS	2	2 3
14	EXPOSICIÓ A CONDICIONS AMBIENTALS EXTREMES Situació: TREBALLS A L'EXTERIOR	1	2 2
16	EXPOSICIÓ A CONTACTES ELÈCTRICS Situació: INSTAL·LACIONS ELÈCTRIQUES EXISTENTS	1	3 3
17	INHALACIÓ O INGESTIÓ DE SUBSTÀNCIES NOCIVES Situació: POLS I PARTÍCULES GENERADES ALS ENDERROCS	2	1 2
25	ATROPELLAMENTS O COPS AMB VEHICLES Situació: ITINERARIS DE VEHICLES PROPIS DE L'OBRA I TRANSPORT	3	2 4
26	EXPOSICIÓ A SOROLLS Situació: MAQUINÀRIA ENDERROCS: MARTELL, COMPRESSOR	3	1 3
27	EXPOSICIÓ A VIBRACIONS Situació: CABINA MÀQUINES MARTELL PNEUMÀTIC	2	1 2

P: Probabilitat (1,2,3) / G: Gravetat (1,2,3) / A: Avaluació (1,2,3,4,5)

EQUIPS PROTECCIÓ INDIVIDUAL

Codi	UA	Descripció	Riscos
H1411111	u	Casc de seguretat per a ús normal, contra cops, de polietilè amb un pes màxim de 400 g, homologat segons UNE-EN 812	2 /4 /9 /10 /14 /16 /17 /25 /26
H1421110	u	Ulleres de seguretat antiimpactes estàndard, amb muntura universal, amb visor transparent i tractament contra l'entelament, homologades segons UNE-EN 167 i UNE-EN 168	10
H1431101	u	Protector auditiu de tap d'escuma, homologat segons UNE-EN 352-2 i UNE-EN 458	26
H1432012	u	Protector auditiu d'auricular, acoblat al cap amb arnès i orelles antisoroll, homologat segons UNE-EN 352-1 i UNE-EN 458	14 /26
H1445003	u	Mascareta de protecció respiratòria, homologada segons UNE-EN 140	17
H145C002	u	Parella de guants de protecció contra riscos mecànics comuns de construcció nivell 3, homologats segons UNE-EN 388 i UNE-EN 420	2 /4 /9 /10 /14 /25
H145K153	u	Parella de guants de material aïllant per a treballs elèctrics, classe 00, logotip color beix, tensió màxima 500 V, homologats segons UNE-EN 420	16
H1463253	u	Parella de botes dielèctriques resistents a la humitat, de pell rectificada, amb turmellera encoixinada sola antilliscant i antiestàtica, falca amortidora per al taló, llengüeta de manxa, de despeniment ràpid, sense ferramenta metàl·lica, amb puntera reforçada, homologades segons DIN 4843	16
H1465275	u	Parella de botes baixes de seguretat industrial per a treballs de construcció en general, resistents a la humitat, de pell rectificada, amb turmellera encoixinada, amb puntera metàl·lica, sola antilliscant, falca amortidora d'impactes al taló i sense plantilla metàl·lica, homologades segons UNE-EN ISO 20344, UNE-EN ISO 20345, UNE-EN ISO 20346 i UNE-EN ISO 20347	2 /4 /9 /10 /14 /17 /25
H1474600	u	Cinturó antivibració, ajustable i de teixit transpirable	27
H147N000	u	Faixa de protecció dorslumbària	13
H1481343	u	Granota de treball per a construcció d'obres lineals en servei, de polièster i cotó (65%-35%), color groc, trama 240, amb butxaques interiors i tires reflectants, homologada segons UNE-EN 340	2 /4 /9 /10 /14 /16 /25
H1485800	u	Armillà reflectant amb tires reflectants a la cintura, al pit i a l'esquena,	25

ANNEX 9: ESTUDI DE SEGURETAT I SALUT

		homologada segons UNE-EN 471	
H1486241	u	Casaca tipus enginyer, de polièster embuatada amb material aïllant, butxaques exteriors	14
H1487460	u	Impermeable amb jaqueta, caputxa i pantalons, per a obres públiques, de PVC soldat de 0,4 mm de gruix, de color viu, homologat segons UNE-EN 340	14

SISTEMES DE PROTECCIÓ COL·LECTIVA

Codi	UA	Descripció	Riscos
H152U000	m	Tanca d'avertència o abalisament d'1 m d'alçada amb malla de polietilè taronja, fixada a 1 m del perímetre del sostre amb suports d'acer allotjats amb forats al sostre	2 /4
H153A9F1	u	Topall per a descàrrega de camions en excavacions, de 4 m d'amplada amb tauló de fusta i perfils IPN 100 clavats al terreny i amb el desmuntatge inclòs	25
H15B0007	u	Pantalla aïllant per a treballs en zones d'influència de línies elèctriques en tensió	16
H16C0003	dia	Detector de gasos portàtil, per a espais confinats, amb detector de gas combustible, O ₂ , CO i H ₂ S	17
HBBAA005	u	Senyal de prohibició, normalitzada amb pictograma negre sobre fons blanc, de forma circular amb cantells i banda transversal descendent d'esquerra a dreta a 45°, en color vermell, diàmetre 29 cm, amb cartell explicatiu rectangular, per ser vista fins 12 m, fixada i amb el desmuntatge inclòs	2 /4 /9 /10 /14 /16 /17 /25 /26 /27
HBBAB115	u	Senyal de obligació, normalitzada amb pictograma blanc sobre fons blau, de forma circular amb cantells en color blanc, diàmetre 29 cm, amb cartell explicatiu rectangular, per ser vista fins 12 m, fixada i amb el desmuntatge inclòs	2 /4 /9 /10 /14 /16 /17 /25 /26 /27
HBBAE001	u	Rètol adhesiu (MIE-RAT.10) de maniobra per a quadre o pupitre de control elèctric, adherit	16
HBBAF004	u	Senyal d'avertència, normalitzada amb pictograma negre sobre fons groc, de forma triangular amb el cantell negre, costat major 41 cm, amb cartell explicatiu rectangular, per ser vista fins 12 m de distància, fixada i amb el desmuntatge inclòs	2 /4 /9 /10 /14 /16 /17 /25 /26 /27

MESURES PREVENTIVES

Codi	Descripció	Riscos
10000002	Planificar els treballs per a mantenir el màxim de temps possible les proteccions	2
10000003	Itineraris preestablerts i balissats per al personal	2
10000004	Revisió i manteniment periòdic de SPC	2
10000013	Ordre i neteja	17
10000026	Planificació de recorreguts i maniobres per a màquines i camions	4
10000027	Elecció dels mitjans auxiliars de manteniment	4
10000028	Impedir l'accés de personal dins del radi d'acció de càrregues suspeses	4
10000029	No balancejar les càrregues suspeses	4
10000031	Per a la manipulació de materials voluminosos i/o pesats, sol·licitar un procediment de treball específic	4
10000038	Substituir lo manual per lo mecànic	9 /10
10000039	Planificació de compra i programa de manteniment d'eines	9
10000040	Formació de l'operari en l'ús i manteniment d'eines	9 /13
10000044	Evitar processos de tallat de materials a l'obra	10
10000055	Elecció dels equips de manteniment	13
10000056	Paletització i eines ergonòmiques	13
10000058	Adaptar la feina a les característiques individuals de la persona que la realitza	13
10000060	Suspensió de les feines en condicions extremes	14
10000061	Rotació dels llocs de treball	14 /27
10000062	Planificar els treballs per a realitzar-los en zones protegides	26
10000063	En cas de vent, apuntalament i fixació de tots els elements inestables	14
10000068	Elecció i manteniment de les eines elèctriques	16
10000070	Compliment del REBT pel que fa a equips de protecció	16
10000073	Disposar de quadres elèctrics secundaris	16
10000074	Reg de les zones de treball	17

10000076	Reconeixement dels materials a enderrocar	17
10000078	Evitar processos de divisió de material en sec	17
10000103	Planificació de les àrees de treball	25
10000104	Accessos i circulació independents per a personal i maquinària	25
10000105	Anivellar la maquinària per a la realització de l'activitat	25
10000106	El personal no ha de descansar al costat de màquines aturades	25
10000107	Limitació de la velocitat dels vehicles	25
10000108	Eliminar el soroll en origen	26
10000110	Eliminar vibracions en origen	27
10000154	Verificar nivell lumínic mínim (250 lux) a itineraris i llocs de treball	2
10000155	Controlar la temperatura i velocitat del vent als llocs de treball	14
10000156	Detecció xarxes instal·lacions encastades o soterrades	16 /17
10000157	Control del nivell sonor amb sonòmetre portàtil	26
10000161	Verificar que les connexions de les màquines es facin amb endolls reglamentaris	16

G02 MOVIMENTS DE TERRES
G02.G01 REBAIX DE TERRENY SENSE I AMB TALUSSOS, I PRETALL EN TALUSSOS I REPOSICIÓ EN DESMUNT
EXCAVACIÓ DE TERRENY MITJANÇANT LA FORMACIÓ O NO DE TALUSSOS ESTABLES
Avaluació de riscos

Id	Risc	P	G	A
1	CAIGUDA DE PERSONES A DIFERENT NIVELL Situació: REALITZACIÓ DE TALUSSOS I DESMUNTS DE MÉS DE 2 m. ACCÉS A LA ZONA DE TREBALL	2	1	2
2	CAIGUDA DE PERSONES AL MATEIX NIVELL Situació: ITINERARIS D'OBRA IRREGULARIDAD DEL ÀREA DE TREBALL ACCÉS A L'EXCAVACIÓ	2	1	2
3	CAIGUDA D'OBJECTES PER DESPLOM, ESFONDRAENT O ENSORRAMENT Situació: INESTABILITAT EN TALUSSOS DE FORTA PENDENT TREBALLS EN RASES	2	2	3
6	TREPITJADES SOBRE OBJECTES Situació: IRREGULARITAT DE LA ZONA DE TREBALL ACCÉS ALS TALLS	2	1	2
10	PROJECCIÓ DE FRAGMENTS O PARTÍCULES Situació: MOBILITAT DE LA MAQUINÀRIA	2	2	3
12	ATRAPAMENT PER BOLCADA DE MÀQUINES, TRACTORS O VEHICLES Situació: IRREGULARITAT DE LA ZONA DE TREBALL, ZONES DE PAS BASES NIVEL·LADES PER RECOLZAMENTS HIDRÀULICS	1	3	3
13	SOBREESFORÇOS Situació: TREBALLS I MANIPULACIÓ MANUAL	1	2	2
14	EXPOSICIÓ A CONDICIONS AMBIENTALS EXTREMES Situació: TREBALLS ALS EXTERIORS	1	2	2
16	EXPOSICIÓ A CONTACTES ELÈCTRICS Situació: EXISTÈNCIA D'INSTAL·LACIONS ELÈCTRIQUES SOTERRADES	1	3	3
17	INHALACIÓ O INGESTIÓ DE SUBSTÀNCIES NOCIVES Situació: POLS GENERAT EN LA EXCAVACIÓ I EN LES ZONES DE PAS	2	1	2
25	ATROPELLAMENTS O COPS AMB VEHICLES Situació: MAQUINÀRIA PRESENT EN OBRA	2	2	3
26	EXPOSICIÓ A SOROLLS Situació: MAQUINÀRIA	2	1	2
27	EXPOSICIÓ A VIBRACIONS Situació: MAQUINÀRIA	2	1	2

P: Probabilitat (1,2,3) / G: Gravetat (1,2,3) / A: Avaluació (1,2,3,4,5)

EQUIPS PROTECCIÓ INDIVIDUAL

Codi	UA	Descripció	Riscos
H1411111	u	Casc de seguretat per a ús normal, contra cops, de polietilè amb un pes màxim de 400 g, homologat segons UNE-EN 812	1 /2 /3 /6 /10 /12 /14 /16 /25 /26

H1421110	u	Ulleres de seguretat antiimpactes estàndard, amb muntura universal, amb visor transparent i tractament contra l'entelament, homologades segons UNE-EN 167 i UNE-EN 168	10
H1431101	u	Protector auditiu de tap d'escuma, homologat segons UNE-EN 352-2 i UNE-EN 458	26
H1432012	u	Protector auditiu d'auricular, acoblat al cap amb arnès i orelles antisoroll, homologat segons UNE-EN 352-1 i UNE-EN 458	26
H1445003	u	Mascareta de protecció respiratòria, homologada segons UNE-EN 140	17
H145C002	u	Parella de guants de protecció contra riscos mecànics comuns de construcció nivell 3, homologats segons UNE-EN 388 i UNE-EN 420	1 /2 /3 /6 /10 /12 /14 /25
H145K153	u	Parella de guants de material aïllant per a treballs elèctrics, classe 00, logotip color beix, tensió màxima 500 V, homologats segons UNE-EN 420	16
H1463253	u	Parella de botes dielèctriques resistents a la humitat, de pell rectificada, amb turmellera encoixinada sola antilliscant i antiestàtica, falca amortidora per al taló, llengüeta de manxa, de despeniment ràpid, sense ferrament metàl·lica, amb puntera reforçada, homologades segons DIN 4843	16
H1465275	u	Parella de botes baixes de seguretat industrial per a treballs de construcció en general, resistents a la humitat, de pell rectificada, amb turmellera encoixinada, amb puntera metàl·lica, sola antilliscant, falca amortidora d'impactes al taló i sense plantilla metàl·lica, homologades segons UNE-EN ISO 20344, UNE-EN ISO 20345, UNE-EN ISO 20346 i UNE-EN ISO 20347	1 /2 /3 /6 /10 /12 /14 /25
H1474600	u	Cinturó antivibració, ajustable i de teixit transpirable	27
H147N000	u	Faixa de protecció dorslumber	13
H1481343	u	Granota de treball per a construcció d'obres lineals en servei, de polièster i cotó (65%-35%), color groc, trama 240, amb butxaques interiors i tires reflectants, homologada segons UNE-EN 340	1 /2 /3 /6 /10 /12 /14 /16 /25
H1485800	u	Armill reflectant amb tires reflectants a la cintura, al pit i a l'esquena, homologada segons UNE-EN 471	14 /25
H1487460	u	Impermeable amb jaqueta, caputxa i pantalons, per a obres públiques, de PVC soldat de 0,4 mm de gruix, de color viu, homologat segons UNE-EN 340	14

SISTEMES DE PROTECCIÓ COL·LECTIVA

Codi	UA	Descripció	Riscos
H1522111	m	Barana de protecció en el perímetre de la coronació d'excavacions, d'alçària 1 m, amb travesser superior, travesser intermedi i muntants de tub metàl·lic de 2,3", sòcol de post de fusta, ancorada al terreny amb daus de formigó i amb el desmuntatge inclòs	1 /2 /3 /6 /10
H152R013	m	Estacada de protecció contra despreniments del terreny, per mitja vessant, d'alçària 3 m, amb malla galvanitzada de torsió triple i malla electrosoldada de barres corrugades d'acer sobre pals de perfils d'acer IPN 140 encastats a terra i subjectada amb cables d'acer de diàmetre 10 mm i amb el desmuntatge inclòs	3
H152U000	m	Tanca d'advertència o abalisament d'1 m d'alçada amb malla de polietilè taronja, fixada a 1 m del perímetre del sostre amb suports d'acer allotjats amb forats al sostre	25
H16C0003	dia	Detector de gasos portàtil, per a espais confinats, amb detector de gas combustible, O ₂ , CO i H ₂ S	17
HBBA005	u	Senyal de prohibició, normalitzada amb pictograma negre sobre fons blanc, de forma circular amb cantells i banda transversal descendent d'esquerra a dreta a 45°, en color vermell, diàmetre 29 cm, amb cartell explicatiu rectangular, per ser vista fins 12 m, fixada i amb el desmuntatge inclòs	1 /2 /3 /6 /10 /12 /16 /17 /25 /26 /27
HBBAB115	u	Senyal de obligació, normalitzada amb pictograma blanc sobre fons blau, de forma circular amb cantells en color blanc, diàmetre 29 cm, amb cartell explicatiu rectangular, per ser vista fins 12 m, fixada i amb el desmuntatge inclòs	1 /2 /3 /6 /10 /12 /16 /17 /25 /26 /27
HBBAF004	u	Senyal d'advertència, normalitzada amb pictograma negre sobre fons groc, de forma triangular amb el cantell negre, costat major 41 cm, amb cartell explicatiu rectangular, per ser vista fins 12 m de distància, fixada i amb el desmuntatge inclòs	1 /2 /3 /6 /10 /12 /16 /17 /25 /26 /27

MESURES PREVENTIVES

Codi	Descripció	Riscos
10000002	Planificar els treballs per a mantenir el màxim de temps possible les proteccions	1
10000003	Itineraris preestablerts i balissats per al personal	1 /10 /12
10000004	Revisió i manteniment periòdic de SPC	1
10000013	Ordre i neteja	2 /6 /17
10000014	Preparació i manteniment de les superfícies de treball	2 /6
10000015	Organització de les zones de pas i emmagatzematge	2 /6
10000023	Solicitar dades de les característiques físiques de les terres	3
10000024	Execució de treballs a l'interior de rases per equips	3
10000040	Formació de l'operari en l'ús i manteniment d'eines	12 /13
10000044	Evitar processos de tallat de materials a l'obra	10
10000045	Formació	10
10000051	Adequació dels recorreguts de la maquinària	10 /12
10000053	Procediment d'utilització de la maquinària	12
10000054	Ús de recolzaments hidràulics	12
10000056	Paletització i eines ergonòmiques	13
10000058	Adaptar la feina a les característiques individuals de la persona que la realitza	13
10000060	Suspensió de les feines en condicions extremes	14
10000061	Rotació dels llocs de treball	14 /27
10000062	Planificar els treballs per a realitzar-los en zones protegides	14 /26
10000070	Compliment del REBT pel que fa a equips de protecció	16
10000071	Revisió de la posta a terra	16
10000073	Disposar de quadres elèctrics secundaris	16
10000074	Reg de les zones de treball	17
10000078	Evitar processos de divisió de material en sec	17
10000103	Planificació de les àrees de treball	25
10000104	Accessos i circulació independents per a personal i maquinària	25
10000106	El personal no ha de descansar al costat de màquines aturades	25
10000108	Eliminar el soroll en origen	26
10000110	Eliminar vibracions en origen	27
10000154	Verificar nivell lumínic mínim (250 lux) a itineraris i llocs de treball	1 /2 /12 /25
10000155	Controlar la temperatura i velocitat del vent als llocs de treball	14
10000156	Detecció xarxes instal·lacions encastades o soterrades	16 /17
10000157	Control del nivell sonor amb sonòmetre portàtil	26
10000168	Mantenir lliure d'aigua, fang i llots excavació i rases	2

G02.G03 EXCAVACIÓ DE RASES I POUS

EXCAVACIÓ DE RASES I POUS MITJANÇANT MITJANS MANUALS I/O MECÀNICS AMB O SENSE ENTIBACIÓ

Avaluació de riscos

Id	Risc	P	G	A
1	CAIGUDA DE PERSONES A DIFERENT NIVELL Situació: ACCÉS FONS D'EXCAVACIÓ CIRCULACIÓ PERIMETRAL DE LA RASA	2	3	4
2	CAIGUDA DE PERSONES AL MATEIX NIVELL Situació: IRREGULARITAT DE LA ZONA DE TREBALL APLEC DE MATERIAL	2	2	3
3	CAIGUDA D'OBJECTES PER DESPLOM, ESFONDRAENT O ENSORRAMENT Situació: ESTABILITAT DE L'EXCAVACIÓ COL·LOCACIÓ DE L'ESTINTOLAMENT	2	3	4
6	TREPITJADES SOBRE OBJECTES Situació: IRREGULARITAT SUPERFÍCIE DE TREBALL	2	1	2
9	COPS AMB OBJECTES O EINES (TALLS) Situació: EINES MANUALS I/O MECÀNIQUES	2	2	3
12	ATRAPAMENT PER BOLCADA DE MÀQUINES, TRACTORS O VEHICLES Situació: ESTABILITAT DE LA MAQUINÀRIA RECOLZAMENTS HIDRÀULICS ZONES DE PAS DELIMITADES	1	3	3
13	SOBRESFORÇOS Situació: TREBALLS MANUALS D'EXCAVACIÓ I EXTRACCIÓ DE TERRES	1	2	2
14	EXPOSICIÓ A CONDICIONS AMBIENTALS EXTREMES Situació: TREBALLS A L'EXTERIOR	1	2	2

ANNEX 9: ESTUDI DE SEGURETAT I SALUT

16	EXPOSICIÓ A CONTACTES ELÈCTRICS Situació: EXISTÈNCIA D'INSTAL·LACIONS ELÈCTRIQUES SOTERRADES	1	3	3
17	INHALACIÓ O INGESTIÓ DE SUBSTÀNCIES NOCIVES Situació: POLS TERRES	2	1	2
25	ATROPELLAMENTS O COPS AMB VEHICLES Situació: CIRCULACIÓ INTERIOR D'OBRA	1	3	3
26	EXPOSICIÓ A SOROLLS Situació: MAQUINÀRIA	2	1	2
27	EXPOSICIÓ A VIBRACIONS Situació: MAQUINÀRIA	2	1	2

P: Probabilitat (1,2,3) / G: Gravetat (1,2,3) / A: Avaluació (1,2,3,4,5)
EQUIPS PROTECCIÓ INDIVIDUAL

Codi	UA	Descripció	Riscos
H1411111	u	Casc de seguretat per a ús normal, contra cops, de polietilè amb un pes màxim de 400 g, homologat segons UNE-EN 812	1 /2 /3 /6 /9 /12 /14 /16 /25 /26
H1431101	u	Protector auditiu de tap d'escuma, homologat segons UNE-EN 352-2 i UNE-EN 458	26
H1432012	u	Protector auditiu d'auricular, acoblat al cap amb arnès i orelles antisoroll, homologat segons UNE-EN 352-1 i UNE-EN 458	26
H1445003	u	Mascareta de protecció respiratòria, homologada segons UNE-EN 140	17
H145C002	u	Parella de guants de protecció contra riscos mecànics comuns de construcció nivell 3, homologats segons UNE-EN 388 i UNE-EN 420	1 /2 /3 /6 /9 /14
H145F004	u	Parella de guants d'alta visibilitat pigmentats en color fosforescent per a estibadors de càrregues amb grua i/o senyalistes, homologats segons UNE-EN 471 i UNE-EN 420	3 /9 /25
H145K153	u	Parella de guants de material aïllant per a treballs elèctrics, classe 00, logotip color beix, tensió màxima 500 V, homologats segons UNE-EN 420	16
H1463253	u	Parella de botes dielèctriques resistents a la humitat, de pell rectificada, amb turmellera encoixinada sola antilliscant i antiestàtica, falca amortidora per al taló, llengüeta de manxa, de despeniment ràpid, sense ferrament metàl·lica, amb puntera reforçada, homologades segons DIN 4843	16
H1465275	u	Parella de botes baixes de seguretat industrial per a treballs de construcció en general, resistents a la humitat, de pell rectificada, amb turmellera encoixinada, amb puntera metàl·lica, sola antilliscant, falca amortidora d'impactes al taló i sense plantilla metàl·lica, homologades segons UNE-EN ISO 20344, UNE-EN ISO 20345, UNE-EN ISO 20346 i UNE-EN ISO 20347	1 /2 /3 /6 /9 /12 /14 /25
H1474600	u	Cinturó antivibració, ajustable i de teixit transpirable	27
H147D405	u	Sistema anticaiguda compost per un arnès anticaiguda amb tirants, bandes secundàries, bandes subglúties, bandes de caixa, recolzament dorsal per a subjecció, elements d'ajust, element dorsal d'enganxament d'arnès anticaiguda i sivella, incorporat a un subsistema anticaiguda de tipus lliscant sobre línia d'ancoratge flexible de llargària 10 m, homologat segons UNE-EN 361, UNE-EN 362, UNE-EN 364, UNE-EN 365 i UNE-EN 353-2	1
H147L015	u	Aparell d'ancoratge per a equip de protecció individual contra caiguda d'alçada, homologat segons UNE-EN 795, amb fixació amb tac mecànic	1 /3
H147N000	u	Faixa de protecció dorslumber	13
H1481242	u	Granota de treball per a construcció, de polièster i cotó (65%-35%), color beix, trama 240, amb butxaques interiors, homologada segons UNE-EN 340	1 /2 /3 /6 /9 /12 /14 /16 /25
H1485800	u	Armill reflectant amb tires reflectants a la cintura, al pit i a l'esquena, homologada segons UNE-EN 471	3 /9 /14 /25

MITJANS AUXILIARS D'UTILITAT PREVENTIVA

Codi	UA	Descripció	Riscos
HX11X022	u	Passadís de protecció prefabricat metàl·lic amb sistema de seguretat amb tots els requisits reglamentaris, de llargària 2,5 m, d'amplària 1,1 m, amb paviment de entramat de platines metàl·liques i rampes articulades, baranes metàl·liques reglamentàries	1

SISTEMES DE PROTECCIÓ COL·LECTIVA

Codi	UA	Descripció	Riscos
H1522111	m	Barana de protecció en el perímetre de la coronació d'excavacions, d'alçada 1 m, amb travesser superior, travesser intermedi i muntants de tub metàl·lic de 2,3", sòcol de post de fusta, ancorada al terreny amb daus de formigó i amb el desmuntatge inclòs	1/3
H152U000	m	Tanca d'avertència o abalisament d'1 m d'alçada amb malla de polietilè taronja, fixada a 1 m del perímetre del sostre amb suports d'acer allotjats amb forats al sostre	9/12/25
HBBA005	u	Senyal de prohibició, normalitzada amb pictograma negre sobre fons blanc, de forma circular amb cantells i banda transversal descendent d'esquerra a dreta a 45°, en color vermell, diàmetre 29 cm, amb cartell explicatiu rectangular, per ser vista fins 12 m, fixada i amb el desmuntatge inclòs	1/2/3/6/9/12/17/25/26/27
HBBA115	u	Senyal de obligació, normalitzada amb pictograma blanc sobre fons blau, de forma circular amb cantells en color blanc, diàmetre 29 cm, amb cartell explicatiu rectangular, per ser vista fins 12 m, fixada i amb el desmuntatge inclòs	1/2/3/6/9/12/17/25/26/27
HBAF004	u	Senyal d'avertència, normalitzada amb pictograma negre sobre fons groc, de forma triangular amb el cantell negre, costat major 41 cm, amb cartell explicatiu rectangular, per ser vista fins 12 m de distància, fixada i amb el desmuntatge inclòs	1/2/3/6/9/12/17/25/26/27

MESURES PREVENTIVES

Codi	Descripció	Riscos
10000002	Planificar els treballs per a mantenir el màxim de temps possible les proteccions	1
10000003	Itineraris preestablerts i balissats per al personal	1
10000004	Revisió i manteniment periòdic de SPC	1
10000012	Assegurar les escales de mà	1
10000013	Ordre i neteja	2/6/17
10000014	Preparació i manteniment de les superfícies de treball	2/6
10000015	Organització de les zones de pas i emmagatzematge	2/6
10000020	No realitzar treballs a la mateixa vertical	3
10000021	Establir punts de referència per a controlar els moviments de l'estructura	3
10000023	Solicitar dades de les característiques físiques de les terres	3
10000024	Execució de treballs a l'interior de rases per equips	3
10000026	Planificació de recorreguts i maniobres per a màquines i camions	12
10000038	Substituir lo manual per lo mecànic	9
10000039	Planificació de compra i programa de manteniment d'eines	9
10000040	Formació de l'operari en l'ús i manteniment d'eines	9/12/13
10000051	Adequació dels recorreguts de la maquinària	12
10000053	Procediment d'utilització de la maquinària	12
10000055	Elecció dels equips de manteniment	13
10000056	Paletització i eines ergonòmiques	13
10000060	Suspensió de les feines en condicions extremes	14
10000061	Rotació dels llocs de treball	27
10000062	Planificar els treballs per a realitzar-los en zones protegides	26
10000067	No treballar al costat de línies elèctriques amb cables nusos	16
10000074	Reg de les zones de treball	17
10000083	Dispositius d'alarma	16
10000103	Planificació de les àrees de treball	25
10000104	Accessos i circulació independents per a personal i maquinària	25
10000105	Anivellar la maquinària per a la realització de l'activitat	25
10000106	El personal no ha de descansar al costat de màquines aturades	25
10000107	Limitació de la velocitat dels vehicles	25
10000108	Eliminar el soroll en origen	26
10000110	Eliminar vibracions en origen	27
10000111	Revisar entibacions en començar jornada treball. Precaució per interrupcions >1 dia, pluges o gelada	3
10000154	Verificar nivell lumínic mínim (250 lux) a itineraris i llocs de treball	2/6/12/25
10000155	Controlar la temperatura i velocitat del vent als llocs de treball	14
10000156	Detecció xarxes instal·lacions encastades o soterrades	16
10000157	Control del nivell sonor amb sonòmetre portàtil	26
10000168	Mantenir lliure d'aigua, fang i llots excavació i rases	2

G02.G04 REBLIMENTS SUPERFICIALS, TERRAPLENS / PEDRAPLENS

FORMACIÓ DE REBLERTS I TERRAPLENS AMB TERRES O PEDRES (PRÒPIES DE L'OBRA O NO) AMB MITJANS MECÀNICS

Avaluació de riscos

Id	Risc	P	G	A
1	CAIGUDA DE PERSONES A DIFERENT NIVELL Situació: CIRCULACIÓ EN VORES DE TERRAPLENAT ACCÉS A ZONES DE TREBALL	1	2	2
2	CAIGUDA DE PERSONES AL MATEIX NIVELL Situació: IRREGULARITAT SUPERFÍCIE DE TREBALL ACCÉS A ZONES DE TREBALL APLEC DE TERRES	2	1	2
3	CAIGUDA D'OBJECTES PER DESPLOM, ESFONDAMENT O ENSORRAMENT Situació: INESTABILITAT DE TALUSSOS	1	2	2
4	CAIGUDA D'OBJECTES PER MANIPULACIÓ O DE MATERIALS TRANSPORTATS Situació: MANUTENCIÓ DE TERRES O BLOCS DE PEDRA AL TALL NO RESPECTAR DISTÀNCIA DE SEGURETAT	1	3	3
6	TREPITJADES SOBRE OBJECTES Situació: IRREGULARITAT SUPERFÍCIE DE TREBALL	2	1	2
12	ATRAPAMENT PER BOLCADA DE MÀQUINES, TRACTORS O VEHICLES Situació: INESTABILITAT DEL VEHICLE: RECOLZAMENTS HIDRÀULICS ZONES DE CIRCULACIÓ EN CONDICIONS	1	3	3
13	SOBREESFORÇOS Situació: TREBALLS MANUALS	1	2	2
14	EXPOSICIÓ A CONDICIONS AMBIENTALS EXTREMES Situació: TREBALLS A L'EXTERIOR	1	2	2
17	INHALACIÓ O INGESTIÓ DE SUBSTÀNCIES NOCIVES Situació: POLS	2	1	2
25	ATROPELLAMENTS O COPS AMB VEHICLES Situació: CIRCULACIÓ INTERIOR DE VEHICLES	2	2	3
26	EXPOSICIÓ A SOROLLS Situació: MAQUINÀRIA	2	1	2
27	EXPOSICIÓ A VIBRACIONS Situació: MAQUINÀRIA	2	1	2

P: Probabilitat (1,2,3) / G: Gravetat (1,2,3) / A: Avaluació (1,2,3,4,5)
EQUIPS PROTECCIÓ INDIVIDUAL

Codi	UA	Descripció	Riscos
H1411111	u	Casc de seguretat per a ús normal, contra cops, de polietilè amb un pes màxim de 400 g, homologat segons UNE-EN 812	1/2/3/4/6/12/14/25/26
H1431101	u	Protector auditiu de tap d'escuma, homologat segons UNE-EN 352-2 i UNE-EN 458	26
H1432012	u	Protector auditiu d'auricular, acoblat al cap amb arnès i orelleres antisoroll, homologat segons UNE-EN 352-1 i UNE-EN 458	26
H1445003	u	Mascareta de protecció respiratòria, homologada segons UNE-EN 140	17
H145C002	u	Parella de guants de protecció contra riscos mecànics comuns de construcció nivell 3, homologats segons UNE-EN 388 i UNE-EN 420	1/2/3/4/6/12/14/25
H1465275	u	Parella de botes baixes de seguretat industrial per a treballs de construcció en general, resistents a la humitat, de pell rectificada, amb tornellera encoixinada, amb puntera metàl·lica, sola antilliscant, falca amortidora d'impactes al taló i sense plantilla metàl·lica, homologades segons UNE-EN ISO 20344, UNE-EN ISO 20345, UNE-EN ISO 20346 i UNE-EN ISO 20347	1/2/3/4/6/12/14/25
H1474600	u	Cinturó antivibració, ajustable i de teixit transpirable	27
H147N000	u	Faixa de protecció dorslumber	13
H1481343	u	Granota de treball per a construcció d'obres lineals en servei, de polièster i cotó (65%-35%), color groc, trama 240, amb butxaques interiors i tires reflectants, homologada segons UNE-EN 340	1/2/3/4/6/12/14/25
H1485800	u	Armill reflectant amb tires reflectants a la cintura, al pit i a l'esquena, homologada segons UNE-EN 471	14/25

SISTEMES DE PROTECCIÓ COL·LECTIVA

Codi	UA	Descripció	Riscos
H1522111	m	Barana de protecció en el perímetre de la coronació d'excavacions, d'alçada 1 m, amb travesser superior, travesser intermedi i muntants de tub metàl·lic de 2,3", sòcol de post de fusta, ancorada al terreny amb daus de formigó i amb el desmuntatge inclòs	1 / 3
H152U000	m	Tanca d'advertència o abalisament d'1 m d'alçada amb malla de polietilè taronja, fixada a 1 m del perímetre del sostre amb suports d'acer allotjats amb forats al sostre	3 / 4 / 12 / 25
H153A9F1	u	Topall per a descàrrega de camions en excavacions, de 4 m d'amplada amb tauló de fusta i perfils IPN 100 clavats al terreny i amb el desmuntatge inclòs	4 / 12 / 25
HBAA005	u	Senyal de prohibició, normalitzada amb pictograma negre sobre fons blanc, de forma circular amb cantells i banda transversal descendent d'esquerra a dreta a 45°, en color vermell, diàmetre 29 cm, amb cartell explicatiu rectangular, per ser vista fins 12 m, fixada i amb el desmuntatge inclòs	1 / 2 / 3 / 4 / 6 / 12 / 25 / 26 / 27
HBAB115	u	Senyal de obligació, normalitzada amb pictograma blanc sobre fons blau, de forma circular amb cantells en color blanc, diàmetre 29 cm, amb cartell explicatiu rectangular, per ser vista fins 12 m, fixada i amb el desmuntatge inclòs	1 / 2 / 3 / 4 / 6 / 12 / 25 / 26 / 27
HBBAF004	u	Senyal d'advertència, normalitzada amb pictograma negre sobre fons groc, de forma triangular amb el cantell negre, costat major 41 cm, amb cartell explicatiu rectangular, per ser vista fins 12 m de distància, fixada i amb el desmuntatge inclòs	1 / 2 / 3 / 4 / 6 / 12 / 25 / 26 / 27

MESURES PREVENTIVES

Codi	Descripció	Riscos
10000002	Planificar els treballs per a mantenir el màxim de temps possible les proteccions	1
10000003	Itineraris preestablerts i balissats per al personal	1 / 4
10000013	Ordre i neteja	2 / 6 / 17
10000014	Preparació i manteniment de les superfícies de treball	2 / 6
10000015	Organització de les zones de pas i emmagatzematge	2
10000020	No realitzar treballs a la mateixa vertical	3
10000023	Solicitar dades de les característiques físiques de les terres	3
10000025	Planificació d'àrees i llocs de treball	4
10000026	Planificació de recorreguts i maniobres per a màquines i camions	4
10000027	Elecció dels mitjans auxiliars de manteniment	4
10000028	Impedir l'accés de personal dins del radi d'acció de càrregues suspeses	4
10000040	Formació de l'operari en l'ús i manteniment d'eines	12 / 13
10000051	Adequació dels recorreguts de la maquinària	12
10000053	Procediment d'utilització de la maquinària	12
10000054	Ús de recolzaments hidràulics	12
10000055	Elecció dels equips de manteniment	13
10000060	Suspensió de les feines en condicions extremes	14
10000061	Rotació dels llocs de treball	27
10000062	Planificar els treballs per a realitzar-los en zones protegides	26
10000074	Reg de les zones de treball	17
10000103	Planificació de les àrees de treball	25
10000104	Accessos i circulació independents per a personal i maquinària	25
10000105	Anivellar la maquinària per a la realització de l'activitat	25
10000106	El personal no ha de descansar al costat de màquines aturades	25
10000107	Limitació de la velocitat dels vehicles	25
10000108	Eliminar el soroll en origen	26
10000110	Eliminar vibracions en origen	27
10000154	Verificar nivell lumínic mínim (250 lux) a itineraris i llocs de treball	1 / 2 / 6 / 12 / 25
10000155	Controlar la temperatura i velocitat del vent als llocs de treball	14
10000157	Control del nivell sonor amb sonòmetre portàtil	26
10000168	Mantenir lliure d'aigua, fang i llocs excavació i rases	2

G02.G05 CÀRREGA I TRANSPORT DE TERRES O RUNES
CÀRREGA MECÀNICA SOBRE CAMIÓ DE TERRES, PEDRES O RUNA PROCEDENTS DE L'EXCAVACIÓ
EN OBRA PER A TRANSPORT POSTERIOR A LA MATEIXA OBRA O A ABOCADOR
Avaluació de riscos

Id	Risc	P	G	A
2	CAIGUDA DE PERSONES AL MATEIX NIVELL Situació: IRREGULARITAT ZONA DE TREBALL ACCÉS AL TALL	2	1	2
4	CAIGUDA D'OBJECTES PER MANIPULACIÓ O DE MATERIALS TRANSPORTATS Situació: FEINES DE CÀRREGA DE CAMIONS CAMIONS SOBRECÀRREGATS MAQUINÀRIA NO ADIENT	2	2	3
11	ATRAPAMENT PER O ENTRE OBJECTES Situació: MAQUINÀRIA NO ADIENT	2	3	4
12	ATRAPAMENT PER BOLCADA DE MÀQUINES, TRACTORS O VEHICLES Situació: IRREGULARITAT DE SUPERFÍCIE DE TREBALL I ITINERARIS OBRA ESTABILITAT DELS RECOLZAMENTS HIDRÀULICS	2	3	4
13	SOBREESFORÇOS Situació: TREBALLS MANUALS	1	2	2
14	EXPOSICIÓ A CONDICIONS AMBIENTALS EXTREMES Situació: TREBALLS A L'EXTERIOR	2	1	2
17	INHALACIÓ O INGESTIÓ DE SUBSTÀNCIES NOCIVES Situació: POLS DE L'EXCAVACIÓ, CÀRREGA I TRANSPORT DE TERRES	2	2	3
25	ATROPELLAMENTS O COPS AMB VEHICLES Situació: CIRCULACIÓ INTERIOR D'OBRA	2	3	4
26	EXPOSICIÓ A SOROLLS Situació: MAQUINÀRIA	2	1	2
27	EXPOSICIÓ A VIBRACIONS Situació: MAQUINÀRIA	2	1	2

P: Probabilitat (1,2,3) / G: Gravetat (1,2,3) / A: Avaluació (1,2,3,4,5)
EQUIPS PROTECCIÓ INDIVIDUAL

Codi	UA	Descripció	Riscos
H1411111	u	Casc de seguretat per a ús normal, contra cops, de polietilè amb un pes màxim de 400 g, homologat segons UNE-EN 812	2 / 4 / 11 / 12 / 14 / 25 / 26
H1431101	u	Protector auditiu de tap d'escuma, homologat segons UNE-EN 352-2 i UNE-EN 458	26
H1432012	u	Protector auditiu d'auricular, acoblat al cap amb arnès i orelleres antisoroll, homologat segons UNE-EN 352-1 i UNE-EN 458	26
H1445003	u	Mascareta de protecció respiratòria, homologada segons UNE-EN 140	17
H145C002	u	Parella de guants de protecció contra riscos mecànics comuns de construcció nivell 3, homologats segons UNE-EN 388 i UNE-EN 420	2 / 4 / 11 / 12 / 14 / 25
H1465275	u	Parella de botes baixes de seguretat industrial per a treballs de construcció en general, resistents a la humitat, de pell rectificada, amb turmellera encoixinada, amb puntera metàl·lica, sola antilliscant, falca amortidora d'impactes al taló i sense plantilla metàl·lica, homologades segons UNE-EN ISO 20344, UNE-EN ISO 20345, UNE-EN ISO 20346 i UNE-EN ISO 20347	2 / 4 / 11 / 12 / 14 / 25
H1474600	u	Cinturó antivibració, ajustable i de teixit transpirable	27
H147N000	u	Faixa de protecció dorsolumbar	13
H1481242	u	Granota de treball per a construcció, de polièster i cotó (65%-35%), color beix, trama 240, amb butxaques interiors, homologada segons UNE-EN 340	2 / 4 / 11 / 12 / 14 / 25
H1485800	u	Armillà reflectant amb tires reflectants a la cintura, al pit i a l'esquena, homologada segons UNE-EN 471	14 / 25

SISTEMES DE PROTECCIÓ COL·LECTIVA

Codi	UA	Descripció	Riscos
H1522111	m	Barana de protecció en el perímetre de la coronació d'excavacions, d'alçada 1 m, amb travesser superior, travesser intermedi i muntants de tub metàl·lic de 2,3", sòcol de post de fusta, ancorada al terreny amb daus de formigó i amb el desmuntatge inclòs	2 / 4 / 11 / 25
H153A9F1	u	Topall per a descàrrega de camions en excavacions, de 4 m d'amplada amb tauló de fusta i perfils IPN 100 clavats al terreny i amb el desmuntatge inclòs	12 / 25

HBBA005	u	Senyal de prohibició, normalitzada amb pictograma negre sobre fons blanc, de forma circular amb cantells i banda transversal descendent d'esquerra a dreta a 45°, en color vermell, diàmetre 29 cm, amb cartell explicatiu rectangular, per ser vista fins 12 m, fixada i amb el desmuntatge inclòs	2 /4 /11 /12 /25 /26 /27
HBBAB115	u	Senyal de obligació, normalitzada amb pictograma blanc sobre fons blau, de forma circular amb cantells en color blanc, diàmetre 29 cm, amb cartell explicatiu rectangular, per ser vista fins 12 m, fixada i amb el desmuntatge inclòs	2 /4 /11 /12 /25 /26 /27
HBBAF004	u	Senyal d'avertència, normalitzada amb pictograma negre sobre fons groc, de forma triangular amb el cantell negre, costat major 41 cm, amb cartell explicatiu rectangular, per ser vista fins 12 m de distància, fixada i amb el desmuntatge inclòs	2 /4 /11 /12 /25 /26 /27

MESURES PREVENTIVES

Codi	Descripció	Riscos
10000002	Planificar els treballs per a mantenir el màxim de temps possible les proteccions	2
10000003	Itineraris preestablerts i balissats per al personal	2
10000004	Revisió i manteniment periòdic de SPC	2
10000025	Planificació d'àrees i llocs de treball	4
10000026	Planificació de recorreguts i maniobres per a màquines i camions	4
10000029	No balancejar les càrregues suspeses	4
10000040	Formació de l'operari en l'ús i manteniment d'eines	12 /13
10000047	Planificació i procediments per a la càrrega i descàrrega de materials	11
10000048	No treballar al costat de paraments acabats de fer (< 48 h)	11
10000050	No treballar ni estar al radi d'acció de les càrregues suspeses	11
10000051	Adequació dels recorreguts de la maquinària	12
10000053	Procediment d'utilització de la maquinària	12
10000054	Ús de recolzaments hidràulics	12
10000060	Suspensió de les feines en condicions extremes	14
10000061	Rotació dels llocs de treball	27
10000062	Planificar els treballs per a realitzar-los en zones protegides	26
10000074	Reg de les zones de treball	17
10000103	Planificació de les àrees de treball	25
10000104	Accessos i circulació independents per a personal i maquinària	25
10000105	Anivellar la maquinària per a la realització de l'activitat	25
10000106	El personal no ha de descansar al costat de màquines aturades	25
10000107	Limitació de la velocitat dels vehicles	25
10000108	Eliminar el soroll en origen	26
10000110	Eliminar vibracions en origen	27
10000154	Verificar nivell lumínic mínim (250 lux) a itineraris i llocs de treball	2 /12 /25
10000155	Controlar la temperatura i velocitat del vent als llocs de treball	14
10000157	Control del nivell sonor amb sonòmetre portàtil	26
10000168	Mantenir lliure d'aigua, fang i llocs excavació i rases	14

G03 FONAMENTS
G03.G03 MURS DE FORMIGÓ IN SITU - RECALÇATS

EXECUCIÓ DE MURS DE FORMIGÓ ARMAT IN SITU AMB MITJANS MANUALS, FORMIGONAT AMB BOMBA O CUBILOT, ENCOFRATS DE FUSTA O METÀL·LICS

Avaluació de riscos

Id	Risc	P	G	A
1	CAIGUDA DE PERSONES A DIFERENT NIVELL Situació: COL·LOCACIÓ D'ARMADURES, ENCOFRATS	2	2	3
2	CAIGUDA DE PERSONES AL MATEIX NIVELL Situació: CIRCULACIÓ D'OBRA COL·LOCACIÓ D'APLECS	1	2	2
3	CAIGUDA D'OBJECTES PER DESPLOM, ESFONDAMENT O ENSORRAMENT Situació: DESPRENDIMENTS DE TERRES EN MURS COL·LOCACIÓ D'ARMADURES	2	2	3
4	CAIGUDA D'OBJECTES PER MANIPULACIÓ O DE MATERIALS TRANSPORTATS	2	2	3

	Situació:	
	MANIPULACIÓ D'ARMADURES, ENCOFRAT FORMIGONAT	
6	TREPITJADES SOBRE OBJECTES Situació: SUPERFÍCIE DE TREBALL APLECS DE MATERIALES	2 1 2
9	COPS AMB OBJECTES O EINES (TALLS) Situació: EINES MANUALS	2 1 2
10	PROJECCIÓ DE FRAGMENTS O PARTÍCULES Situació: ÚS DE LA SERRA CIRCULAR	2 1 2
12	ATRAPAMENT PER BOLCADA DE MÀQUINES, TRACTORS O VEHICLES Situació: CAIGUDA DE MAQUINÀRIA EN TALUSSOS (VORA)	1 3 3
13	SOBREESFORÇOS Situació: CARRETEIG DE MATERIAL COLOCACIÓ A OBRA D'ENCOFRATS, ARMADURES	2 1 2
14	EXPOSICIÓ A CONDICIONS AMBIENTALS EXTREMES Situació: TREBALLS A L'EXTERIOR	1 2 2
16	EXPOSICIÓ A CONTACTES ELÈCTRICS Situació: CONTACTES DIRECTES I INDIRECTES	1 3 3
17	INHALACIÓ O INGESTIÓ DE SUBSTÀNCIES NOCIVES Situació: POLS	2 1 2
18	CONTACTES AMB SUBSTÀNCIES NOCIVES (CÀUSTIQUES, CORROSIVES, IRRITANTS O AL·LÈRGÈNIQUES) Situació: CONTACTES AMB FORMIGÓ	2 1 2
25	ATROPELLAMENTS O COPS AMB VEHICLES Situació: MAQUINÀRIA OBRA	1 3 3
26	EXPOSICIÓ A SOROLLS Situació: MAQUINÀRIA	2 1 2
27	EXPOSICIÓ A VIBRACIONS Situació: MAQUINÀRIA	2 1 2

P: Probabilitat (1,2,3) / G: Gravetat (1,2,3) / A: Avaluació (1,2,3,4,5)

EQUIPS PROTECCIÓ INDIVIDUAL

Codi	UA	Descripció	Riscos
H1411111	u	Casc de seguretat per a ús normal, contra cops, de polietilè amb un pes màxim de 400 g, homologat segons UNE-EN 812	1 /2 /3 /4 /6 /9 /10 /12 /14 /16 /18 /25 /26
H1431101	u	Protector auditiu de tap d'escuma, homologat segons UNE-EN 352-2 i UNE-EN 458	26
H1432012	u	Protector auditiu d'auricular, acoblat al cap amb arnès i orelleres antisoroll, homologat segons UNE-EN 352-1 i UNE-EN 458	26
H1445003	u	Mascareta de protecció respiratòria, homologada segons UNE-EN 140	17
H145C002	u	Parella de guants de protecció contra riscos mecànics comuns de construcció nivell 3, homologats segons UNE-EN 388 i UNE-EN 420	1 /2 /3 /4 /6 /9 /10 /12 /14 /18 /25
H145K153	u	Parella de guants de material aïllant per a treballs elèctrics, classe 00, logotip color beix, tensió màxima 500 V, homologats segons UNE-EN 420	16
H1463253	u	Parella de botes dielèctriques resistents a la humitat, de pell rectificada, amb turmellera encoixinada sola antilliscant i antiestàtica, falca amortidora per al taló, llengüeta de manxa, de despeniment ràpid, sense ferramenta metàl·lica, amb puntera reforçada, homologades segons DIN 4843	16
H1465275	u	Parella de botes baixes de seguretat industrial per a treballs de construcció en general, resistents a la humitat, de pell rectificada, amb turmellera encoixinada, amb puntera metàl·lica, sola antilliscant, falca amortidora d'impactes al taló i sense plantilla metàl·lica, homologades segons UNE-EN ISO 20344, UNE-EN ISO 20345, UNE-EN ISO 20346 i UNE-EN ISO 20347	1 /2 /3 /4 /6 /9 /10 /12 /14 /18 /25
H1474600	u	Cinturó antivibració, ajustable i de teixit transpirable	27
H147D405	u	Sistema anticaiguda compost per un arnès anticaiguda amb tirants, bandes secundàries, bandes subglúties, bandes de cuixa, recolzament dorsal per a subjecció, elements d'ajust, element dorsal d'enganxament d'arnès anticaiguda i sivella, incorporat a un subsistema anticaiguda de tipus lliscant sobre línia d'ancoratge flexible de llargaria 10 m, homologat segons UNE-EN 361, UNE-EN 362, UNE-EN 364, UNE-EN 365 i UNE-EN 353-2	1
H147N000	u	Faixa de protecció dorslumber	13

H1481343	u	Granota de treball per a construcció d'obres lineals en servei, de polièster i cotó (65%-35%), color groc, trama 240, amb butxaques interiors i tires reflectants, homologada segons UNE-EN 340	1 / 2 / 3 / 4 / 6 / 9 / 10 / 12 / 14 / 16 / 18 / 25
H1485800	u	Armillà reflectant amb tires reflectants a la cintura, al pit i a l'esquena, homologada segons UNE-EN 471	14 / 25
H1487460	u	Impermeable amb jaqueta, caputxa i pantalons, per a obres públiques, de PVC soldat de 0,4 mm de gruix, de color viu, homologat segons UNE-EN 340	14

MITJANS AUXILIARS D'UTILITAT PREVENTIVA

Codi	UA	Descripció	Riscos
HX11M001	m	Plataforma de treball amb barana, sòcol i escala d'accés, per a treballs amb encofrats lliscants o de panells de grans dimensions, amb tots els requisits reglamentaris de seguretat	1 / 3

SISTEMES DE PROTECCIÓ COL·LECTIVA

Codi	UA	Descripció	Riscos
H1511212	m2	Protecció de talús amb malla metàl·lica i làmina de polietilè ancorada amb barres d'acer amb cables, amb una malla de triple torsió, de 80 mm de pas de malla i 2,4 mm de diàmetre i làmina de polietilè d'alta densitat de 2 mm de gruix	3
H1522111	m	Barana de protecció en el perímetre de la coronació d'excavacions, d'alçària 1 m, amb travesser superior, travesser intermedi i muntants de tub metàl·lic de 2,3", sòcol de post de fusta, ancorada al terreny amb daus de formigó i amb el desmuntatge inclòs	1 / 3
H1529013	m	Pantalla de protecció contra despenjaments de la capa superficial del mantell vegetal, per mitja vessant, d'alçària 2 m amb xarxa de seguretat normalitzada UNE-EN 1263-1, posts de perfils IPN 140 encastats a terra i subjecció amb cables d'acer de diàmetre 3 mm i amb el desmuntatge inclòs	3
H152R013	m	Estacada de protecció contra despenjaments del terreny, per mitja vessant, d'alçària 3 m, amb malla galvanitzada de torsió triple i malla electrosoldada de barres corrugades d'acer sobre pals de perfils d'acer IPN 140 encastats a terra i subjectada amb cables d'acer de diàmetre 10 mm i amb el desmuntatge inclòs	3
H152U000	m	Tanca d'advertència o abalisament d'1 m d'alçada amb malla de polietilè taronja, fixada a 1 m del perímetre del sostre amb suports d'acer allotjats amb forats al sostre	1 / 4 / 6
H1534001	u	Peça de plàstic en forma de bolet, de color vermell, per a protecció dels extrems de les armadures per a qualsevol diàmetre, amb desmuntatge inclòs	1 / 2 / 6
H153A9F1	u	Topall per a descàrrega de camions en excavacions, de 4 m d'amplada amb tauló de fusta i perfils IPN 100 clavats al terreny i amb el desmuntatge inclòs	25
HBBAA005	u	Senyal de prohibició, normalitzada amb pictograma negre sobre fons blanc, de forma circular amb cantells i banda transversal descendent d'esquerra a dreta a 45°, en color vermell, diàmetre 29 cm, amb cartell explicatiu rectangular, per ser vista fins 12 m, fixada i amb el desmuntatge inclòs	1 / 2 / 3 / 4 / 6 / 9 / 10 / 12 / 13 / 14 / 16 / 17 / 18 / 25 / 26 / 27
HBBAB115	u	Senyal de obligació, normalitzada amb pictograma blanc sobre fons blau, de forma circular amb cantells en color blanc, diàmetre 29 cm, amb cartell explicatiu rectangular, per ser vista fins 12 m, fixada i amb el desmuntatge inclòs	1 / 2 / 3 / 4 / 6 / 9 / 10 / 12 / 13 / 14 / 16 / 17 / 18 / 25 / 26 / 27
HBBAF004	u	Senyal d'advertència, normalitzada amb pictograma negre sobre fons groc, de forma triangular amb el cantell negre, costat major 41 cm, amb cartell explicatiu rectangular, per ser vista fins 12 m de distància, fixada i amb el desmuntatge inclòs	1 / 2 / 3 / 4 / 6 / 9 / 10 / 12 / 13 / 14 / 16 / 17 / 18 / 25 / 26 / 27

MESURES PREVENTIVES

Codi	Descripció	Riscos
10000002	Planificar els treballs per a mantenir el màxim de temps possible les proteccions	1
10000003	Itineraris preestablerts i balissats per al personal	1

10000004	Revisió i manteniment periòdic de SPC	1
10000013	Ordre i neteja	1 / 2 / 6 / 17
10000014	Preparació i manteniment de les superfícies de treball	2 / 6
10000015	Organització de les zones de pas i emmagatzematge	2 / 6
10000020	No realitzar treballs a la mateixa vertical	3
10000023	Solicitar dades de les característiques físiques de les terres	3
10000025	Planificació d'àrees i llocs de treball	4
10000026	Planificació de recorreguts i maniobres per a màquines i camions	4
10000027	Elecció dels mitjans auxiliars de manteniment	4
10000029	No balancejar les càrregues suspeses	4
10000030	Suspendre i aixecar les càrregues dins de l'envolcall o fleixos originals	4
10000038	Substituir lo manual per lo mecànic	9 / 10
10000039	Planificació de compra i programa de manteniment d'eines	9
10000040	Formació de l'operari en l'ús i manteniment d'eines	9 / 12 / 13
10000041	Substituir la fabricació a obra per la prefabricació a taller	9
10000044	Evitar processos de tallat de materials a l'obra	10
10000045	Formació	10 / 17 / 18
10000046	Evitar processos d'ajust en obra	10
10000051	Adequació dels recorreguts de la maquinària	12
10000053	Procediment d'utilització de la maquinària	12
10000054	Ús de recolzaments hidràulics	12
10000055	Elecció dels equips de manteniment	13
10000056	Paletització i eines ergonòmiques	13
10000060	Suspensió de les feines en condicions extremes	14
10000061	Rotació dels llocs de treball	14 / 27
10000062	Planificar els treballs per a realitzar-los en zones protegides	14 / 26
10000069	Formació i habilitació específica per a cada eina	16
10000070	Compliment del REBT pel que fa a equips de protecció	16
10000073	Disposar de quadres elèctrics secundaris	16
10000103	Planificació de les àrees de treball	25
10000104	Accessos i circulació independents per a personal i maquinària	25
10000105	Anivellar la maquinària per a la realització de l'activitat	25
10000106	El personal no ha de descansar al costat de màquines aturades	25
10000107	Limitació de la velocitat dels vehicles	25
10000108	Eliminar el soroll en origen	26
10000110	Eliminar vibracions en origen	27
10000151	Per treballs en alçada utilitzar plataformes elevadores mecàniques o hidràuliques	1
10000152	Utilitzar mitjans mecànics(grues, transpalets, plataformes elevadores) per manipular càrregues	1
10000154	Verificar nivell lumínic mínim (250 lux) a itineraris i llocs de treball	1 / 2 / 3 / 25
10000155	Controlar la temperatura i velocitat del vent als llocs de treball	14
10000156	Detecció xarxes instal·lacions encastades o soterrades	16
10000157	Control del nivell sonor amb sonòmetre portàtil	26
10000160	Traslladar materials amb la grua dins d'una caixa o sarcòfeg	4
10000161	Verificar que les connexions de les màquines es facin amb endolls reglamentaris	16
10000162	Realitzar treballs formigonat pilars o murs amb plataforma reglamentaria (no usar escales de ma)	1
10000168	Mantenir lliure d'aigua, fang i llots excavació i rases	2

G04 ESTRUCTURES

G04.G02 ESTRUCTURES DE FORMIGÓ IN SITU (ENCOFRATS/ARMADURES/FORMIGONAMENT/ANCORATGES I TESAT)

ESTRUCTURES DE FORMIGÓ ARMAT ELABORADES EN OBRA, ABOCAT AMB CUBILOI O BOMBA, ENCOFRAT METÀL·LIC O DE FUSTA

Avaluació de riscos

Id	Risc	P	G	A
1	CAIGUDA DE PERSONES A DIFERENT NIVELL			
	Situació: MUNTATGE D'ENCOFRATS	2	3	4
	FORMIGONAT DE PILARS I JÀSSERES			
	FORATS VERTICALS O HORIZONTALS			

2	CAIGUDA DE PERSONES AL MATEIX NIVELL Situació: MATERIAL APLEGAT MATERIAL DE RUNES	2 1 2
3	CAIGUDA D'OBJECTES PER DESPLOM, ESFONDRAENT O ENSORRAMENT Situació: FALLIDES D'APUNTALAMENTS, ENCOFRATS	1 3 3
4	CAIGUDA D'OBJECTES PER MANIPULACIÓ O DE MATERIALS TRANSPORTATS Situació: DESCÀRREGA DE MATERIALS A LA VORA DEL SOSTRE CAIGUDA D'EINES MANUALS	2 3 4
6	TREPITJADES SOBRE OBJECTES Situació: APLECS DE MATERIAL TREPITJAR SOBRE FORMIGÓ FRESC, CASSETONS, ARMADURA	3 1 3
9	COPS AMB OBJECTES O EINES (TALLS) Situació: EINES MANUALS MANIPULACIÓ DE MATERIALS DIFERENTS TALLS	2 2 3
10	PROJECCIÓ DE FRAGMENTS O PARTÍCULES Situació: TREBALLS DE TALL DE MATERIALS ABOCAMENT DE FORMIGÓ	2 2 3
11	ATRAPAMENT PER O ENTRE OBJECTES Situació: TREBALLS DE COL·LOCACIÓ D'ENCOFRATS, ARMADURES PROCESSOS DE DESCÀRREGA DE MATERIALS	2 2 3
13	SOBREESFORÇOS Situació: TREBALLS MANUALS	2 2 3
14	EXPOSICIÓ A CONDICIONS AMBIENTALS EXTREMES Situació: TREBALLS A L'EXTERIOR	1 2 2
16	EXPOSICIÓ A CONTACTES ELÈCTRICS Situació: CONTACTES DIRECTES I INDIRECTES	1 3 3
18	CONTACTES AMB SUBSTÀNCIES NOCIVES (CÀUSTIQUES, CORROSIVES, IRRITANTS O AL·LÈRGENIQUES) Situació: CONTACTE AMB FORMIGÓ (CIMENT)	2 1 2
25	ATROPELLAMENTS O COPS AMB VEHICLES Situació: CIRCULACIÓ DE VEHICLES A OBRA	2 3 4

P: Probabilitat (1,2,3) / G: Gravetat (1,2,3) / A: Avaluació (1,2,3,4,5)

EQUIPS PROTECCIÓ INDIVIDUAL

Codi	UA	Descripció	Riscos
H1411111	u	Casc de seguretat per a ús normal, contra cops, de polietilè amb un pes màxim de 400 g, homologat segons UNE-EN 812	1 /2 /3 /4 /6 /9 /10 /11 /14 /16 /18 /25
H1421110	u	Ulleres de seguretat antiimpactes estàndard, amb muntura universal, amb visor transparent i tractament contra l'entelament, homologades segons UNE-EN 167 i UNE-EN 168	10 /14 /18
H142CD70	u	Pantalla facial per a protecció de riscos mecànics, amb visor de malla de reixeta metàl·lica, per acoblar al casc amb arnès abatible, homologada segons UNE-EN 1731	10
H1432012	u	Protector auditiu d'auricular, acoblat al cap amb arnès i orelleres antisoroll, homologat segons UNE-EN 352-1 i UNE-EN 458	14
H1455710	u	Parella de guants d'alta resistència al tall i a l'abracció per a ferrallista, amb dits i palmell de cautxú rugós sobre suport de cotó, i subjecció elàstica al canell, homologats segons UNE-EN 388 i UNE-EN 420	9 /11
H145C002	u	Parella de guants de protecció contra riscos mecànics comuns de construcció nivell 3, homologats segons UNE-EN 388 i UNE-EN 420	1 /2 /3 /4 /6 /9 /10 /11 /14 /25
H145E003	u	Parella de guants contra agents químics i microorganismes, homologats segons UNE-EN 374-1, -2, -3 i UNE-EN 420	18
H145K153	u	Parella de guants de material aïllant per a treballs elèctrics, classe 00, logotip color beix, tensió màxima 500 V, homologats segons UNE-EN 420	16
H1461164	u	Parella de botes d'aigua de PVC de canya alta, per posada en obra del formigó, amb plantilla metàl·lica, amb sola antilliscant i folrades de niló rentable, homologades segons UNE-EN ISO 20344, UNE-EN ISO 20345, UNE-EN ISO 20346 i UNE-EN ISO 20347	6
H1463253	u	Parella de botes dielèctriques resistents a la humitat, de pell rectificada, amb turmellera encoixinada sola antilliscant i antiestàtica, falca amortidora per al taló, llengüeta de manxa, de despeniment ràpid, sense ferramenta metàl·lica, amb puntera reforçada, homologades segons DIN 4843	16
H1465275	u	Parella de botes baixes de seguretat industrial per a treballs de	1 /2 /3 /4 /6 /9

		construcció en general, resistents a la humitat, de pell rectificada, amb /10 /11 /14 /18 turmellera encoixinada, amb puntera metàl·lica, sola antilliscant, falca /25 amortidora d'impactes al taló i sense plantilla metàl·lica, homologades segons UNE-EN ISO 20344, UNE-EN ISO 20345, UNE-EN ISO 20346 i UNE-EN ISO 20347	
H1465277	u	Parella de botes baixes de seguretat industrial per a encofrador, resistents a la humitat, de pell rectificada, amb turmellera encoixinada, amb puntera metàl·lica, sola antilliscant, falca amortidora d'impactes al taló i amb plantilla metàl·lica, homologades segons UNE-EN ISO 20344, UNE-EN ISO 20345, UNE-EN ISO 20346 i UNE-EN ISO 20347	6
H146J364	u	Parella de plantilles anticlaus de fleix d'acer de 0,4 mm de gruix, de 120 kg de resistència a la perforació, pintades amb pintures epoxi i folrades, homologades segons UNE-EN ISO 20344 i UNE-EN 12568	6
H147D405	u	Sistema anticaiguda compost per un arnès anticaiguda amb tirants, bandes secundàries, bandes subglúties, bandes de cuixa, recolzament dorsal per a subjecció, elements d'ajust, element dorsal d'enganxament d'arnès anticaiguda i sivella, incorporat a un subsistema anticaiguda de tipus lliscant sobre línia d'ancoratge flexible de llargaria 10 m, homologat segons UNE-EN 361, UNE-EN 362, UNE-EN 364, UNE-EN 365 i UNE-EN 353-2	1
H147N000	u	Faixa de protecció dorslumar	13
H1481242	u	Granota de treball per a construcció, de polièster i cotó (65%-35%), color beix, trama 240, amb butxaques interiors, homologada segons UNE-EN 1 /2 /3 /4 /6 /9 /10 /11 /14 /16 /18 /25	14
H1482222	u	Camisa de treball per a construcció, de polièster i cotó (65%-35%), color beix amb butxaques interiors, trama 240, homologada segons UNE-EN 340	14
H1485800	u	Armill reflectant amb tires reflectants a la cintura, al pit i a l'esquena, homologada segons UNE-EN 471	25
H1486241	u	Casaca tipus enginyer, de polièster embuatada amb material aïllant, butxaques exteriors	14
H1487460	u	Impermeable amb jaqueta, caputxa i pantalons, per a obres públiques, de PVC soldat de 0,4 mm de gruix, de color viu, homologat segons UNE-EN 340	14
H148D900	u	Arnès per a senyalista, amb tires reflectants a la cintura, al pit, a l'esquena i als tirants, homologat segons UNE-EN 340 i UNE-EN 471	4

MITJANS AUXILIARS D'UTILITAT PREVENTIVA

Codi	UA	Descripció	Riscos
HX11X003	u	Bastida modular amb estructura tubular i sistema de seguretat amb tots els requisits reglamentaris en previsió de caigudes per a la realització d'estructures, tancaments, cobertes, i altres treballs en alçada	1
HX11X004	u	Barana definitiva, prevista en projecte, per a protecció de caigudes a diferent nivell	1
HX11X005	u	Escala modular d'estructura porticada, per accedir a cotes de diferent nivell, superiors a 7 m amb sistema de seguretat integrat	1
HX11X019	m	Marquesina de protecció en voladiu en bastida tubular amb sistema de seguretat amb tots els requisits reglamentaris, normalitzada i incorporada UNE-EN 12810-1 (HD-1000)	4
HX11X021	u	Passadís de protecció prefabricat metàl·lic amb sistema de seguretat amb tots els requisits reglamentaris, de llargària 2,5 m, d'amplària 1,1 m, amb paviment de entramat de platines metàl·liques i rampes articulades, baranes metàl·liques reglamentàries, muntants de 2 m d'alçada, sostre de xapa d'acer de 3 mm de gruix	2 /4

SISTEMES DE PROTECCIÓ COL·LECTIVA

Codi	UA	Descripció	Riscos
H1510001	m2	Protecció horitzontal sota l'encofrat de sostres amb xarxa de fil trenat de poliamida no regenerada, de tenacitat alta, de 4 mm de diàmetre i 80x80 mm de pas de malla, amb corda perimetral de poliamida de 12 mm de diàmetre nuada a la xarxa, unida a l'estructura de sotaponts de l'encofrat mitjançant ganxos metàl·lics cada metre, amb el desmuntatge inclòs	1
H1512005	m2	Protecció col·lectiva vertical de bastides tubulars i/o muntacarregues amb malla de polipropilè tupida tipus mosquitera, traus perimetrals amb reforç i	4

		corda de diàmetre 6 mm i amb el desmuntatge inclòs	
H1512007	m	Protecció col·lectiva vertical del perímetre de les façanes contra caigudes de persones u objectes, amb suport metàl·lic tipus mènscula, de llargària 2,5 m, barra porta xarxes horitzontal, serjant d'ancoratge al sostre, xarxa de seguretat horitzontal i amb el desmuntatge inclòs	1 /4
H1512013	m2	Protecció col·lectiva vertical dels laterals dels forats de les escales en tota l'alçada amb xarxa-teló normalitzada (UNE-EN 1263-1) de poliamida no regenerada, de tenacitat alta nuada amb corda perimetral de poliamida, ancoratge de fleix perforat i clau d'impacte d'acer i corda de cosit de 6 mm de diàmetre i amb el desmuntatge inclòs	1
H1512212	m	Protecció col·lectiva vertical del perímetre del sostre amb xarxa per a proteccions superficials contra caigudes, de fil trenat de poliamida no regenerada, de tenacitat alta, de 4 mm de diàmetre, 80x80 mm de pas de malla, corda perimetral de poliamida de 12 mm de diàmetre nuada a la xarxa, d'alçària 5 m, amb ancoratges d'emboïment inferior, fixada al sostre cada 0,5 amb ganxos embeguts en el formigó, cordes d'hissat i subjecció de 12 mm de diàmetre, pescant metàl·lic de forca fixats al sostre cada 4,5 m amb ganxos embeguts en el formigó, en 1a col·locació i amb el desmuntatge inclòs	1
H151A1K1	m2	Protecció col·lectiva horitzontal d'obertures amb xarxa per a proteccions superficials contra caigudes, de fil trenat de poliamida no regenerada, de tenacitat alta, de 4 mm de diàmetre, 80x80 mm de pas de malla, corda perimetral de poliamida de 12 mm de diàmetre nuada a la xarxa, fixada amb fleix i tacs d'expansió i amb el desmuntatge inclòs	1
H151AJ01	m2	Protecció horitzontal d'obertures d'1 m de diàmetre com a màxim, en sostres, amb fusta i amb el desmuntatge inclòs	1
H152M671	m	Barana de protecció prefabricada per a forats d'ascensor, d'alçària 1 m, fixada amb cargols d'ataconat als brancals de fàbrica i amb el desmuntatge inclòs	1
H152N681	m	Barana de protecció sobre sostre o llosa, d'alçària 1 m, enjovada en cercol perimetral de formigó cada 2,5 m i amb el desmuntatge inclòs	1
H152PB21	m	Marquesina de protecció en voladiu de 3 m amb perfils d'acer IPN 140 fixats al sostre o llosa amb cargols passants i taulons de fusta, inclinació en l'extrem de 30 °, desmuntatge inclòs	4
H152U000	m	Tanca d'advertència o abalisament d'1 m d'alçada amb malla de polietilè taronja, fixada a 1 m del perímetre del sostre amb suports d'acer allotjats amb forats al sostre	1 /2 /3 /4 /6 /9 /18 /25
H1534001	u	Peça de plàstic en forma de bolet, de color vermell, per a protecció dels extrems de les armadures per a qualsevol diàmetre, amb desmuntatge inclòs	1 /2 /6
HBBA005	u	Senyal de prohibició, normalitzada amb pictograma negre sobre fons blanc, de forma circular amb cantells i banda transversal descendent d'esquerra a dreta a 45°, en color vermell, diàmetre 29 cm, amb cartell explicatiu rectangular, per ser vista fins 12 m, fixada i amb el desmuntatge inclòs	1 /2 /4 /6 /9 /10 /11 /13 /14 /16 /18 /25
HBBA115	u	Senyal de obligació, normalitzada amb pictograma blanc sobre fons blau, de forma circular amb cantells en color blanc, diàmetre 29 cm, amb cartell explicatiu rectangular, per ser vista fins 12 m, fixada i amb el desmuntatge inclòs	1 /2 /4 /6 /9 /10 /11 /13 /14 /16 /18 /25
HBBAE001	u	Rètol adhesiu (MIE-RAT.10) de maniobra per a quadre o pupitre de control elèctric, adherit	16
HBBAF004	u	Senyal d'advertència, normalitzada amb pictograma negre sobre fons groc, de forma triangular amb el cantell negre, costat major 41 cm, amb cartell explicatiu rectangular, per ser vista fins 12 m de distància, fixada i amb el desmuntatge inclòs	1 /2 /4 /6 /9 /10 /11 /13 /14 /16 /18 /25
HDS11411	m	Baixant de runes de tub de PVC, de 40 cm de diàmetre, amb boques de descàrrega, brides i acoblament, col·locat i amb el desmuntatge inclòs	10

MESURES PREVENTIVES

Codi	Descripció	Riscos
10000002	Planificar els treballs per a mantenir el màxim de temps possible les proteccions	1
10000003	Itineraris preestablerts i balissats per al personal	1
10000004	Revisió i manteniment periòdic de SPC	1
10000005	Integrar la seguretat al disseny arquitectònic	1

10000006	Disseny i estudi de les mesures preventives en fase de projecte	1
10000007	Adoptar les mesures preventives necessàries per al manteniment correcte posterior	1
10000008	Personal qualificat per a treballs en alçada	1
10000010	Executar les escales a la vegada que el sostre de la planta a la que doni accés	1
10000013	Ordre i neteja	1 /2 /6
10000014	Preparació i manteniment de les superfícies de treball	2 /6
10000015	Organització de les zones de pas i emmagatzematge	2 /6
10000020	No realitzar treballs a la mateixa vertical	3 /4
10000022	Condena de la planta inferior en que s'ha de formigonar	3
10000025	Planificació d'àrees i llocs de treball	3 /4
10000026	Planificació de recorreguts i maniobres per a màquines i camions	4
10000028	Impedir l'accés de personal dins del radi d'acció de càrregues suspeses	4
10000029	No balancejar les càrregues suspeses	4
10000030	Suspendre i aixecar les càrregues dins de l'envolcall o fleixos originals	4
10000038	Substituir lo manual per lo mecànic	9
10000039	Planificació de compra i programa de manteniment d'eines	9
10000040	Formació de l'operari en l'ús i manteniment d'eines	9
10000041	Substituir la fabricació a obra per la prefabricació a taller	9
10000042	Evitar processos de manipulació de materials a obra	9
10000044	Evitar processos de tallat de materials a l'obra	10
10000045	Formació	9 /10 /11 /13 /18
10000046	Evitar processos d'ajust en obra	10
10000047	Planificació i procediments per a la càrrega i descàrrega de materials	11
10000048	No treballar al costat de paraments acabats de fer (< 48 h)	11
10000050	No treballar ni estar al radi d'acció de les càrregues suspeses	11
10000060	Suspensió de les feines en condicions extremes	14
10000061	Rotació dels llocs de treball	14
10000062	Planificar els treballs per a realitzar-los en zones protegides	14
10000068	Elecció i manteniment de les eines elèctriques	16
10000069	Formació i habilitació específica per a cada eina	16
10000070	Compliment del REBT pel que fa a equips de protecció	16
10000071	Revisió de la posta a terra	16
10000072	Realitzar els treballs sobre superfícies seques	16
10000073	Disposar de quadres elèctrics secundaris	16
10000103	Planificació de les àrees de treball	25
10000104	Accessos i circulació independents per a personal i maquinària	25
10000106	El personal no ha de descansar al costat de màquines aturades	25
10000107	Limitació de la velocitat dels vehicles	25
10000149	Realitzar treballs formigonament pilars amb plataforma amb proteccions reglamentaries	1
10000150	No utilitzar escales de ma per formigonar pilars. Utilitzar plataformes de treball estables.	1
10000152	Utilitzar mitjans mecànics(grues, transpalets, plataformes elevadores) per manipular càrregues	4
10000154	Verificar nivell lumínic mínim (250 lux) a itineraris i llocs de treball	1 /2 /6 /9 /25
10000155	Controlar la temperatura i velocitat del vent als llocs de treball	14
10000159	Per manipular càrregues llargues amb grua, utilitzar biga de repartiment	4 /11
10000160	Traslladar materials amb la grua dins d'una caixa o sarcòfeg	4 /11
10000161	Verificar que les connexions de les màquines es facin amb endolls reglamentaris	16

G05 TANCAMENTS I DIVISÒRIES
G05.G04 TANCAMENTS AMB MALLA METÀL·LICA

TANCAMENTS VERTICALS AMB MALLA METÀL·LICA O XAPA. COL·LOCACIÓ AMB MITJANS MECÀNICS, AJUST I SUBJECCIÓ MITJANCANT SOLDADURA, CARGOLAT

Avaluació de riscos

Id	Risc	P	G	A
1	CAIGUDA DE PERSONES A DIFERENT NIVELL Situació: TREBALLS D' AJUSTAMENT EN ALÇADA (> 2m)	1	3	3
2	CAIGUDA DE PERSONES AL MATEIX NIVELL	2	1	2

Situació: IRREGULARITAT DE LA SUPERFÍCIE DE TREBALL RECORREGUTS OBRA			
3	CAIGUDA D'OBJECTES PER DESPLOM, ESFONDRAENT O ENSORRAMENT	2	1 2
Situació: DESPLOM DEL TANCAMENT ABANS DE L'ESTINTOLAMENT			
4	CAIGUDA D'OBJECTES PER MANIPULACIÓ O DE MATERIALS TRANSPORTATS	1	3 3
Situació: TRANSPORT, MANIPULACIÓ DE LES DIFERNETS PECES			
6	TREPITJADES SOBRE OBJECTES	1	2 2
Situació: TREPITJADES SOBRE APLECS			
9	COPS AMB OBJECTES O EINES (TALLS)	2	2 3
Situació: COPS AMB EINES MANUALES			
12	ATRAPAMENT PER BOLCADA DE MÀQUINES, TRACTORS O VEHICLES	1	3 3
Situació: ITINERARIS INTERIORS OBRA			
13	SOBRESFORÇOS	2	1 2
Situació: CARRETEIG DE MATERIAL			
14	EXPOSICIÓ A CONDICIONS AMBIENTALS EXTREMES	1	2 2
Situació: TREBALLS A L'EXTERIOR			
16	EXPOSICIÓ A CONTACTES ELÈCTRICS	1	3 3
Situació: CONTACTES DIRECTES I INDIRECTES CONTACTES EN SOLDADURA ELÈCTRICA			
17	INHALACIÓ O INGESTIÓ DE SUBSTÀNCIES NOCIVES	1	2 2
Situació: POLS, FRAGMENTS DE TALL			
25	ATROPELLAMENTS O COPS AMB VEHICLES	1	3 3
Situació: VEHICLES PROPIS DE L'OBRA			

P: Probabilitat (1,2,3) / G: Gravetat (1,2,3) / A: Avaluació (1,2,3,4,5)

EQUIPS PROTECCIÓ INDIVIDUAL

Codi	UA	Descripció	Riscos
H1411111	u	Casc de seguretat per a ús normal, contra cops, de poliètilè amb un pes màxim de 400 g, homologat segons UNE-EN 812	1 /2 /3 /4 /6 /9 /12 /14 /16 /25
H1431101	u	Protector auditiu de tap d'escuma, homologat segons UNE-EN 352-2 i UNE-EN 458	14
H1445003	u	Mascareta de protecció respiratòria, homologada segons UNE-EN 140	17
H1455710	u	Parella de guants d'alta resistència al tall i a l'abracció per a ferrallista, amb dits i palmell de cautxú rugós sobre suport de cotó, i subjecció elàstica al canell, homologats segons UNE-EN 388 i UNE-EN 420	9
H145C002	u	Parella de guants de protecció contra riscos mecànics comuns de construcció nivell 3, homologats segons UNE-EN 388 i UNE-EN 420	1 /2 /3 /4 /6 /12 /14 /25
H145K153	u	Parella de guants de material aïllant per a treballs elèctrics, classe 00, logotip color beix, tensió màxima 500 V, homologats segons UNE-EN 420	16
H1463253	u	Parella de botes dielèctriques resistents a la humitat, de pell rectificada, amb turmellera encoixinada sola antilliscant i antiestàtica, falca amortidora per al taló, llengüeta de manxa, de despeniment ràpid, sense ferrament metàl·lica, amb puntera reforçada, homologades segons DIN 4843	16
H1465275	u	Parella de botes baixes de seguretat industrial per a treballs de construcció en general, resistents a la humitat, de pell rectificada, amb turmellera encoixinada, amb puntera metàl·lica, sola antilliscant, falca amortidora d'impactes al taló i sense plantilla metàl·lica, homologades segons UNE-EN ISO 20344, UNE-EN ISO 20345, UNE-EN ISO 20346 i UNE-EN ISO 20347	1 /2 /3 /6 /9 /12 /14 /25
H1465376	u	Parella de botes baixes de seguretat industrial per a soldador, resistents a la humitat, de pell rectificada adobada al crom, amb turmellera encoixinada, amb llengüeta de manxa de despeniment ràpid, puntera metàl·lica, sola antilliscant, falca amortidora d'impactes al taló i sense plantilla metàl·lica, homologades segons UNE-EN ISO 20344, UNE-EN ISO 20345, UNE-EN ISO 20346 i UNE-EN ISO 20347	4
H147D405	u	Sistema anticaiguda compost per un arnès anticaiguda amb tirants, bandes secundàries, bandes subglúties, bandes de cuixa, recolzament dorsal per a subjecció, elements d'ajust, element dorsal d'enganxament d'arnès anticaiguda i sivella, incorporat a un subsistema anticaiguda de tipus lliscant sobre línia d'ancoratge flexible de llargaria 10 m, homologat segons UNE-EN 361, UNE-EN 362, UNE-EN 364, UNE-EN 365 i UNE-EN 353-2	1
H147N000	u	Faixa de protecció dorslumber	13
H1481442	u	Granota de treball per a muntatges i/o treballs mecànics, de polièster i cotó (65%-35%), color blau vergara, trama 240, amb butxaques interiors,	1 /2 /3 /4 /6 /9 /12 /14 /16 /25

homologada segons UNE-EN 340			
H1482422	u	Camisa de treball per a muntatges i/o treballs mecànics, soldadors i/o treballadors de tubs, de polièster i cotó (65%-35%), color blavenc amb butxaques interiors, trama 240, homologada segons UNE-EN 340	14
H1485800	u	Armillà reflectant amb tires reflectants a la cintura, al pit i a l'esquena, homologada segons UNE-EN 471	4 /12 /25
H1486241	u	Casaca tipus enginyer, de polièster embuatada amb material aïllant, butxaques exteriors	14
H1487460	u	Impermeable amb jaqueta, caputxa i pantalons, per a obres públiques, de PVC soldat de 0,4 mm de gruix, de color viu, homologat segons UNE-EN 340	14

SISTEMES DE PROTECCIÓ COL·LECTIVA

Codi	UA	Descripció	Riscos
H152J105	m	Cable fiador per al cinturó de seguretat, fixat en ancoratges de servei i amb el desmuntatge inclòs	1
H152U000	m	Tanca d'avertència o abalisament d'1 m d'alçada amb malla de poliètilè taronja, fixada a 1 m del perímetre del sostre amb suports d'acer allotjats amb forats al sostre	1 /2 /4 /6 /9 /12
H153A9F1	u	Topall per a descàrrega de camions en excavacions, de 4 m d'amplada amb taüló de fusta i perfils IPN 100 clavats al terreny i amb el desmuntatge inclòs	4 /12 /25
H15B0007	u	Pantalla aïllant per a treballs en zones d'influència de línies elèctriques en tensió	16
HBBAA005	u	Senyal de prohibició, normalitzada amb pictograma negre sobre fons blanc, de forma circular amb cantells i banda transversal descendent d'esquerra a dreta a 45°, en color vermell, diàmetre 29 cm, amb cartell explicatiu rectangular, per ser vista fins 12 m, fixada i amb el desmuntatge inclòs	1 /2 /3 /4 /6 /9 /12 /13 /14 /16 /17 /25
HBBAB115	u	Senyal de obligació, normalitzada amb pictograma blanc sobre fons blau, de forma circular amb cantells en color blanc, diàmetre 29 cm, amb cartell explicatiu rectangular, per ser vista fins 12 m, fixada i amb el desmuntatge inclòs	1 /2 /3 /4 /6 /9 /12 /13 /14 /16 /17 /25
HBBAF004	u	Senyal d'avertència, normalitzada amb pictograma negre sobre fons groc, de forma triangular amb el cantell negre, costat major 41 cm, amb cartell explicatiu rectangular, per ser vista fins 12 m de distància, fixada i amb el desmuntatge inclòs	1 /2 /3 /4 /6 /9 /12 /13 /14 /16 /17 /25
HBBJ0002	u	Semàfor de policarbonat, amb sistema òptic de diàmetre 210 mm amb una cara i un focus, òptica normal i lent de color ambre normal de vehicles 11/200, instal·lat i amb el desmuntatge inclòs	25

MESURES PREVENTIVES

Codi	Descripció	Riscos
10000004	Revisió i manteniment periòdic de SPC	1
10000005	Integrar la seguretat al disseny arquitectònic	3
10000011	Incorporar al projecte mesures de protecció per al muntatge i manteniment de la instal·lació	1
10000012	Assegurar les escales de mà	1
10000013	Ordre i neteja	2 /6
10000014	Preparació i manteniment de les superfícies de treball	2 /6
10000015	Organització de les zones de pas i emmagatzematge	2 /3 /6
10000020	No realitzar treballs a la mateixa vertical	3
10000021	Establir punts de referència per a controlar els moviments de l'estructura	3
10000025	Planificació d'àrees i llocs de treball	4
10000026	Planificació de recorreguts i maniobres per a màquines i camions	4
10000027	Elecció dels mitjans auxiliars de manteniment	4
10000028	Impedir l'accés de personal dins del radi d'acció de càrregues suspeses	4
10000030	Suspendre i aixecar les càrregues dins de l'envolcall o fleixos originals	4
10000038	Substituir lo manual per lo mecànic	9
10000039	Planificació de compra i programa de manteniment d'eines	9
10000040	Formació de l'operari en l'ús i manteniment d'eines	9 /12
10000042	Evitar processos de manipulació de materials a obra	9
10000045	Formació	9 /13 /16 /17

10000051	Adequació dels recorreguts de la maquinària	12
10000053	Procediment d'utilització de la maquinària	12
10000054	Ús de recolzaments hidràulics	12
10000056	Paletització i eines ergonòmiques	13
10000060	Suspensió de les feines en condicions extremes	14
10000062	Planificar els treballs per a realitzar-los en zones protegides	14
10000067	No treballar al costat de línies elèctriques amb cables nusos	16
10000068	Elecció i manteniment de les eines elèctriques	16
10000070	Compliment del REBT pel que fa a equips de protecció	16
10000071	Revisió de la posta a terra	16
10000072	Realitzar els treballs sobre superfícies seques	16
10000073	Disposar de quadres elèctrics secundaris	16
10000074	Reg de les zones de treball	17
10000082	Aïllament del procés	17
10000086	Substituir els materials amb substàncies nocives	17
10000103	Planificació de les àrees de treball	25
10000104	Accessos i circulació independents per a personal i maquinària	25
10000105	Anivellar la maquinària per a la realització de l'activitat	25
10000106	El personal no ha de descansar al costat de màquines aturades	25
10000107	Limitació de la velocitat dels vehicles	25
10000151	Per treballs en alçada utilitzar plataformes elevadores mecàniques o 1 hidràuliques	1
10000152	Utilitzar mitjans mecànics(grues, transpalets, plataformes elevadores) per 3/4 manipular càrregues	3/4
10000154	Verificar nivell lumínic mínim (250 lux) a itineraris i llocs de treball	1/2 /6 /9 /12 /25
10000155	Controlar la temperatura i velocitat del vent als llocs de treball	14
10000156	Detecció xarxes instal·lacions encastades o soterrades	16
10000159	Per manipular càrregues llargues amb grua, utilitzar biga de repartiment	4
10000161	Verificar que les connexions de les màquines es facin amb endolls 16 reglamentaris	16

G08 PAVIMENTS
G08.G01 PAVIMENTS AMORFS (FORMIGÓ, SUBBASES, TERRA, SAULO, BITUMINOSOS I REGS)
EXECUCIÓ I MANTENIMENT DE PAVIMENTS CONTINUS
Avaluació de riscos

Id	Risc	P	G	A
1	CAIGUDA DE PERSONES A DIFERENT NIVELL Situació: TREBALLS EN VORES DE TALÚS	1	3	3
2	CAIGUDA DE PERSONES AL MATEIX NIVELL Situació: ITINERARI OBRA APLECS DE MATERIAL	2	2	3
4	CAIGUDA D'OBJECTES PER MANIPULACIÓ O DE MATERIALS TRANSPORTATS Situació: TRANSPORT DE BETUMS, TERRES, QUITRANS...	1	2	2
6	TREPITJADES SOBRE OBJECTES Situació: TREPITJADES SOBRE ELEMENTS CALENTS. BETUMS, QUITRANS...	2	1	2
9	COPS AMB OBJECTES O EINES (TALLS) Situació: ÚS D'EINES MANUALS COPS AMB MAQUINÀRIA	1	2	2
10	PROJECCIÓ DE FRAGMENTS O PARTÍCULES Situació: TREBALLS DE COL·LOCACIÓ I ESTESA DE BETUMS, QUITRANS...	2	1	2
11	ATRAPAMENT PER O ENTRE OBJECTES Situació: MAQUINÀRIA PRÒPIA DE L'OBRA	1	2	2
12	ATRAPAMENT PER BOLCADA DE MÀQUINES, TRACTORS O VEHICLES Situació: MAQUINÀRIA DE COMPACTACIÓ EN LA PROXIMITAT DE LES VORES DEL TALÚS	1	3	3
13	SOBREESFORÇOS Situació: ÚS D'EINES MANUALS	2	2	3
14	EXPOSICIÓ A CONDICIONS AMBIENTALS EXTREMES Situació: TREBALLS A L'EXTERIOR	1	2	2
15	CONTACTES TÈRMICS Situació: COL·LOCACIÓ DE BETUMS	2	2	3

16	EXPOSICIÓ A CONTACTES ELÈCTRICS Situació: CONTACTES DIRECTES I INDIRECTES CONTACTES AMB INSTAL·LACIONS EXISTENTS	1	2	2
17	INHALACIÓ O INGESTIÓ DE SUBSTÀNCIES NOCIVES Situació: POLS DE LA CIRCULACIÓ DE VEHICLES POLS DE SITGES DE CIMENT	2	1	2
25	ATROPELLAMENTS O COPS AMB VEHICLES Situació: CIRCULACIÓ ALIENA I PRÒPIA DE L'OBRA	1	3	3
27	EXPOSICIÓ A VIBRACIONS Situació: MAQUINÀRIA	1	2	2

P: Probabilitat (1,2,3) / G: Gravetat (1,2,3) / A: Avaluació (1,2,3,4,5)
EQUIPS PROTECCIÓ INDIVIDUAL

Codi	UA	Descripció	Riscos
H1411111	u	Casc de seguretat per a ús normal, contra cops, de polietilè amb un pes màxim de 400 g, homologat segons UNE-EN 812	1/2 /4 /6 /9 /10 /11 /12 /14 /15 /16 /25
H1421110	u	Ulleres de seguretat antiimpactes estàndard, amb muntura universal, amb visor transparent i tractament contra l'entelament, homologades segons UNE-EN 167 i UNE-EN 168	10 /14
H1432012	u	Protector auditiu d'auricular, acoblat al cap amb arnès i orelleres antisoroll, homologat segons UNE-EN 352-1 i UNE-EN 458	14
H1445003	u	Mascareta de protecció respiratòria, homologada segons UNE-EN 140	17
H1459630	u	Parella de guants per a soldador, amb palmell de pell, folre interior de cotó, i màniga llarga de serratge folrada de dril fort, homologats segons UNE-EN 407 i UNE-EN 420	15
H145C002	u	Parella de guants de protecció contra riscos mecànics comuns de construcció nivell 3, homologats segons UNE-EN 388 i UNE-EN 420	1/2 /4 /6 /9 /10 /11 /12 /14 /25
H145K153	u	Parella de guants de material aïllant per a treballs elèctrics, classe 00, logotip color beix, tensió màxima 500 V, homologats segons UNE-EN 420	16
H1463253	u	Parella de botes dielèctriques resistents a la humitat, de pell rectificada, amb turmellera encoixinada sola antilliscant i antiestàtica, falca amortidora per al taló, llengüeta de manxa, de despeniment ràpid, sense ferramenta metàl·lica, amb puntera reforçada, homologades segons DIN 4843	16
H1465275	u	Parella de botes baixes de seguretat industrial per a treballs de construcció en general, resistents a la humitat, de pell rectificada, amb turmellera encoixinada, amb puntera metàl·lica, sola antilliscant, falca amortidora d'impactes al taló i sense plantilla metàl·lica, homologades segons UNE-EN ISO 20344, UNE-EN ISO 20345, UNE-EN ISO 20346 i UNE-EN ISO 20347	1/2 /4 /6 /9 /10 /11 /12 /14 /15 /25
H1474600	u	Cinturó antivibració, ajustable i de teixit transpirable	27
H147D102	u	Sistema anticaiguda compost per un arnès anticaiguda amb tirants, bandes secundàries, bandes subglúties, bandes de cuixa, recolzament dorsal per a subjecció, elements d'ajust, element dorsal d'enganxament d'arnès anticaiguda i sivella, incorporat a un element d'amarrament compost per un terminal manufacturat, homologat segons UNE-EN 361, UNE-EN 362, UNE-EN 364, UNE-EN 365 i UNE-EN 354	1
H147L015	u	Aparell d'ancoratge per a equip de protecció individual contra caiguda d'alçada, homologat segons UNE-EN 795, amb fixació amb tac mecànic	1
H147N000	u	Faixa de protecció dorslumar	13
H1481343	u	Granota de treball per a construcció d'obres lineals en servei, de polièster i cotó (65%-35%), color groc, trama 240, amb butxaques interiors i tires reflectants, homologada segons UNE-EN 340	1/2 /4 /6 /9 /10 /11 /12 /14 /15 /16 /25
H1482320	u	Camisa de treball per a construcció d'obres lineals en servei, de polièster i cotó (65%-35%), color groc, homologada segons UNE-EN 340	14
H1485800	u	Armilla reflectant amb tires reflectants a la cintura, al pit i a l'esquena, homologada segons UNE-EN 471	12 /25
H1486241	u	Casaca tipus enginyer, de polièster embuatada amb material aïllant, butxaques exteriors	14
H1487460	u	Impermeable amb jaqueta, caputxa i pantalons, per a obres públiques, de PVC soldat de 0,4 mm de gruix, de color viu, homologat segons UNE-EN 340	14
H1489790	u	Jaqueta de treball per a construcció d'obres lineals en servei, de polièster i cotó (65%-35%), color groc, trama 240, amb butxaques interiors i tires reflectants, homologada segons UNE-EN 340	14

MITJANS AUXILIARS D'UTILITAT PREVENTIVA

Codi	UA	Descripció	Riscos
HX11X004	u	Barana definitiva, prevista en projecte, per a protecció de caigudes a diferent nivell	1

SISTEMES DE PROTECCIÓ COL-LECTIVA

Codi	UA	Descripció	Riscos
H1511015	m2	Protecció amb xarxa de seguretat horitzontal sota bigues en viaductes o ponts, ancorada a suports metàl·lics, i amb el desmuntatge inclòs	1
H1511017	m2	Protecció amb xarxa de seguretat horitzontal en trams laterals en viaductes o ponts, ancorada a suports metàl·lics, en voladiu, i amb el desmuntatge inclòs	1
H1512013	m2	Protecció col·lectiva vertical dels laterals dels forats de les escales en tota l'alçada amb xarxa-teló normalitzada (UNE-EN 1263-1) de poliamida no regenerada, de tenacitat alta nuada amb corda perimetral de poliamida, ancoratge de fleix perforat i clau d'impacte d'acer i corda de cosit de 6 mm de diàmetre i amb el desmuntatge inclòs	1
H1512212	m	Protecció col·lectiva vertical del perímetre del sostre amb xarxa per a proteccions superficials contra caigudes, de fil trenat de poliamida no regenerada, de tenacitat alta, de 4 mm de diàmetre, 80x80 mm de pas de malla, corda perimetral de poliamida de 12 mm de diàmetre nuada a la xarxa, d'alçada 5 m, amb ancoratges d'emborsament inferior, fixada al sostre cada 0,5 amb ganxos embeguts en el formigó, cordes d'hissat i subjecció de 12 mm de diàmetre, pescant metàl·lic de forca fixats al sostre cada 4,5 m amb ganxos embeguts en el formigó, en 1a col·locació i amb el desmuntatge inclòs	1
H151A1K1	m2	Protecció col·lectiva horitzontal d'obertures amb xarxa per a proteccions superficials contra caigudes, de fil trenat de poliamida no regenerada, de tenacitat alta, de 4 mm de diàmetre, 80x80 mm de pas de malla, corda perimetral de poliamida de 12 mm de diàmetre nuada a la xarxa, fixada amb fleix i tacs d'expansió i amb el desmuntatge inclòs	1
H152J105	m	Cable fiador per al cinturó de seguretat, fixat en ancoratges de servei i amb el desmuntatge inclòs	1
H152U000	m	Tanca d'avertència o abalisament d'1 m d'alçada amb malla de polietilè taronja, fixada a 1 m del perímetre del sostre amb suports d'acer al·lojats amb forats al sostre	1 / 2 / 4 / 6 / 11 / 15
H153A9F1	u	Topall per a descàrrega de camions en excavacions, de 4 m d'amplada amb tauí de fusta i perfils IPN 100 clavats al terreny i amb el desmuntatge inclòs	12 / 25
HBBA005	u	Senyal de prohibició, normalitzada amb pictograma negre sobre fons blanc, de forma circular amb cantells i banda transversal descendent d'esquerra a dreta a 45°, en color vermell, diàmetre 29 cm, amb cartell explicatiu rectangular, per ser vista fins 12 m, fixada i amb el desmuntatge inclòs	1 / 2 / 4 / 6 / 9 / 10 / 11 / 12 / 13 / 14 / 15 / 16 / 17 / 27
HBBAB115	u	Senyal de obligació, normalitzada amb pictograma blanc sobre fons blau, de forma circular amb cantells en color blanc, diàmetre 29 cm, amb cartell explicatiu rectangular, per ser vista fins 12 m, fixada i amb el desmuntatge inclòs	1 / 2 / 4 / 6 / 9 / 10 / 11 / 12 / 13 / 14 / 15 / 16 / 17 / 27
HBBAF004	u	Senyal d'avertència, normalitzada amb pictograma negre sobre fons groc, de forma triangular amb el cantell negre, costat major 41 cm, amb cartell explicatiu rectangular, per ser vista fins 12 m de distància, fixada i amb el desmuntatge inclòs	1 / 2 / 4 / 6 / 9 / 10 / 11 / 12 / 13 / 14 / 15 / 16 / 17 / 27

MESURES PREVENTIVES

Codi	Descripció	Riscos
10000002	Planificar els treballs per a mantenir el màxim de temps possible les proteccions	1
10000003	Itineraris preestablerts i balissats per al personal	1
10000004	Revisió i manteniment periòdic de SPC	1
10000013	Ordre i neteja	2 / 6 / 17
10000014	Preparació i manteniment de les superfícies de treball	2 / 6
10000015	Organització de les zones de pas i emmagatzematge	2 / 6

10000026	Planificació de recorreguts i maniobres per a màquines i camions	4
10000027	Elecció dels mitjans auxiliars de manteniment	4
10000028	Impedir l'accés de personal dins del radi d'acció de càrregues suspeses	4
10000031	Per a la manipulació de materials voluminosos i/o pesats, sol·licitar un procediment de treball específic	4
10000038	Substituir lo manual per lo mecànic	9 / 10 / 15
10000039	Planificació de compra i programa de manteniment d'eines	9
10000040	Formació de l'operari en l'ús i manteniment d'eines	9 / 11 / 12
10000042	Evitar processos de manipulació de materials a obra	9
10000045	Formació	10 / 13
10000051	Adequació dels recorreguts de la maquinària	12
10000053	Procediment d'utilització de la maquinària	12 / 15
10000055	Elecció dels equips de manteniment	13
10000060	Suspensió de les feines en condicions extremes	14
10000061	Rotació dels llocs de treball	27
10000067	No treballar al costat de línies elèctriques amb cables nusos	16
10000068	Elecció i manteniment de les eines elèctriques	16
10000069	Formació i habilitació específica per a cada eina	16
10000070	Compliment del REBT pel que fa a equips de protecció	16
10000071	Revisió de la posta a terra	16
10000073	Disposar de quadres elèctrics secundaris	16
10000074	Reg de les zones de treball	17
10000084	Talls amb serra de trepar per via humida, amb proteccions integrades	10
10000086	Substituir els materials amb substàncies nocives	17
10000103	Planificació de les àrees de treball	25
10000104	Accessos i circulació independents per a personal i maquinària	25
10000105	Anivellar la maquinària per a la realització de l'activitat	25
10000106	El personal no ha de descansar al costat de màquines aturades	25
10000107	Limitació de la velocitat dels vehicles	25
10000110	Eliminar vibracions en origen	27
10000152	Utilitzar mitjans mecànics (grues, transpalets, plataformes elevadores) per manipular càrregues	13
10000154	Verificar nivell lumínic mínim (250 lux) a itineraris i llocs de treball	2 / 6 / 9 / 25
10000155	Controlar la temperatura i velocitat del vent als llocs de treball	14
10000161	Verificar que les connexions de les màquines es facin amb endolls reglamentaris	16

G08.G02 PECES (PEDRA, CERÀMICA, MORTER, ETC.)
EXECUCIÓ I MANTENIMENT DE PAVIMENTS DISCONTINUS

Avaluació de riscos		P	G	A
Id	Risc			
2	CAIGUDA DE PERSONES AL MATEIX NIVELL Situació: ITINERARI D'OBRA IRREGULARITAT DE LA ZONA DE TREBALL	2	1	2
4	CAIGUDA D'OBJECTES PER MANIPULACIÓ O DE MATERIALS TRANSPORTATS Situació: TRANSPORT DE MATERIAL MANIPULACIÓ DE BLOCS DE PEDRA	2	1	2
6	TREPITJADES SOBRE OBJECTES Situació: ITINERARI D'OBRA APLECS DE MATERIAL	2	1	2
9	COPS AMB OBJECTES O EINES (TALLS) Situació: ÚS D'EINES MANUALS	2	1	2
10	PROJECCIÓ DE FRAGMENTS O PARTÍCULES Situació: TALL EN SEC DE PECES, PEDRES RETIRADA DE RUNA	1	2	2
12	ATRAPAMENT PER BOLCADA DE MÀQUINES, TRACTORS O VEHICLES Situació: TREBALLS DE COL·LOCACIÓ DE MATERIAL PRÒXIM A TALUSSOS	1	2	2
13	SOBREESFORÇOS Situació: MANIPULACIÓ DE MATERIALS ÚS D'EINES MANUALS	2	1	2
14	EXPOSICIÓ A CONDICIONS AMBIENTALS EXTREMES Situació: TREBALLS A L'EXTERIOR	1	2	2
16	EXPOSICIÓ A CONTACTES ELÈCTRICS	1	3	3

	Situació: CONTACTES DIRECTES I INDIRECTES EXISTÈNCIA D'INSTAL·LACIONS SOTERRADES DESCÀRREGA DE MATERIAL			
17	INHALACIÓ O INGESTIÓ DE SUBSTÀNCIES NOCIVES Situació: POLS DE TERRES CONFECCIÓ DE MORTER TALL DE PEDRA, CERÀMICA	2	1	2
18	CONTACTES AMB SUBSTÀNCIES NOCIVES (CÀUSTIQUES, CORROSIVES, IRRITANTS O AL·LÈRGENIQUES) Situació: CONTACTES AMB MORTER (CIMENT)	2	1	2
25	ATROPELLAMENTS O COPS AMB VEHICLES Situació: CIRCULACIÓ ALIENA I PRÒPIA D'OBRA FEINES DE MANTENIMENT	2	2	3
26	EXPOSICIÓ A SOROLLS Situació: MAQUINÀRIA	2	1	2

P: Probabilitat (1,2,3) / G: Gravetat (1,2,3) / A: Avaluació (1,2,3,4,5)

EQUIPS PROTECCIÓ INDIVIDUAL

Codi	UA	Descripció	Riscos
H1411111	u	Casc de seguretat per a ús normal, contra cops, de polietilè amb un pes màxim de 400 g, homologat segons UNE-EN 812	2 / 4 / 6 / 9 / 10 / 12 / 14 / 16 / 18 / 25 / 26
H1421110	u	Ulleres de seguretat antiimpactes estàndard, amb muntura universal, amb visor transparent i tractament contra l'entelament, homologades segons UNE-EN 167 i UNE-EN 168	9 / 10
H1431101	u	Protector auditiu de tap d'escuma, homologat segons UNE-EN 352-2 i UNE-EN 458	26
H1445003	u	Mascareta de protecció respiratòria, homologada segons UNE-EN 140	17
H145C002	u	Parella de guants de protecció contra riscos mecànics comuns de construcció nivell 3, homologats segons UNE-EN 388 i UNE-EN 420	2 / 4 / 6 / 9 / 10 / 12 / 14 / 18 / 25
H145K397	u	Parella de guants de material aïllant per a treballs elèctrics, classe 1, logotip color blanc, tensió màxima 7500 V, homologats segons UNE-EN 420	16
H1463253	u	Parella de botes dielèctriques resistents a la humitat, de pell rectificada, amb turmellera encoixinada sola antilliscant i antiestàtica, falca amortidora per al taló, llengüeta de manxa, de despeniment ràpid, sense ferrament metàl·lica, amb puntera reforçada, homologades segons DIN 4843	16
H1465275	u	Parella de botes baixes de seguretat industrial per a treballs de construcció en general, resistents a la humitat, de pell rectificada, amb turmellera encoixinada, amb puntera metàl·lica, sola antilliscant, falca amortidora d'impactes al taló i sense plantilla metàl·lica, homologades segons UNE-EN ISO 20344, UNE-EN ISO 20345, UNE-EN ISO 20346 i UNE-EN ISO 20347	2 / 4 / 6 / 9 / 10 / 12 / 14 / 18 / 25
H147N000	u	Faixa de protecció dorslumber	13
H1482320	u	Camisa de treball per a construcció d'obres lineals en servei, de polièster i cotó (65%-35%), color groc, homologada segons UNE-EN 340	2 / 4 / 6 / 9 / 10 / 12 / 14 / 16 / 18 / 25
H1483344	u	Pantalons de treball per a construcció d'obres lineals en servei, de polièster i cotó (65%-35%), color groc, trama 240, amb butxaques interiors i tires reflectants, homologats segons UNE-EN 340	2 / 4 / 6 / 9 / 10 / 12 / 14 / 16 / 18 / 25
H1485800	u	Armill reflectant amb tires reflectants a la cintura, al pit i a l'esquena, homologada segons UNE-EN 471	4 / 25
H1487460	u	Impermeable amb jaqueta, caputxa i pantalons, per a obres públiques, de PVC soldat de 0,4 mm de gruix, de color viu, homologat segons UNE-EN 340	14
H1489790	u	Jaqueta de treball per a construcció d'obres lineals en servei, de polièster i cotó (65%-35%), color groc, trama 240, amb butxaques interiors i tires reflectants, homologada segons UNE-EN 340	14

SISTEMES DE PROTECCIÓ COL·LECTIVA

Codi	UA	Descripció	Riscos
H152U000	m	Tanca d'avertència o abalisament d'1 m d'alçada amb malla de polietilè taronja, fixada a 1 m del perímetre del sostre amb suports d'acer allotjats amb forats al sostre	2 / 4 / 6 / 10 / 16 / 17 / 25

H153A9F1	u	Topall per a descàrrega de camions en excavacions, de 4 m d'amplada amb tauló de fusta i perfils IPN 100 clavats al terreny i amb el desmuntatge inclòs	4 / 12 / 25
HBBA005	u	Senyal de prohibició, normalitzada amb pictograma negre sobre fons blanc, de forma circular amb cantells i banda transversal descendent d'esquerra a dreta a 45°, en color vermell, diàmetre 29 cm, amb cartell explicatiu rectangular, per ser vista fins 12 m, fixada i amb el desmuntatge inclòs	2 / 4 / 6 / 9 / 10 / 12 / 13 / 14 / 16 / 17 / 18 / 25 / 26
HBBA115	u	Senyal de obligació, normalitzada amb pictograma blanc sobre fons blau, de forma circular amb cantells en color blanc, diàmetre 29 cm, amb cartell explicatiu rectangular, per ser vista fins 12 m, fixada i amb el desmuntatge inclòs	2 / 4 / 6 / 9 / 10 / 12 / 13 / 14 / 16 / 17 / 18 / 25 / 26
HBBAE001	u	Rètol adhesiu (MIE-RAT.10) de maniobra per a quadre o pupitre de control elèctric, adherit	16
HBBAF004	u	Senyal d'avertència, normalitzada amb pictograma negre sobre fons groc, de forma triangular amb el cantell negre, costat major 41 cm, amb cartell explicatiu rectangular, per ser vista fins 12 m de distància, fixada i amb el desmuntatge inclòs	2 / 4 / 6 / 9 / 10 / 12 / 13 / 14 / 16 / 17 / 18 / 25 / 26

MESURES PREVENTIVES

Codi	Descripció	Riscos
10000013	Ordre i neteja	2 / 6 / 17
10000014	Preparació i manteniment de les superfícies de treball	2 / 6
10000015	Organització de les zones de pas i emmagatzematge	2 / 6
10000025	Planificació d'àrees i llocs de treball	4
10000026	Planificació de recorreguts i maniobres per a màquines i camions	4
10000027	Elecció dels mitjans auxiliars de manteniment	4
10000028	Impedir l'accés de personal dins del radi d'acció de càrregues suspeses	4
10000030	Suspendre i aixecar les càrregues dins de l'envolcall o fleixos originals	4
10000031	Per a la manipulació de materials voluminosos i/o pesats, sol·licitar un procediment de treball específic	4
10000033	Sol·licitar habilitació professional del personal encarregat del manteniment de l'obra	4
10000038	Substituir lo manual per lo mecànic	9 / 10
10000039	Planificació de compra i programa de manteniment d'eines	9
10000040	Formació de l'operari en l'ús i manteniment d'eines	9 / 12 / 13
10000041	Substituir la fabricació a obra per la prefabricació a taller	9
10000042	Evitar processos de manipulació de materials a obra	9
10000044	Evitar processos de tallat de materials a l'obra	10
10000045	Formació	10 / 18
10000046	Evitar processos d'ajust en obra	10
10000051	Adequació dels recorreguts de la maquinària	12
10000053	Procediment d'utilització de la maquinària	12
10000055	Elecció dels equips de manteniment	13
10000056	Paletització i eines ergonòmiques	13
10000059	Elecció dels materials alternatius poc pesats i més manegables	13
10000060	Suspensió de les feines en condicions extremes	14
10000061	Rotació dels llocs de treball	17
10000062	Planificar els treballs per a realitzar-los en zones protegides	14 / 26
10000067	No treballar al costat de línies elèctriques amb cables nusos	16
10000068	Elecció i manteniment de les eines elèctriques	16
10000069	Formació i habilitació específica per a cada eina	16
10000070	Compliment del REBT pel que fa a equips de protecció	16
10000071	Revisió de la posta a terra	16
10000072	Realitzar els treballs sobre superfícies seques	16
10000073	Disposar de quadres elèctrics secundaris	16
10000074	Reg de les zones de treball	17
10000076	Reconeixement dels materials a enderrocar	17
10000078	Evitar processos de divisió de material en sec	17
10000080	Elecció dels materials al disseny del projecte	17
10000084	Talls amb serra de trepar per via humida, amb proteccions integrades	17
10000086	Substituir els materials amb substàncies nocives	17 / 18
10000103	Planificació de les àrees de treball	25
10000104	Accessos i circulació independents per a personal i maquinària	25

10000105	Anivellar la maquinària per a la realització de l'activitat	25
10000107	Limitació de la velocitat dels vehicles	25
10000108	Eliminar el soroll en origen	26
10000152	Utilitzar mitjans mecànics(grues, transpalets, plataformes elevadores) per manipular càrregues	4
10000154	Verificar nivell lumínic mínim (250 lux) a itineraris i llocs de treball	2 /6 /25
10000155	Controlar la temperatura i velocitat del vent als llocs de treball	14
10000157	Control del nivell sonor amb sonòmetre portàtil	26
10000161	Verificar que les connexions de les màquines es facin amb endolls reglamentaris	16

G09 PROTECCIONS I SENYALITZACIÓ
G09.G01 COL.LOCACIÓ DE BARANES I SENYALS AMB SUPORTS METÀL.LICS

COL.LOCACIÓ D'ELEMENTS DE PROTECCIÓ I SENYALITZACIÓ AMB SUPORTS METÀL.LICS EN VIES DE CIRCULACIÓ I ZONES URBANITZADES

Avaluació de riscos

Id	Risc	P	G	A
1	CAIGUDA DE PERSONES A DIFERENT NIVELL Situació: TREBALLS DE COL·LOCACIÓ D'ELEMENTS PROPERA A DESNIVELLS	1	3	3
2	CAIGUDA DE PERSONES AL MATEIX NIVELL Situació: ITINERARIS D'OBRA IRREGULARITAT DE LA SUPERFÍCIE DE TREBALL	2	1	2
4	CAIGUDA D'OBJECTES PER MANIPULACIÓ O DE MATERIALS TRANSPORTATS Situació: TRANSPORT I MANIPULACIÓ DE MATERIALS	1	3	3
6	TREPITJADES SOBRE OBJECTES Situació: SUPERFÍCIE DE TREBALL APLECS DE MATERIAL	1	2	2
9	COPS AMB OBJECTES O EINES (TALLS) Situació: ÚS D'EINES MANUALS COL·LOCACIÓ D'ELEMENTS	2	2	3
13	SOBREESFORÇOS Situació: CARRETEIG DE MATERIALS PESATS	2	1	2
14	EXPOSICIÓ A CONDICIONS AMBIENTALS EXTREMES Situació: TREBALLS A L'EXTERIOR	1	2	2
16	EXPOSICIÓ A CONTACTES ELÈCTRICS Situació: CONTACTES DIRECTES O INDIRECTES CONTACTES EN SOLDADURA ELÈCTRICA	1	3	3
17	INHALACIÓ O INGESTIÓ DE SUBSTÀNCIES NOCIVES Situació: POLS Y PARTICULES GENERADES EN TALLS	1	2	2
25	ATROPELLAMENTS O COPS AMB VEHICLES Situació: VEHICLES PROPIS D'OBRA I ALIENS	1	3	3

P: Probabilitat (1,2,3) / G: Gravetat (1,2,3) / A: Avaluació (1,2,3,4,5)

EQUIPS PROTECCIÓ INDIVIDUAL

Codi	UA	Descripció	Riscos
H1411111	u	Casc de seguretat per a ús normal, contra cops, de polietilè amb un pes màxim de 400 g, homologat segons UNE-EN 812	1 /2 /4 /6 /9 /14 /16 /25
H1431101	u	Protector auditiu de tap d'escuma, homologat segons UNE-EN 352-2 i UNE-EN 458	14
H1445003	u	Mascareta de protecció respiratòria, homologada segons UNE-EN 140	17
H1455710	u	Parella de guants d'alta resistència al tall i a l'abració per a ferrallista, amb dits i palmell de cautxú rugós sobre suport de cotó, i subjecció elàstica al canell, homologats segons UNE-EN 388 i UNE-EN 420	9
H145C002	u	Parella de guants de protecció contra riscos mecànics comuns de construcció nivell 3, homologats segons UNE-EN 388 i UNE-EN 420	1 /2 /4 /6 /14 /25
H145K153	u	Parella de guants de material aïllant per a treballs elèctrics, classe 00, logotip color beix, tensió màxima 500 V, homologats segons UNE-EN 420	16
H1463253	u	Parella de botes dielèctriques resistents a la humitat, de pell rectificada, amb turmellera encoixinada sola antilliscant i antiestàtica, falca amortidora per al taló, llengüeta de manxa, de despeniment ràpid, sense ferramenta metàl·lica, amb puntera reforçada, homologades segons DIN 4843	16

H1465275	u	Parella de botes baixes de seguretat industrial per a treballs de construcció en general, resistents a la humitat, de pell rectificada, amb turmellera encoixinada, amb puntera metàl·lica, sola antilliscant, falca amortidora d'impactes al taló i sense plantilla metàl·lica, homologades segons UNE-EN ISO 20344, UNE-EN ISO 20345, UNE-EN ISO 20346 i UNE-EN ISO 20347	1 /2 /4 /6 /9 /14 /25
H147D405	u	Sistema anticaiguda compost per un arnès anticaiguda amb tirants, bandes secundàries, bandes subglúties, bandes de cuixa, recolzament dorsal per a subjecció, elements d'ajust, element dorsal d'enganxament d'arnès anticaiguda i sivella, incorporat a un subsistema anticaiguda de tipus lliscant sobre línia d'ancoratge flexible de llargaria 10 m, homologat segons UNE-EN 361, UNE-EN 362, UNE-EN 364, UNE-EN 365 i UNE-EN 353-2	1
H147N000	u	Faixa de protecció dorslumar	13
H1481343	u	Granota de treball per a construcció d'obres lineals en servei, de polièster i cotó (65%-35%), color groc, trama 240, amb butxaques interiors i tires reflectants, homologada segons UNE-EN 340	1 /2 /4 /6 /9 /14 /16 /25
H1482320	u	Camisa de treball per a construcció d'obres lineals en servei, de polièster i cotó (65%-35%), color groc, homologada segons UNE-EN 340	14
H1485800	u	Armillà reflectant amb tires reflectants a la cintura, al pit i a l'esquena, homologada segons UNE-EN 471	4 /25
H1486241	u	Casaca tipus enginyer, de polièster embuatada amb material aïllant, butxaques exteriors	14
H1487460	u	Impermeable amb jaqueta, caputxa i pantalons, per a obres públiques, de PVC soldat de 0,4 mm de gruix, de color viu, homologat segons UNE-EN 340	14

SISTEMES DE PROTECCIÓ COL·LECTIVA

Codi	UA	Descripció	Riscos
H152J105	m	Cable fiador per al cinturó de seguretat, fixat en ancoratges de servei amb el desmuntatge inclòs	1
H152U000	m	Tanca d'advertència o abalisament d'1 m d'alçada amb malla de polietilè taronja, fixada a 1 m del perímetre del sostre amb suports d'acer allotjats amb forats al sostre	1 /2 /6 /9
H153A9F1	u	Topall per a descàrrega de camions en excavacions, de 4 m d'amplada amb tauló de fusta i perfils IPN 100 clavats al terreny i amb el desmuntatge inclòs	4 /25
H15B0007	u	Pantalla aïllant per a treballs en zones d'influència de línies elèctriques en tensió	16
HBBA005	u	Senyal de prohibició, normalitzada amb pictograma negre sobre fons blanc, de forma circular amb cantells i banda transversal descendent d'esquerra a dreta a 45°, en color vermell, diàmetre 29 cm, amb cartell explicatiu rectangular, per ser vista fins 12 m, fixada i amb el desmuntatge inclòs	1 /2 /4 /6 /9 /13 /14 /16 /17 /25
HBBAB115	u	Senyal de obligació, normalitzada amb pictograma blanc sobre fons blau, de forma circular amb cantells en color blanc, diàmetre 29 cm, amb cartell explicatiu rectangular, per ser vista fins 12 m, fixada i amb el desmuntatge inclòs	1 /2 /4 /6 /9 /13 /14 /16 /17 /25
HBBAF004	u	Senyal d'advertència, normalitzada amb pictograma negre sobre fons groc, de forma triangular amb el cantell negre, costat major 41 cm, amb cartell explicatiu rectangular, per ser vista fins 12 m de distància, fixada i amb el desmuntatge inclòs	1 /2 /4 /6 /9 /13 /14 /16 /17 /25
HBBJ0002	u	Semàfor de policarbonat, amb sistema òptic de diàmetre 210 mm amb una cara i un focus, òptica normal i lent de color ambre normal de vehicles 11/200, instal·lat i amb el desmuntatge inclòs	25

MESURES PREVENTIVES

Codi	Descripció	Riscos
10000002	Planificar els treballs per a mantenir el màxim de temps possible les proteccions	1
10000004	Revisió i manteniment periòdic de SPC	1
10000005	Integrar la seguretat al disseny arquitectònic	1
10000006	Disseny i estudi de les mesures preventives en fase de projecte	1
10000008	Personal qualificat per a treballs en alçada	1

10000013	Ordre i neteja	2 /6
10000014	Preparació i manteniment de les superfícies de treball	2 /6
10000015	Organització de les zones de pas i emmagatzematge	2 /6
10000025	Planificació d'àrees i llocs de treball	4
10000026	Planificació de recorreguts i maniobres per a màquines i camions	4
10000027	Elecció dels mitjans auxiliars de manteniment	4
10000028	Impedir l'accés de personal dins del radi d'acció de càrregues suspeses	4
10000029	No balancejar les càrregues suspeses	4
10000030	Suspendre i aixecar les càrregues dins de l'envolcall o fleixos originals	4
10000031	Per a la manipulació de materials voluminosos i/o pesats, sol·licitar un procediment de treball específic	4
10000038	Substituir lo manual per lo mecànic	9
10000039	Planificació de compra i programa de manteniment d'eines	9
10000040	Formació de l'operari en l'ús i manteniment d'eines	9 /13
10000041	Substituir la fabricació a obra per la prefabricació a taller	9
10000042	Evitar processos de manipulació de materials a obra	9
10000055	Elecció dels equips de manteniment	13
10000056	Paletització i eines ergonòmiques	13
10000060	Suspensió de les feines en condicions extremes	14
10000062	Planificar els treballs per a realitzar-los en zones protegides	14
10000063	En cas de vent, apuntalament i fixació de tots els elements inestables	14
10000067	No treballar al costat de línies elèctriques amb cables nusos	16
10000068	Elecció i manteniment de les eines elèctriques	16
10000069	Formació i habilitació específica per a cada eina	16
10000070	Compliment del REBT pel que fa a equips de protecció	16
10000071	Revisió de la posta a terra	16
10000072	Realitzar els treballs sobre superfícies seques	16
10000073	Disposar de quadres elèctrics secundaris	16
10000078	Evitar processos de divisió de material en sec	17
10000079	Realitzar els treballs a l'aire lliure, sempre a sotavent	17
10000086	Substituir els materials amb substàncies nocives	17
10000103	Planificació de les àrees de treball	25
10000104	Accessos i circulació independents per a personal i maquinària	25
10000105	Anivellar la maquinària per a la realització de l'activitat	25
10000106	El personal no ha de descansar al costat de màquines aturades	25
10000107	Limitació de la velocitat dels vehicles	25
10000151	Per treballs en alçada utilitzar plataformes elevadores mecàniques o hidràuliques	1 /13
10000152	Utilitzar mitjans mecànics(grues, transpalets, plataformes elevadores) per manipular càrregues	4 /13
10000154	Verificar nivell lumínic mínim (250 lux) a itineraris i llocs de treball	1 /2 /6 /9 /25
10000155	Controlar la temperatura i velocitat del vent als llocs de treball	14
10000156	Detecció xarxes instal·lacions encastades o soterrades	16
10000159	Per manipular càrregues llargues amb grua, utilitzar biga de repartiment	4
10000161	Verificar que les connexions de les màquines es facin amb endolls reglamentaris	16

G10 INSTAL·LACIONS DE DRENATGE, D'EVACUACIÓ I CANALITZACIONS

G10.G02 ELEMENTS SOTERRATS (CLAVEGUERONS, POUS, DRENATGES)

XARXA HORIZONTAL D'EVACUACIÓ SOTERRADA, DE POUS DE REGISTRE, DRENATGES I DESGUASSOS, DE MATERIAL PREFABRICAT

Avaluació de riscos

Id	Risc	P	G	A
1	CAIGUDA DE PERSONES A DIFERENT NIVELL Situació: CAIGUDES EN RASES I POUS	2	3	4
2	CAIGUDA DE PERSONES AL MATEIX NIVELL Situació: IRREGULARITAT DE LA ZONA DE TREBALL	2	1	2
3	CAIGUDA D'OBJECTES PER DESPLOM, ESFONDRAENT O ENSORRAMENT Situació: CAIGUDA DE TERRA PROPERA A LA RASA O POU INESTABILITAT DEL TALÚS	2	3	4
4	CAIGUDA D'OBJECTES PER MANIPULACIÓ O DE MATERIALS TRANSPORTATS Situació: MANUTENCIÓ I COL·LOCACIÓ DE MATERIALS EN OBRA	2	2	3

6	TREPITJADES SOBRE OBJECTES Situació: APLECS DE MATERIAL IRREGULARITAT DE LA ZONA DE TREBALL	1	1	1
10	PROJECCIÓ DE FRAGMENTES O PARTÍCULES Situació: TREBALLS DE COL·LOCACIÓ Y AJUST DE MATERIALS	1	2	2
11	ATRAPAMENT PER O ENTRE OBJECTES Situació: TREBALLS DE COL·LOCACIÓ I AJUST DE MATERIALS	2	2	3
13	SOBREESFORÇOS Situació: MANIPULACIÓ DE MATERIALS PESATS	2	2	3
14	EXPOSICIÓ A CONDICIONS AMBIENTALS EXTREMES Situació: TREBALLS A L'EXTERIOR	2	2	3
15	CONTACTES TÈRMICS Situació: CONTACTES DIRECTES I INDIRECTES EXISTENCIA D'INSTAL·LACIONS SOTERRADES	1	2	2
17	INHALACIÓ O INGESTIÓ DE SUBSTÀNCIES NOCIVES Situació: POLS, GASOS DESPRESOS DE PROCESSOS DE COL·LOCACIÓ	1	2	2
18	CONTACTES AMB SUBSTÀNCIES NOCIVES (CÀUSTIQUES, CORROSIVES, IRRITANTS O AL·LÈRGENIQUES) Situació: CONTACTES AMB COLES, CIMENT	1	2	2
24	ACCIDENTS CAUSATS PER ÉSSERS VIUS Situació: MÚRIDS	1	2	2
25	ATROPELLAMENTS O COPS AMB VEHICLES Situació: VEHICLES PROPIS I ALIENS DE L'OBRA	2	3	4

P: Probabilitat (1,2,3) / G: Gravetat (1,2,3) / A: Avaluació (1,2,3,4,5)

EQUIPS PROTECCIÓ INDIVIDUAL

Codi	UA	Descripció	Riscos
H1411111	u	Casc de seguretat per a ús normal, contra cops, de polietilè amb un pes màxim de 400 g, homologat segons UNE-EN 812	1 /2 /3 /4 /6 /10 /11 /14 /15 /18 /24 /25
H1421110	u	Ulleres de seguretat antiimpactes estàndard, amb muntura universal, amb visor transparent i tractament contra l'entelament, homologades segons UNE-EN 167 i UNE-EN 168	10 /14 /18
H1431101	u	Protector auditiu de tap d'escuma, homologat segons UNE-EN 352-2 i UNE-EN 458	14
H1432012	u	Protector auditiu d'auricular, acoblat al cap amb arnès i orelleres antisoroll, homologat segons UNE-EN 352-1 i UNE-EN 458	14 /25
H1445003	u	Mascareta de protecció respiratòria, homologada segons UNE-EN 140	17
H1459630	u	Parella de guants per a soldador, amb palmell de pell, folre interior de cotó, i màniga llarga de serratge folrada de dril fort, homologats segons UNE-EN 407 i UNE-EN 420	15
H145C002	u	Parella de guants de protecció contra riscos mecànics comuns de construcció nivell 3, homologats segons UNE-EN 388 i UNE-EN 420	1 /2 /3 /4 /6 /10 /11 /14 /24 /25
H145E003	u	Parella de guants contra agents químics i microorganismes, homologats segons UNE-EN 374-1, -2, -3 i UNE-EN 420	18
H1463253	u	Parella de botes dielèctriques resistents a la humitat, de pell rectificada, amb tumbellera encoixinada sola antilliscant i antiestàtica, falca amortidora per al taló, llengüeta de manxa, de despreniment ràpid, sense ferramenta metàl·lica, amb puntera reforçada, homologades segons DIN 4843	1
H1465275	u	Parella de botes baixes de seguretat industrial per a treballs de construcció en general, resistents a la humitat, de pell rectificada, amb tumbellera encoixinada, amb puntera metàl·lica, sola antilliscant, falca amortidora d'impactes al taló i sense plantilla metàl·lica, homologades segons UNE-EN ISO 20344, UNE-EN ISO 20345, UNE-EN ISO 20346 i UNE-EN ISO 20347	1 /2 /3 /4 /6 /10 /11 /14 /15 /18 /24 /25
H147N000	u	Faixa de protecció dorslumar	13
H1481343	u	Granota de treball per a construcció d'obres lineals en servei, de polièster i cotó (65%-35%), color groc, trama 240, amb butxaques interiors i tires reflectants, homologada segons UNE-EN 340	1 /2 /3 /4 /6 /10 /11 /14 /15 /18 /24 /25
H1482320	u	Camisa de treball per a construcció d'obres lineals en servei, de polièster i cotó (65%-35%), color groc, homologada segons UNE-EN 340	1 /2 /3 /4 /6 /10 /11 /14 /15 /18 /24 /25
H1483344	u	Pantalons de treball per a construcció d'obres lineals en servei, de polièster i cotó (65%-35%), color groc, trama 240, amb butxaques interiors i tires reflectants, homologats segons UNE-EN 340	1 /2 /3 /4 /6 /10 /11 /14 /15 /18 /24 /25

H1485800	u	Armilla reflectant amb tires reflectants a la cintura, al pit i a l'esquena, homologada segons UNE-EN 471	11 /25
H1486241	u	Casaca tipus enginyer, de polièster embuatada amb material aïllant, butxaques exteriors	14
H1487460	u	Impermeable amb jaqueta, caputxa i pantalons, per a obres públiques, de PVC soldat de 0,4 mm de gruix, de color viu, homologat segons UNE-EN 340	14

MITJANS AUXILIARS D'UTILITAT PREVENTIVA

Codi	UA	Descripció	Riscos
HX11X022	u	Passadís de protecció prefabricat metàl·lic amb sistema de seguretat amb tots els requisits reglamentaris, de llargària 2,5 m, d'amplària 1,1 m, amb paviment de entramat de platines metàl·liques i rampes articulades, baranes metàl·liques reglamentàries	1

SISTEMES DE PROTECCIÓ COL·LECTIVA

Codi	UA	Descripció	Riscos
H1511212	m2	Protecció de talús amb malla metàl·lica i làmina de polietilè ancorada amb barres d'acer amb cables, amb una malla de triple torsió, de 80 mm de pas de malla i 2,4 mm de diàmetre i làmina de polietilè d'alta densitat de 2 mm de gruix	3
H1522111	m	Barana de protecció en el perímetre de la coronació d'excavacions, d'alçària 1 m, amb travesser superior, travesser intermedi i muntants de tub metàl·lic de 2,3", sòcol de post de fusta, ancorada al terreny amb daus de formigó i amb el desmuntatge inclòs	1
H1529013	m	Pantalla de protecció contra desprendiments de la capa superficial del mantell vegetal, per mitja vessant, d'alçària 2 m amb xarxa de seguretat normalitzada UNE-EN 1263-1, posts de perfils IPN 140 encastats a terra i subjecció amb cables d'acer de diàmetre 3 mm i amb el desmuntatge inclòs	3
H152R013	m	Estacada de protecció contra desprendiments del terreny, per mitja vessant, d'alçària 3 m, amb malla galvanitzada de torsió triple i malla electrosoldada de barres corrugades d'acer sobre pals de perfils d'acer IPN 140 encastats a terra i subjectada amb cables d'acer de diàmetre 10 mm i amb el desmuntatge inclòs	3
H152U000	m	Tanca d'advertència o abalisament d'1 m d'alçada amb malla de polietilè taronja, fixada a 1 m del perímetre del sostre amb suports d'acer allotjats amb forats al sostre	1 /25
H152V017	m3	Barrera de seguretat contra esclavissades en coronacions de rases i excavacions amb les terres deixades a la vora i amb el desmuntatge inclòs	3
HBBA005	u	Senyal de prohibició, normalitzada amb pictograma negre sobre fons blanc, de forma circular amb cantells i banda transversal descendent d'esquerra a dreta a 45°, en color vermell, diàmetre 29 cm, amb cartell explicatiu rectangular, per ser vista fins 12 m, fixada i amb el desmuntatge inclòs	1 /2 /3 /4 /6 /10 /11 /13 /14 /15 /17 /18 /24 /25
HBBAB115	u	Senyal de obligació, normalitzada amb pictograma blanc sobre fons blau, de forma circular amb cantells en color blanc, diàmetre 29 cm, amb cartell explicatiu rectangular, per ser vista fins 12 m, fixada i amb el desmuntatge inclòs	1 /2 /3 /4 /6 /10 /11 /13 /14 /15 /17 /18 /24 /25
HBBAF004	u	Senyal d'advertència, normalitzada amb pictograma negre sobre fons groc, de forma triangular amb el cantell negre, costat major 41 cm, amb cartell explicatiu rectangular, per ser vista fins 12 m de distància, fixada i amb el desmuntatge inclòs	1 /2 /3 /4 /6 /10 /11 /13 /14 /15 /17 /18 /24 /25
HBBJ0002	u	Semàfor de policarbonat, amb sistema òptic de diàmetre 210 mm amb una cara i un focus, òptica normal i lent de color ambre normal de vehicles 11/200, instal·lat i amb el desmuntatge inclòs	25

MESURES PREVENTIVES

Codi	Descripció	Riscos
10000002	Planificar els treballs per a mantenir el màxim de temps possible les proteccions	1
10000003	Itineraris preestablerts i balissats per al personal	1

10000004	Revisió i manteniment periòdic de SPC	1 /3 /25
10000012	Assegurar les escales de mà	1
10000013	Ordre i neteja	2 /6
10000014	Preparació i manteniment de les superfícies de treball	1 /2 /6
10000015	Organització de les zones de pas i emmagatzematge	2 /6
10000020	No realitzar treballs a la mateixa vertical	3
10000023	Solicitar dades de les característiques físiques de les terres	3
10000024	Execució de treballs a l'interior de rases per equips	3
10000025	Planificació d'àrees i llocs de treball	1 /3 /4 /25
10000026	Planificació de recorreguts i maniobres per a màquines i camions	3 /4
10000027	Elecció dels mitjans auxiliars de manteniment	4
10000028	Impedir l'accés de personal dins del radi d'acció de càrregues suspeses	4
10000029	No balancejar les càrregues suspeses	4
10000030	Suspendre i aixecar les càrregues dins de l'envolcall o fleixos originals	4
10000031	Per a la manipulació de materials voluminosos i/o pesats, sol·licitar un procediment de treball específic	4
10000038	Substituir lo manual per lo mecànic	10
10000039	Planificació de compra i programa de manteniment d'eines	11
10000044	Evitar processos de tallat de materials a l'obra	10
10000045	Formació	10 /11 /13 /18
10000046	Evitar processos d'ajust en obra	10
10000047	Planificació i procediments per a la càrrega i descàrrega de materials	11
10000048	No treballar al costat de paraments acabats de fer (< 48 h)	11
10000050	No treballar ni estar al radi d'acció de les càrregues suspeses	11
10000056	Paletització i eines ergonòmiques	13
10000059	Elecció dels materials alternatius poc pesats i més manegables	13
10000060	Suspensió de les feines en condicions extremes	14
10000061	Rotació dels llocs de treball	14
10000062	Planificar els treballs per a realitzar-los en zones protegides	14
10000067	No treballar al costat de línies elèctriques amb cables nusos	15
10000068	Elecció i manteniment de les eines elèctriques	15
10000069	Formació i habilitació específica per a cada eina	15
10000070	Compliment del REBT pel que fa a equips de protecció	15
10000071	Revisió de la posta a terra	15
10000072	Realitzar els treballs sobre superfícies seques	15
10000073	Disposar de quadres elèctrics secundaris	15
10000074	Reg de les zones de treball	17
10000078	Evitar processos de divisió de material en sec	17
10000079	Realitzar els treballs a l'aire lliure, sempre a sotavant	17
10000085	Ventilació de les zones de treball	17
10000086	Substituir els materials amb substàncies nocives	17 /18
10000101	Actuacions prèvies de desparasitació i desratització	24
10000102	Procediment previ de treball	24
10000103	Planificació de les àrees de treball	25
10000104	Accessos i circulació independents per a personal i maquinària	25
10000105	Anivellar la maquinària per a la realització de l'activitat	25
10000106	El personal no ha de descansar al costat de màquines aturades	25
10000107	Limitació de la velocitat dels vehicles	25
10000152	Utilitzar mitjans mecànics(grues, transpalets, plataformes elevadores) per manipular càrregues	3 /4 /11 /13
10000154	Verificar nivell lumínic mínim (250 lux) a itineraris i llocs de treball	1 /2 /6
10000155	Controlar la temperatura i velocitat del vent als llocs de treball	14

G12 CANONADES PER A GASOS I FLUIDS

G12.G01 TUBS MUNTATS SUPERFICIALMENT

TUBS MUNTATS SUPERFICIALMENT

Avaluació de riscos

Id	Risc	P	G	A
1	CAIGUDA DE PERSONES A DIFERENT NIVELL	2	3	4
	Situació: TREBALLS EN ALÇADA PER AL MUNTATGE D'EQUIPS (DIPÒSITS, VÀLVULES,ETC.)			

2	CAIGUDA DE PERSONES AL MATEIX NIVELL Situació: ITINERARIS A OBRA	1 2 2
4	CAIGUDA D'OBJECTES PER MANIPULACIÓ O DE MATERIALS TRANSPORTATS Situació: EN MANIPULACIÓ D'EINES I EQUIPS EN MANTENIMENT DE MATERIAL	1 3 3
6	TREPITJADES SOBRE OBJECTES Situació: EN ITINERARIS A OBRA	2 1 2
9	COPS AMB OBJECTES O EINES (TALLS) Situació: AMB EQUIPS, EINES EN PROCÉS DE DESEMBALATGE D'EQUIPS	3 1 3
10	PROJECCIÓ DE FRAGMENTS O PARTÍCULES Situació: PER ÚS DE RADIAL EN PROVES DE CÀRREGA FIXACIÓ DE SUPORTS SOLDADURA ELÈCTRICA	3 2 4
11	ATRAPAMENT PER O ENTRE OBJECTES Situació: EN LA COL·LOCACIÓ D'ELEMENTS PESANTS (DIPÒSITS)	2 2 3
12	ATRAPAMENT PER BOLCADA DE MÀQUINES, TRACTORS O VEHICLES Situació: EN LA COL·LOCACIÓ D'ELEMENTS PESANTS (DIPÒSITS)	1 3 3
13	SOBRESFORÇOS Situació: MANIPULACIÓ MANUAL	2 2 3
14	EXPOSICIÓ A CONDICIONS AMBIENTALS EXTREMES Situació: TREBALLS A L'EXTERIOR I LLOCS TANCATS	2 2 3
15	CONTACTES TÈRMICS Situació: SOLDADURES PER FLUIDS CALENTS	2 2 3
16	EXPOSICIÓ A CONTACTES ELÈCTRICS Situació: CONTACTES DIRECTES I INDIRECTES	1 3 3
17	INHALACIÓ O INGESTIÓ DE SUBSTÀNCIES NOCIVES Situació: GASOS SOLDADURA ELÈCTRICA FUITES DE GAS GASOS DE COMBUSTIÓ EN LLOCS TANCATS ÚS DE RADIAL	2 3 4
18	CONTACTES AMB SUBSTÀNCIES NOCIVES (CÀUSTIQUES, CORROSIVES, IRRITANTS O AL·LÈRGÈNIQUES) Situació: COLES LIQUATS DEL PETROLI	1 2 2
20	EXPLOSIONS Situació: OXIACETILÈ PROVES DE CÀRREGA RECIPIENTS A PRESSIÓ	1 3 3
21	INCENDIS Situació: PER ESPURNES EN PROCÉS DE PURGATGE PER FUITES DE COMBUSTIBLE PER TREBALLS DE SOLDADURA	1 3 3

P: Probabilitat (1,2,3) / G: Gravetat (1,2,3) / A: Avaluació (1,2,3,4,5)

EQUIPS PROTECCIÓ INDIVIDUAL

Codi	UA	Descripció	Riscos
H1411111	u	Casc de seguretat per a ús normal, contra cops, de poliètilè amb un pes màxim de 400 g, homologat segons UNE-EN 812	1 / 2 / 4 / 6 / 9 / 10 / 11 / 12 / 14 / 15 / 16 / 18 / 20 / 21
H1421110	u	Ulleres de seguretat antiimpactes estàndard, amb muntura universal, amb visor transparent i tractament contra l'entelament, homologades segons UNE-EN 167 i UNE-EN 168	10 / 14 / 18
H142AC60	u	Pantalla facial per a soldadura elèctrica, amb marc abatible de mà i suport de polièster reforçat amb fibra de vidre vulcanitzada d'1,35 mm de gruix, amb visor inactínic semifosc amb protecció DIN 12, homologada segons UNE-EN 175	10
H1431101	u	Protector auditiu de tap d'escuma, homologat segons UNE-EN 352-2 i UNE-EN 458	14
H1445003	u	Mascareta de protecció respiratòria, homologada segons UNE-EN 140	17
H1459630	u	Parella de guants per a soldador, amb palmell de pell, folre interior de cotó, i màniga llarga de serratge folrada de dril fort, homologats segons UNE-EN 407 i UNE-EN 420	10 / 15

H145C002	u	Parella de guants de protecció contra riscos mecànics comuns de construcció nivell 3, homologats segons UNE-EN 388 i UNE-EN 420	1 / 2 / 4 / 6 / 9 / 10 / 11 / 12 / 14 / 20 / 21
H145E003	u	Parella de guants contra agents químics i microorganismes, homologats segons UNE-EN 374-1, -2, -3 i UNE-EN 420	18
H145K153	u	Parella de guants de material aïllant per a treballs elèctrics, classe 00, logotip color beix, tensió màxima 500 V, homologats segons UNE-EN 420	16
H1463253	u	Parella de botes dielèctriques resistents a la humitat, de pell rectificada, amb tumellera encoixinada sola antilliscant i antiestàtica, falca amortidora per al taló, llengüeta de manxa, de despeniment ràpid, sense ferrament metàl·lica, amb puntera reforçada, homologades segons DIN 4843	16
H1465275	u	Parella de botes baixes de seguretat industrial per a treballs de construcció en general, resistents a la humitat, de pell rectificada, amb tumellera encoixinada, sola antilliscant, falca amortidora d'impactes al taló i sense plantilla metàl·lica, homologades segons UNE-EN ISO 20344, UNE-EN ISO 20345, UNE-EN ISO 20346 i UNE-EN ISO 20347	1 / 2 / 4 / 6 / 9 / 10 / 11 / 14 / 15 / 18 / 20 / 21
H147D405	u	Sistema anticaiguda compost per un arnès anticaiguda amb tirants, bandes secundàries, bandes subglúties, bandes de cuixa, recolzament dorsal per a subjecció, elements d'ajust, element dorsal d'enganxament d'arnès anticaiguda i sivella, incorporat a un subsistema anticaiguda de tipus lliscant sobre línia d'ancoratge flexible de llargaria 10 m, homologat segons UNE-EN 361, UNE-EN 362, UNE-EN 364, UNE-EN 365 i UNE-EN 353-2	1
H147K602	u	Sistema de subjecció en posició de treball i prevenció de pèrdua d'equilibri, compost d'una banda de cintura, sivella, recolzament dorsal, elements d'enganxament, connector, element d'amarrament del sistema d'ajust de longitud, homologat segons UNE EN 358, UNE EN 362, UNE EN 354 i UNE EN 364	1
H147N000	u	Faixa de protecció dorslumbal	13
H1481442	u	Granota de treball per a muntatges i/o treballs mecànics, de polièster i cotó (65%-35%), color blau vergara, trama 240, amb butxaques interiors, homologada segons UNE-EN 340	1 / 2 / 4 / 6 / 9 / 10 / 11 / 14 / 15 / 18 / 20 / 21
H1482422	u	Camisa de treball per a muntatges i/o treballs mecànics, soldadors i/o treballadors de tubs, de polièster i cotó (65%-35%), color blavenc amb butxaques interiors, trama 240, homologada segons UNE-EN 340	14
H1485800	u	Armillà reflectant amb tires reflectants a la cintura, al pit i a l'esquena, homologada segons UNE-EN 471	4 / 11 / 12
H1486241	u	Casaca tipus enginyer, de polièster embuatada amb material aïllant, butxaques exteriors	14
H1487460	u	Impermeable amb jaqueta, caputxa i pantalons, per a obres públiques, de PVC soldat de 0,4 mm de gruix, de color viu, homologat segons UNE-EN 340	14
H1488580	u	Davantall per a soldador, de serratge, homologat segons UNE-EN 340, UNE-EN 470-1 i UNE-EN 348	10

MITJANS AUXILIARS D'UTILITAT PREVENTIVA

Codi	UA	Descripció	Riscos
HX11X003	u	Bastida modular amb estructura tubular i sistema de seguretat amb tots els requisits reglamentaris en previsió de caigudes per a la realització d'estructures, tancaments, cobertes, i altres treballs en alçada	1
HX11X004	u	Barana definitiva, prevista en projecte, per a protecció de caigudes a diferent nivell	1

SISTEMES DE PROTECCIÓ COL·LECTIVA

Codi	UA	Descripció	Riscos
H1512010	m2	Protecció de projecció de partícules incandesents amb manta ignífuga, xarxa de seguretat normalitzada (UNE-EN 1263-1) poliàmida no regenerada, de tenacitat alta, nuada amb corda perimetral de poliàmida i corda de cosit de 12 mm de diàmetre i amb el desmuntatge inclòs	10 / 15 / 21
H1512013	m2	Protecció col·lectiva vertical dels laterals dels forats de les escales en tota l'alçada amb xarxa-teló normalitzada (UNE-EN 1263-1) de poliàmida no regenerada, de tenacitat alta nuada amb corda perimetral de poliàmida, ancoratge de fleix perforat i clau d'impacte d'acer i corda de cosit de 6 mm	1

		de diàmetre i amb el desmuntatge inclòs	
H151A1K1	m2	Protecció col·lectiva horitzontal d'obertures amb xarxa per a proteccions superficials contra caigudes, de fil trenat de poliamida no regenerada, de tenacitat alta, de 4 mm de diàmetre, 80x80 mm de pas de malla, corda perimetral de poliamida de 12 mm de diàmetre nuada a la xarxa, fixada amb flex i tacs d'expansió i amb el desmuntatge inclòs	1
H151AJ01	m2	Protecció horitzontal d'obertures d'1 m de diàmetre com a màxim, en sostres, amb fusta i amb el desmuntatge inclòs	1
H1521431	m	Barana de protecció per a escales, d'alçària 1 m, amb travesser de tauló de fusta fixada amb suports de muntant metàl·lic amb mordassa per al sostre i amb el desmuntatge inclòs	1
H152J105	m	Cable fiador per al cinturó de seguretat, fixat en ancoratges de servei i amb el desmuntatge inclòs	1
H152M671	m	Barana de protecció prefabricada per a forats d'ascensor, d'alçària 1 m, fixada amb cargols d'ataconat als brancals de fàbrica i amb el desmuntatge inclòs	1
H152N681	m	Barana de protecció sobre sostre o llosa, d'alçària 1 m, enjovada en cercol perimetral de formigó cada 2,5 m i amb el desmuntatge inclòs	1
H152U000	m	Tanca d'avertència o abalisament d'1 m d'alçada amb malla de polietilè taronja, fixada a 1 m del perímetre del sostre amb suports d'acer allotjats amb forats al sostre	18
H153A9F1	u	Topall per a descàrrega de camions en excavacions, de 4 m d'amplada amb tauló de fusta i perfils IPN 100 clavats al terreny i amb el desmuntatge inclòs	12
H15A2017	u	Extractor localitzat de gasos contaminants en treballs de soldadura amb velocitat de captura de 0,5 a 1 m/s, col·locat	17
H15B0007	u	Pantalla aïllant per a treballs en zones d'influència de línies elèctriques en tensió	16
H15B6006	u	Aïllant de cautxú per a conductor de línia elèctrica en tensió, de llargària 3 m	16
HBBA005	u	Senyal de prohibició, normalitzada amb pictograma negre sobre fons blanc, de forma circular amb cantells i banda transversal descendent d'esquerra a dreta a 45°, en color vermell, diàmetre 29 cm, amb cartell explicatiu rectangular, per ser vista fins 12 m, fixada i amb el desmuntatge inclòs	1/2 /4 /6 /9 /10 /11 /12 /13 /14 /15 /16 /17 /18 /20 /21
HBBA007	u	Senyal de prohibició, normalitzada amb pictograma negre sobre fons blanc, de forma circular amb cantells i banda transversal descendent d'esquerra a dreta a 45°, en color vermell, diàmetre 10 cm, amb cartell explicatiu rectangular, per ser vista fins 3 m, fixada i amb el desmuntatge inclòs	1
HBBA115	u	Senyal de obligació, normalitzada amb pictograma blanc sobre fons blau, de forma circular amb cantells en color blanc, diàmetre 29 cm, amb cartell explicatiu rectangular, per ser vista fins 12 m, fixada i amb el desmuntatge inclòs	1/2 /4 /6 /9 /10 /11 /12 /13 /14 /15 /16 /17 /18 /20 /21
HBBA005	u	Senyal indicativa de la ubicació d'equips d'extinció d'incendis, normalitzada amb pictograma blanc sobre fons vermell, de forma rectangular o quadrada, costat major 29 cm, per ser vista fins 12 m de distància, fixada i amb el desmuntatge inclòs	20 /21
HBBAE001	u	Rètol adhesiu (MIE-RAT.10) de maniobra per a quadre o pupitre de control elèctric, adherit	16
HBBAF004	u	Senyal d'avertència, normalitzada amb pictograma negre sobre fons groc, de forma triangular amb el cantell negre, costat major 41 cm, amb cartell explicatiu rectangular, per ser vista fins 12 m de distància, fixada i amb el desmuntatge inclòs	1/2 /4 /6 /9 /10 /11 /12 /13 /14 /15 /16 /17 /18 /20 /21
HM31161J	u	Extintor de pols seca, de 6 kg de càrrega, amb pressió incorporada, pintat, amb suport a la paret i amb el desmuntatge inclòs	10 /20 /21

MESURES PREVENTIVES

Codi	Descripció	Riscos
10000003	Itineraris preestablerts i balissats per al personal	1
10000004	Revisió i manteniment periòdic de SPC	1
10000006	Disseny i estudi de les mesures preventives en fase de projecte	1
10000007	Adoptar les mesures preventives necessàries per al manteniment correcte posterior	1
10000012	Assegurar les escales de mà	1

10000013	Ordre i neteja	2 /6 /17
10000014	Preparació i manteniment de les superfícies de treball	2 /6
10000015	Organització de les zones de pas i emmagatzematge	2 /6
10000020	No realitzar treballs a la mateixa vertical	4
10000025	Planificació d'àrees i llocs de treball	4
10000026	Planificació de recorreguts i maniobres per a màquines i camions	4
10000027	Elecció dels mitjans auxiliars de manteniment	4
10000028	Impedir l'accés de personal dins del radi d'acció de càrregues suspeses	4
10000029	No balancejar les càrregues suspeses	4
10000030	Suspendre i aixecar les càrregues dins de l'envolcall o flexos originals	4 /11
10000031	Per a la manipulació de materials voluminosos i/o pesats, sol·licitar un procediment de treball específic	4
10000033	Solicitar habilitació professional del personal encarregat del manteniment de l'obra	4
10000038	Substituir lo manual per lo mecànic	9
10000039	Planificació de compra i programa de manteniment d'eines	9 /11
10000040	Formació de l'operari en l'ús i manteniment d'eines	9
10000042	Evitar processos de manipulació de materials a obra	9
10000044	Evitar processos de tallat de materials a l'obra	10
10000045	Formació	10 /12 /13 /18 /21
10000046	Evitar processos d'ajust en obra	10
10000047	Planificació i procediments per a la càrrega i descàrrega de materials	11
10000050	No treballar ni estar al radi d'acció de les càrregues suspeses	11
10000051	Adequació dels recorreguts de la maquinària	12
10000053	Procediment d'utilització de la maquinària	12
10000054	Ús de recolzaments hidràulics	12
10000055	Elecció dels equips de manteniment	13
10000056	Paletització i eines ergonòmiques	13
10000058	Adaptar la feina a les característiques individuals de la persona que la realitza	13
10000059	Elecció dels materials alternatius poc pesats i més manegables	13
10000060	Suspensió de les feines en condicions extremes	14
10000061	Rotació dels llocs de treball	14 /17
10000062	Planificar els treballs per a realitzar-los en zones protegides	14
10000065	Evitar procés de soldadura a l'obra	15
10000067	No treballar al costat de línies elèctriques amb cables nusos	16
10000068	Elecció i manteniment de les eines elèctriques	16
10000069	Formació i habilitació específica per a cada eina	16
10000070	Compliment del REBT pel que fa a equips de protecció	16
10000071	Revisió de la posta a terra	16
10000072	Realitzar els treballs sobre superfícies seques	16
10000073	Disposar de quadres elèctrics secundaris	16
10000078	Evitar processos de divisió de material en sec	17
10000079	Realitzar els treballs a l'aire lliure, sempre a sotavent	17
10000080	Elecció dels materials al disseny del projecte	17
10000082	Aïllament del procés	17
10000083	Dispositius d'alarma	17
10000085	Ventilació de les zones de treball	17
10000086	Substituir els materials amb substàncies nocives	17 /18
10000091	No soldar sobre contenidors de materials inflamables o explosius (pintures, dissolvents, etc)	20
10000092	Utilitzar aigua sabonosa per a detectar fuites de gas	20
10000093	Evitar unions de mangueres amb filferros	20
10000094	Revisió periòdica dels equips de treball	20
10000095	Impedir el contacte de l'acetilè amb el coure	20
10000096	No fumar	20
10000099	Establir una zona de protecció de radi 10 m, en treballs de soldadura i tall amb serra radial	20 /21
10000151	Per treballs en alçada utilitzar plataformes elevadores mecàniques o hidràuliques	1 /4 /13
10000152	Utilitzar mitjans mecànics(grues, transpalets, plataformes elevadores) per manipular càrregues	4 /13
10000154	Verificar nivell lumínic mínim (250 lux) a itineraris i llocs de treball	2 /6 /9
10000155	Controlar la temperatura i velocitat del vent als llocs de treball	14

10000161	Verificar que les connexions de les màquines es facin amb endolls 16 reglamentaris				
10000165	En manipular sistemes elèctrics, connexions, etc, verificar que les línies no 21 estan en tensió				

G12.G02 TUBS MUNTATS SOTERRATS
TUBS MUNTATS SOTERRATS
Avaluació de riscos

Id	Risc	P	G	A
1	CAIGUDA DE PERSONES A DIFERENT NIVELL Situació: TREBALLS EN ALÇADA PER AL MUNTATGE D'EQUIPS (DIPÒSITS, VÁLVULES, ETC.)	2	3	4
2	CAIGUDA DE PERSONES AL MATEIX NIVELL Situació: ITINERARIS A OBRA	1	2	2
4	CAIGUDA D'OBJECTES PER MANIPULACIÓ O DE MATERIALS TRANSPORTATS Situació: EN MANIPULACIÓ D'EINES I EQUIPS EN MANTENIMENT DE MATERIAL	1	3	3
6	TREPITJADES SOBRE OBJECTES Situació: EN ITINERARIS A OBRA	2	1	2
9	COPS AMB OBJECTES O EINES (TALLS) Situació: AMB EQUIPS, EINES EN PROCÉS DE DESEMBALATGE D'EQUIPS	3	1	3
10	PROJECCIÓ DE FRAGMENTS O PARTÍCULES Situació: PER ÚS DE RADIAL EN PROVES DE CÀRREGA FIXACIÓ DE SUPORTS SOLDADURA ELÈCTRICA	3	2	4
11	ATRAPAMENT PER O ENTRE OBJECTES Situació: EN LA COL·LOCACIÓ D'ELEMENTS PESANTS (DIPÒSITS)	2	2	3
12	ATRAPAMENT PER BOLCADA DE MÀQUINES, TRACTORS O VEHICLES Situació: EN LA COL·LOCACIÓ D'ELEMENTS PESANTS (DIPÒSITS)	1	3	3
13	SOBREESFORÇOS Situació: MANIPULACIÓ MANUAL	2	2	3
14	EXPOSICIÓ A CONDICIONS AMBIENTALS EXTREMES Situació: TREBALLS A L'EXTERIOR I LLOCS TANCATS	2	2	3
15	CONTACTES TÈRMICS Situació: SOLDADURES PER FLUIDS CALENTS	2	2	3
16	EXPOSICIÓ A CONTACTES ELÈCTRICS Situació: CONTACTES DIRECTES I INDIRECTES	1	3	3
17	INHALACIÓ O INGESTIÓ DE SUBSTÀNCIES NOCIVES Situació: GASOS SOLDADURA ELÈCTRICA FUITES DE GAS GASOS DE COMBUSTIÓ EN LLOCS TANCATS ÚS DE RADIAL	2	3	4
18	CONTACTES AMB SUBSTÀNCIES NOCIVES (CÀUSTIQUES, CORROSIVES, IRRITANTS O AL·LÈRGENIQUES) Situació: COLES LIQUATS DEL PETROLI	1	2	2
20	EXPLOSIONS Situació: OXIACETILÈ PROVES DE CÀRREGA RECIPIENTS A PRESSIÓ	1	3	3
21	INCENDIS Situació: PER ESPURNES EN PROCÉS DE PURGATGE PER FUITES DE COMBUSTIBLE PER TREBALLS DE SOLDADURA	1	3	3

P: Probabilitat (1,2,3) / G: Gravetat (1,2,3) / A: Avaluació (1,2,3,4,5)

EQUIPS PROTECCIÓ INDIVIDUAL

Codi	UA	Descripció	Riscos
H1411111	u	Casc de seguretat per a ús normal, contra cops, de polietilè amb un pes màxim de 400 g, homologat segons UNE-EN 812	1 / 2 / 4 / 6 / 9 / 10 / 11 / 12 / 14 / 15

H1421110	u	Ulleres de seguretat antiimpactes estàndard, amb muntura universal, amb visor transparent i tractament contra l'entelament, homologades segons UNE-EN 167 i UNE-EN 168	/16 / 18 / 20 / 21 / 10 / 14 / 18
H142AC60	u	Pantalla facial per a soldadura elèctrica, amb marc abatible de mà i suport de polièster reforçat amb fibra de vidre vulcanitzada d'1,35 mm de gruix, amb visor inactínic semifosc amb protecció DIN 12, homologada segons UNE-EN 175	10
H1431101	u	Protector auditiu de tap d'escuma, homologat segons UNE-EN 352-2 i UNE-EN 458	14
H1445003	u	Mascareta de protecció respiratòria, homologada segons UNE-EN 140	17
H1459630	u	Parella de guants per a soldador, amb palmell de pell, folre interior de cotó, i màniga llarga de serratge folrada de dril fort, homologats segons UNE-EN 407 i UNE-EN 420	10 / 15
H145C002	u	Parella de guants de protecció contra riscos mecànics comuns de construcció nivell 3, homologats segons UNE-EN 388 i UNE-EN 420	1 / 2 / 4 / 6 / 9 / 10 / 11 / 12 / 14 / 20 / 21
H145E003	u	Parella de guants contra agents químics i microorganismes, homologats segons UNE-EN 374-1, -2, -3 i UNE-EN 420	18
H145K153	u	Parella de guants de material aïllant per a treballs elèctrics, classe 00, logotip color beix, tensió màxima 500 V, homologats segons UNE-EN 420	16
H1463253	u	Parella de botes dielèctriques resistents a la humitat, de pell rectificada, amb turmellera encoixinada sola antilliscant i antiestàtica, falca amortidora per al taló, llengüeta de manxa, de despeniment ràpid, sense ferrament metàl·lica, amb puntera reforçada, homologades segons DIN 4843	16
H1465275	u	Parella de botes baixes de seguretat industrial per a treballs de construcció en general, resistents a la humitat, de pell rectificada, amb turmellera encoixinada, sola antilliscant, falca amortidora d'impactes al taló i sense plantilla metàl·lica, homologades segons UNE-EN ISO 20344, UNE-EN ISO 20345, UNE-EN ISO 20346 i UNE-EN ISO 20347	1 / 2 / 4 / 6 / 9 / 10 / 11 / 14 / 15 / 18 / 20 / 21
H147D405	u	Sistema anticaiguda compost per un arnès anticaiguda amb tirants, 1 bandes secundàries, bandes subglúties, bandes de cuixa, recolzament dorsal per a subjecció, elements d'ajust, element dorsal d'enganxament d'arnès anticaiguda i sivella, incorporat a un subsistema anticaiguda de tipus lliscant sobre línia d'ancoratge flexible de llargaria 10 m, homologat segons UNE-EN 361, UNE-EN 362, UNE-EN 364, UNE-EN 365 i UNE-EN 353-2	1
H147K602	u	Sistema de subjecció en posició de treball i prevenció de pèrdua d'equilibri, compost d'una banda de cintura, sivella, recolzament dorsal, elements d'enganxament, connector, element d'amarrament del sistema d'ajust de longitud, homologat segons UNE EN 358, UNE EN 362, UNE EN 354 i UNE EN 364	1
H147N000	u	Faixa de protecció dorslumar	13
H1481442	u	Granota de treball per a muntatges i/o treballs mecànics, de polièster i cotó (65%-35%), color blau vergara, trama 240, amb butxaques interiors, homologada segons UNE-EN 340	1 / 2 / 4 / 6 / 9 / 10 / 11 / 14 / 15 / 18 / 20 / 21
H1482422	u	Camisa de treball per a muntatges i/o treballs mecànics, soldadors i/o treballadors de tubs, de polièster i cotó (65%-35%), color blavenc amb butxaques interiors, trama 240, homologada segons UNE-EN 340	14
H1485800	u	Armilla reflectant amb tires reflectants a la cintura, al pit i a l'esquena, homologada segons UNE-EN 471	4 / 11 / 12
H1486241	u	Casaca tipus enginyer, de polièster embuatada amb material aïllant, butxaques exteriors	14
H1487460	u	Impermeable amb jaqueta, caputxa i pantalons, per a obres públiques, de PVC soldat de 0,4 mm de gruix, de color viu, homologat segons UNE-EN 340	14
H1488580	u	Davantall per a soldador, de serratge, homologat segons UNE-EN 340, UNE-EN 470-1 i UNE-EN 348	10

SISTEMES DE PROTECCIÓ COL·LECTIVA

Codi	UA	Descripció	Riscos
H1511212	m2	Protecció de talús amb malla metàl·lica i làmina de polietilè ancorada amb barres d'acer amb cables, amb una malla de triple torsió, de 80 mm de pas de malla i 2,4 mm de diàmetre i làmina de polietilè d'alta densitat de 2	1

Codi	Descripció	Riscos
	mm de gruix	
H1512010	m2 Protecció de projecció de partícules incandescentes amb manta ignífuga, xarxa de seguretat normalitzada (UNE-EN 1263-1) poliamida no regenerada, de tenacitat alta, nuada amb corda perimetral de poliamida i corda de cosit de 12 mm de diàmetre i amb el desmuntatge inclòs	10 /15 /21
H151A1K1	m2 Protecció col·lectiva horitzontal d'obertures amb xarxa per a proteccions superficials contra caigudes, de fil trenat de poliamida no regenerada, de tenacitat alta, de 4 mm de diàmetre, 80x80 mm de pas de malla, corda perimetral de poliamida de 12 mm de diàmetre nuada a la xarxa, fixada amb flex i tacs d'expansió i amb el desmuntatge inclòs	1
H151AJ01	m2 Protecció horitzontal d'obertures d'1 m de diàmetre com a màxim, en sostres, amb fusta i amb el desmuntatge inclòs	1
H152J105	m Cable fiador per al cinturó de seguretat, fixat en ancoratges de servei i amb el desmuntatge inclòs	1
H152N681	m Barana de protecció sobre sostre o llosa, d'alçària 1 m, enjovada en cercol perimetral de formigó cada 2,5 m i amb el desmuntatge inclòs	1
H152U000	m Tanca d'advertència o abalisament d'1 m d'alçada amb malla de polietilè taronja, fixada a 1 m del perímetre del sostre amb suports d'acer allotjats amb forats al sostre	18
H153A9F1	u Topall per a descàrrega de camions en excavacions, de 4 m d'amplada amb tauló de fusta i perfils IPN 100 clavats al terreny i amb el desmuntatge inclòs	12
H15A2017	u Extractor localitzat de gasos contaminants en treballs de soldadura amb velocitat de captura de 0,5 a 1 m/s, col·locat	17
H15B0007	u Pantalla aïllant per a treballs en zones d'influència de línies elèctriques en tensió	16
H15B6006	u Aïllant de cautxú per a conductor de línia elèctrica en tensió, de llargària 3 m	16
HBBA005	u Senyal de prohibició, normalitzada amb pictograma negre sobre fons blanc, de forma circular amb cantells i banda transversal descendent d'esquerra a dreta a 45°, en color vermell, diàmetre 29 cm, amb cartell explicatiu rectangular, per ser vista fins 12 m, fixada i amb el desmuntatge inclòs	1 /2 /4 /6 /9 /10 /11 /12 /13 /14 /15 /16 /17 /18 /20 /21
HBBA007	u Senyal de prohibició, normalitzada amb pictograma negre sobre fons blanc, de forma circular amb cantells i banda transversal descendent d'esquerra a dreta a 45°, en color vermell, diàmetre 10 cm, amb cartell explicatiu rectangular, per ser vista fins 3 m, fixada i amb el desmuntatge inclòs	1
HBBAB115	u Senyal de obligació, normalitzada amb pictograma blanc sobre fons blau, de forma circular amb cantells en color blanc, diàmetre 29 cm, amb cartell explicatiu rectangular, per ser vista fins 12 m, fixada i amb el desmuntatge inclòs	1 /2 /4 /6 /9 /10 /11 /12 /13 /14 /15 /16 /17 /18 /20 /21
HBBAC005	u Senyal indicativa de la ubicació d'equips d'extinció d'incendis, normalitzada amb pictograma blanc sobre fons vermell, de forma rectangular o quadrada, costat major 29 cm, per ser vista fins 12 m de distància, fixada i amb el desmuntatge inclòs	20 /21
HBBAE001	u Rètol adhesiu (MIE-RAT.10) de maniobra per a quadre o pupitre de control elèctric, adherit	16
HBBAF004	u Senyal d'advertència, normalitzada amb pictograma negre sobre fons groc, de forma triangular amb el cantell negre, costat major 41 cm, amb cartell explicatiu rectangular, per ser vista fins 12 m de distància, fixada i amb el desmuntatge inclòs	1 /2 /4 /6 /9 /10 /11 /12 /13 /14 /15 /16 /17 /18 /20 /21
HM31161J	u Extintor de pols seca, de 6 kg de càrrega, amb pressió incorporada, pintat, amb suport a la paret i amb el desmuntatge inclòs	10 /20 /21

MESURES PREVENTIVES

Codi	Descripció	Riscos
10000003	Itineraris preestablerts i balissats per al personal	1
10000004	Revisió i manteniment periòdic de SPC	1
10000006	Disseny i estudi de les mesures preventives en fase de projecte	1
10000007	Adoptar les mesures preventives necessàries per al manteniment correcte posterior	1
10000012	Assegurar les escales de mà	1
10000013	Ordre i neteja	2 /6 /17
10000014	Preparació i manteniment de les superfícies de treball	2 /6

10000015	Organització de les zones de pas i emmagatzematge	2 /6
10000020	No realitzar treballs a la mateixa vertical	4
10000025	Planificació d'àrees i llocs de treball	4
10000026	Planificació de recorreguts i maniobres per a màquines i camions	4
10000027	Elecció dels mitjans auxiliars de manteniment	4
10000028	Impedir l'accés de personal dins del radi d'acció de càrregues suspeses	4
10000029	No balancejar les càrregues suspeses	4
10000030	Suspendre i aixecar les càrregues dins de l'envolcall o flexos originals	4 /11
10000031	Per a la manipulació de materials voluminosos i/o pesats, sol·licitar un procediment de treball específic	4
10000033	Sol·licitar habilitació professional del personal encarregat del manteniment de l'obra	4
10000038	Substituir lo manual per lo mecànic	9
10000039	Planificació de compra i programa de manteniment d'eines	9 /11
10000040	Formació de l'operari en l'ús i manteniment d'eines	9
10000042	Evitar processos de manipulació de materials a obra	9
10000044	Evitar processos de tallat de materials a l'obra	10
10000045	Formació	10 /12 /13 /18 /21
10000046	Evitar processos d'ajust en obra	10
10000047	Planificació i procediments per a la càrrega i descàrrega de materials	11
10000050	No treballar ni estar al radi d'acció de les càrregues suspeses	11
10000051	Adequació dels recorreguts de la maquinària	12
10000053	Procediment d'utilització de la maquinària	12
10000054	Ús de recolzaments hidràulics	12
10000055	Elecció dels equips de manteniment	13
10000056	Paletització i eines ergonòmiques	13
10000058	Adaptar la feina a les característiques individuals de la persona que la realitza	13
10000059	Elecció dels materials alternatius poc pesats i més manegables	13
10000060	Suspensió de les feines en condicions extremes	14
10000061	Rotació dels llocs de treball	14 /17
10000062	Planificar els treballs per a realitzar-los en zones protegides	14
10000065	Evitar procés de soldadura a l'obra	15
10000067	No treballar al costat de línies elèctriques amb cables nusos	16
10000068	Elecció i manteniment de les eines elèctriques	16
10000069	Formació i habilitació específica per a cada eina	16
10000070	Compliment del REBT pel que fa a equips de protecció	16
10000071	Revisió de la posta a terra	16
10000072	Realitzar els treballs sobre superfícies seques	16
10000073	Disposar de quadres elèctrics secundaris	16
10000078	Evitar processos de divisió de material en sec	17
10000079	Realitzar els treballs a l'aire lliure, sempre a sotavent	17
10000080	Elecció dels materials al disseny del projecte	17
10000082	Aïllament del procés	17
10000083	Dispositius d'alarma	17
10000085	Ventilació de les zones de treball	17
10000086	Substituir els materials amb substàncies nocives	17 /18
10000091	No soldar sobre contenidors de materials inflamables o explosius (pintures, dissolvents, etc)	20
10000092	Utilitzar aigua sabonosa per a detectar fuites de gas	20
10000093	Evitar unions de mangueres amb filferros	20
10000094	Revisió periòdica dels equips de treball	20
10000095	Impedir el contacte de l'acetilè amb el coure	20
10000096	No fumar	20
10000099	Establir una zona de protecció de radi 10 m, en treballs de soldadura i tall amb serra radial	20 /21
10000152	Utilitzar mitjans mecànics(grues, transpalets, plataformes elevadores) per manipular càrregues	4 /11 /13
10000154	Verificar nivell lumínic mínim (250 lux) a itineraris i llocs de treball	2 /6 /9
10000155	Controlar la temperatura i velocitat del vent als llocs de treball	14
10000156	Detecció xarxes instal·lacions encastades o soterrades	16
10000161	Verificar que les connexions de les màquines es facin amb endolls reglamentaris	16
10000165	En manipular sistemes elèctrics, connexions, etc, verificar que les línies no	21

estan en tensió

G13 INSTAL·LACIONS ELÈCTRIQUES
G13.G01 INSTAL·LACIONS ELÈCTRIQUES BAIXA TENSIÓ

OPERACIONS DE MUNTATGE, MOVIMENT DE MECANISME I EQUIPS, CONNEXIONS DE LÍNIES, CONNEXIÓ A XARXA, PROVES I POSTA EN FUNCIONAMENT D'INSTAL·LACIONS ELÈCTRIQUES DE BAIXA TENSIÓ

Avaluació de riscos

Id	Risc	P	G	A
1	CAIGUDA DE PERSONES A DIFERENT NIVELL Situació: MUNTATGE I MANTENIMENT D'INSTAL·LACIONS: ÚS DE BANQUETES, BORRIQUETES, BASTIDES	2	3	4
2	CAIGUDA DE PERSONES AL MATEIX NIVELL Situació: SUPERFÍCIE IRREGULAR DE TREBALL	1	2	2
4	CAIGUDA D'OBJECTES PER MANIPULACIÓ O DE MATERIALS TRANSPORTATS Situació: MANUTENCIÓ, COL·LOCACIÓ D'ELEMENTS PESANTS	1	3	3
6	TREPITJADES SOBRE OBJECTES Situació: SUPERFÍCIE DE TREBALL	2	1	2
9	COPS AMB OBJECTES O EINES (TALLS) Situació: COPS AMB EQUIPS PELAT DE CABLES ÚS D'EINES MANUALS	2	1	2
10	PROJECCIÓ DE FRAGMENTES O PARTÍCULES Situació: EXECUCIÓ DE PERFORADORS PER A FIXACIÓ D'INSTAL·LACIONS	2	1	2
11	ATRAPAMENT PER O ENTRE OBJECTES Situació: INSTAL·LACIÓ D'ARMARIS	1	3	3
13	SOBRESFORÇOS Situació: MANIPULACIÓ DE MATERIALS PESANTS	2	2	3
14	EXPOSICIÓ A CONDICIONS AMBIENTALS EXTREMES Situació: TREBALLS A L'EXTERIOR	2	2	3
16	EXPOSICIÓ A CONTACTES ELÈCTRICS Situació: CONTACTES DIRECTES I INDIRECTES PROVES D'INSTAL·LACIONS	2	3	4

P: Probabilitat (1,2,3) / G: Gravetat (1,2,3) / A: Avaluació (1,2,3,4,5)
EQUIPS PROTECCIÓ INDIVIDUAL

Codi	UA	Descripció	Riscos
H1411111	u	Casc de seguretat per a ús normal, contra cops, de polietilè amb un pes màxim de 400 g, homologat segons UNE-EN 812	1 / 2 / 4 / 6 / 9 / 10 / 11 / 14
H1421110	u	Ulleres de seguretat antiimpactes estàndard, amb muntura universal, amb visor transparent i tractament contra l'entelament, homologades segons UNE-EN 167 i UNE-EN 168	10 / 14
H142BA00	u	Pantalla facial per a protegir contra la projecció de partícules i a l'encebament d'arcs elèctrics, de policarbonat transparent, per a acoblar al casc amb armès dielèctric	10
H1431101	u	Protector auditiu de tap d'escuma, homologat segons UNE-EN 352-2 i UNE-EN 458	14
H1459630	u	Parella de guants per a soldador, amb palmell de pell, folre interior de cotó, i màniga llarga de serratge folrada de dril fort, homologats segons UNE-EN 407 i UNE-EN 420	10
H145C002	u	Parella de guants de protecció contra riscos mecànics comuns de construcció nivell 3, homologats segons UNE-EN 388 i UNE-EN 420	1 / 2 / 4 / 6 / 9 / 10 / 11 / 14
H145K153	u	Parella de guants de material aïllant per a treballs elèctrics, classe 00, logotip color beix, tensió màxima 500 V, homologats segons UNE-EN 420	16
H1463253	u	Parella de botes dielèctriques resistents a la humitat, de pell rectificada, amb turmellera encoixinada sola antilliscant i antiestàtica, falca amortidora per al taló, llengüeta de manxa, de despeniment ràpid, sense ferramenta metàl·lica, amb puntera reforçada, homologades segons DIN 4843	16
H1465275	u	Parella de botes baixes de seguretat industrial per a treballs de construcció en general, resistents a la humitat, de pell rectificada, amb turmellera encoixinada, amb puntera metàl·lica, sola antilliscant, falca amortidora d'impactes al taló i sense plantilla metàl·lica, homologades	1 / 2 / 4 / 6 / 9 / 10 / 11 / 14

segons UNE-EN ISO 20344, UNE-EN ISO 20345, UNE-EN ISO 20346 i UNE-EN ISO 20347

H147D405	u	Sistema anticaiguda compost per un armès anticaiguda amb tirants, 1 bandes secundàries, bandes subglúties, bandes de cuixa, recolzament dorsal per a subjecció, elements d'ajust, element dorsal d'enganxament d'armès anticaiguda i sivella, incorporat a un subsistema anticaiguda de tipus lliscant sobre línia d'ancoratge flexible de llargaria 10 m, homologat segons UNE-EN 361, UNE-EN 362, UNE-EN 364, UNE-EN 365 i UNE-EN 353-2	1
H147K602	u	Sistema de subjecció en posició de treball i prevenció de pèrdua d'equilibri, compost d'una banda de cintura, sivella, recolzament dorsal, elements d'enganxament, connector, element d'amarrament del sistema d'ajust de longitud, homologat segons UNE EN 358, UNE EN 362, UNE EN 354 i UNE EN 364	1
H147N000	u	Faixa de protecció dorslumber	13
H1481442	u	Granota de treball per a muntatges i/o treballs mecànics, de polièster i cotó (65%-35%), color blau vergara, trama 240, amb butxaques interiors, homologada segons UNE-EN 340	1 / 2 / 4 / 6 / 9 / 10 / 14
H1482422	u	Camisa de treball per a muntatges i/o treballs mecànics, soldadors i/o treballadors de tubs, de polièster i cotó (65%-35%), color blavenc amb butxaques interiors, trama 240, homologada segons UNE-EN 340	14
H1485800	u	Armilla reflectant amb tires reflectants a la cintura, al pit i a l'esquena, homologada segons UNE-EN 471	4 / 11
H1486241	u	Casaca tipus enginyer, de polièster embuatada amb material aïllant, butxaques exteriors	14
H1487460	u	Impermeable amb jaqueta, caputxa i pantalons, per a obres públiques, de PVC soldat de 0,4 mm de gruix, de color viu, homologat segons UNE-EN 340	14
H1489790	u	Jaqueta de treball per a construcció d'obres lineals en servei, de polièster i cotó (65%-35%), color groc, trama 240, amb butxaques interiors i tires reflectants, homologada segons UNE-EN 340	11

SISTEMES DE PROTECCIÓ COL·LECTIVA

Codi	UA	Descripció	Riscos
H1512013	m2	Protecció col·lectiva vertical dels laterals dels forats de les escales en tota l'alçada amb xarxa-teló normalitzada (UNE-EN 1263-1) de poliamida no regenerada, de tenacitat alta nuada amb corda perimetral de poliamida, ancoratge de fleix perforat i clau d'impacte d'acer i corda de cosit de 6 mm de diàmetre i amb el desmuntatge inclòs	1
H151A1K1	m2	Protecció col·lectiva horitzontal d'obertures amb xarxa per a proteccions superficials contra caigudes, de fil trenat de poliamida no regenerada, de tenacitat alta, de 4 mm de diàmetre, 80x80 mm de pas de malla, corda perimetral de poliamida de 12 mm de diàmetre nuada a la xarxa, fixada amb fleix i tacs d'expansió i amb el desmuntatge inclòs	1
H151AJ01	m2	Protecció horitzontal d'obertures d'1 m de diàmetre com a màxim, en sostres, amb fusta i amb el desmuntatge inclòs	1
H1521431	m	Barana de protecció per a escales, d'alçada 1 m, amb travesser de tauló de fusta fixada amb suports de muntant metàl·lic amb mordassa per al sostre i amb el desmuntatge inclòs	1
H152J105	m	Cable fiador per al cinturó de seguretat, fixat en ancoratges de servei i amb el desmuntatge inclòs	1
H152M671	m	Barana de protecció prefabricada per a forats d'ascensor, d'alçada 1 m, fixada amb cargols d'ataconat als brancals de fàbrica i amb el desmuntatge inclòs	1
H152N681	m	Barana de protecció sobre sostre o llosa, d'alçada 1 m, enjovada en cercol perimetral de formigó cada 2,5 m i amb el desmuntatge inclòs	1
H15B0007	u	Pantalla aïllant per a treballs en zones d'influència de línies elèctriques en tensió	16
H15B6006	u	Aïllant de cautxú per a conductor de línia elèctrica en tensió, de llargaria 3 m	16
HBBA005	u	Senyal de prohibició, normalitzada amb pictograma negre sobre fons blanc, de forma circular amb cantells i banda transversal descendent d'esquerra a dreta a 45°, en color vermell, diàmetre 29 cm, amb cartell explicatiu rectangular, per ser vista fins 12 m, fixada i amb el desmuntatge inclòs	1 / 2 / 4 / 6 / 9 / 10 / 11 / 13 / 14 / 16

HBAB115	u	Senyal de obligació, normalitzada amb pictograma blanc sobre fons blau, de forma circular amb cantells en color blanc, diàmetre 29 cm, amb cartell explicatiu rectangular, per ser vista fins 12 m, fixada i amb el desmuntatge inclòs	1 / 2 / 4 / 6 / 9 / 10 / 11 / 13 / 14 / 16
HBBAE001	u	Rètol adhesiu (MIE-RAT.10) de maniobra per a quadre o pupitre de control elèctric, adherit	16
HBBAF004	u	Senyal d'advertència, normalitzada amb pictograma negre sobre fons groc, de forma triangular amb el cantell negre, costat major 41 cm, amb cartell explicatiu rectangular, per ser vista fins 12 m de distància, fixada i amb el desmuntatge inclòs	1 / 2 / 4 / 6 / 9 / 10 / 11 / 13 / 14 / 16

MESURES PREVENTIVES

Codi	Descripció	Riscos
10000002	Planificar els treballs per a mantenir el màxim de temps possible les proteccions	1
10000003	Itineraris preestablerts i balissats per al personal	1
10000004	Revisió i manteniment periòdic de SPC	1
10000005	Integrar la seguretat al disseny arquitectònic	1
10000006	Disseny i estudi de les mesures preventives en fase de projecte	1
10000007	Adoptar les mesures preventives necessàries per al manteniment correcte posterior	1
10000008	Personal qualificat per a treballs en alçada	1
10000011	Incorporar al projecte mesures de protecció per al muntatge i manteniment de la instal·lació	1
10000012	Assegurar les escales de mà	1
10000013	Ordre i neteja	2 / 6
10000014	Preparació i manteniment de les superfícies de treball	2 / 6
10000015	Organització de les zones de pas i emmagatzematge	2 / 6
10000017	Als plans inclinats, treballar sobre superfícies rugoses i no lliscants	2
10000025	Planificació d'àrees i llocs de treball	4
10000026	Planificació de recorreguts i maniobres per a màquines i camions	4
10000027	Elecció dels mitjans auxiliars de manteniment	4
10000028	Impedir l'accés de personal dins del radi d'acció de càrregues suspeses	4
10000029	No balancejar les càrregues suspeses	4
10000030	Suspendre i aixecar les càrregues dins de l'envolcall o fleixos originals	4
10000031	Per a la manipulació de materials voluminosos i/o pesats, sol·licitar un procediment de treball específic	4
10000038	Substituir lo manual per lo mecànic	9 / 10
10000039	Planificació de compra i programa de manteniment d'eines	9 / 11
10000040	Formació de l'operari en l'ús i manteniment d'eines	9 / 13
10000042	Evitar processos de manipulació de materials a obra	9
10000045	Formació	10 / 11
10000047	Planificació i procediments per a la càrrega i descàrrega de materials	11
10000050	No treballar ni estar al radi d'acció de les càrregues suspeses	11
10000055	Elecció dels equips de manteniment	13
10000056	Paletització i eines ergonòmiques	13
10000058	Adaptar la feina a les característiques individuals de la persona que la realitza	13
10000059	Elecció dels materials alternatius poc pesats i més manegables	13
10000060	Suspensió de les feines en condicions extremes	14
10000061	Rotació dels llocs de treball	14
10000062	Planificar els treballs per a realitzar-los en zones protegides	14
10000063	En cas de vent, apuntalament i fixació de tots els elements inestables	14
10000064	Suspensió de les feines a cobertes inclinades amb vent superior a 40 km/h	14
10000067	No treballar al costat de línies elèctriques amb cables nusos	16
10000068	Elecció i manteniment de les eines elèctriques	16
10000069	Formació i habilitació específica per a cada eina	16
10000070	Compliment del REBT pel que fa a equips de protecció	16
10000071	Revisió de la posta a terra	16
10000072	Realitzar els treballs sobre superfícies seques	16
10000073	Disposar de quadres elèctrics secundaris	16
10000151	Per treballs en alçada utilitzar plataformes elevadores mecàniques o hidràuliques	1 / 13
10000152	Utilitzar mitjans mecànics (grues, transpalets, plataformes elevadores) per manipular càrregues	11 / 13

10000154	Verificar nivell lumínic mínim (250 lux) a itineraris i llocs de treball	2 / 6
10000155	Controlar la temperatura i velocitat del vent als llocs de treball	14
10000158	Accessoris dielectrics (escala, banqueta, bastida, perxa de terra) si hi ha risc de contacte elèctric	16
10000161	Verificar que les connexions de les màquines es facin amb endolls reglamentaris	16
10000165	En manipular sistemes elèctrics, connexions, etc, verificar que les línies no estan en tensió	16

G14 INSTAL·LACIONS D'ENLLUMENAT
G14.G01 INSTAL·LACIONS D'ENLLUMENAT

OPERACIONS DE MUNTATGE, MOVIMENT DE SUPORTS I LLUMINÀRIES, CONNEXIONS DE LÍNIES, CONNEXIÓ A XARXA, PROVES I POSTA EN FUNCIONAMENT D'INSTAL·LACIONS D'ENLLUMENAT

Avaluació de riscos

Id	Risc	P	G	A
1	CAIGUDA DE PERSONES A DIFERENT NIVELL Situació: OPERACIONS D'INSTAL·LACIÓ DE LLUMINÀRIES	2	3	4
2	CAIGUDA DE PERSONES AL MATEIX NIVELL Situació: SUPERFÍCIE DE TREBALL	1	2	2
4	CAIGUDA D'OBJECTES PER MANIPULACIÓ O DE MATERIALS TRANSPORTATS Situació: TRANSPORT, MANIPULACIÓ I COL·LOCACIÓ D'INSTAL·LACIONS	1	2	2
9	COPS AMB OBJECTES O EINES (TALLS) Situació: ÚS D'EINES MANUALS	2	1	2
10	PROJECCIÓ DE FRAGMENTS O PARTÍCULES Situació: PROCESSOS DE COL·LOCACIÓ, ENCAIX D'ELEMENTS	2	1	2
13	SOBRESFORÇOS Situació: CÀRRETEIG DE MATERIALS PESATS	2	2	3
14	EXPOSICIÓ A CONDICIONS AMBIENTALS EXTREMES Situació: TREBALLS A L'EXTERIOR	2	2	3
16	EXPOSICIÓ A CONTACTES ELÈCTRICS Situació: CONTACTES DIRECTES I INDIRECTES PROVES D'INSTAL·LACIONS	2	3	4
25	ATROPELLAMENTS O COPS AMB VEHICLES Situació: VEHICLES PROPIS I ALIENS A L'OBRA	2	2	3

P: Probabilitat (1,2,3) / G: Gravetat (1,2,3) / A: Avaluació (1,2,3,4,5)
EQUIPS PROTECCIÓ INDIVIDUAL

Codi	UA	Descripció	Riscos
H1411111	u	Casc de seguretat per a ús normal, contra cops, de polietilè amb un pes màxim de 400 g, homologat segons UNE-EN 812	1 / 2 / 4 / 9 / 10 / 14 / 16 / 25
H1421110	u	Ulleres de seguretat antiimpactes estàndard, amb muntura universal, amb visor transparent i tractament contra l'entelament, homologades segons UNE-EN 167 i UNE-EN 168	10 / 14
H142BA00	u	Pantalla facial per a protegir contra la projecció de partícules i a l'encebament d'arcs elèctrics, de policarbonat transparent, per a acoblar al casc amb armès dielèctric	10
H1431101	u	Protector auditiu de tap d'escuma, homologat segons UNE-EN 352-2 i UNE-EN 458	14
H1459630	u	Parella de guants per a soldador, amb palmell de pell, folre interior de cotó, i màniga llarga de serratge folrada de dril fort, homologats segons UNE-EN 407 i UNE-EN 420	10
H145C002	u	Parella de guants de protecció contra riscos mecànics comuns de construcció nivell 3, homologats segons UNE-EN 388 i UNE-EN 420	1 / 2 / 4 / 9 / 10 / 14 / 25
H145K153	u	Parella de guants de material aïllant per a treballs elèctrics, classe 00, logotip color beix, tensió màxima 500 V, homologats segons UNE-EN 420	16
H1463253	u	Parella de botes dielèctriques resistents a la humitat, de pell rectificada, amb turmellera encoixinada sola antilliscant i antiestàtica, falca amortidora per al taló, llengüeta de manxa, de despeniment ràpid, sense ferramentà metàl·lica, amb puntera reforçada, homologades segons DIN 4843	16
H1465275	u	Parella de botes baixes de seguretat industrial per a treballs de construcció en general, resistents a la humitat, de pell rectificada, amb turmellera encoixinada, amb puntera metàl·lica, sola antilliscant, falca	1 / 2 / 4 / 9 / 10 / 14 / 25

		amortidora d'impactes al taló i sense plantilla metàl·lica, homologades segons UNE-EN ISO 20344, UNE-EN ISO 20345, UNE-EN ISO 20346 i UNE-EN ISO 20347	
H147D405	u	Sistema anticaiguda compost per un arnès anticaiguda amb tirants, bandes secundàries, bandes subglúties, bandes de caixa, recolzament dorsal per a subjecció, elements d'ajust, element dorsal d'enganxament d'arnès anticaiguda i sivella, incorporat a un subsistema anticaiguda de tipus lliscant sobre línia d'ancoratge flexible de llargaria 10 m, homologat segons UNE-EN 361, UNE-EN 362, UNE-EN 364, UNE-EN 365 i UNE-EN 353-2	1
H147K602	u	Sistema de subjecció en posició de treball i prevenció de pèrdua d'equilibri, compost d'una banda de cintura, sivella, recolzament dorsal, elements d'enganxament, connector, element d'amarrament del sistema d'ajust de longitud, homologat segons UNE EN 358, UNE EN 362, UNE EN 354 i UNE EN 364	1
H147N000	u	Faixa de protecció dorslumar	13
H1482422	u	Camisa de treball per a muntatges i/o treballs mecànics, soldadors i/o treballadors de tubs, de polièster i cotó (65%-35%), color blavenc amb butxaques interiors, trama 240, homologada segons UNE-EN 340	1 / 2 / 4 / 9 / 10 / 14 / 16 / 25
H1483443	u	Pantalons de treball per a muntatges i/o treballs mecànics, de polièster i cotó (65%-35%), color blau vergara, trama 240, amb butxaques interiors, homologats segons UNE-EN 340	1 / 2 / 4 / 9 / 10 / 14 / 16 / 25
H1485800	u	Armillà reflectant amb tires reflectants a la cintura, al pit i a l'esquena, homologada segons UNE-EN 471	4
H1486241	u	Casaca tipus enginyer, de polièster embuatada amb material aïllant, butxaques exteriors	14
H1487460	u	Impermeable amb jaqueta, caputxa i pantalons, per a obres públiques, de PVC soldat de 0,4 mm de gruix, de color viu, homologat segons UNE-EN 340	14

SISTEMES DE PROTECCIÓ COL·LECTIVA

Codi	UA	Descripció	Riscos
H1512013	m2	Protecció col·lectiva vertical dels laterals dels forats de les escales en tota l'alçada amb xarxa-teló normalitzada (UNE-EN 1263-1) de poliamida no regenerada, de tenacitat alta nuada amb corda perimetral de poliamida, ancoratge de fleix perforat i clau d'impacte d'acer i corda de cosit de 6 mm de diàmetre i amb el desmuntatge inclòs	1
H151A1K1	m2	Protecció col·lectiva horitzontal d'obertures amb xarxa per a proteccions superficials contra caigudes, de fil trenat de poliamida no regenerada, de tenacitat alta, de 4 mm de diàmetre, 80x80 mm de pas de malla, corda perimetral de poliamida de 12 mm de diàmetre nuada a la xarxa, fixada amb fleix i tacs d'expansió i amb el desmuntatge inclòs	1
H151AJ01	m2	Protecció horitzontal d'obertures d'1 m de diàmetre com a màxim, en sostres, amb fusta i amb el desmuntatge inclòs	1
H1521431	m	Barana de protecció per a escales, d'alçària 1 m, amb travesser de tauló de fusta fixada amb suports de muntant metàl·lic amb mordassa per al sostre i amb el desmuntatge inclòs	1
H152J105	m	Cable fiador per al cinturó de seguretat, fixat en ancoratges de servei i amb el desmuntatge inclòs	1
H152M671	m	Barana de protecció prefabricada per a forats d'ascensor, d'alçària 1 m, fixada amb cargols d'ataconat als brancals de fàbrica i amb el desmuntatge inclòs	1
H152N681	m	Barana de protecció sobre sostre o llosa, d'alçària 1 m, enjovada en cercol perimetral de formigó cada 2,5 m i amb el desmuntatge inclòs	1
H15B0007	u	Pantalla aïllant per a treballs en zones d'influència de línies elèctriques en tensió	16
H15B6006	u	Aïllant de cautxú per a conductor de línia elèctrica en tensió, de llargària 3 m	16
HBBAA005	u	Senyal de prohibició, normalitzada amb pictograma negre sobre fons blanc, de forma circular amb cantells i banda transversal descendent d'esquerra a dreta a 45°, en color vermell, diàmetre 29 cm, amb cartell explicatiu rectangular, per ser vista fins 12 m, fixada i amb el desmuntatge inclòs	1 / 2 / 4 / 9 / 10 / 13 / 14 / 16 / 25
HBBAB115	u	Senyal de obligació, normalitzada amb pictograma blanc sobre fons blau, de forma circular amb cantells en color blanc, diàmetre 29 cm, amb cartell	1 / 2 / 4 / 9 / 10 / 13 / 14 / 16 / 25

		explicatiu rectangular, per ser vista fins 12 m, fixada i amb el desmuntatge inclòs	
HBBAF004	u	Senyal d'avertència, normalitzada amb pictograma negre sobre fons groc, de forma triangular amb el cantell negre, costat major 41 cm, amb cartell explicatiu rectangular, per ser vista fins 12 m de distància, fixada i amb el desmuntatge inclòs	1 / 2 / 4 / 9 / 10 / 13 / 14 / 16 / 25
HBBJ0002	u	Semàfor de policarbonat, amb sistema òptic de diàmetre 210 mm amb una cara i un focus, òptica normal i lent de color ambre normal de vehicles 11/200, instal·lat i amb el desmuntatge inclòs	25

MESURES PREVENTIVES

Codi	Descripció	Riscos
10000004	Revisió i manteniment periòdic de SPC	1 / 25
10000005	Integrar la seguretat al disseny arquitectònic	1
10000011	Incorporar al projecte mesures de protecció per al muntatge i manteniment de la instal·lació	1
10000013	Ordre i neteja	2
10000014	Preparació i manteniment de les superfícies de treball	2
10000015	Organització de les zones de pas i emmagatzematge	2
10000025	Planificació d'àrees i llocs de treball	4
10000026	Planificació de recorreguts i maniobres per a màquines i camions	4 / 25
10000027	Elecció dels mitjans auxiliars de manteniment	4
10000028	Impedir l'accés de personal dins del radi d'acció de càrregues suspeses	4
10000029	No balancejar les càrregues suspeses	4
10000038	Substituir lo manual per lo mecànic	9 / 10
10000039	Planificació de compra i programa de manteniment d'eines	9
10000040	Formació de l'operari en l'ús i manteniment d'eines	9
10000045	Formació	10 / 13
10000055	Elecció dels equips de manteniment	13
10000056	Paleització i eines ergonòmiques	13
10000059	Elecció dels materials alternatius poc pessats i més manegables	13
10000060	Suspensió de les feines en condicions extremes	14
10000061	Rotació dels llocs de treball	14
10000062	Planificar els treballs per a realitzar-los en zones protegides	14
10000063	En cas de vent, apuntament i fixació de tots els elements inestables	14
10000064	Suspensió de les feines a cobertes inclinades amb vent superior a 40 km/h	14
10000067	No treballar al costat de línies elèctriques amb cables nusos	16
10000068	Elecció i manteniment de les eines elèctriques	16
10000069	Formació i habilitació específica per a cada eina	16
10000070	Compliment del REBT pel que fa a equips de protecció	16
10000071	Revisió de la posta a terra	16
10000072	Realitzar els treballs sobre superfícies seques	16
10000073	Disposar de quadres elèctrics secundaris	16
10000103	Planificació de les àrees de treball	25
10000104	Accessos i circulació independents per a personal i maquinària	25
10000105	Anivellar la maquinària per a la realització de l'activitat	25
10000106	El personal no ha de descansar al costat de màquines aturades	25
10000107	Limitació de la velocitat dels vehicles	25
10000151	Per treballs en alçada utilitzar plataformes elevadores mecàniques o hidràuliques	1 / 4
10000152	Utilitzar mitjans mecànics (grues, transpalets, plataformes elevadores) per manipular càrregues	4 / 13
10000154	Verificar nivell lumínic mínim (250 lux) a itineraris i llocs de treball	2 / 25
10000155	Controlar la temperatura i velocitat del vent als llocs de treball	14
10000158	Accessoris dielectrics (escala, banqueta, bastida, perxa de terra) si hi ha risc de contacte elèctric	16
10000161	Verificar que les connexions de les màquines es facin amb endolls reglamentaris	16
10000165	En manipular sistemes elèctrics, connexions, etc, verificar que les línies no estan en tensió	16

G20 JARDINERIA

G20.G01 MOVIMENTS DE TERRES I PLANTACIÓ

NIVEL·LACIÓ DEL TERRENY, APORTACIÓ DE TERRA VEGETAL, EXCAVACIÓ D'ESCOSELLS, RASES I PLANTACIÓ D'ARBRES, ARBUSTS I SEMBRA

Avaluació de riscos

Id	Risc	P	G	A
1	CAIGUDA DE PERSONES A DIFERENT NIVELL Situació: CAIGUDES EN POUS I RASES	1	2	2
2	CAIGUDA DE PERSONES AL MATEIX NIVELL Situació: ITINERARIS D'OBRA IRREGULARITAT DE LA SUPERFÍCIE DE TREBALL	1	1	1
4	CAIGUDA D'OBJECTES PER MANIPULACIÓ O DE MATERIALS TRANSPORTATS Situació: OPERACIONS DE CÀRREGA I DESCÀRREGA DE ARBRES I MATERIALS	1	3	3
6	TREPITJADES SOBRE OBJECTES Situació: ITINERARIS D'OBRA ZONAS DE TREBALL	1	1	1
9	COPS AMB OBJECTES O EINES (TALLS) Situació: ÚS D'EINES MANUALS	1	2	2
12	ATRAPAMENT PER BOLCADA DE MÀQUINES, TRACTORS O VEHICLES Situació: DESPLAÇAMENTS DE MAQUINÀRIA PER DESPLOM DE TALUSSOS O INESTABILITAT DE SUPERFÍCIES DE TREBALL	1	3	3
13	SOBREESFORÇOS Situació: MANIPULACIÓ MANUAL DE CÀRREGUES PESADES	1	2	2
14	EXPOSICIÓ A CONDICIONS AMBIENTALS EXTREMES Situació: TREBALLS A L'EXTERIOR	1	1	1
17	INHALACIÓ O INGESTIÓ DE SUBSTÀNCIES NOCIVES Situació: POLS DE SUBSTÀNCIES D'ADOB O FITOSANITÀRIES POLS DE TERRES	1	2	2
18	CONTACTES AMB SUBSTÀNCIES NOCIVES (CÀUSTIQUES, CORROSIVES, IRRITANTS O AL·LÈRGENIQUES) Situació: TERRES ADOBADES, PRODUCTES QUÍMICS FITOSANITÀRIES	1	2	2
24	ACCIDENTS CAUSATS PER ÈSSERS VIUS Situació: MÚRIDS	1	2	2
25	ATROPELLAMENTS O COPS AMB VEHICLES Situació: VEHICLES ALIENS I PROPIS DE L'OBRA	1	3	3

P: Probabilitat (1,2,3) / G: Gravetat (1,2,3) / A: Avaluació (1,2,3,4,5)
EQUIPS PROTECCIÓ INDIVIDUAL

Codi	UA	Descripció	Riscos
H1411111	u	Casc de seguretat per a ús normal, contra cops, de polietilè amb un pes màxim de 400 g, homologat segons UNE-EN 812	1/2/4/6/9/12 /14/17/18/24/25
H1421110	u	Ulleres de seguretat antiimpactes estàndard, amb muntura universal, amb visor transparent i tractament contra l'entelament, homologades segons UNE-EN 167 i UNE-EN 168	18
H1445003	u	Mascareta de protecció respiratòria, homologada segons UNE-EN 140	17
H145C002	u	Parella de guants de protecció contra riscos mecànics comuns de construcció nivell 3, homologats segons UNE-EN 388 i UNE-EN 420	1/2/4/6/9/12 /14/24/25
H145E003	u	Parella de guants contra agents químics i microorganismes, homologats segons UNE-EN 374-1, -2, -3 i UNE-EN 420	17/18
H1465275	u	Parella de botes baixes de seguretat industrial per a treballs de construcció en general, resistents a la humitat, de pell rectificada, amb turmellera encoixinada, amb puntera metàl·lica, sola antilliscant, falca amortidora d'impactes al taló i sense plantilla metàl·lica, homologades segons UNE-EN ISO 20344, UNE-EN ISO 20345, UNE-EN ISO 20346 i UNE-EN ISO 20347	1/2/4/6/9/12 /14/17/18/24/25
H147D405	u	Sistema anticaiguda compost per un arnès anticaiguda amb tirants, 1 bandes secundàries, bandes subglúties, bandes de caixa, recolzament dorsal per a subjecció, elements d'ajust, element dorsal d'enganxament d'arnès anticaiguda i sivella, incorporat a un subsistema anticaiguda de tipus lliscant sobre línia d'ancoratge flexible de llargària 10 m, homologat segons UNE-EN 361, UNE-EN 362, UNE-EN 364, UNE-EN 365 i UNE-EN 353-2	1
H147N000	u	Faixa de protecció dorslumber	13
H1482320	u	Camisa de treball per a construcció d'obres lineals en servei, de polièster i	1/2/4/6/9/12

		cotó (65%-35%), color groc, homologada segons UNE-EN 340	1/4/17/18/24/25
H1483344	u	Pantalons de treball per a construcció d'obres lineals en servei, de polièster i cotó (65%-35%), color groc, trama 240, amb butxaques interiors i tires reflectants, homologats segons UNE-EN 340	1/2/4/6/9/12 /14/17/18/24/25
H1485800	u	Armillà reflectant amb tires reflectants a la cintura, al pit i a l'esquena, homologada segons UNE-EN 471	14/25
H1486241	u	Casaca tipus enginyer, de polièster embuatada amb material aïllant, butxaques exteriors	14
H1487460	u	Impermeable amb jaqueta, caputxa i pantalons, per a obres públiques, de PVC soldat de 0,4 mm de gruix, de color viu, homologat segons UNE-EN 340	14
H1489890	u	Jaqueta de treball per a muntatges i/o treballs mecànics, de polièster i cotó (65%-35%), color blau vergara, trama 240, amb butxaques, homologada segons UNE-EN 340	14

MITJANS AUXILIARS D'UTILITAT PREVENTIVA

Codi	UA	Descripció	Riscos
HX11X022	u	Passadís de protecció prefabricat metàl·lic amb sistema de seguretat amb tots els requisits reglamentaris, de llargària 2,5 m, d'amplària 1,1 m, amb paviment de entramat de platines metàl·liques i rampes articulades, baranes metàl·liques reglamentàries	1

SISTEMES DE PROTECCIÓ COL·LECTIVA

Codi	UA	Descripció	Riscos
H1522111	m	Barana de protecció en el perímetre de la coronació d'excavacions, d'alçària 1 m, amb travesser superior, travesser intermedi i muntants de tub metàl·lic de 2,3", sòcol de post de fusta, ancorada al terreny amb daus de formigó i amb el desmuntatge inclòs	1
H152J105	m	Cable fiador per al cinturó de seguretat, fixat en ancoratges de servei i amb el desmuntatge inclòs	1
H152U000	m	Tanca d'advertència o abalisament d'1 m d'alçada amb malla de polietilè taronja, fixada a 1 m del perímetre del sostre amb suports d'acer allotjats amb forats al sostre	1/4/12
H153A9F1	u	Topall per a descàrrega de camions en excavacions, de 4 m d'amplada amb tauló de fusta i perfils IPN 100 clavat al terreny i amb el desmuntatge inclòs	12/25
HBBAA005	u	Senyal de prohibició, normalitzada amb pictograma negre sobre fons blanc, de forma circular amb cantells i banda transversal descendent d'esquerra a dreta a 45°, en color vermell, diàmetre 29 cm, amb cartell explicatiu rectangular, per ser vista fins 12 m, fixada i amb el desmuntatge inclòs	1/2/4/6/9/12 /13/14/17/18/24/25
HBBAB115	u	Senyal de obligació, normalitzada amb pictograma blanc sobre fons blau, de forma circular amb cantells en color blanc, diàmetre 29 cm, amb cartell explicatiu rectangular, per ser vista fins 12 m, fixada i amb el desmuntatge inclòs	1/2/4/6/9/12 /13/14/17/18/24/25
HBBAF004	u	Senyal d'advertència, normalitzada amb pictograma negre sobre fons groc, de forma triangular amb el cantell negre, costat major 41 cm, amb cartell explicatiu rectangular, per ser vista fins 12 m de distància, fixada i amb el desmuntatge inclòs	1/2/4/6/9/12 /13/14/17/18/24/25
HBBJ0002	u	Semàfor de policarbonat, amb sistema òptic de diàmetre 210 mm amb una cara i un focus, òptica normal i lent de color ambre normal de vehicles 11/200, instal·lat i amb el desmuntatge inclòs	25

MESURES PREVENTIVES

Codi	Descripció	Riscos
10000002	Planificar els treballs per a mantenir el màxim de temps possible les proteccions	1
10000003	Itineraris preestablerts i balissats per al personal	1
10000004	Revisió i manteniment periòdic de SPC	1
10000013	Ordre i neteja	2/6/17
10000014	Preparació i manteniment de les superfícies de treball	2/6
10000015	Organització de les zones de pas i emmagatzematge	2/6

10000017	Als plans inclinats, treballar sobre superfícies rugoses i no lliscants	2
10000020	No realitzar treballs a la mateixa vertical	4
10000025	Planificació d'àrees i llocs de treball	4
10000026	Planificació de recorreguts i maniobres per a màquines i camions	4
10000027	Elecció dels mitjans auxiliars de manteniment	4
10000028	Impedir l'accés de personal dins del radi d'acció de càrregues suspeses	4
10000029	No balancejar les càrregues suspeses	4
10000030	Suspendre i aixecar les càrregues dins de l'envolcall o flexos originals	4
10000031	Per a la manipulació de materials voluminosos i/o pesats, sol·licitar un procediment de treball específic	4
10000038	Substituir lo manual per lo mecànic	9
10000039	Planificació de compra i programa de manteniment d'eines	9
10000040	Formació de l'operari en l'ús i manteniment d'eines	9 /12 /13
10000045	Formació	9 /18
10000051	Adequació dels recorreguts de la maquinària	12
10000053	Procediment d'utilització de la maquinària	12
10000054	Ús de recolzaments hidràulics	12
10000055	Elecció dels equips de manteniment	13
10000056	Paletització i eines ergonòmiques	13
10000058	Adaptar la feina a les característiques individuals de la persona que la realitza	13
10000060	Suspensió de les feines en condicions extremes	14
10000061	Rotació dels llocs de treball	17
10000062	Planificar els treballs per a realitzar-los en zones protegides	14
10000074	Reg de les zones de treball	17
10000076	Reconeixement dels materials a enderrocar	17
10000078	Evitar processos de divisió de material en sec	17
10000086	Substituir els materials amb substàncies nocives	17 /18
10000101	Actuacions prèvies de desparasitació i desratització	24
10000102	Procediment previ de treball	24
10000103	Planificació de les àrees de treball	25
10000104	Accessos i circulació independents per a personal i maquinària	25
10000105	Anivellar la maquinària per a la realització de l'activitat	25
10000106	El personal no ha de descansar al costat de màquines aturades	25
10000107	Limitació de la velocitat dels vehicles	25
10000152	Utilitzar mitjans mecànics(grues, transpalets, plataformes elevadores) per manipular càrregues	13
10000154	Verificar nivell lumínic mínim (250 lux) a itineraris i llocs de treball	1 /2 /6 /25
10000155	Controlar la temperatura i velocitat del vent als llocs de treball	14

RUBÍ, Setembre de 2018

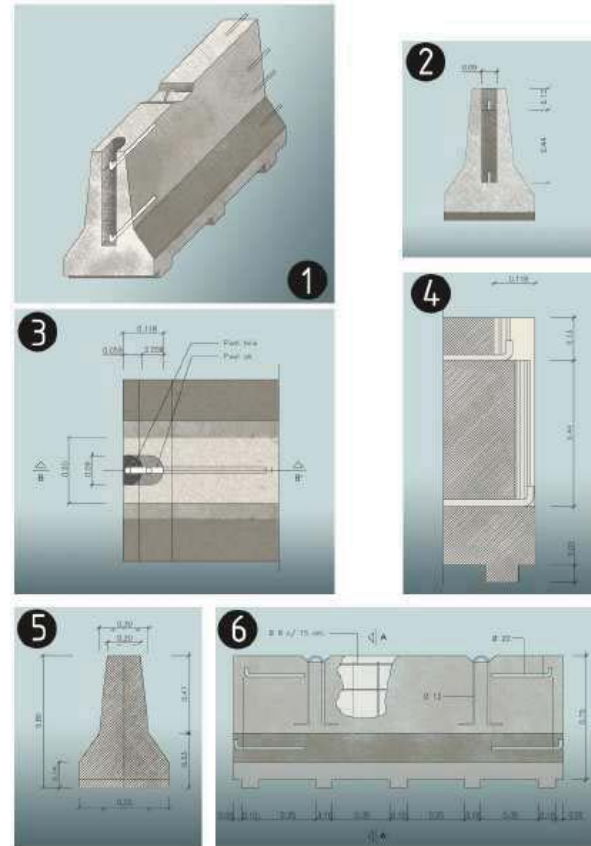
DE FRANCISCO DE ARRIBA, MARIA ESTER
ARRIBA, MARIA ESTER
(AUTENTICACIÓN)

Firmado digitalmente por DE FRANCISCO DE ARRIBA, MARIA ESTER (AUTENTICACIÓN) Número de reconocimiento (DN): cn=ES, serialNumber=3431088G, sn=DE FRANCISCO, givenName=MARIA ESTER, o=DE FRANCISCO DE ARRIBA, MARIA ESTER (AUTENTICACIÓN) Fecha: 2018.10.08 16:22:19 +02'00'

Signat: Ester de Francisco de Arriba
Enginyer Civil
Col·legiat 10.402


PLÀNOLS

Urbanisme: senyalització
barrera rígida portàtil




1. Axonètrica
2. Alçat transversal
3. Planta detall AA
4. Secció BB
5. Secció AA
6. Alçat longitudinal

Urbanisme: senyalització
equip senyalització provisional trànsit



Urbanisme: senyalització
con de balisament



Urbanisme: senyalització
plafó senyal indicatiu precaució obres



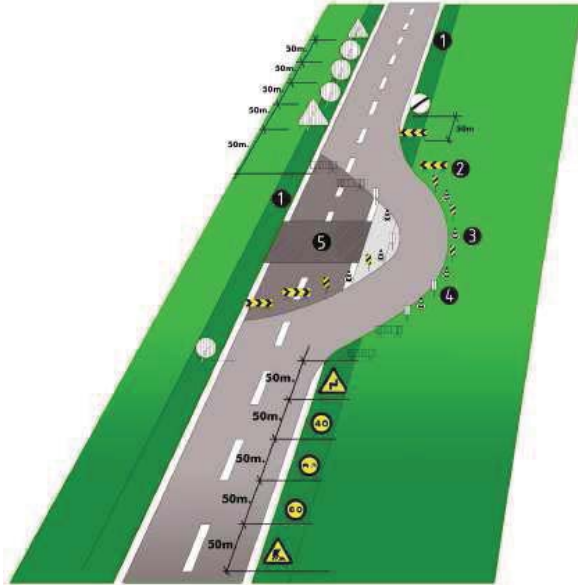
Urbanisme: senyalització
plafó senyal indicatiu no passeu zona en obres



Urbanisme: senyalització
plafó senyal indicatiu prohibit el pas



Urbanisme: senyalització senyalització en talls de carreteres de desviament



senyalització en talls de carreteres de desviament

1. voràvia
2. tanca direccional 2x1m.
3. cons de balisament reflectants
4. senyal lluminosa
5. obres

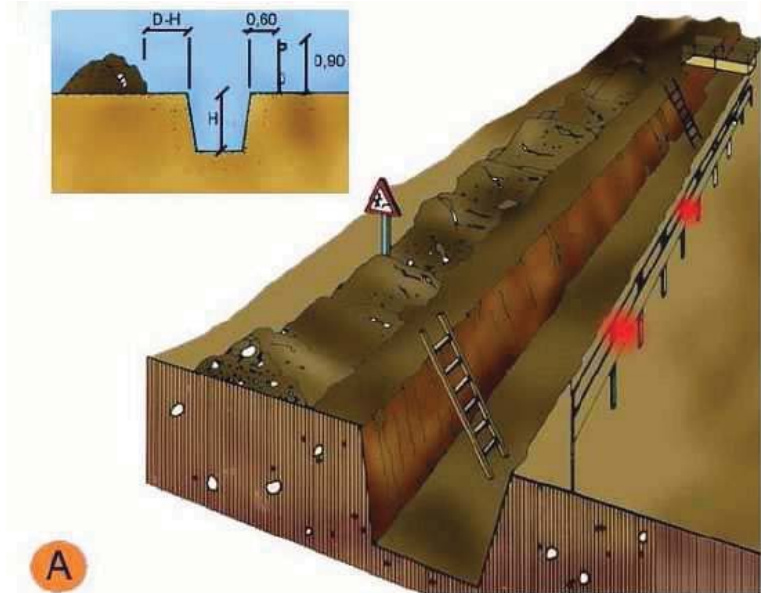
Alçada de les senyals (de la part inferior del senyal al terra 1m.)
Mides recomenables

Calçada sense voràvia
Diàmetre cm discos: 60
Triangle L: 70-90
Quadrets L: 60
Panels: 80x40
Cons: 60

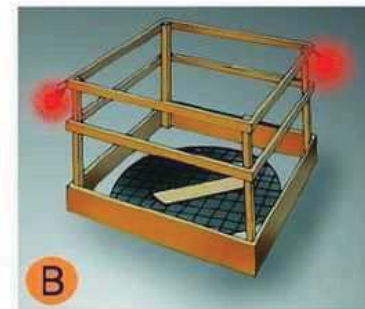
Calçada amb voràvia
Diàmetre cm discos: 90
Triangle L: 90-175
Quadrets L: 90
Panels: 165x70
Cons: 50x70

Autopistes, Autovies
Diàmetre cm discos: 120
Triangle L: 175
Quadrets L: 120
Panels: 195x95
Cons: 70x90

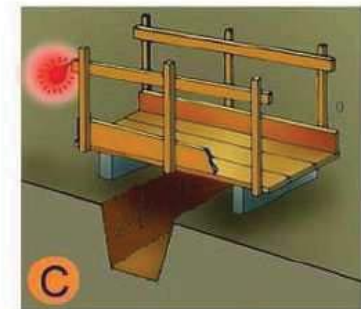
Rases Perspectiva i detall



A



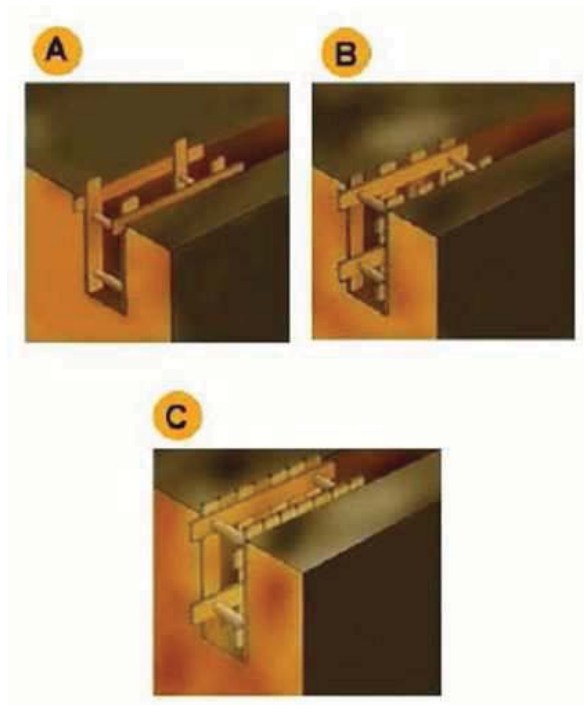
B



C

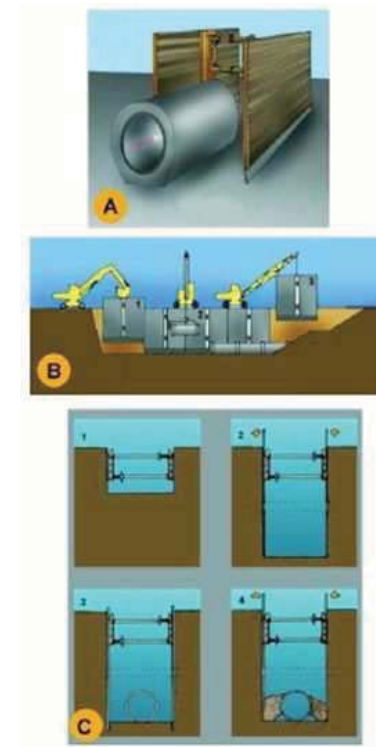
- | | |
|----|------------------------------|
| A. | PROTECCIÓ EN RASES |
| B. | EN FORATS I OBERTURES |
| C. | DETALL DE PASARELLA VIANANTS |

Entibacions Tipus d'entibació



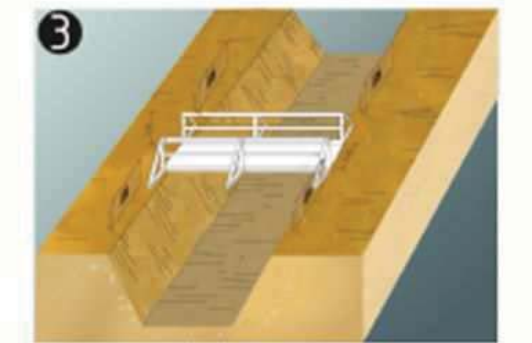
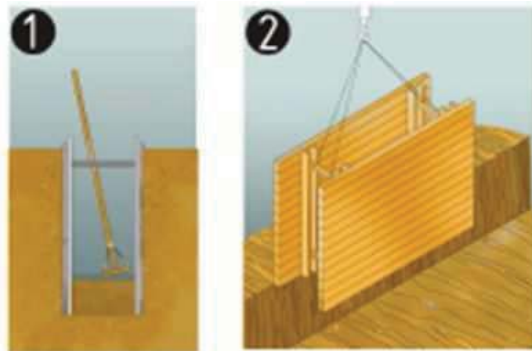
- | | |
|----|--------------------------|
| A. | Estrabament Lleuger. |
| B. | Estrabament semilleuger. |
| C. | Estrabament Complet. |

Entibacions Detalls entibació mòduls metàl·lics



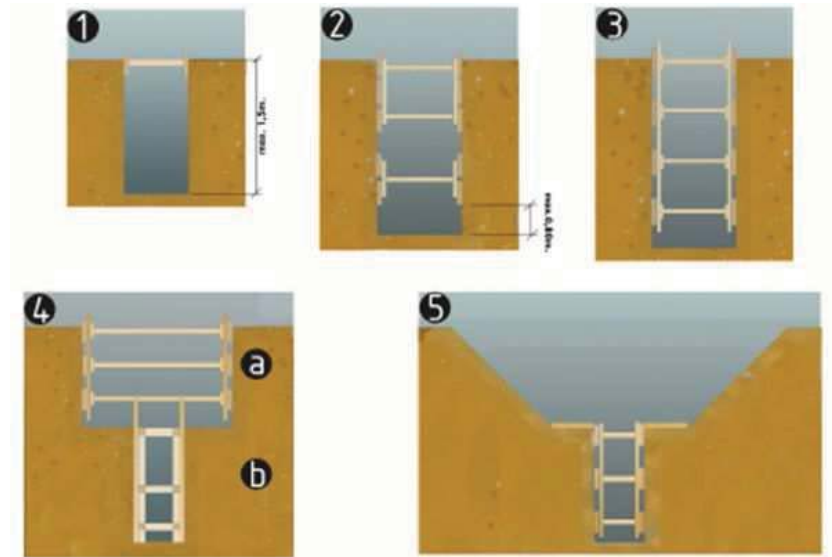
- | | |
|----|---|
| A. | PERSPECTIVA |
| B. | PROCÉS |
| 1. | Col·locació del mòdul |
| 2. | Col·locació del tub en zona protegida. |
| 3. | Rebliment parcial de la rasa i recuperació del mòdul corresponent. |
| C. | EXCAVACIÓ |
| 1. | Col·locació de la capçalera. |
| 2. | Simultàniament a l'excavació es van clavant els panells. |
| 3. | Excavació acabada. Si és necessari es col·loca algun recolçament per a evitar el vinclament dels panells. |
| 4. | Realitzada la operació de la rasa es reomple de material i alhora s'extreuen els panells. |

Urbanisme: rases
esquema protecció rases



protecció de rases, esquema
 1. Secció
 2. Perspectiva
 3. Esquema de protecció de rases

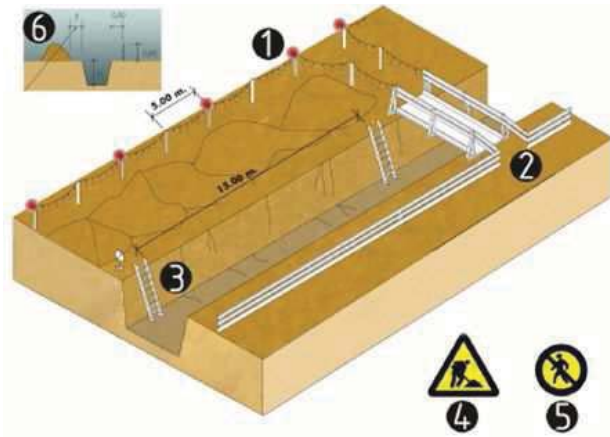
Urbanisme: rases
esquema apuntalament rases



esquema apuntalament de rases
 1. rasa sense apuntalament
 2. rasa amb apuntalament sense sobrecàrrega
 3. rasa amb apuntalament per sobrecàrrega
 4. rasa en profunditat amb sobrecàrrega
 a.apuntalament horitzontal
 b.apuntalament vertical
 5. rasa amb sobrecàrrega lleugera

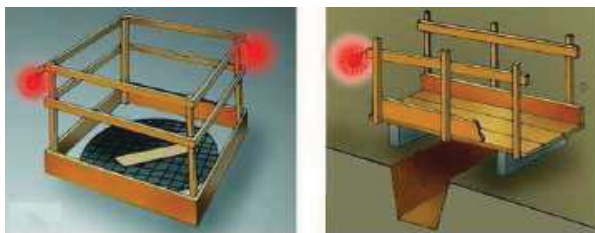
Amplada mínima de rases en funció de la seva profunditat com a mínim l'esmentada amplada cal que sigui de:
 0.50m fins a 1.00m. de profunditat
 0.65m fins a 1.50m. de profunditat
 0.75m fins a 2.00m. de profunditat
 0.80m fins a 3.00m. de profunditat
 0.90m fins a 4.00m. de profunditat
 1.00m per a més de 4.00m. de profunditat

Urbanisme: rases perspectiva



- esquema protecció de rases
1. Balisa lluminosa permanent de color vermell
 2. Pas de vianants, amplada mínima de 0,60m.
 3. Escala amb sabata
 4. Senyal de perill
 5. Senyal de prohibició indicativa de risc
 6. En terreny dur $D=H/2$
En terreny fluix $D=H$

Urbanisme: forats i obertures esquema de protecció



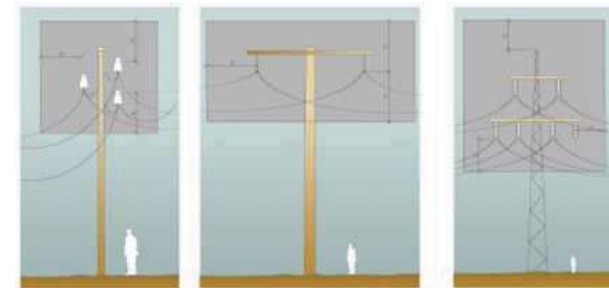
Urbanisme: línies elèctriques Pòrtic de balisament, protecció de línies elèctriques



Pòrtic de balisament, protecció de línies elèctriques

1. Secció explicativa
a=distància de protecció
h=pas lliure
s=senyal indicativa alçada màxima
2. Perspectiva

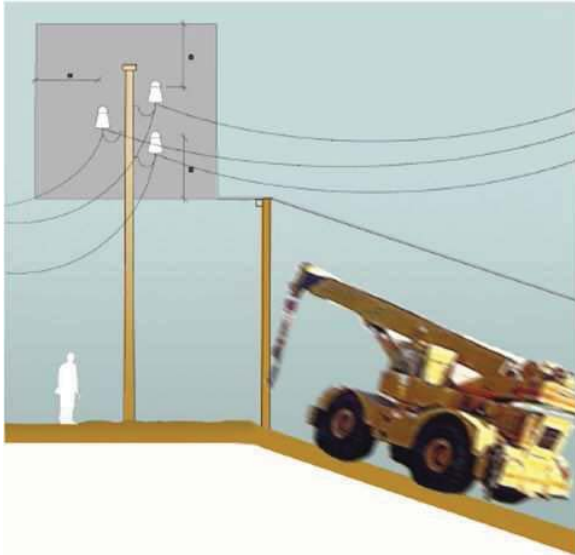
Urbanisme: línies elèctriques distàncies relatives per la maquinària d'obra



Distàncies relatives de protecció per la maquinària d'obra propera a les línies elèctriques aèries

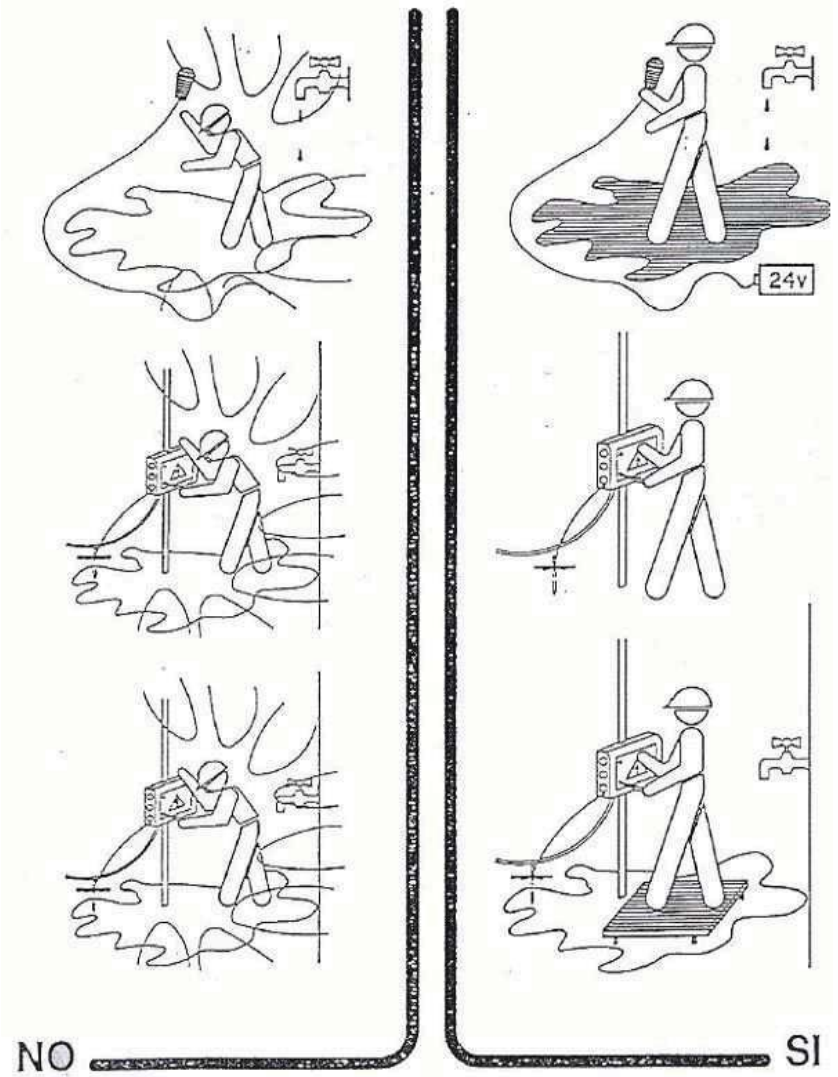
1. Línies Baixa Tensió
a=distància de protecció 2,00m
2. Línies Alta Tensió fins a 57.000v.
a=distància de protecció 3,00m
3. Línies Alta Tensió majors 57.000v
a=distància de protecció 5,00m

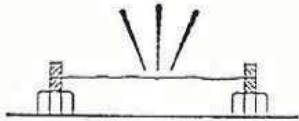
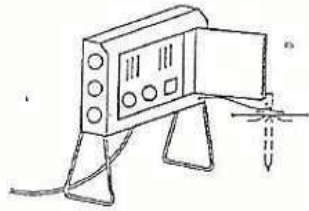
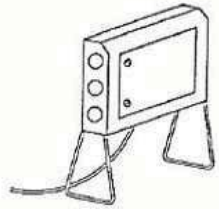
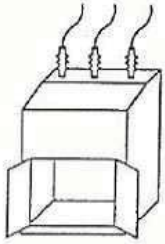
**Urbanisme: línies elèctriques
esquemes de pas per sota Línies B.T.**



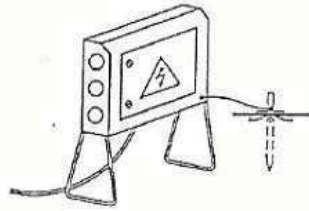
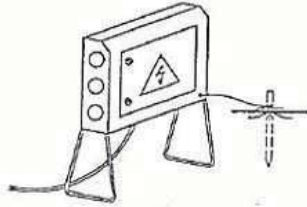
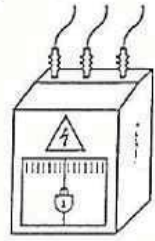
Esquema de pas per sota de línies aèries de Baixa Tensió
a=2.00m.

RISC ELÈCTRIC

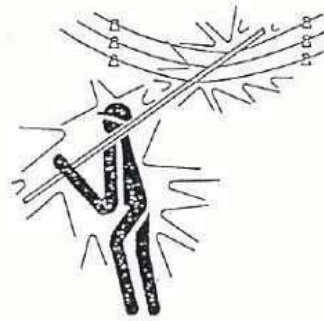




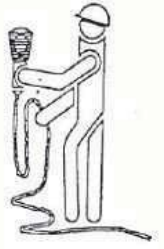
NO



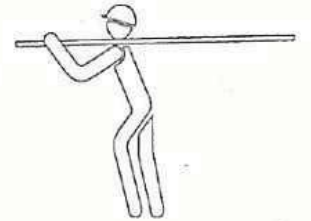
SI



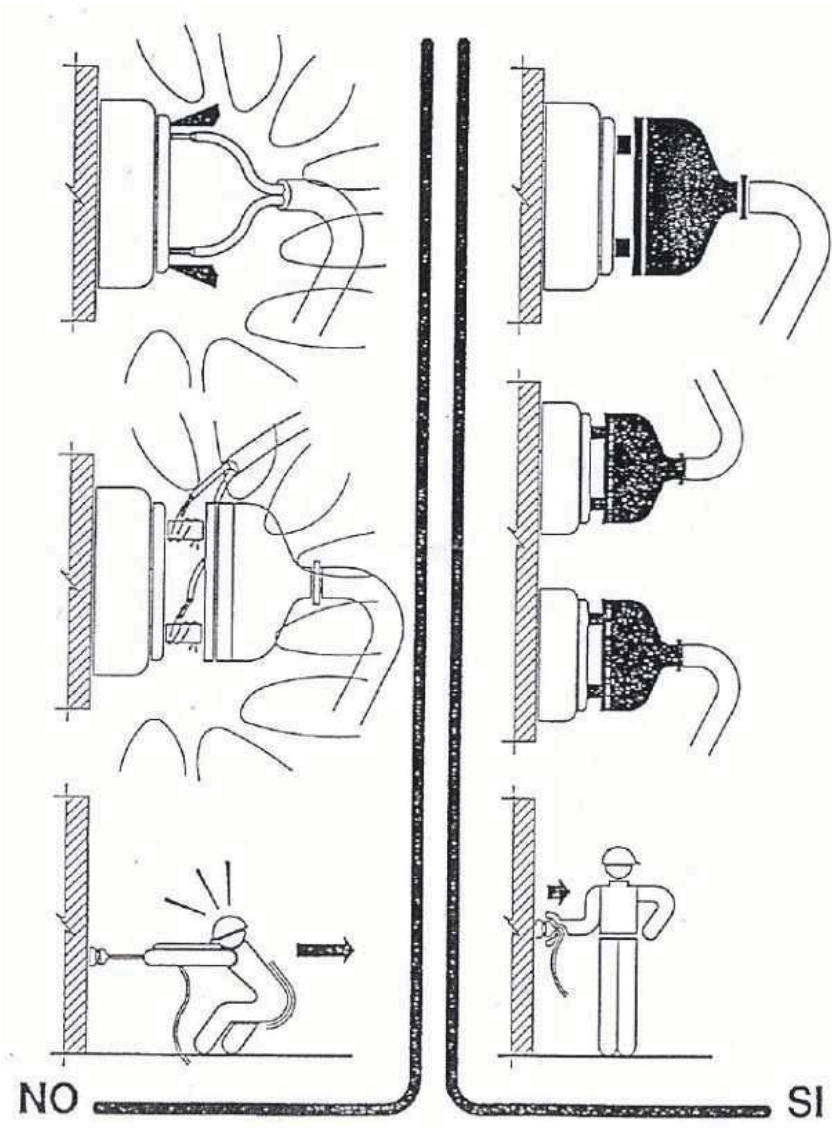
NO



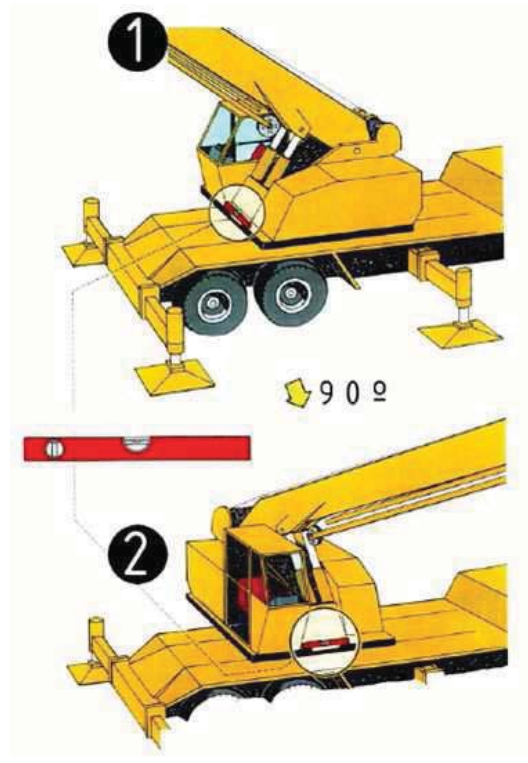
PORTALAMPARAS CON MANGO DE MATERIAL AISLANTE



SI

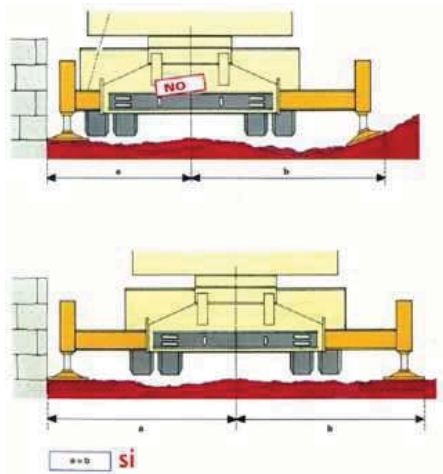


Urbanisme: maquinària d'obra. Grues.
control de nivell

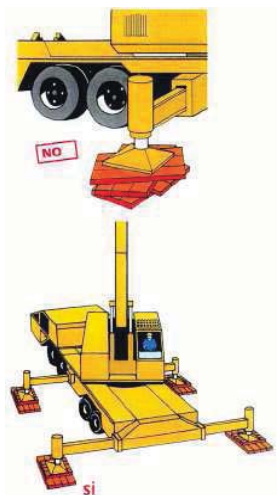


Control de nivell
1.control de nivell posterior
2.control de nivell lateral

Urbanisme: maquinària d'obra. Grues.
col.locació estabilitzadors













Urbanisme: maquinària d'obra. Grues. recolçaments























DETALLS DE SEGURETAT I SALUT

SENYALS DE SEGURETAT					
SIGNIFICAT DE LA SENYAL	SÍMBOLS	COLORS			SENYAL DE SEGURETAT
		DEL SÍMBOL	DE SEGURETAT	DE CONTRAS T	
PROTECCIÓ OBLIGATÒRIA DE LAS VIES RESPIRATÒRIES		BLANC	BLAU	BLANC	
PROTECCIÓ OBLIGATÒRIA DEL CAP		BLANC	BLAU	BLANC	
PROTECCIÓ OBLIGATÒRIA DE LES OÏDES		BLANC	BLAU	BLANC	
PROTECCIÓ OBLIGATÒRIA DE LA VISTA		BLANC	BLAU	BLANC	
PROTECCIÓ OBLIGATÒRIA DE LES MANS		BLANC	BLAU	BLANC	
PROTECCIÓ OBLIGATÒRIA DELS PEUS		BLANC	BLAU	BLANC	



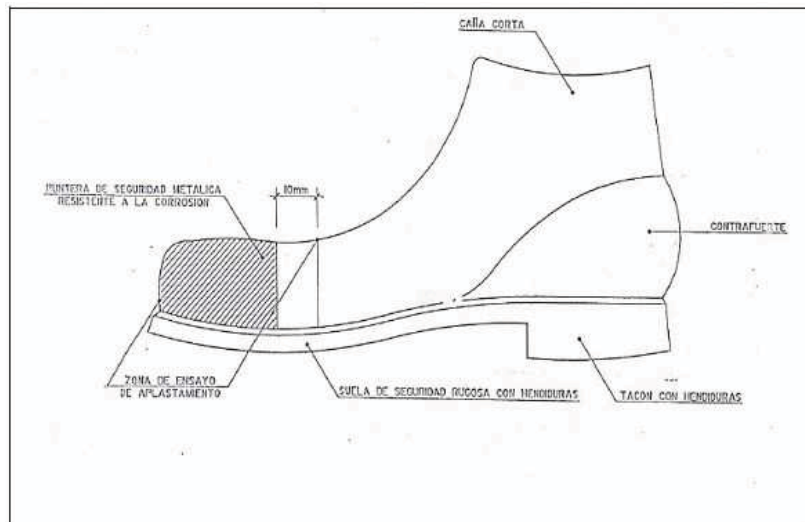
SENYALS DE PROHIBICIÓ					
SIGNIFICAT DE LA SENYAL	SÍMBOLS	COLORS			SENYAL DE SEGURETAT
		DEL SÍMBOL	DE SEGURETAT	DE CONTRAST	
PROHIBIT FUMAR		NEGRE	VERMELL	BLANC	
PROHIBIT APAGAR AMB AIGUA		NEGRE	VERMELL	BLANC	
PROHIBIT FUMAR I FLAMES NUES		NEGRE	VERMELL	BLANC	
AIGUA NO POTABLE		NEGRE	VERMELL	BLANC	
PROHIBIT PASSAR ALS VIANANTS		NEGRE	VERMELL	BLANC	



SENYALS D'ADVERTÈNCIA					
SIGNIFICAT DE LA SENYAL	SÍMBOLS	COLORS			SENYAL DE SEGURETAT
		DEL SÍMBOL	DE SEGURETAT	DE CONTRAST	
RISC ELÈCTRIC		NEGRE	GROC	NEGRE	
PERILL INDETERMINAT		NEGRE	GROC	NEGRE	
RADIACIONS LASER		NEGRE	GROC	NEGRE	
CARRETES DE MANUTENCIÓ		NEGRE	GROC	NEGRE	
RISC DE INCENDI MATERIALS INFLAMABLES		NEGRE	GROC	NEGRE	
RISC D'EXPLOSIÓ MATERIALS EXPLOSIUS		NEGRE	GROC	NEGRE	
RISC DE RADIACIÓ MATERIALS RADIOACTIUS		NEGRE	GROC	NEGRE	
RISC DE CARREGA SUSPESA		NEGRE	GROC	NEGRE	
RISC DE INTOXICACIÓ SUBSTÀNCIES TÒXIQUES		NEGRE	GROC	NEGRE	
RISC DE CORROSIÓ SUBSTÀNCIES CORROSIVES		NEGRE	GROC	NEGRE	

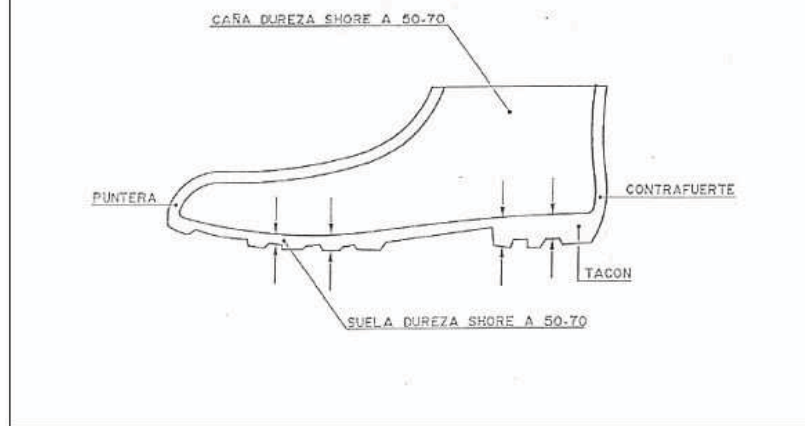


BOTA DE SEGURETAT III

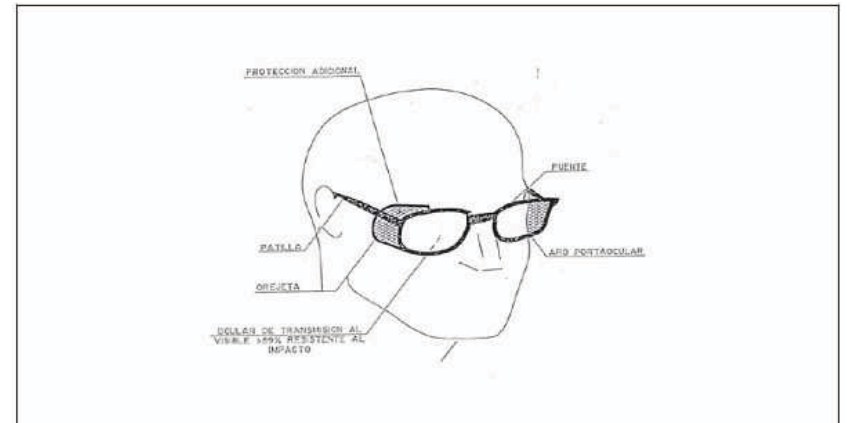


BOTA IMPERMEABLE A L'AIGUA I A LA HUMITAT

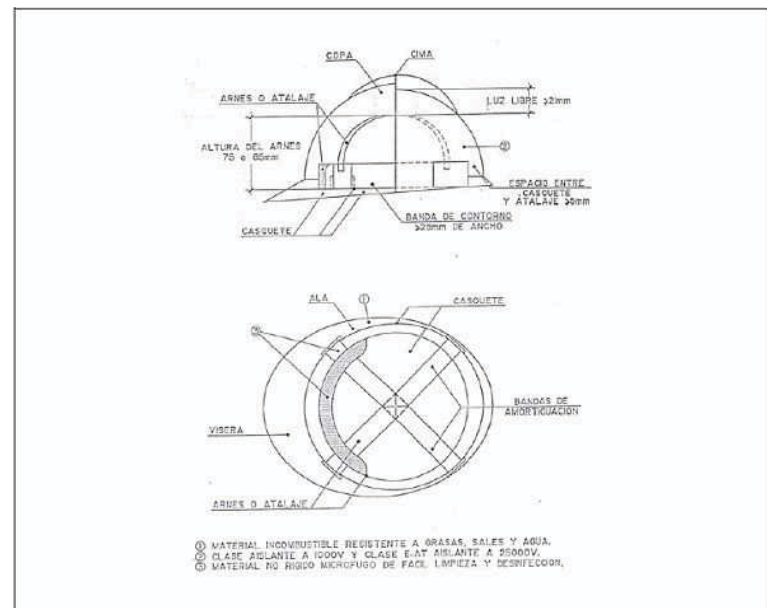
Hs HENDIDURA DE LA SUELA = 5mm
 Rs RESALTE DE LA SUELA = 9mm
 Hs HENDIDURA DEL TACON = 20mm
 Rs RESALTE DEL TACON = 25mm



ULLERES ANTI-POLS I ANTI-PÀNIC

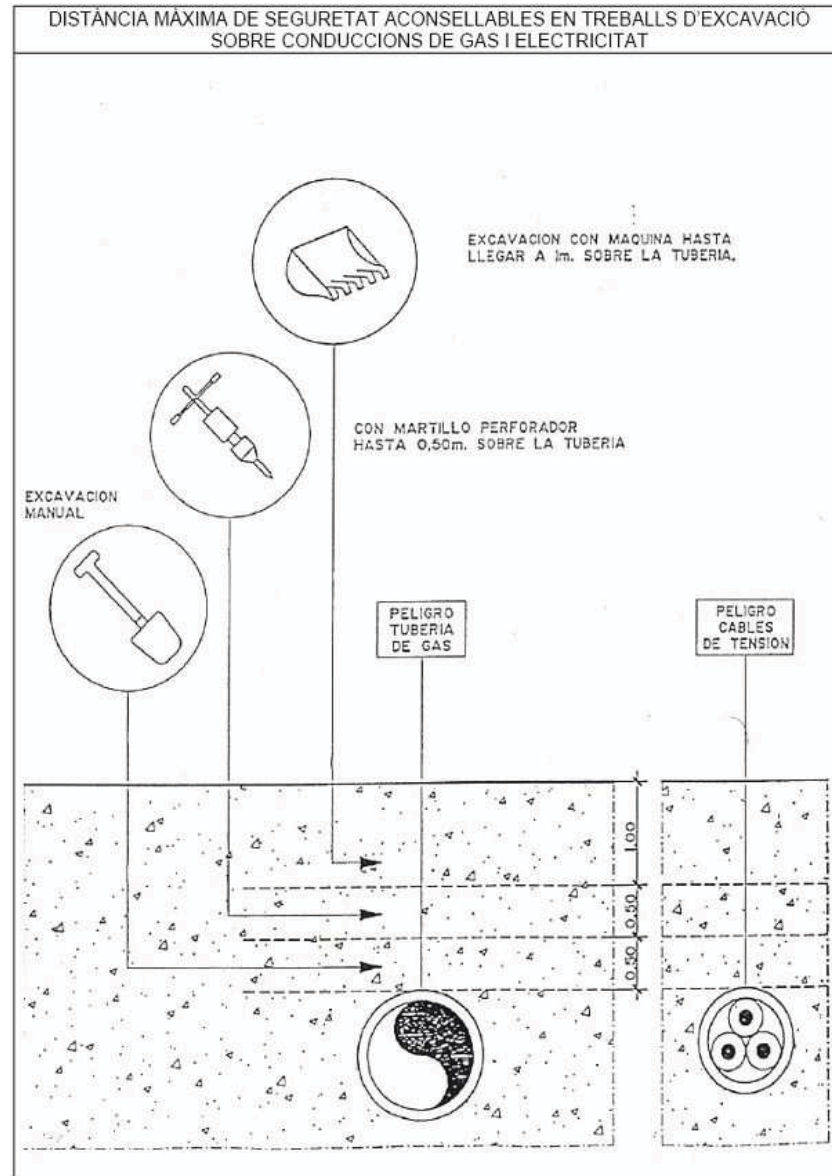
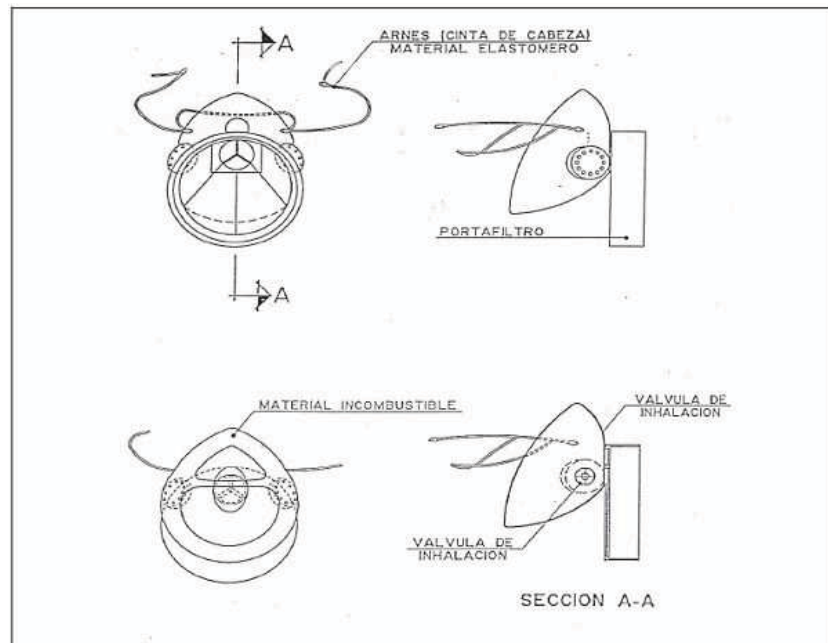


CASC DE SEGURETAT NO METÀL·LIC

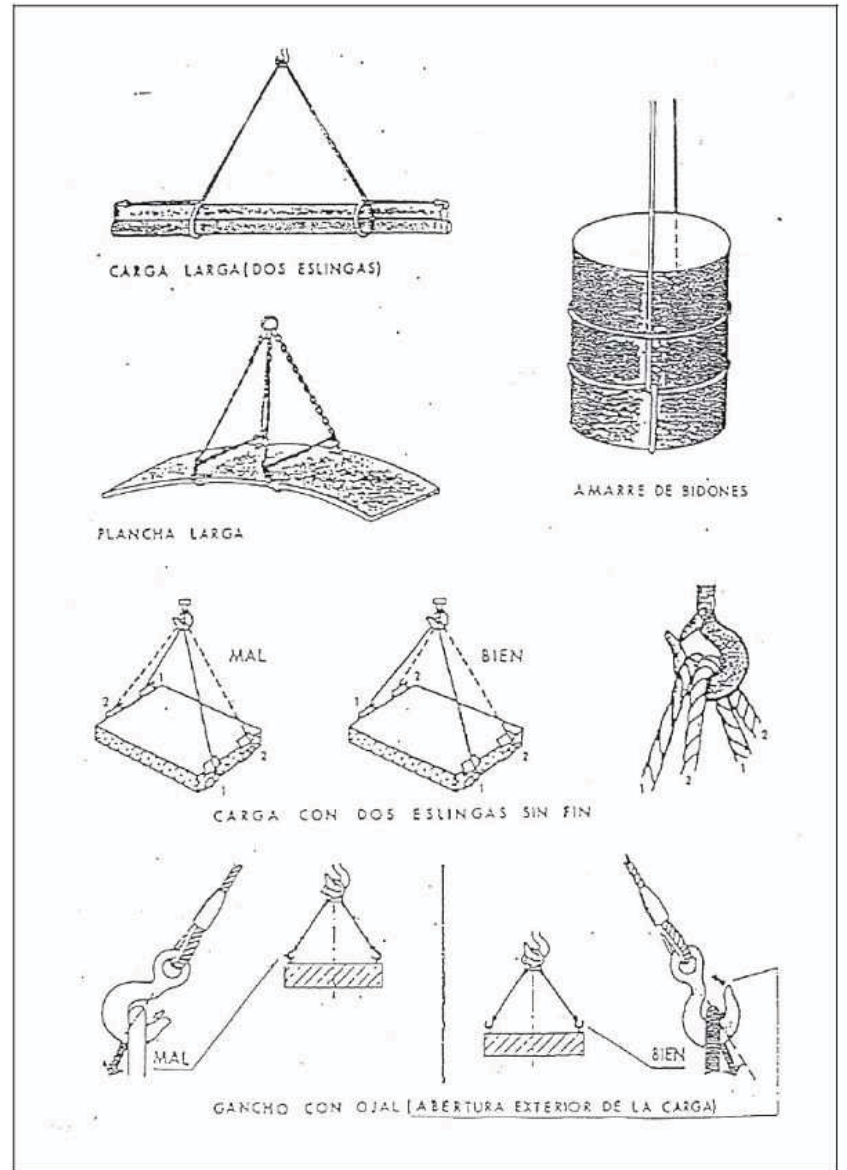
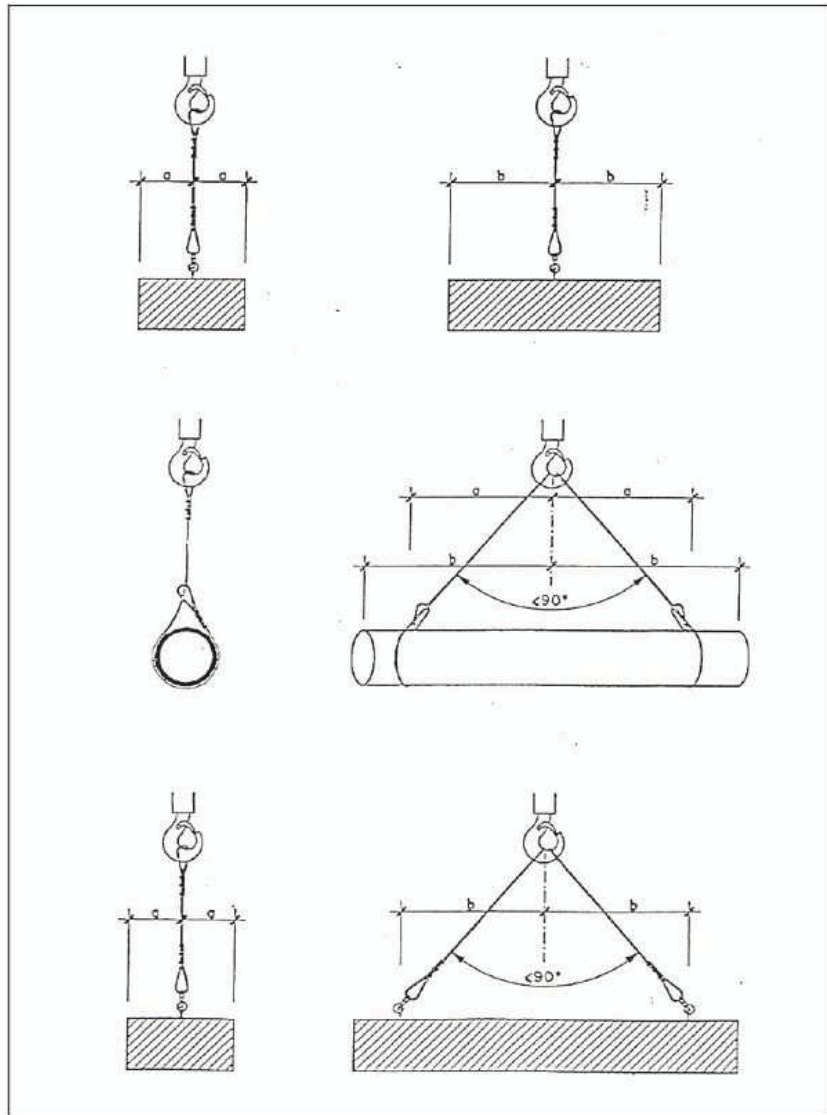



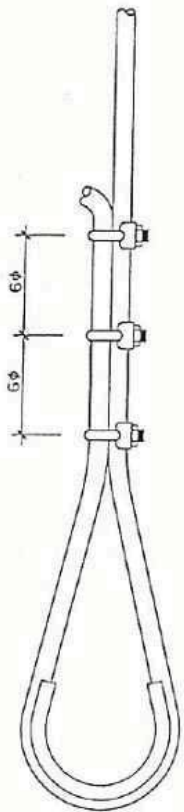
Ⓛ MATERIAL INCOMBUSTIBLE RESISTENTE A GRASAS, SALES Y AGUA.
 Ⓛ CLASE ZELANTE A 1000V Y CLASE E-AT AN·ARITE A 25000V.
 Ⓛ MATERIAL NO RIGIDO MICROPURO DE FACIL LIMPIEZA Y DESINFECCION.

MÀSCARA ANTI-POLS



MANERES DE SUSTENTACIÓ DE CÀRREGA





FORMACION DE ESLINGAS	
DISTANCIA ENTRE APRIETOS = 6φ S/GROSOR CABLE	
φ DEL CABLE	NUMERO RECOMENDADO DE APRIETOS
HASTA 12 mm	3 APR. A 6 DIAMETROS
DE 12 a 20 mm	4 APR. A 6 DIAMETROS
DE 20 a 25 mm	5 APR. A 6 DIAMETROS
DE 25 a 35 mm	6 APR. A 6 DIAMETROS

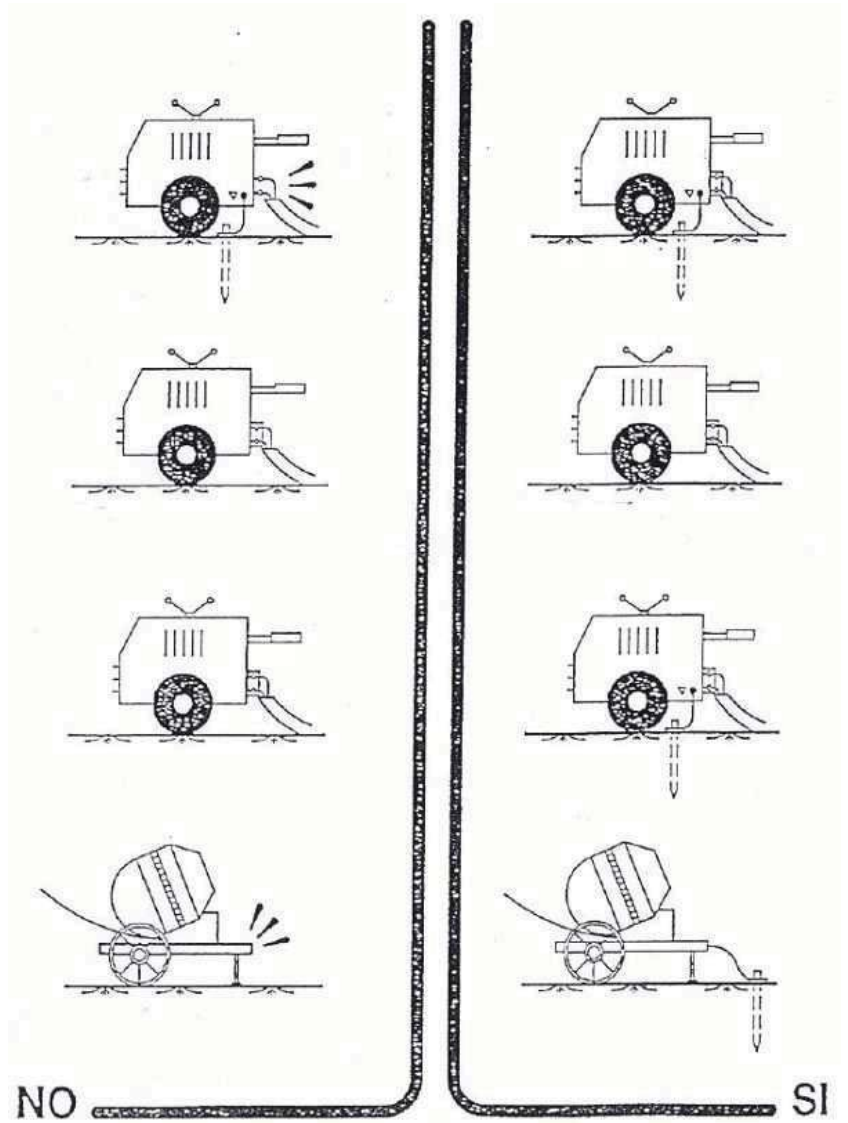
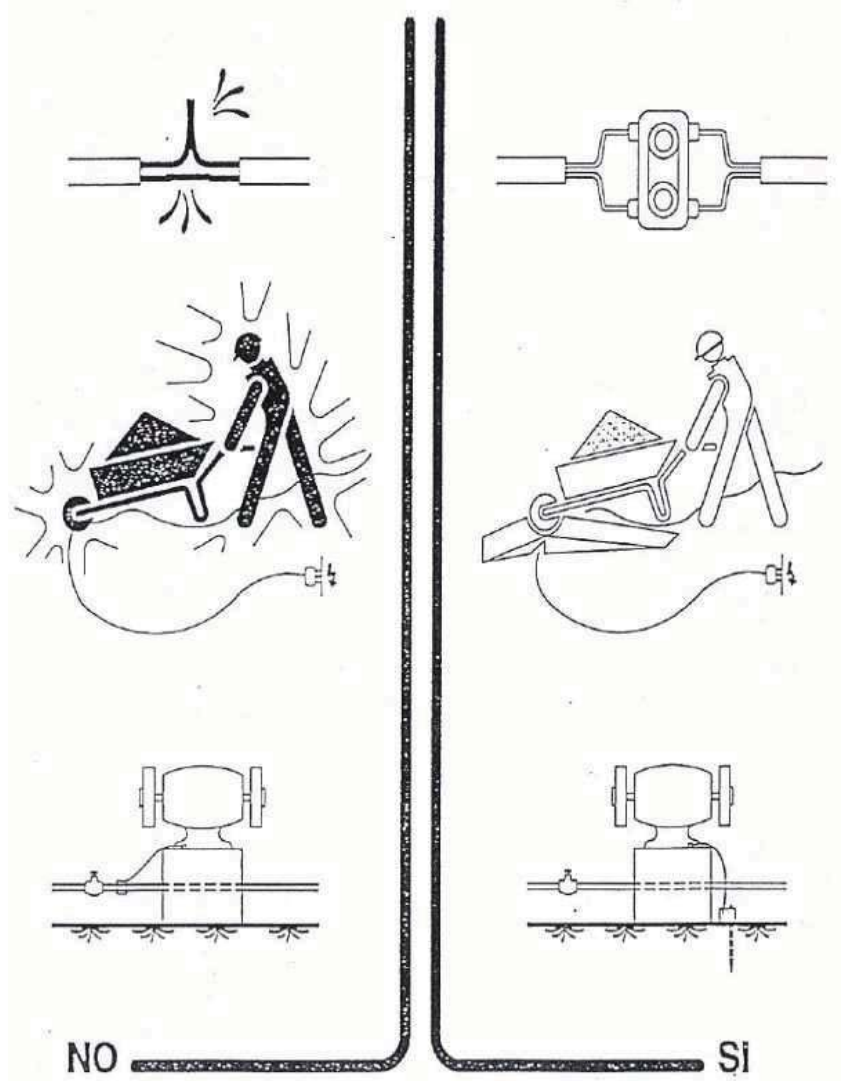
-CABLE DE ACERO
 -LAZOS PROTEGIDOS CON FORRILLO GUARDACABOS
 -PUEDEN SUSTITUIRSE LOS APRIETOS POR CASQUILLOS SOLDADOS.




NO

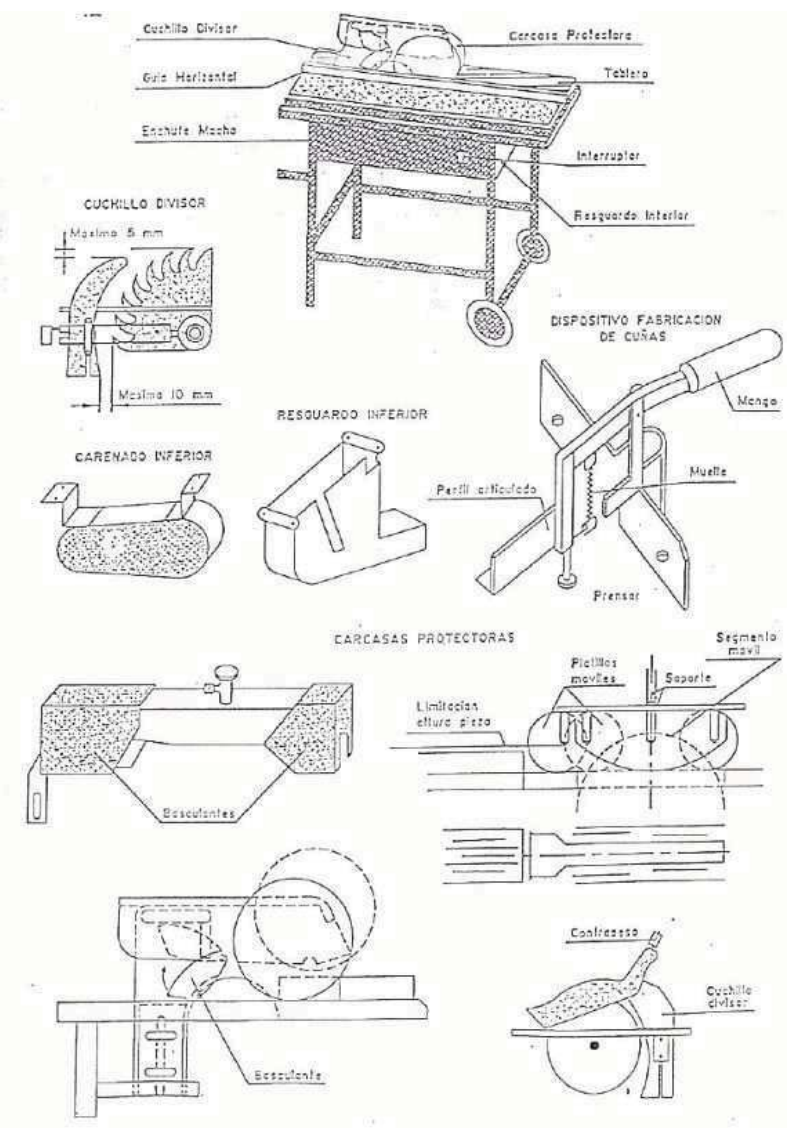
SI

ACCIONES CORRECTES / INCORRECTES





SERRA CIRCULAR



PLEC DE CONDICIONS

1. DEFINICIÓ I ABAST DEL PLEC	2	2o Màquines-Ferramentes	21
1.1. Objecte	2	2.3. Normativa aplicable.....	21
1.2. Documents que defineixen l'Estudi de Seguretat i Salut	2		
1.3. Compatibilitat i relació entre els esmentats documents.....	2		
2. DEFINICIONS I COMPETÈNCIES DELS AGENTS DEL FET CONSTRUCTIU	3		
2.1. Promotor.....	3		
2.2. Coordinador de Seguretat i Salut.....	3		
2.3. Projectista.....	5		
2.4. Director d'Obra	5		
2.5. Contractista o constructor (empresari principal) i Subcontractistes	5		
2.6. Treballadors Autònoms.....	8		
2.7. Treballadors.....	8		
3. DOCUMENTACIÓ PREVENTIVA DE CARÀCTER CONTRACTUAL.....	8		
3.1. Interpretació dels documents vinculants en matèria de Seguretat i Salut.....	8		
3.2. Vigència de l'Estudi de Seguretat i Salut.....	9		
3.3. Pla de Seguretat i Salut del Contractista.....	9		
3.4. El "Llibre d'Incidències"	11		
3.5. Caràcter vinculant del Contracte o document del "Conveni de Prevenció i Coordinació" i documentació contractual annexa en matèria de Seguretat	11		
4. NORMATIVA LEGAL D'APLICACIÓ	12		
4.1. Textos generals	12		
4.2. Condicions ambientals.....	14		
4.3. Incendis	15		
4.4. Instal·lacions elèctriques.....	15		
4.5. Equips i maquinària	16		
4.6. Equips de protecció individual	17		
4.7. Senyalització	17		
4.8. Diversos	17		
5. CONDICIONS ECONÒMIQUES	18		
5.1. Criteris d'aplicació.....	18		
5.2. Certificació del pressupost del Pla de Seguretat i Salut	18		
5.3. Revisió de preus del Pla de Seguretat i Salut	18		
5.4. Penalitzacions per incompliment en matèria de Seguretat.....	18		
6. CONDICIONS TÈCNIQUES GENERALS DE SEGURETAT	19		
6.1. Previsions del Contractista a l'aplicació de les Tècniques de Seguretat.....	19		
6.2. Condicions Tècniques del Control de Qualitat de la Prevenció	19		
6.3. Condicions Tècniques dels Òrgans de l'Empresa Contractista competents en matèria de Seguretat i Salut.....	20		
6.4. Obligacions de l'Empresa Contractista competent en matèria de Medicina del Treball	20		
6.5. Competències dels Col·laboradors Prevencionistes a l'obra.....	20		
6.6. Competències de Formació en Seguretat a l'obra	21		
7. PLEC DE CONDICIONS TÈCNIQUES ESPECÍFIQUES DE SEGURETAT DELS EQUIPS, MÀQUINES I/O MÀQUINES-FERRAMENTES.....	21		
7.1. Definició i característiques dels Equips, Màquines i/o Màquines-Ferramentes	21		
7.2. Condicions d'elecció, utilització, emmagatzematge i manteniment dels Equips, Màquines			

PLEC

1. DEFINICIÓ I ABAST DEL PLEC

1.1. Objecte

Aquest Plec de Condicions de l'Estudi de Seguretat i Salut comprèn el conjunt d'especificacions que hauran d'acomplir tant el Pla de Seguretat i Salut del Contractista com a document de Gestió Preventiva (Planificació, Organització, Execució i Control) de l'obra, les diferents proteccions a emprar per la reducció dels riscos (Mitjans Auxiliars d'Utilitat Preventiva, Sistemes de Protecció Col·lectiva, Equips de Protecció Individual), Implantacions provisionals per a la Salubritat i Confort dels treballadors, així com les tècniques de la seva implementació a l'obra i les que hauran de manar l'execució de qualsevol tipus d'instal·lacions i d'obres accessorïes. Per a qualsevol tipus d'especificació no inclosa en aquest Plec, es tindran en compte les condicions tècniques que es derivin d'entendre com a normes d'aplicació:

- a) Tots aquells continguts al:
 - Plec General de Condicions Tècniques de l'Edificació", confeccionat pel Centre Experimental d'Arquitectura, aprovat pel Consell Superior de Col·legis d'Arquitectes i adaptat a les seves obres per la "Direcció General d'Arquitectura". (cas d'Edificació)
 - "Plec de Clàusules Administratives Generals, per a la Contractació d'Obres de l'Estat" i adaptat a les seves obres per la "Direcció de Política Territorial i Obres Públiques". (cas d'Obra Pública)
- b) Les contingudes al Reglament General de Contractació de l'Estat, Normes Tecnològiques de l'Edificació publicades pel "Ministerio de la Vivienda" i posteriorment pel "Ministerio de Obras Públicas y Urbanismo".
- c) La normativa legislativa vigent d'obligat compliment i les condicionades per les companyies subministradores de serveis públics, totes elles al moment de l'oferta.

1.2. Documents que defineixen l'Estudi de Seguretat i Salut

Segons la normativa legal vigent, Art. 5, 2 del R.D. 1627/1997, de 24 d'octubre sobre "DISPOSICIONS MÍNIMES DE SEGURETAT I DE SALUT A LES OBRES DE CONSTRUCCIÓ", l'Estudi de Seguretat haurà de formar part del Projecte d'Execució d'Obra o, al seu defecte, del Projecte d'Obra, havent de ser coherent amb el contingut del mateix i recollir les mesures preventives adequades als riscos que comporta la realització de l'obra, contenint com a mínim els següents documents:

Memòria: Descriptiva dels procediments, equips tècnics i medis auxiliars que hagin d'utilitzar-se o que la seva utilització es pugui prevenir; identificació dels riscos laborals que puguin ser evitats, indicant a l'efecte les mesures tècniques necessàries per fer-ho; relació dels riscos laborals que no es puguin eliminar conforme als assenyalats anteriorment, especificant les mesures preventives i proteccions tècniques tendents a controlar i reduir els esmentats riscos i valorant la seva eficàcia, en especial quan es proposin mesures alternatives.

Plec: De condicions particulars en el que es tindran en compte les normes legals i reglamentaries aplicables a les especificacions tècniques pròpies de l'obra que es tracti, així com les prescripcions que s'hauran de complir en relació amb les característiques, l'ús i la conservació de les màquines, utensilis, eines, sistemes i equips preventius.

Plànols: On es desenvolupen els gràfics i esquemes necessaris per la millor definició i comprensió de les mesures preventives definides a la Memòria, amb expressió de les especificacions tècniques necessàries.

Amidaments: De totes les unitats o elements de seguretat i salut al treball que hagin estat definits o projectats.

Pressupost: Quantificació del conjunt de despeses previstes per l'aplicació i execució de l'Estudi de Seguretat i Salut.

1.3. Compatibilitat i relació entre els esmentats documents

L'estudi de Seguretat i Salut forma part del Projecte d'Execució d'obra, o en el seu cas, del Projecte d'Obra, havent de ser cadascun dels documents que l'integren, coherents amb el contingut del Projecte, i recollir les mesures preventives, de caràcter pal·liatiu, adequades als riscos, no eliminats o reduïts a la fase de disseny, que comporti la realització de l'obra, en els terminis i circumstàncies socio-tècniques on la mateixa es tingui que materialitzar.

El Plec de Condicions Particulars, els Plànols i Pressupost de l'Estudi de Seguretat i Salut són documents contractuals, que restaran incorporats al Contracte i, per tant, són d'obligat compliment, llevat modificacions degudament autoritzades.

La resta de Documents o dades de l'Estudi de Seguretat i Salut són informatius, i estan constituïts per la Memòria Descriptiva, amb tots els seus Annexos, els Detalls Gràfics d'interpretació, els Amidaments i els Pressupostos Parcial.

Els esmentats documents informatius representen només una opinió fonamentada de l'Autor de l'Estudi de Seguretat i Salut, sense que això suposi que es responsabilitzi de

la certesa de les dades que se subministren. Aquestes dades han de considerar-se, tant sols, com a complement d'informació que el Contractista ha d'adquirir directament i amb els seus propis mitjans.

Només els documents contractuals, constitueixen la base del Contracte; per tant el Contractista no podrà al·legar, ni introduir al seu Pla de Seguretat i Salut, cap modificació de les condicions del Contracte en base a les dades contingudes als documents informatius, llevat que aquestes dades apareguin a algun document contractual.

El Contractista serà, doncs, responsable de les errades que puguin derivar-se de no obtenir la suficient informació directa, que rectifiqui o ratifiqui la continguda als documents informatius de l'Estudi de Seguretat i Salut.

Si hi hagués contradicció entre els Plànols i les Prescripcions Tècniques Particulars, en cas d'incloure's aquestes com a document que complementi el Plec de Condicions Generals del Projecte, té prevalença el que s'ha prescrit en les Prescripcions Tècniques Particulars. En qualsevol cas, ambdós documents tenen prevalença sobre les Prescripcions Tècniques Generals.

El que s'ha esmentat al Plec de condicions i només als Plànols, o viceversa, haurà de ser executat com si hagués estat exposat a ambdós documents, sempre que, a criteri de l'Autor de l'Estudi de Seguretat i Salut, quedin suficientment definides les unitats de Seguretat i Salut corresponent, i aquestes tinguin preu al Contracte.

2. DEFINICIONS I COMPETÈNCIES DELS AGENTS DEL FET CONSTRUCTIU

Dins l'àmbit de la respectiva capacitat de decisió cadascun dels actors del fet constructiu, estan obligats a prendre decisions ajustant-se als Principis Generals de l'Acció Preventiva (Art. 15 a la L. 31/1995) :

1. Evitar els riscos.
2. Avaluar els riscos que no es poden evitar.
3. Combatre els riscos en el seu origen.
4. Adaptar la feina a la persona, en particular al que fa referència a la concepció dels llocs de treball, com també a l'elecció dels equips i els mètodes de treball i de producció, amb l'objectiu específic d'atenuar la feina monòtona i repetitiva i de reduir-ne els efectes a la salut.
5. Tenir en compte l'evolució de la tècnica.
6. Substituir el que sigui perillós pel que comporti poc perill o no en comporti cap.
7. Planificar la prevenció, amb la recerca d'un conjunt coherent que hi integri la tècnica, l'organització de la feina, les condicions de treball, les relacions socials i la influència dels factors ambientals al treball.
8. Adoptar mesures que donin prioritat a la protecció col·lectiva respecte de la individual.

9. Facilitar les corresponents instruccions als treballadors.

2.1. Promotor

Als efectes del present Estudi de Seguretat i Salut, serà considerat Promotor qualsevol persona, física o jurídica, pública o privada, que, individual o col·lectivament, decideixi, impulsi, programi i financi, amb recursos propis o aliens, les obres de construcció per si mateix, o per la seva posterior alienació, lliurament o cessió a tercers sota qualsevol títol.

Competències en matèria de Seguretat i Salut del Promotor:

10. Designar al tècnic competent per la Coordinació de Seguretat i Salut en fase de Projecte, quan sigui necessari o es cregui convenient.
11. Designar en fase de Projecte, la redacció de l'Estudi de Seguretat, facilitant al Projectista i al Coordinador respectivament, la documentació i informació prèvia necessària per l'elaboració del Projecte i redacció de l'Estudi de Seguretat i Salut, així com autoritzar als mateixos les modificacions pertinents.
12. Facilitar que el Coordinador de Seguretat i Salut en la fase de projecte intervingui en totes les fases d'elaboració del projecte i de preparació de l'obra.
13. Designar el Coordinador de Seguretat i Salut en fase d'Obra per l'aprovació del Pla de Seguretat i Salut, aportat pel contractista amb antelació a l'inici de les obres, el qual Coordinarà la Seguretat i Salut en fase d'execució material de les mateixes.
14. La designació dels Coordinadors en matèria de Seguretat i Salut no eximeix al Promotor de les seves responsabilitats.
15. Gestionar l'"Avis Previ" davant l'Administració Laboral i obtenir les preceptives llicències i autoritzacions administratives.
16. El Promotor es responsabilitza que tots els agents del fet constructiu tinguin en compte les observacions del Coordinador de Seguretat i Salut, degudament justificades, o bé proposin unes mesures d'una eficàcia, pel cap baix, equivalents.

2.2. Coordinador de Seguretat i Salut

El Coordinador de Seguretat i Salut serà als efectes del present Estudi de Seguretat i Salut, qualsevol persona física legalment habilitada pels seus coneixements específics i que compti amb titulació acadèmica en Construcció.

És designat pel Promotor en qualitat de Coordinador de Seguretat: a) En fase de concepció, estudi i elaboració del Projecte o b) Durant l'Execució de l'obra.

El Coordinador de Seguretat i Salut i Salut forma part de la Direcció d'Obra o Direcció Facultativa/Direcció d'Execució.

Competències en matèria de Seguretat i Salut del Coordinador de Seguretat del Projecte:

El Coordinador de Seguretat i Salut en fase de projecte, és designat pel Promotor quan en l'elaboració del projecte d'obra intervinguin varis projectistes.

Les funcions del Coordinador en matèria de Seguretat i Salut durant l'elaboració del projecte, segons el R.D. 1627/1997, són les següents:

17. Vetllar per a què en fase de concepció, estudi i elaboració del Projecte, el Projectista tingui en consideració els "Principis Generals de la Prevenció en matèria de Seguretat i Salut" (Art. 15 a la L.31/1995), i en particular:
 - d) Prendre les decisions constructives, tècniques i d'organització amb la finalitat de planificar les diferents feines o fases de treball que es desenvolupin simultània o successivament.
 - e) Estimar la duració requerida per l'execució de les diferents feines o fases de treball.
18. Traslladar al Projectista tota la informació preventiva necessària que li cal per integrar la Seguretat i Salut a les diferents fases de concepció, estudi i elaboració del projecte d'obra.

Tenir en compte, cada vegada que sigui necessari, qualsevol estudi de seguretat i salut o estudi bàsic, així com les previsions i informacions útils per efectuar al seu dia, amb les degudes condicions de seguretat i salut, els previsibles treballs posteriors (manteniment).

Coordinar l'aplicació del que es disposa en els punts anteriors i redactar o fer redactar l'Estudi de Seguretat i Salut.

Competències en matèria de Seguretat i Salut del Coordinador de Seguretat i Salut d'Obra:

El Coordinador de Seguretat i Salut en fase d'execució d'obra, és designat pel Promotor en tots aquells casos en què intervé més d'una empresa i treballadors autònoms o diversos treballadors autònoms.

Les funcions del Coordinador en matèria de Seguretat i Salut durant l'execució de l'obra, segons el R.D. 1627/1997, són les següents:

1. Coordinar l'aplicació dels Principis Generals de l'Acció Preventiva (Art. 15 L. 31/1995) :

- a) En el moment de prendre les decisions tècniques i d'organització amb el fi de planificar les diferents tasques o fases de treball que s'hagin de desenvolupar simultània o successivament.
- b) En l'estimació de la durada requerida per a l'execució d'aquests treballs o fases de treball.

2. Coordinar les activitats de l'obra per garantir que els Contractistes, i, si n'hi ha dels Subcontractistes i els treballadors autònoms, apliquin de manera coherent i responsable els Principis de l'Acció Preventiva que recull l'article 15 de la Llei de Prevenció de Riscos Laborals (L.31/1995 de 8 de novembre) durant l'execució de l'obra i, en particular, en les tasques o activitats al què es refereix l'article 10 del R.D. 1627/1997 de 24 d'octubre sobre Disposicions mínimes de Seguretat i Salut a les obres de construcció:

- a) El manteniment de l'obra en bon estat d'ordre i neteja.
- b) L'elecció de l'emplaçament dels llocs i àrees de treball, tenint en compte les seves condicions d'accés, i la determinació de les vies o zones de desplaçament o circulació.
- c) La manipulació dels diferents materials i la utilització dels mitjans auxiliars.
- d) El manteniment, el control previ a la posta en servei i el control periòdic de les instal·lacions i dispositius necessaris per a l'execució de l'obra, a fi de corregir els defectes que pugin afectar a la seguretat i la salut dels treballadors.
- e) La delimitació i el condicionament de les zones d'emmagatzematge i dipòsit dels diferents materials, en particular si es tracta de matèries o substàncies perilloses.
- f) La recollida dels materials perillosos utilitzats.
- g) L'emmagatzematge i l'eliminació o evacuació dels residus i deixalles.
- h) L'adaptació, d'acord amb l'evolució de l'obra, del període de temps efectiu que haurà de dedicar-se als diferents treballs o fases de treball.
- i) La informació i coordinació entre els contractistes, subcontractistes i treballadors autònoms.
- j) Les interaccions i incompatibilitats amb qualsevol tipus de treball o activitat que es realitzi en l'obra o a prop del lloc de l'obra.

3. Aprovar el Pla de Seguretat i Salut (PSS) elaborat pel contractista i, si s'escau, les modificacions que s'hi haguessin introduït. La Direcció Facultativa prendrà aquesta funció quan no calgui la designació de Coordinador.
4. Organitzar la coordinació d'activitats empresarials prevista en l'article 24 de la Llei de Prevenció de Riscos Laborals.
5. Coordinar les accions i funcions de control de l'aplicació correcta dels mètodes de treball.
6. Adoptar les mesures necessàries perquè només puguin accedir a l'obra les persones autoritzades.

El Coordinador de Seguretat i Salut en la fase d'execució de l'obra respondrà davant

del Promotor, del compliment de la seva funció com staff assessor especialitzat en Prevenció de la Sinistralitat Laboral, en col·laboració estricta amb els diferents agents que intervinguin a l'execució material de l'obra. Qualsevol divergència serà presentada al Promotor com a màxim patró i responsable de la gestió constructiva de la promoció de l'obra, a fi que aquest prengui, en funció de la seva autoritat, la decisió executiva que calgui.

Les responsabilitats del Coordinador no eximiran de les seves responsabilitats al Promotor, Fabricants i Subministradors d'equips, eines i mitjans auxiliars, Direcció d'Obra o Direcció Facultativa, Contractistes, Subcontractistes, treballadors autònoms i treballadors.

2.3. Projectista

És el tècnic habilitat professionalment que, per encàrrec del Promotor i amb subjecció a la normativa tècnica i urbanística corresponent, redacta el Projecte.

Podran redactar projectes parcials del Projecte, o parts que el complementin, altres tècnics, de forma coordinada amb l'autor d'aquest, contant en aquest cas, amb la col·laboració del Coordinador de Seguretat i Salut designat pel Promotor.

Quan el Projecte es desenvolupa o completa mitjançant projectes parcials o d'altres documents tècnics, cada projectista assumeix la titularitat del seu projecte.

Competències en matèria de Seguretat i Salut del Projectista:

7. Tenir en consideració els suggeriments del Coordinador de Seguretat i Salut en fase de Projecte per integrar els Principis de l'Acció Preventiva (Art. 15 L. 31/1995), prendre les decisions constructives, tècniques i d'organització que puguin afectar a la planificació dels treballs o fases de treball durant l'execució de les obres.
8. Acordar, en el seu cas, amb el promotor la contractació de col·laboracions parcials.

2.4. Director d'Obra

És el tècnic habilitat professionalment que, formant part de la Direcció d'Obra o Direcció Facultativa, dirigeix el desenvolupament de l'obra en els aspectes tècnics, estètics, urbanístics i mediambientals, de conformitat amb el Projecte que el defineix, la llicència constructiva i d'altres autoritzacions preceptives i les condicions del contracte, amb l'objecte d'assegurar l'adequació al fi proposat. En el cas que el Director d'Obra dirigeixi a més a més l'execució material de la mateixa, assumirà la funció tècnica de la seva realització i del control qualitatiu i quantitatiu de l'obra executada i de la seva qualitat.

Podran dirigir les obres dels projectes parcials altres tècnics, sota la coordinació del Director d'Obra, contant amb la col·laboració del Coordinador de Seguretat i Salut en fase d'Obra, nomenat pel Promotor.

Competències en matèria de Seguretat i Salut del Director d'Obra:

9. Verificar el replanteig, l'adequació dels fonaments, estabilitat dels terrenys i de l'estructura projectada a les característiques geotècniques del terreny.
10. Si dirigeix l'execució material de l'obra, verificar la recepció d'obra dels productes de construcció, ordenant la realització dels assaigs i proves precises; comprovar els nivells, desploms, influència de les condicions ambientals en la realització dels treballs, els materials, la correcta execució i disposició dels elements constructius, de les instal·lacions i dels Medis Auxiliars d'Utilitat Preventiva i la Senyalització, d'acord amb el Projecte i l'Estudi de Seguretat i Salut.
11. Resoldre les contingències que es produeixin a l'obra i consignar en el Llibre d'Ordres i Assistència les instruccions necessàries per la correcta interpretació del Projecte i dels Medis Auxiliars d'Utilitat Preventiva i solucions de Seguretat i Salut Integrada previstes en el mateix.
12. Elaborar a requeriment del Coordinador de Seguretat i Salut o amb la seva conformitat, eventuais modificacions del projecte, que vinguin exigides per la marxa de l'obra i que puguin afectar a la Seguretat i Salut dels treballs, sempre que les mateixes s'adeqüin a les disposicions normatives contemplades a la redacció del Projecte i del seu Estudi de Seguretat i Salut.
13. Subscriure l'Acta de Replanteig o començament de l'obra, confrontant prèviament amb el Coordinador de Seguretat i Salut l'existència prèvia de l'Acta d'Aprovació del Pla de Seguretat i Salut del contractista.
14. Certificar el final d'obra, simultàniament amb el Coordinador de Seguretat, amb els visats que siguin preceptius.
15. Conformar les certificacions parcials i la liquidació final de les unitats d'obra i de Seguretat i Salut executades, simultàniament amb el Coordinador de Seguretat.
16. Les instruccions i ordres que doni la Direcció d'Obra o Direcció Facultativa, seran normalment verbals, tenint força per obligar a tots els efectes. Els desviaments respecte al compliment del Pla de Seguretat i Salut, s'anotaran pel Coordinador al Llibre d'incidències
17. Elaborar i subscriure conjuntament amb el Coordinador de Seguretat, la Memòria de Seguretat i Salut de l'obra finalitzada, per lliurar-la al promotor, amb els visats que foren preceptius.

2.5. Contractista o constructor (empresari principal) i Subcontractistes

Definició de Contractista:

És qualsevol persona, física o jurídica, que individual o col·lectivament, assumeix contractualment davant el Promotor, el compromís d'executar, en condicions de solvència i Seguretat, amb medis humans i materials, propis o aliens, les obres o part de les mateixes amb subjecció al contracte, el Projecte i el seu Estudi de Seguretat i Salut.

Definició de Subcontractista:

És qualsevol persona física o jurídica que assumeix contractualment davant el contractista, empresari principal, el compromís de realitzar determinades parts o instal·lacions de l'obra, amb subjecció al contracte, al Projecte i al Pla de Seguretat, del Contractista, pel que es regeix la seva execució.

Competències en matèria de Seguretat i Salut del Contractista i/o Subcontractista:

18. El Contractista haurà d'executar l'obra amb subjecció al Projecte, directrius de l'Estudi i compromisos del Pla de Seguretat i Salut, a la legislació aplicable i a les instruccions del Director d'Obra, i del Coordinador de Seguretat i Salut, amb la finalitat de dur a terme les condicions preventives de la sinistralitat laboral i l'assegurament de la qualitat, compromeses en el Pla de Seguretat i Salut i exigides en el Projecte
19. Tenir acreditació empresarial i la solvència i capacitat tècnica, professional i econòmica que l'habiliti per al compliment de les condicions exigibles per actuar com constructor (i/o subcontractista, en el seu cas), en condicions de Seguretat i Salut.
20. Designar al Cap d'Obra que assumirà la representació tècnica del Constructor (i/o Subcontractista, en el seu cas), a l'obra i que per la seva titulació o experiència haurà de tenir la capacitat adequada d'acord amb les característiques i complexitat de l'obra.
21. Assignar a l'obra els medis humans i materials que la seva importància ho requereixi.
22. Formalitzar les subcontractacions de determinades parts o instal·lacions de l'obra dins dels límits establerts en el Contracte.
23. Redactar i signar el Pla de Seguretat i Salut que desenvolupi l'Estudi de Seguretat i Salut del Projecte. El Subcontractista podrà incorporar els suggeriments de millora corresponents a la seva especialització, en el Pla de Seguretat i Salut del Contractista i presentar-los a l'aprovació del Coordinador de Seguretat.
24. El representant legal del Contractista signarà l'Acta d'Aprovació del Pla de Seguretat i Salut conjuntament amb el Coordinador de Seguretat.
25. Signar l'Acta de Replanteig o començament i l'Acta de Recepció de l'obra.
26. Aplicarà els Principis de l'Acció Preventiva que recull l'article 15 de la Llei de Prevenció de Riscos Laborals, en particular, en desenvolupar les tasques o activitats indicades en l'esmentat article 10 del R.D. 1627/1997:
 - k) Complir i fer complir al seu personal allò establert en el Pla de Seguretat i Salut (PSS).
 - l) Complir la normativa en matèria de prevenció de riscos laborals, tenint en compte, si s'escau, les obligacions que fan referència a la coordinació d'activitats empresarials previstes en l'article 24 de la Llei de Prevenció de Riscos Laborals, i en conseqüència complir el R.D. 171/2004, i també complir les disposicions mínimes establertes en l'annex IV del R.D. 1627/1997, durant l'execució de l'obra.
 - m) Informar i facilitar les instruccions adequades als treballadors autònoms sobre totes les mesures que s'hagin d'adoptar pel que fa a la seguretat i salut a l'obra.
 - n) Atendre les indicacions i complir les instruccions del Coordinador en matèria de seguretat i salut durant l'execució de l'obra, i si és el cas, de la Direcció Facultativa.
27. Els Contractistes i Subcontractistes seran responsables de l'execució correcta de les mesures preventives fixades en el Pla de Seguretat i Salut (PSS) en relació amb les obligacions que corresponen directament a ells o, si escau, als treballadors autònoms que hagin contractat.
28. A més, els Contractistes i Subcontractistes respondran solidàriament de les conseqüències que es derivin de l'incompliment de les mesures previstes al Pla, als termes de l'apartat 2 de l'article 42 de la Llei de Prevenció de Riscos Laborals.
29. El Contractista principal haurà de vigilar el compliment de la normativa de prevenció de riscos laborals per part de les empreses Subcontractistes.
30. Abans de l'inici de l'activitat a l'obra, el Contractista principal exigirà als Subcontractistes que acreditin per escrit que han realitzat, per als treballs a realitzar, l'avaluació de riscos i la planificació de la seva activitat preventiva. Així mateix, el Contractista principal exigirà als Subcontractistes que acreditin per escrit que han complert les seves obligacions en matèria d'informació i formació respecte als treballadors que hagin de prestar servei a l'obra.
31. El Contractista principal haurà de comprovar que els Subcontractistes que concorren a l'obra han establert entre ells els medis necessaris de coordinació.
32. Les responsabilitats del Coordinador, de la Direcció Facultativa i del Promotor no eximiran de les seves responsabilitats als Contractistes i al Subcontractistes.
33. El Constructor serà responsable de la correcta execució dels treballs mitjançant l'aplicació de Procediments i Mètodes de Treball intrínsecament segurs (SEGURETAT INTEGRADA), per assegurar la integritat de les persones, els materials i els mitjans auxiliars fets servir a l'obra.
34. El Contractista principal facilitarà per escrit a l'inici de l'obra, el nom del Director Tècnic, que serà creditor de la conformitat del Coordinador i de la Direcció Facultativa. El Director Tècnic podrà exercir simultàniament el càrrec de Cap d'Obra, o bé, delegarà l'esmentada funció a altre tècnic, Cap d'Obra, amb coneixements contrastats i suficients de construcció a peu d'obra. El Director Tècnic, o en absència el Cap d'Obra o l'Encarregat General, ostentaran successivament la relació de representació del Contractista a

- l'obra.
35. El representant del Contractista a l'obra, assumirà la responsabilitat de l'execució de les activitats preventives incloses al present Plec i el seu nom figurarà al Llibre d'Incidències.
36. Serà responsabilitat del Contractista i del Director Tècnic, o del Cap d'Obra i/o Encarregat en el seu cas, l'incompliment de les mesures preventives, a l'obra i entorn material, de conformitat a la normativa legal vigent.
37. El Contractista també serà responsable de la realització del Pla de Seguretat i Salut (PSS), així com de l'específica vigilància i supervisió de seguretat, tant del personal propi com subcontractat, així com de facilitar les mesures sanitàries de caràcter preventiu laboral, formació, informació i capacitat del personal, conservació i reposició dels elements de protecció personal dels treballadors, càlcul i dimensions dels Sistemes de Proteccions Col·lectives i en especial, les baranes i passarel·les, condemna de forats verticals i horitzontals susceptibles de permetre la caiguda de persones o objectes, característiques de les escales i estabilitat dels esglaons i recolzadors, ordre i neteja de les zones de treball, enllumenat i ventilació dels llocs de treball, bastides, apuntalaments, encofrats i estintolaments, aplecs i emmagatzematges de materials, ordre d'execució dels treballs constructius, seguretat de les màquines, grues, aparells d'elevació, mesures auxiliars i equips de treball en general, distància i localització d'estesa i canalitzacions de les companyies subministradores, així com qualsevol altre mesura de caràcter general i d'obligat compliment, segons la normativa legal vigent i els costums del sector i que pugui afectar a aquest centre de treball.
38. El Director Tècnic (o el Cap d'Obra), visitaran l'obra com a mínim amb una cadència diària i hauran de donar les instruccions pertinents a l'Encarregat General, que haurà de ser una persona de provada capacitat pel càrrec, haurà d'estar present a l'obra durant la realització de tot el treball que s'executi. Sempre que sigui preceptiu i no existeixi altra designada a l'efecte, s'entendrà que l'Encarregat General és al mateix temps el Supervisor General de Seguretat i Salut del Centre de Treball per part del Contractista, amb independència de qualsevol altre requisit formal.
39. L'acceptació expressa o tàcita del Contractista pressuposa que aquest ha reconegut l'emplaçament del terreny, les comunicacions, accessos, afectació de serveis, característiques del terreny, mides de seguretats necessàries, etc. i no podrà al·legar en el futur ignorància d'aquestes circumstàncies.
40. El Contractista haurà de disposar de les pòlisses d'assegurança necessària per a cobrir les responsabilitats que puguin esdevenir per motius de l'obra i el seu entorn, i serà responsable dels danys i perjudicis directes o indirectes que pugui ocasionar a tercers, tant per omissió com per negligència, imprudència o imperícia professional, del personal al seu càrrec, així com del Subcontractistes, industrials i/o treballadors autònoms que intervinguin a l'obra.
41. Les instruccions i ordres que doni la Direcció d'Obra o Direcció Facultativa, seran normalment verbals, tenint força per obligar a tots els efectes. Els desviaments respecte al compliment del Pla de Seguretat i Salut, s'anotaran pel Coordinador al Llibre d'Incidències.
- En cas d'incompliment reiterat dels compromisos del Pla de Seguretat i Salut (PSS), el Coordinador i Tècnics de la Direcció d'Obra o Direcció Facultativa, Constructor, Director Tècnic, Cap d'Obra, Encarregat, Supervisor de Seguretat, Delegat Sindical de Prevenció o els representants del Servei de Prevenció (propi o concertat) del Contractista i/o Subcontractistes, tenen el dret a fer constar al Llibre d'Incidències, tot allò que consideri d'interès per a reconduir la situació als àmbits previstos al Pla de Seguretat i Salut de l'obra.
42. Les condicions de seguretat i salut del personal, dins de l'obra i els seus desplaçaments a/o des del seu domicili particular, seran responsabilitat dels Contractistes i/o Subcontractistes així com dels propis treballadors Autònoms.
43. També serà responsabilitat del Contractista, el tancament perimetral del recinte de l'obra i protecció de la mateixa, el control i reglament intern de policia a l'entrada, per a evitar la intromissió incontrolada de tercers aliens i curiosos, la protecció d'accessos i l'organització de zones de pas amb destinació als visitants de les oficines d'obra.
44. El Contractista haurà de disposar d'un senzill, però efectiu, Pla d'Emergència per a l'obra, en previsió d'incendis, pluges, glaçades, vent, etc. que puguin posar en situació de risc al personal d'obra, a tercers o als medis e instal·lacions de la pròpia obra o límits.
45. El Contractista i/o Subcontractistes tenen absolutament prohibit l'ús d'explosius sense autorització escrita de la Direcció d'Obra o Direcció Facultativa.
46. La utilització de grues, elevadors o d'altres màquines especials, es realitzarà per operaris especialitzats i posseïdors del carnet de grua torre, del títol d'operador de grua mòbil i en altres casos l'acreditació que correspongui, sota la supervisió d'un tècnic especialitzat i competent a càrrec del Contractista. El Coordinador rebrà una còpia de cada títol d'habilitació signat per l'operador de la màquina i del responsable tècnic que autoritza l'habilitació avalant-hi la idoneïtat d'aquell per a realitzar la seva feina, en aquesta obra en concret.
47. Tot operador de grua mòbil haurà d'estar en possessió del carnet de gruista segons l'Instrucció Tècnica Complementària "MIE-AEM-4" aprovada per RD 837/2003 expedida pel òrgan competent o en el seu defecte certificat de formació emès per entitat reconeguda; tot ell per garantir el total coneixement dels equips de treballs de forma que es pugui garantir el màxim de seguretat a les tasques a desenvolupar.
48. El delegat del contractista haurà de certificar que tot operador de grua mòbil es troba en possessió del carnet de gruista segons especificacions del paràgraf anterior, així mateix haurà de certificar que totes les grues mòbils que s'utilitzin a l'obra compleixen totes i cadascunes de l'especificacions establertes a l'ITC "MIE-AEM-4".

2.6. Treballadors Autònoms

Persona física diferent al Contractista i/o Subcontractista que realitzarà de forma personal i directa una activitat professional, sense cap subjecció a un contracte de treball, i que assumeix contractualment davant el Promotor, el Contractista o el Subcontractista el compromís de realitzar determinades parts o instal·lacions de l'obra.

Competències en matèria de Seguretat i Salut del Treballador Autònom:

49. Aplicar els Principis de l'Acció Preventiva que es recullen en l'article 15 de la Llei de Prevenció de Riscos Laborals, en particular, en desenvolupar les tasques o activitats indicades en l'article 10 del R.D. 1627/1997.
50. Complir les disposicions mínimes de seguretat i salut, que estableix l'annex IV del R.D. 1627/1997, durant l'execució de l'obra.
51. Complir les obligacions en matèria de prevenció de riscos que estableix pels treballadors l'article 29, 1,2, de la Llei de Prevenció de Riscos Laborals.
52. Ajustar la seva actuació en l'obra conforme als deures de coordinació d'activitats empresarials establerts en l'article 24 de la Llei de Prevenció de Riscos Laborals, participant, en particular, en qualsevol mesura d'actuació coordinada que s'hagi establert.
53. Utilitzar els equips de treball d'acord amb allò disposat en el R.D. 1215/1997, de 18 de juliol, pel qual s'estableixen les disposicions mínimes de seguretat i salut per a la utilització dels equips de treball per part dels treballadors.
54. Escollir i utilitzar els equips de protecció individual, segons preveu el R.D. 773/1997, de 30 de maig, sobre disposicions mínimes de seguretat i salut relativa a la utilització dels equips de protecció individual per part dels treballadors.
55. Atendre les indicacions i complir les instruccions del Coordinador en matèria de seguretat i de salut durant l'execució de l'obra i de la Direcció d'Obra o Direcció Facultativa, si n'hi ha.
56. Els treballadors autònoms hauran de complir allò establert en el Pla de Seguretat i Salut (PSS):
 - o) La maquinària, els aparells i les eines que s'utilitzen a l'obra, han de respondre a les prescripcions de seguretat i salut, equivalents i pròpies, dels equipaments de treball que l'empresari Contractista posa a disposició dels seus treballadors.
 - p) Els autònoms i els empresaris que exerceixen personalment una activitat a l'obra, han d'utilitzar equipament de protecció individual apropiat, i respectar el manteniment en condicions d'eficàcia dels diferents sistemes de protecció col·lectiva instal·lats a l'obra, segons el risc que s'ha de prevenir i l'entorn del treball.

2.7. Treballadors

Persona física diferent al Contractista, Subcontractista i/o Treballador Autònom que realitzarà de forma personal i directa una activitat professional remunerada per compte aliè, amb subjecció a un contracte laboral, i que assumeix contractualment davant l'empresari el compromís de desenvolupar a l'obra les activitats corresponents a la seva categoria i especialitat professional, seguint les instruccions d'aquell.

Competències en matèria de Seguretat i Salut del Treballador:

57. El deure d'oïr les instruccions del Contractista en allò relatiu a Seguretat i Salut.
58. El deure d'indicar els perills potencials.
59. Té responsabilitat dels actes personals.
60. Té el dret a rebre informació adequada i comprensible i a formular propostes, en relació a la seguretat i salut, en especial sobre el Pla de Seguretat i Salut (PSS).
61. Té el dret a la consulta i participació, d'acord amb l'article 18, 2 de la Llei de Prevenció de Riscos Laborals.
62. Té el dret a adreçar-se a l'autoritat competent.
63. Té el dret a interrompre el treball en cas de perill imminent i seriós per a la seva integritat i la dels seus companys o tercers aliens a l'obra.
64. Té el dret de fer us i el fruit d'unes instal·lacions provisionals de Salubritat i Confort, previstes especialment pel personal d'obra, suficients, adequades i dignes, durant el temps que duri la seva permanència a l'obra.

3. DOCUMENTACIÓ PREVENTIVA DE CARÀCTER CONTRACTUAL

3.1. Interpretació dels documents vinculants en matèria de Seguretat i Salut

Excepte en el cas que l'escriptura del Contracte o Document de Conveni Contractual ho indiqui específicament d'altra manera, l'ordre de prelación dels Documents contractuals en matèria de Seguretat i Salut per aquesta obra serà el següent:

65. Escripció del Contracte o Document del Conveni Contractual.
66. Bases del Concurs.
67. Plec de Prescripcions per la Redacció dels Estudis de Seguretat i Salut i la Coordinació de Seguretat i salut en fases de Projecte i/o d'Obra.
68. Plec de Condicions Generals del Projecte i de l'Estudi de Seguretat i Salut.
69. Plec de Condicions Facultatives i Econòmiques del Projecte i de l'Estudi de Seguretat i Salut.
70. Procediments Operatius de Seguretat i Salut i/o Procediments de control Administratiu de Seguretat, redactats durant la redacció del Projecte i/o durant l'Execució material de l'Obra, pel Coordinador de Seguretat.
71. Plànols i Detalls Gràfics de l'Estudi de Seguretat i Salut.

72. Pla d'Acció Preventiva de l'empresari-contractista.
73. Pla de Seguretat i Salut de desenvolupament de l'Estudi de Seguretat i Salut del Contractista per l'obra en qüestió.
74. Protocols, procediments, manuals i/o Normes de Seguretat i Salut interna del Contractista i/o Subcontractistes, d'aplicació en l'obra.

Feta aquesta excepció, els diferents documents que constitueixen el Contracte seran considerats com mútuament explicatius, però en el cas d'ambigüitats o discrepàncies interpretatives de temes relacionats amb la Seguretat, seran aclarides i corregides pel Director d'Obra qui, després de consultar amb el Coordinador de Seguretat, farà l'ús de la seva facultat d'aclarir al Contractista les interpretacions pertinents.

Si en el mateix sentit, el Contractista descobreix errades, omissions, discrepàncies o contradiccions tindrà que notificar-ho immediatament per escrit al Director d'Obra qui després de consultar amb el Coordinador de Seguretat, aclarirà ràpidament tots els assumptes, notificant la seva resolució al Contractista. Qualsevol treball relacionat amb temes de Seguretat i Salut, que hagués estat executat pel Contractista sense prèvia autorització del Director d'Obra o del Coordinador de Seguretat, serà responsabilitat del Contractista, restant el Director d'Obra i el Coordinador de Seguretat, eximits de qualsevol responsabilitat derivada de les conseqüències de les mesures preventives, tècnicament inadequades, que hagin pogut adoptar el Contractista pel seu compte.

En el cas que el contractista no notifiqui per escrit el descobriment d'errades, omissions, discrepàncies o contradiccions, això, no tan sols no l'eximeix de l'obligació d'aplicar les mesures de Seguretat i Salut raonablement exigibles per la reglamentació vigent, els usos i la praxi habitual de la Seguretat Integrada en la construcció, que siguin manifestament indispensables per dur a terme l'esperit o la intenció posada en el Projecte i l'Estudi de Seguretat i Salut, si no que hauran de ser materialitzats com si haguessin estat completes i correctament especificades en el Projecte i el corresponent Estudi de Seguretat i Salut.

Totes les parts del contracte s'entenen complementàries entre si, per la qual cosa qualsevol treball requerit en un sol document, encara que no estigui esmentat en cap altre, tindrà el mateix caràcter contractual que si s'hagués recollit en tots.

3.2. Vigència de l'Estudi de Seguretat i Salut

El Coordinador de Seguretat, a la vista dels continguts del Pla de Seguretat i Salut aportat pel Contractista, com document de gestió preventiva d'adaptació de la seva pròpia "cultura preventiva interna d'empresa" el desenvolupament dels continguts del Projecte i l'Estudi de Seguretat i Salut per l'execució material de l'obra, podrà indicar en l'Acta d'Aprovació del Pla de Seguretat, la declaració expressa de subsistència, d'aquells aspectes que puguin estar, a criteri del Coordinador, millor

desenvolupats en l'Estudi de Seguretat, com ampliadors i complementaris dels continguts del Pla de Seguretat i Salut del Contractista.

Els Procediments Operatius i/o Administratius de Seguretat, que pugessin redactar el Coordinador de Seguretat i Salut amb posterioritat a l'Aprovació del Pla de Seguretat i Salut, tindrà la consideració de document de desenvolupament de l'Estudi i Pla de Seguretat, essent, per tant, vinculants per les parts contractants.

3.3. Pla de Seguretat i Salut del Contractista

D'acord al que es disposa el R.D. 1627 / 1997, cada contractista està obligat a redactar, abans de l'inici dels seus treballs a l'obra, un Pla de Seguretat i Salut adaptant aquest E.S.S. als seus medis, mètodes d'execució i al "PLA D'ACCIÓ PREVENTIVA INTERNA D'EMPRESA", realitzat de conformitat al R.D.39 / 1997 "LLEI DE PREVENCIÓ DE RISCOS LABORALS" (Arts. 1, 2 ap. 1, 8 i 9) .

El Contractista en el seu Pla de Seguretat i Salut està obligat a incloure els requisits formals establerts a l'Art. 7 del R.D. 1627/ 1997, no obstant, el Contractista té plena llibertat per estructurar formalment aquest Pla de Seguretat i Salut .

El Contractista, en el seu Pla de Seguretat i Salut, adjuntarà, com a mínim, els plànols següents amb els continguts que en cada cas s'indiquen.

Plànol o Plànols de situació amb les característiques de l'entorn. Indicant:

- Ubicació dels serveis públics.
 - Electricitat.
 - Clavegueram.
 - Aigua potable.
 - Gas.
 - Oleoductes.
 - Altres.
- Situació i amplada dels carrers (reals i previstos).
 - Accessos al recinte.
 - Garites de control d'accessos.
- Acotat del perímetre del solar.
- Distàncies de l'edifici amb els límits del solar.
- Edificacions veïnes existents.
- Servituds.

Plànols en planta d'ordenació general de l'obra, segons les diverses fases previstes en funció del seu pla d'execució real. Indicant:

- Tancament del solar.

- Murs de contenció, atalussats, pous, talls del terreny i desnivells.
- Nivells definitius dels diferents accessos al solar i rasants de vials colindants.
- Ubicació d'instal·lacions d'implantació provisional per al personal d'obra:
 - Banys: Equipament (lavabos, retretes, dutxes, escalfador...).
 - Vestuaris del personal: Equipament (taquilles, bancs correguts, estufes...).
 - Refectori o Menjador: Equipament (taules, seients, escalfaplats, frigorífic...).
 - Farmaciola: Equipament.
 - Altres.
- Llocs destinats a apilaments.
 - Àrids i materials ensitjats.
 - Armadures, barres, tubs i biguetes.
 - Materials paletitzats.
 - Fusta.
 - Materials ensacats.
 - Materials en caixes.
 - Materials en bidons.
 - Materials solts.
 - Runes i residus.
 - Ferralla.
 - Aigua.
 - Combustibles.
 - Substàncies tòxiques.
 - Substàncies explosives i/o deflagrants.
- Ubicació de maquinària fixa i àmbit d'influència previst.
 - Aparells de manutenció mecànica: grues torre, muntacàrregues, cabrestants, maquinetes, baixants de runes, cintes transportadores, bomba d'extracció de fluids.
 - Estació de formigonat.
 - Sitja de morter.
 - Planta de piconament i/o selecció d'àrids.
- Circuits de circulació interna de vehicles, límits de circulació i zones d'aparcament. Senyalització de circulació.
- Circuits de circulació interna del personal d'obra. Senyalització de Seguretat.
- Esquema d'instal·lació elèctrica provisional.
- Esquema d'instal·lació d'il·luminació provisional.
- Esquema d'instal·lació provisional de subministrament d'aigua.

Plànols en planta i seccions d'instal·lació de Sistemes de Protecció Col·lectiva.

(*) Representació cronològica per fases d'execució.

- Protecció en previsió de caigudes de persones o objectes des de buits verticals de façanes:
 - Ubicació de bastida porticada d'estructura tubular cobrint la totalitat dels fronts de façana en avançament simultani a l'execució d'estructura fins

l'acabament de tancaments i coberta.(*).

(*) Sistema de Protecció Col·lectiva preferent

- Ubicació i replanteig del conjunt de forques metàl·liques i xarxes de seguretat.(*).
- (*) En cas de no realitzar-se seguretat integrada amb bastides tubulars, prèvia justificació en l'ESS.
- Ubicació i replanteig de xarxes de desencofrat.
- Ubicació i replanteig de baranes de seguretat (*).
- (*) En cas de no realitzar-se seguretat integrada amb bastides tubulars, prèvia justificació en l'ESS.
- Ubicació i replanteig de marquesines en voladís de seguretat (*).
- (*) En cas de no realitzar-se seguretat integrada amb bastides tubulars, prèvia justificació en l'ESS.
- Protecció en previsió de caigudes de persones o objectes des de buits verticals d'escales:
 - Ubicació i replanteig de xarxes verticals de seguretat en perímetre i buit de travessers d'escales (*).
 - (*) Sistema de Protecció Col·lectiva preferent.
 - Ubicació i replanteig de baranes de seguretat en perímetre i buit de travessers d'escales.
- Protecció en previsió de caigudes de persones o objectes des de buits horitzontals de patis de llums, xemeneies, buits d'instal·lacions i encofrats.
 - Ubicació i replanteig de condemna amb malla electrosoldada enjovat en el cercle perimetral (*).
 - (*) Sistema de Protecció Col·lectiva preferent en forjat
 - Ubicació i replanteig de xarxes horitzontals de seguretat en patis interiors.
 - Planta d'estructura amb ubicació i replanteig de xarxes horitzontals de seguretat sota taulers i sotaponts d'encofrats horitzontals recuperables.
 - Ubicació i replanteig d'entarimat horitzontal de fusta colada en passos d'instal·lacions, arquetes i registres provisionals.
 - Ubicació i replanteig de barana perimetral de seguretat.

Plànols de proteccions en plataformes i zones de pas. Contingut:

- Passarel·les (ubicació i elements constitutius).
- Escales provisionals.
- Detalls de tapes provisionals d'arquetes o de buits.
- Abalisament i senyalització de zones de pas.
- Condemna d'accessos i proteccions en contenció d'estabilitat de terrenys.
- Ubicació de bastides penjades: Projecte i replanteig dels pescants i les guindoles.
- Sàgola de cable per a ancoratge i lliscament de cinturó de seguretat en perímetres exteriors amb risc de caigudes d'altura.

Plànol o plànols de distribució d'elements de seguretat per a l'ús i

manteniment posterior de l'obra executada (*).

- Bastides suspeses sobre guindoles carrileres per a neteja de façana.
 - Plataformes lliscants sobre carrils per a manteniment de paraments verticals.
 - Bastides especials.
 - Plataformes en voladís i moll de descàrrega escamotejables per a introducció i evacuació d'equips.
 - Baranes perimetrals escamotejables per a treballs de manteniment en cobertes no transitables.
 - Escales de gat amb enclavament d'accessos i equipament de Sistema de Protecció Col·lectiva.
 - Replanteig d'ancoratges i sàgoles per a cinturons en façanes, xemeneies, finestrals i patis.
 - Replanteig de pescants escamotejables o bigues retràctils.
 - Escala d'incendis i/o mànega tèxtil ignífuga d'evacuació.
 - Altres.
- (*) Tant sols en cas que estiguin contemplats en el Projecte Executiu.

Plànol d'evacuació interna d'accidentats (*).

- Plànol de carrers per a evacuació d'accidentats en obres urbanes.
 - Plànol de carreteres per a evacuació d'accidentats en obres aïllades.
- (*) Tant sols per a obres complexes o especials.

Altres.

3.4. El "Llibre d'Incidències"

A l'obra existirà, adequadament protocolitzat, el document oficial "LLIBRE D'INCIDÈNCIES", facilitat per la Direcció d'Obra o Direcció Facultativa, visat pel Col·legi Professional corresponent (O. Departament de Treball 22 Gener de 1998 D.O.G.C. 2565 -27.1.1998).

Segons l'article 13 del Real Decret 1627/97 de 24 d'Octubre, aquest llibre haurà d'estar permanentment a l'obra, en poder del Coordinador de Seguretat i Salut, i a disposició de la Direcció d'Obra o Direcció Facultativa, Contractistes, Subcontractistes i Treballadors Autònoms, Tècnics dels Centres Provincials de Seguretat i Salut i del Vigilant (Supervisor) de Seguretat, o en el seu cas, del representat dels treballadors, els quals podran realitzar-li les anotacions que considerin adient respecte a les desviacions en el compliment del Pla de Seguretat i Salut, per a que el Contractista procedeixi a la seva notificació a l'Autoritat Laboral, en un termini inferior a 24 hores.

3.5. Caràcter vinculant del Contracte o document del "Conveni de Prevenció i Coordinació" i documentació contractual annexa en matèria de Seguretat

El CONVENI DE PREVENCIÓ i COORDINACIÓ subscrit entre el Promotor (o el seu representant), Contractista, Projectista, Coordinador de Seguretat, Direcció d'Obra o Direcció Facultativa i Representant Sindical Delegat de Prevenció, podrà ésser elevat a escriptura pública a requeriment de les parts atorgants del mateix, essent de compte exclusiva del Contractista totes les despeses notariales i fiscals que es derivin.

El Promotor podrà prèvia notificació escrita al Contractista, assignar totes o part de les seves facultats assumides contractualment, a la persona física, jurídica o corporació que tingues a be designar a l'efecte, segons procedeixi.

Els terminis i provisions de la documentació contractual contemplada en l'apartat 2.1. del present Plec, junt amb els terminis i provisions de tots els documents aquí incorporats per referència, constitueixen l'acord ple i total entre les parts i no durà a terme cap acord o enteniment de cap naturalesa, ni el Promotor farà cap endossament o representacions al Contractista, excepte les que s'estableixin expressament mitjançant contracte. Cap modificació verbal als mateixos tindrà validesa o força o efecte algun.

El Promotor i el Contractista s'obligaran a si mateixos i als seus successors, representants legals i/o concessionaris, amb respecte al pactat en la documentació contractual vinculant en matèria de Seguretat. El Contractista no es agent o representant legal del Promotor, pel que aquest no serà responsable de cap manera de les obligacions o responsabilitats en què incorri o assumeixi el Contractista.

No es considerarà que alguna de les parts hagi renunciat a algun dret, poder o privilegi atorgat per qualsevol dels documents contractuals vinculants en matèria de Seguretat, o provisió dels mateixos, llevat que tal renúncia hagi estat degudament expressada per escrit i reconeguda per les parts afectades.

Tots els recursos o remeis brindats per la documentació contractual vinculant en matèria de Seguretat, hauran de ser presos i interpretats com acumulatius, és a dir, addicionals a qualsevol altre recurs prescrit per la llei.

Les controvèrsies que puguin sorgir entre les parts, respecte a la interpretació de la documentació contractual vinculant en matèria de Seguretat, serà competència de la jurisdicció civil. No obstant, es consideraran actes jurídics separables els que es dicten en relació amb la preparació i adjudicació del Contracte i, en conseqüència, podran ser impugnats davant l'ordre jurisdiccional contenciós-administratiu d'acord amb la normativa reguladora de l'esmentada jurisdicció.

4. NORMATIVA LEGAL D'APLICACIÓ

Per a la realització del Pla de Seguretat i Salut, el Contractista tindrà en compte la normativa existent i vigent en el decurs de la redacció de l'ESS (o EBSS), obligatòria o no, que pugui ésser d'aplicació.

A títol orientatiu, i sense caràcter limitatiu, s'adjunta una relació de normativa aplicable. El Contractista, no obstant, afegirà al llistat general de la normativa aplicable a la seva obra les esmenes de caràcter tècnic particular que no siguin a la relació i correspongui aplicar al seu Pla.

4.1. Textos generals

- Convenis col·lectius.
- "Reglamento de seguridad e higiene en el trabajo en la industria de la construcción. OM 20 de mayo de 1952 (BOE 15 de junio de 1958)". Modificada per "Orden 10 de diciembre de 1953 (BOE 2 de febrero de 1956)" i "Orden 23 de de septiembre 1966 (BOE 1 de octubre de 1966)". Derogada parcialment per "Orden 20 de enero de 1956 (BOE 2 de febrero de 1956)" i "R.D. 2177/2004 (BOE 13 de noviembre de 2004)".
- "Ordenanza laboral de la construcción, vidrio y cerámica. OM 28 de agosto de 1970 (BOE 5, 7, 8, 9 de septiembre de 1970)", en vigor capítols VI i XVI i les modificacions "Orden 22 de marzo de 1972 (BOE 31 de marzo de 1972)", "Orden 28 de julio (BOE 10 de agosto de 1972)" i "Orden 27 de julio de 1973 (BOE 31 de julio de 1973)". Derogada parcialment per "Orden 28 de diciembre (BOE 29 de diciembre de 1994)".
- "Ordenanza general de seguridad e higiene en el trabajo. OM 9 de marzo de 1971 (BOE 16 de marzo de 1971)", en vigor parts del títol II. Derogada parcialment per "R.D. 1316/1989 (BOE 2 de noviembre de 1989)", "Ley 31/1995 (BOE 10 de noviembre de 1995)", R.D. 486/1997 (BOE 23 de abril de 1997)", "R.D. 664/1997 (BOE 24 de mayo de 1997)", "R.D. 665/1997 (BOE 24 de mayo de 1997)", "R.D. 773/1997 (BOE 12 de junio de 1997)", "R.D. 1215/1997 (BOE 7 de agosto de 1997)", "R.D. 614/2001 (BOE 21 de junio de 2001)" i "R.D. 349/2003 (BOE 5 de abril de 2003)".
- "Cuadro de enfermedades profesionales. R.D. 1995/1978 (BOE 25 de agosto de 1978)". Modificada per "R.D. 2821/1981 de 27 de noviembre (BOE 1 de diciembre de 1981)".
- "Regulación de la jornada de trabajo, jornadas especiales y descanso. R.D. 2001/1983 de 28 de julio (BOE 29 de julio de 1983)". Modificada per "R.D. 2403/1985 (BOE 30 de diciembre de 1985)", "R.D. 1346/1989 (BOE 7 de noviembre 1989)" i anul·lada parcialment per "R.D. 1561/1995 de 21 de septiembre (BOE 26 de septiembre de 1995)".
- "Orden de 20 de septiembre de 1986, por la que se establece el modelo de libro de incidencias correspondiente a las obras en las que sea obligatorio un estudio de Seguridad e Higiene en el trabajo (BOE de 13 de octubre de 1986)".
- "Establecimiento de modelos de notificación de accidentes de trabajo. OM 16 de diciembre de 1987 (BOE 29 de diciembre de 1987)".
- "Instrumento de ratificación de 17 de julio de 1990 del Convenio de 24 de junio de 1986 sobre Utilización del asbesto en condiciones de seguridad (número 162 de la OIT), adoptado en Ginebra (BOE de 23 de noviembre de 1990)".
- "Ley de prevención de riesgos laborales. Ley 31/1995 de noviembre (BOE 10 de noviembre de 1995)". Complementada per "R.D. 614/2001 de 8 de junio (BOE 21 de junio de 2001)".
- "Real Decreto 363/1995, de 10 de marzo, por la que se aprueba el reglamento sobre notificación de sustancias nuevas y clasificación, envasado y etiquetado de sustancias peligrosas (BOE de 5 de junio de 1995)".
- "Real Decreto 1561/1995, de 21 de septiembre, sobre jornadas especiales de trabajo (BOE de 26 de septiembre de 1995)".
- "Reglamento de los servicios de prevención. R.D. 39/1997 de 17 de enero (BOE 31 de enero de 1997)". Complementat per "Orden de 22 de abril de 1997 (BOE 24 de abril de 1997)" i "R.D. 688/2005 (BOE 11 de junio de 2006)". Modificat per "R.D. 780/1998 de 30 de abril (BOE 1 de mayo de 1998)" i "R.D. 604/2006 (BOE 29 de mayo de 2006)".
- "Disposiciones mínimas de seguridad y salud en los lugares de trabajo. R.D. 486/1997 de 14 de abril de 1997 (BOE 23 de abril de 1997)". Complementat per "Orden TAS/2947/2007 (BOE 11 de octubre de 2007)" i modificat per "R.D. 2177/2004 (BOE 13 de noviembre de 2004)".
- "Disposiciones mínimas de seguridad y salud relativas a la manipulación manual de cargas que comporten riesgos, en particular dorsolumbares, para los trabajadores. R.D. 487/1997 de 14 de abril de 1997 (BOE 23 de abril de 1997)".
- "Disposiciones mínimas de seguridad y salud para la utilización por los trabajadores de los equipos de trabajo. R.D. 1215/1997 de 18 de julio (BOE 7 de agosto de 1997)".
- "Disposiciones mínimas destinadas a proteger la seguridad y la salud de los trabajadores en las actividades mineras. R.D. 1389/1997 de 5 de septiembre (BOE 7 de octubre de 1997)".
- "Disposiciones mínimas de seguridad y salud en las obras de construcción. R.D. 1627/1997 de 24 de octubre (BOE 25 de octubre de 1997)". Modificat per "R.D. 2177/2004 (BOE 13 de noviembre 2004)" i "R.D. 604/2006 (BOE 29 de mayo de 2006)". Complementat per "R.D. 1109/2007 (BOE 25 de agosto de 2007)".
- Ordre de 12 de gener de 1998, per la qual s'aprova el model de Llibre d'Incidències en les obres de construcció (DOGC Diari Oficial de la Generalitat

- de Catalunya de 27 de gener de 1998).
- “Disposiciones mínimas de seguridad y salud en el trabajo en el ámbito de las empresas de trabajo temporal. R.D. 216/1999 de 5 de febrero (BOE 24 de febrero de 1999)”.
- “Ley 38/1999, de 5 de noviembre, de Ordenación de la Edificación (BOE de 6 de noviembre de 1999)”.
- “Protección de la seguridad y la salud de los trabajadores contra los riesgos relacionados con los agentes químicos durante el trabajo. R.D. 374/2001 de 6 de abril (BOE 1 de mayo de 2001)”.
- “Real Decreto 379/2001, de 6 de abril, por el que se aprueba el Reglamento de almacenamiento de productos químicos y sus instrucciones técnicas complementarias MIE APQ-1, MIE APQ-2, MIE APQ-3, MIE APQ-4, MIE APQ-5, MIE APQ-6 y MIE APQ-7 (BOE 112 de 10 de mayo de 2001)”. Complementat per “R.D. 2016/2004 (BOE 23 de octubre de 2004)”.
- “Real Decreto 783/2001, de 6 de julio, por el que se aprueba el Reglamento sobre protección sanitaria contra radiaciones ionizantes (BOE de 26 de julio de 2001)”.
- “Ley 54/2003, de 12 de diciembre, de reforma del marco normativo de la prevención de riesgos laborales (BOE de 13 de diciembre de 2003)”.
- “Real Decreto 1801/2003, de 26 de diciembre, sobre seguridad general de los productos (BOE 10 de enero de 2004)”.
- Real Decreto 171/2004, por el que se desarrolla el artículo 24 de la Ley 31/1995 de prevención de laborales, en materia de coordinación de actividades empresariales (BOE 31 de enero de 2004).
- Decret 399/2004, de 5 d'octubre de 2004, pel qual es crea el registre de delegats i delegades de prevenció i el registre de comitès de seguretat i salut, i es regula el dipòsit de les comunicacions de designació de delegats i delegades de prevenció i de constitució dels comitès de seguretat i salut (DOGC Diari Oficial de la Generalitat de Catalunya de 7 d'octubre de 2004).
- “Real Decreto 2177/2004, de 12 de noviembre, por el que se modifica el R.D. 1215/1997, de 18 de julio, en el que se establecen las disposiciones mínimas de seguridad y salud para la utilización por parte de los trabajadores de los equipos de trabajo, en materia de trabajos temporales en altura (BOE de 13 de noviembre de 2004)”.
- “Real Decreto 312/2005, de 18 de marzo, por el que se aprueba la clasificación de los productos de construcción y de los elementos constructivos en función de sus propiedades de reacción y de resistencia frente al fuego”.
- “Real Decreto 1311/2005, de 4 de noviembre, sobre la protección de la salud y seguridad de los trabajadores frente a los riesgos derivados o que puedan derivarse de la exposición a vibraciones mecánicas”.
- “Real Decreto 551/2006, de 5 de mayo, por el que se regulan las operaciones de transporte de mercancías peligrosas por carretera en territorio español (BOE 113 de 12 de mayo)”.
- “Real Decreto 604/2006, de 19 de mayo, por el que se modifican el R.D. 39/1997, de 17 de enero, por el que se aprueba el Reglamento de los Servicios de Prevención, y el R.D. 1627/1997, de 24 de octubre, por el que se establecen las disposiciones mínimas de seguridad y salud en las obras de construcción (BOE 127 de 29 de mayo)”.
- “Real Decreto 635/2006, de 26 de mayo, sobre requisitos mínimos de seguridad en los túneles de carreteras del Estado”.
- “Ley ordinaria 32/2006 reguladora de la subcontratación en el Sector de la Construcción (BOE 250 de 19 de octubre)”.
- “Ley orgánica 3/2007, de 22 de marzo, para la igualdad efectiva de mujeres y hombres (BOE 23 de marzo de 2007)”.
- “Real Decreto 1109/2007, de 24 de agosto, por el que se desarrolla la Ley 32/2006, de 18 de octubre, reguladora de la subcontratación en el Sector de la Construcción (BOE 204 de 25 de agosto)”.
- Decret 102/2008, de 6 de maig, de creació del Registre d'Empreses Acreditades de Catalunya per intervenir en el procés de contractació en el sector de la construcció (DOGC Diari Oficial de la Generalitat de Catalunya de 08 de maig de 2008).
- “Real Decreto 1802/2008, de 3 de noviembre, por el que se modifica el Reglamento sobre notificación de sustancias nuevas y clasificación, envasado y etiquetado de sustancias peligrosas, aprobado por R.D. 363/1995, de 10 de marzo, con la finalidad de adaptar sus disposiciones al Reglamento (CE) n.º 1907/2006 del Parlamento Europeo y del Consejo (Reglamento REACH)”.
- Decret 10/2009, de 27 de gener. Decret de creació del Registre d'empreses sancionades per infraccions molt greus en matèria de prevenció de riscos laborals i del procediment per a la seva publicació (DOGC Diari Oficial de la Generalitat de Catalunya de 03 de febrer de 2009).
- “Real Decreto 298/2009, de 6 de marzo, por el que se modifica el Real Decreto 39/1997, de 17 de enero, por el que se aprueba el Reglamento de los Servicios de Prevención, en relación con la aplicación de medidas para promover la mejora de la seguridad y de la salud en el trabajo de la trabajadora embarazada, que haya dado a luz o en período de lactancia”.
- “Real Decreto 330/2009, de 13 de marzo, por el que se modifica el Real Decreto 1311/2005, de 4 de noviembre, sobre la protección de la salud y la seguridad de los trabajadores frente a los riesgos derivados o que puedan derivarse de la exposición a vibraciones mecánicas”.
- “Real Decreto 327/2009 de 13 de marzo, por el que se modifica el Real Decreto 1109/2007, de 24 de agosto, por el que se desarrolla la Ley 32/2006, de 18 de

- octubre, reguladora de la subcontratación en el sector de la construcción (BOE 63 de 14 de marzo de 2009)".
- "Instrumento de Ratificación del Convenio número 187 de la OIT, sobre el marco promocional para la seguridad y salud en el trabajo, hecho en Ginebra el 31 de mayo de 2006 (BOE 187 de 4 de agosto de 2009)".
 - "Real Decreto 337/2010, de 19 de marzo, por el que se modifican el Real Decreto 39/1997, de 17 de enero, por el que se aprueba el Reglamento de los Servicios de Prevención; el Real Decreto 1109/2007, de 24 de agosto, por el que se desarrolla la Ley 32/2006, de 18 de octubre, reguladora de la subcontratación en el sector de la construcción y el Real Decreto 1627/1997, de 24 de octubre, por el que se establecen disposiciones mínimas de seguridad y salud en obras de construcción (BOE 71 de 23 de marzo de 2010)."
 - "Reglamento (UE) nº 276/2010 de la Comisión, de 31 de marzo de 2010, por el que se modifica el Reglamento (CE) nº 1907/2006 del Parlamento Europeo y del Consejo, relativo al registro, la evaluación, la autorización y la restricción de las sustancias y preparados químicos (REACH), en lo que respecta a su anexo XVII (diclorometano, aceites para lámparas y líquidos encendedores de barbacon y compuestos organoestánicos)."
 - "Real Decreto 486/2010, de 23 de abril, sobre la protección de la salud y la seguridad de los trabajadores contra los riesgos relacionados con la exposición a radiaciones ópticas artificiales (BOE 99 de 24 de abril de 2010)."
 - "Real Decreto 717/2010, de 28 de mayo, por el que se modifican el Real Decreto 363/1995, de 10 de marzo, por el que se aprueba el Reglamento sobre clasificación, envasado y etiquetado de sustancias peligrosas y el Real Decreto 255/2003, de 28 de febrero, por el que se aprueba el Reglamento sobre clasificación, envasado y etiquetado de preparados peligrosos (BOE 139 de 8 de junio de 2010)."
 - "Real Decreto 795/2010, de 16 de junio, por el que se regula la comercialización y manipulación de gases fluorados y equipos basados en los mismos, así como la certificación de los profesionales que los utilizan (BOE 154 de 25 de junio de 2010)."
 - "Real Decreto 1439/2010, de 5 de noviembre, por el que se modifica el Reglamento sobre protección sanitaria contra radiaciones ionizantes, aprobado por Real Decreto 783/2001, de 6 de julio (BOE 279 de 18 de noviembre de 2010)."
 - "Real Decreto 843/2011, de 17 de junio, por el que se establecen los criterios básicos sobre la organización de recursos para desarrollar la actividad sanitaria de los servicios de prevención."
 - "Ley 22/2011, de 28 de julio, de residuos y suelos contaminados."
 - "Ley 33/2011, de 4 de octubre, General de Salud Pública."
 - "Real Decreto Legislativo 3/2011, de 14 de noviembre, por el que se aprueba el texto refundido de la Ley de Contratos del Sector Público."
 - "Reglamento (UE) nº 109/2012 de la Comisión, de 9 de febrero de 2012, por el que se modifica el Reglamento (CE) nº 1907/2006 del Parlamento Europeo y del Consejo relativo al registro, la evaluación, la autorización y la restricción de las sustancias y preparados químicos (REACH) en lo que respecta a su anexo XVII (sustancias CMR)."
 - "Reglamento (UE) nº 125/2012 de la Comisión, de 14 de febrero de 2012, por el que se modifica el anexo XIV del Reglamento (CE) nº 1907/2006 del Parlamento Europeo y del Consejo, relativo al registro, la evaluación, la autorización y la restricción de las sustancias y preparados químicos (REACH)."
 - "Reglamento (UE) nº 412/2012 de la Comisión, de 15 de mayo de 2012, por el que se modifica el anexo XVII del Reglamento (CE) nº 1907/2006 del Parlamento Europeo y del Consejo, relativo al registro, la evaluación, la autorización y la restricción de las sustancias y preparados químicos (REACH)."
 - "Real Decreto 1070/2012, de 13 de julio, por el que se aprueba el Plan estatal de protección civil ante el riesgo químico."
 - "Reglamento (UE) nº 836/2012 de la Comisión, de 18 de septiembre de 2012, por el que se modifica, con relación al plomo, el anexo XVII del Reglamento (CE) nº 1907/2006 del Parlamento Europeo y del Consejo, relativo al registro, la evaluación, la autorización y la restricción de las sustancias y mezclas químicas (REACH)."
 - "Reglamento (UE) nº 835/2012 de la Comisión, de 18 de septiembre de 2012, por el que se modifica el Reglamento (CE) nº 1907/2006 del Parlamento Europeo y del Consejo, relativo al registro, la evaluación, la autorización y la restricción de las sustancias y mezclas químicas (REACH), en lo que respecta a su anexo XVII (cadmio)."
 - "Reglamento (UE) nº 848/2012 de la Comisión, de 19 de septiembre de 2012, por el que se modifica, en lo que respecta a los compuestos de fenilmercurio, el anexo XVII del Reglamento (CE) nº 1907/2006 del Parlamento Europeo y del Consejo, relativo al registro, la evaluación, la autorización y la restricción de las sustancias y mezclas químicas (REACH)."
 - "Reglamento (UE) nº 847/2012 de la Comisión, de 19 de septiembre de 2012, por el que se modifica, en lo que respecta al mercurio, el anexo XVII del Reglamento (CE) nº 1907/2006 del Parlamento Europeo y del Consejo, relativo al registro, la evaluación, la autorización y la restricción de las sustancias y mezclas químicas (REACH)."
- #### 4.2. Condicions ambientals
- Ordre de 27 de juny de 1985, sobre inscripció d'empreses amb risc per amiant (DOGC Diari Oficial de la Generalitat de Catalunya de 05 d'agost de 1985).

- Ordre de 30 de juny de 1987, sobre registre de dades de control de l'ambient laboral i vigilància mèdica en empreses amb risc d'amiant (DOGC Diari Oficial de la Generalitat de Catalunya de 10 de juliol de 1987).
- "Real Decreto 108/1991, de 1 de febrero, sobre la prevención y reducción de la contaminación del medio ambiente producida por el amianto (BOE de 6 de febrero de 1991)".
- "Real Decreto 664/1997, de 12 de mayo, sobre la protección de los trabajadores contra los riesgos relacionados con la exposición a agentes biológicos durante el trabajo (BOE de 24 de mayo de 1997)". Modificat per "Orden de 25 de marzo de 1998".
- "Real Decreto 665/1997, de 12 de mayo, sobre la protección de los trabajadores contra los riesgos relacionados con la exposición a agentes cancerígenos durante el trabajo (BOE de 24 de mayo de 1997)". Modificat per "Real Decreto 1124/2000 (BOE de 17 de junio de 2000)" i "Real Decreto 349/2003 (BOE de 5 de abril de 2003)".
- "Real decreto 212/2002, de 22 de febrero de 2002, por el que se regulan las emisiones sonoras en el entorno debidas a determinadas máquinas de uso al aire libre (BOE de 1 de marzo de 2002)". Modificat per "Real Decreto 524/2006 (BOE de 4 de mayo de 2006)".
- "Real Decreto 681/2003, de 12 de junio, sobre la protección de la salud y la seguridad de los trabajadores expuestos a los riesgos derivados de atmósferas explosivas en el lugar de trabajo (BOE de 18 de junio de 2003).
- "Ley ordinaria 37/2003 del Ruido de 17 de noviembre (BOE de 18 noviembre de 2003)". Desenvolupada per "Real Decreto 1513/2005 (BOE de 17 de diciembre de 2005)" i "Real Decreto 1367/2007 (BOE de 23 de octubre 2007)".
- "Protección de los trabajadores ante los riesgos derivados de la exposición al ruido durante el trabajo. Real Decreto 286/2006, de 10 de marzo, sobre la protección de la salud y seguridad de los trabajadores contra los riesgos relacionados con la exposición al ruido. (BOE 11 de marzo de 2006)".
- "Real decreto 1367/2007, de 19 de octubre, por el que se desarrolla la Ley 37/2003, de 17 de noviembre, del Ruido, en lo referente a zonificación acústica, objetivos de calidad y emisiones acústicas (BOE de 23 de octubre de 2007)".
- "Ley 34/2007, de 15 de noviembre, de calidad del aire y protección de la atmósfera (BOE de 16 de noviembre de 2007)".

4.3. Incendis

- Ordenances municipals.
- "Real Decreto 1942/1993, de 5 de noviembre, por el que se aprueba el Reglamento de Instalaciones de Protección Contra Incendios (RIPCI) (BOE de 14 de diciembre de 1993)". Complementat per "Orden de 16 de abril de 1998

(BOE de 28 de abril de 1998)" i "Orden de 27 de julio de 1999 (BOE de 5 de agosto de 1999)".

- Decret 64/1995, de 7 de març, pel qual s'estableixen mesures de prevenció d'incendis forestals (DOGC Diari Oficial de la Generalitat de Catalunya de 10 de març de 1995) i desenvolupada per Ordre MAB/62/2003 (DOGC Diari Oficial de la Generalitat de Catalunya de 24 de Febrer de 2003).
- "Real decreto 110/2008, de 1 de febrero, por el que se modifica el Real Decreto 312/2005 de 18 de marzo, por el que se aprueba la clasificación de los productos de construcción y de los elementos constructivos en función de sus propiedades de reacción y de resistencia frente al fuego. BOE núm. 37 de 12 de febrero".

4.4. Instal·lacions elèctriques

- "Reglamento de líneas aéreas de alta tensión. R.D. 3151/1968 de 28 de noviembre (BOE 27 de diciembre de 1968)". Rectificat: "BOE 8 de marzo de 1969". Es deroga amb efectes de 19 de setembre de 2010, per "R.D. 223/2008 (BOE 19 de marzo de 2008)".
- "Orden de 18 de julio de 1978, por la que se aprueba la Norma Tecnológica NTE-IEE/1978, "Instalaciones de electricidad: alumbrado exterior" (BOE de 12 de agosto de 1978)".
- Resolució de 4 de novembre de 1988, per la qual s'estableix un certificat sobre compliment de les distàncies reglamentàries d'obres i construccions a línies elèctriques (DOGC Diari Oficial de la Generalitat de Catalunya de 30 de novembre de 1988).
- "Ley 54/1997, de 27 de noviembre de 1997, del Sector Eléctrico (BOE de 28 de noviembre de 1997)". Complementada per "Real Decreto 1955/2000 (BOE de 27 de diciembre de 2000)".
- Llei 6/2001, de 31 de maig, d'ordenació ambiental de l'enllumenament per a la protecció del medi nocturn (DOGC Diari Oficial de la Generalitat de Catalunya de 12 de juny de 2001).
- "Real Decreto 614/2001, de 8 de junio, sobre disposiciones mínimas para la protección de la salud y seguridad de los trabajadores frente al riesgo eléctrico (BOE de 21 de junio de 2001)".
- Decret 329/2001, de 4 de desembre, pel qual s'aprova el Reglament del subministrament elèctric (DOGC Diari Oficial de la Generalitat de Catalunya de 18 de desembre de 2001).
- "Reglamento electrotécnico de baja tensión. R.D. 842/2002 de 2 de agosto (BOE de 18 de septiembre de 2002)".

- "Sentencia de 17 de febrero de 2004, de la Sala Tercera del Tribunal Supremo, por la que se anula el inciso 4.2.c.2 de la ITC-BT-03 anexa al Reglamento Electrónico para baja tensión, aprobado por Real Decreto 842/2002, de 2 de agosto".
- "Real decreto 223/2008, de 15 de febrero, del Ministerio de Industria, Turismo y Comercio por el que se aprueban el Reglamento sobre condiciones técnicas y garantías de seguridad en líneas eléctricas de alta tensión y sus instrucciones técnicas complementarias ITC-LAT 01 a 09 (BOE de 19 de marzo de 2008)".
- "Instrucciones Técnicas Complementarias del Reglamento electrotécnico de baja tensión: ITC-BT-09 Instalaciones de alumbrado exterior e ITC-BT-33 Instalaciones provisionales y temporales de obras".

4.5. Equips i maquinària

- "Orden de 30 de julio de 1974, por la que se determinan las condiciones que deben reunir los aparatos elevadores de propulsión hidráulica y las normas para la aprobación de sus equipos impulsores (BOE de 9 de agosto de 1974)".
- "Orden de 23 de mayo de 1977, por la que se aprueba el Reglamento de Aparatos Elevadores para obras (BOE de 14 de junio de 1977". Modificada per "Orden de 7 de marzo de 1981 (BOE de 14 de marzo de 1981)". Es deroga amb efectes de 29 de desembre de 2009, per "Real Decreto 1644/2008 (BOE de 11 de octubre de 2008)".
- "Reglamento de recipientes a presión. R.D. 1244/1979 de 4 de abril (BOE de 29 de mayo de 1979)". Modificat per "R.D. 507/1982 (BOE de 12 de marzo de 1982)" i "R.D. 1504/1990 (BOE de 28 de noviembre de 1990)".
- "Reglamento de aparatos de elevación y su mantenimiento. R.D. 2291/1985 de 8 de noviembre (BOE de 11 de diciembre de 1985)". Derogat parcialment per "R.D. 1314/1997 (BOE de 30 de septiembre de 1997)".
- "Real Decreto 474/1988, de 30 de marzo, por el que se dictan las disposiciones de aplicación de la Directiva del Consejo de las Comunidades Europeas 84/528/CEE sobre aparatos elevadores y de manejo mecánico (BOE de 20 de mayo de 1988)".
- "Real Decreto 1435/1992, de 27 de noviembre, por el que se dictan las disposiciones de aplicación de la Directiva del Consejo 89/392/CEE, relativa a la aproximación de las legislaciones de los estados miembros sobre maquinas (BOE de 11 de diciembre de 1992)". Modificat per "Real Decreto 56/1995 (BOE de 8 de febrero de 1995)". Es deroga amb efecte de 29 de desembre de 2009, per "Real Decreto 1644/2008 (BOE de 11 de octubre de 2008)".
- "Resolución de 3 abril de 1997, de la Dirección General de Tecnología y Seguridad Industrial por la que se autoriza la instalación de ascensores sin cuarto de máquinas (BOE de 23 de abril de 1997)".

- "Real Decreto 488/1997, de 14 de abril, sobre disposiciones mínimas de seguridad y salud relativas al trabajo con equipos que incluyen pantallas de visualización (BOE de 23 de abril de 1997)".
- "Disposiciones mínimas de seguridad y salud relativas a la utilización por los trabajadores de equipos de protección Individual. RD 773/1997 de 30 de mayo (BOE 12 de junio de 1997)".
- "Real Decreto 1215/1997, de 18 de julio por el que se establecen las disposiciones mínimas de seguridad y salud para la utilización por los trabajadores de los equipos de trabajo (BOE de 7 de agosto de 1997)". Modificat per "Real Decreto 2177/2004 (BOE de 13 de noviembre de 2004)".
- "Real Decreto 1314/1997, de 1 de agosto, por el que se dictan las disposiciones de aplicación de la Directiva del Parlamento Europeo y del Consejo 95/16/CE, sobre ascensores (BOE de 30 de septiembre de 1997)". Complementat per "Real Decreto 1644/2008 (BOE de 11 de octubre de 2008)".
- "Resolución de 10 de septiembre de 1998, de la Dirección General de Tecnología y Seguridad Industrial, por la que se autoriza la Instalación de ascensores con máquinas en foso (BOE de 25 septiembre de 1998)".
- "Real decreto 769/1999, de 7 de mayo, por el cual se dictan las disposiciones de aplicación de la Directiva del Parlamento Europeo y del Consejo, 97/23/CE, relativa a los equipos de presión, y se modifica el Real decreto 1244/1979, de 4 de abril, que aprobó el Reglamento de aparatos de presión (BOE de 31 de mayo de 1999)".
- "Real Decreto 1849/2000, de 10 de noviembre, del Reglamento de seguridad en las máquinas, por el que se derogan diferentes disposiciones en materia de normalización y homologación de productos industriales (BOE de 2 de diciembre de 2000)".
- "Real Decreto 2177/2004, de 12 de noviembre, por el que se modifica el Real Decreto 1215/1997, de 18 de julio, por el que se establecen las disposiciones mínimas de seguridad y salud para la utilización por los trabajadores de los equipos de trabajo, en materia de trabajos temporales en altura (BOE de 13 de noviembre de 2004)".
- "Real Decreto 1311/2005, de 4 de noviembre de 2005, sobre la protección de la salud y la seguridad de los trabajadores frente a los riesgos derivados o que puedan derivarse de la exposición a vibraciones mecánicas (BOE de 5 de noviembre de 2005)".
- "Real Decreto 1388/2011, de 14 de octubre, por el que se dictan las disposiciones de aplicación de la Directiva 2010/35/UE del Parlamento Europeo y del Consejo de 16 de junio de 2010 sobre equipos a presión transportables y por la que se derogan las Directivas 76/767/CEE, 84/525/CEE, 84/526/CEE, 84/527/CEE y 1999/36/CE."
- "Real Decreto 494/2012, de 9 de marzo, por el que se modifica el Real Decreto

1644/2008, de 10 de octubre, por el que se establecen las normas para la comercialización y puesta en servicio de las máquinas, para incluir los riesgos de aplicación de plaguicidas."

– Instruccions Tècniques Complementaries:

"ITC – MIE - AP5 del Reglamento de Aparatos a Presión "Extintores de incendio" Orden de 31 de mayo de 1982 (BOE de 23 de junio de 1982)". Modificació: "Orden de 26 de octubre de 1983 (BOE de 7 de noviembre de 1983)", "Orden de 31 de mayo de 1985 (BOE de 20 de junio de 1985)", "Orden de 15 de noviembre de 1989 (BOE de 28 de noviembre de 1989)" i "Orden de 10 de marzo de 1998 (BOE de 28 de abril de 1998)".

"ITC – MIE – AEM1: Ascensores electromecánicos. OM 23 de septiembre de 1987 (BOE 6 de octubre de 1987)". Modificació: "Orden de 11 de octubre de 1988 (BOE 21 de octubre de 1988)". "Autorización de instalación de ascensores con máquina en foso. Resolución de 10 de septiembre de 1998 (BOE 25 de septiembre de 1998)". "Autorización de la instalación de ascensores sin cuarto de máquinas. Resolución de 3 de abril de 1997 (BOE de 23 de abril de 1997)".

"ITC – MIE – AEM2: Grúas torre desmontables para obras. RD 836/2003 de 27 de mayo de 2003 (BOE 17 de julio de 2003)".

"ITC – MIE – AEM3: Carretas automotrices de mantenimiento. OM. 26 de mayo de 1989 (BOE 9 de junio de 1989)".

"ITC – MIE – AEM4: Reglamento de aparatos de elevación y mantenimiento, referentes a grúas móviles autopropulsadas. RD 837/2003 de 27 de mayo de 2003 (BOE 17 de julio de 2003)".

"ITC - MIE - MSG1: Máquinas, elementos de máquinas o sistemas de protección utilizados. OM. 8 de abril de 1991 (BOE 11 de abril de 1991)".

"Norma UNE-58921-IN Instrucciones para la instalación, manejo, mantenimiento, revisiones e inspecciones de las plataformas elevadoras móviles de personal (PEMP)".

4.6. Equipos de protección individual

- "Comercialización y libre circulación intracomunitaria de los equipos de protección individual. R.D. 1407/1992 de 20 de noviembre (BOE 28 de diciembre de 1992)". Modificat per "OM de 16 de mayo de 1994", per "R.D. 159/1995 de 3 de febrero (BOE 8 de marzo de 1995)" i per la "Resolución de 27 de mayo de 2002 (BOE 4 de julio de 2002)". Complementat per la "Resolución de 25 de abril de 1996 (BOE de 28 de mayo de 1996)", "Resolución de 18 de marzo de 1998 (BOE de 22 de abril de 1998)", "Resolución de 29 de abril de 1999 (BOE de 29 de junio de 1999)", "Resolución de 28 de julio de 2000 (BOE de 8 de septiembre de 2000)" i "Resolución de 7 de septiembre de 2001 (BOE de 27 de septiembre de 2001)".

– "Real Decreto 159/1995, de 3 de febrero, por el que se modifica el Real Decreto 1407/1992, de 20 de noviembre, por el que se regula las condiciones para la comercialización y libre circulación intracomunitaria de los equipos de protección individual (BOE de 8 de marzo de 1995) modificado por Orden de 20 de febrero de 1997 (BOE de 6 de marzo de 1997)".

– "R.D. 773/1997 de 30 de mayo, sobre disposiciones mínimas de seguridad y salud relativas a la utilización por los trabajadores de equipos de protección individual".

– "Decisión de la Comisión, de 16 de marzo de 2006, relativa a la publicación de las referencias de la norma EN 143:2000, Equipos de protección respiratoria. Filtros contra partículas. Requisitos, ensayos, marcado, de conformidad con la Directiva 89/686/CEE del Consejo (equipos de protección individual) [notificada con el número C(2006) 777]".

– Normes Tècniques Reglamentàries.

4.7. Senyalització

– "Disposiciones mínimas en materia de señalización de seguridad y salud en el trabajo. R.D. 485/1997 (BOE 23 de abril de 1997)".

– "Orden de 31 de agosto de 1987 sobre Señalización, balizamiento, defensa, limpieza y terminación de obras fijas en vías fuera de poblado (BOE de 18 de septiembre de 1987)".

– Normes sobre senyalització d'obres en carreteres. "Instrucción 8.3. IC del MOPU".

4.8. Diversos

– "Orden de 20 de marzo de 1986 por la que se aprueban determinadas Instrucciones técnicas complementarias, relativas a los capítulos IV, V, IX y X del Reglamento General de Normas Básicas de Seguridad Minera (BOE de 11 de abril de 1986)". Modificada per "Orden de 29 de abril de 1987 (BOE de 13 de mayo de 1987)" i "Orden de 29 de julio de 1994 (BOE de 16 de agosto de 1994)".

– "Orden de 20 de junio de 1986 sobre Catalogación y Homologación de los explosivos, productos explosivos y sus accesorios (BOE de 1 de julio de 1986)".

– "Real Decreto 230/1998, de 16 de febrero, por el que se aprueba el Reglamento de explosivos (BOE de 12 de marzo de 1998)". Modificat per "Real Decreto 277/2005 (BOE de 12 de marzo de 2005)" i "Orden INT/3543/2007 (BOE núm. 292 de 6 de diciembre de 2007)". Complementada per la "Resolución de 24 de agosto de 2005 (BOE de 13 de septiembre de 2005)", "Orden PRE/252/2006 (BOE de 9 de febrero de 2006)", "Orden PRE/672/2006 (BOE de 11 de marzo

- de 2006)” i “Orden PRE/174/2007 (BOE de 3 de febrero de 2007)”.
- “Orden de 16 de diciembre de 1987 por la que se establecen nuevos modelos para la notificación de accidentes de trabajo y se dan instrucciones para su cumplimentación y tramitación (BOE de 29 de diciembre de 1987)”. Modificada per “Orden TAS/2926/2002 (BOE de 21 de noviembre de 2002)”.
 - “Orden de 6 de mayo de 1988, por la que se modifica (i deroga) la Orden de 6 de octubre de 1986 sobre los requisitos y datos que deben reunir las comunicaciones de apertura previa o reanudación de actividades en los centros de trabajo, dictada en desarrollo del Real Decreto-Ley 1/1986, de 14 de marzo (BOE de 16 de mayo de 1988)”. Modificada per la “Orden de 29 de abril de 1999 (BOE de 25 de mayo de 1999)”.
 - “Real Decreto 1299/2006, de 10 de noviembre por el que se aprueba el cuadro de enfermedades profesionales en el sistema de la Seguridad Social y se establecen criterios para su notificación y registro (BOE de 19 de diciembre de 2006)”. Complementat per “Orden TAS/1/2007 (BOE de 4 de enero de 2007)”.
 - “Resolución de 1 de agosto de 2007, de la Dirección General de Trabajo, por la que se inscribe en el registro y publica el IV Convenio Colectivo General del Sector de la Construcción (BOE de 17 de agosto de 2007)”.
 - Convenis col·lectius.
 - “Real Decreto 1591/2009, de 16 de octubre, por el que se regulan los productos sanitarios (BOE 268 de 6 de noviembre de 2009).”
 - “Real Decreto 248/2010, de 5 de marzo, por el que se modifica el Reglamento de explosivos, aprobados por Real Decreto 230/1998, de 16 de febrero, para adaptarlo a lo dispuesto en la Ley 17/2009, de 23 de noviembre, sobre el libre acceso a las actividades de servicios y su ejercicio (BOE 67 de 18 de marzo de 2010).”

5. CONDICIONES ECONÓMICAS

5.1. Criteris d'aplicació

L' Art. 5, 4 del R.D. 1627 / 1997, de 24 d'octubre, manté per al sector de la construcció, la necessitat d'estimar l'aplicació de la Seguretat i Salut com un cost “afegit” a l'Estudi de Seguretat i Salut, i per conseqüent, incorporat al Projecte.

El pressupost per a l'aplicació i execució de l'estudi de Seguretat i Salut, haurà de quantificar el conjunt de “despeses” previstes, tant pel que es refereix a la suma total com a la valoració unitària d'elements, amb referència al quadre de preus sobre el que es calcula. Sols podran figurar partides alçades en els casos d'elements o operacions de difícil previsió.

Els amidaments, qualitats i valoració recollides en el pressupost de l'Estudi de Seguretat i Salut podran ser modificades o substituïdes per alternatives proposades pel Contractista en el seu Pla de Seguretat i Salut, prèvia justificació tècnica degudament motivada, sempre que això no suposi disminució de l'import total ni dels nivells de protecció continguts en l'Estudi de Seguretat i Salut. A aquests efectes, el pressupost del E.S.S. haurà d'anar incorporant al pressupost general de l'obra com un capítol més del mateix.

La tendència a integrar la Seguretat i Salut (pressupost de Seguretat i Salut = 0), es contempla en el mateix cos legal quan el legislador indica que, no s'inclouran en el pressupost de l'Estudi de Seguretat i Salut els costos exigits per la correcta execució professional dels treballs, conforme a les normes reglamentàries en vigor i els criteris tècnics generalment admesos, emanats dels organismes especialitzats. Aquest criteri es l'aplicat en el present E.S.S. en l'apartat relatiu a Medis Auxiliars d'Utilitat Preventiva (MAUP).

5.2. Certificació del pressupost del Pla de Seguretat i Salut

Si bé el Pressupost de Seguretat, amb criteris de “Seguretat Integrada” hauria d'estar inclòs en les partides del Projecte, de forma no segregable, per les obres de Construcció, es precisa l'establiment d'un criteri respecte a la certificació de les partides contemplades en el pressupost del Pla de Seguretat i Salut del Contractista per cada obra.

El pressupost de seguretat i salut s'abonarà d'acord amb el que indiqui el corresponent contracte d'obra.

5.3. Revisió de preus del Pla de Seguretat i Salut

Els preus aprovats pel Coordinador de Seguretat i Salut continguts en el Pla de Seguretat i Salut del Contractista, es mantindrà durant la totalitat de l'execució material de les obres.

Excepcionalment, quan el contracte s'hagi executat en un 20% i transcorregut com a mínim un any des de la seva adjudicació, podrà contemplar-se la possibilitat de revisió de preus del pressupost de Seguretat, mitjançant els índexs o fórmules de caràcter oficial que determini l'òrgan de contractació, en els terminis contemplats en el Títol IV del R.D. Legislatiu 2 / 2002, de 16 de juny, pel que s'aprova el text refós de la Llei de Contractes de les Administracions Públiques.

5.4. Penalitzacions per incompliment en matèria de Seguretat

La reiteració d'incompliments en l'aplicació dels compromisos adquirits en el Pla de Seguretat i Salut, a criteri per unanimitat del Coordinador de Seguretat i Salut i dels restants components de la Direcció d'Obra o Direcció Facultativa, per acció u omissió del personal propi i/o Subcontractistes i Treballadors Autònoms contractats per ell, duran aparellats conseqüentment

per el Contractista, les següents Penalitzacions:

- 1.- MOLT LLEU : 3% del Benefici Industrial de l'obra contractada
- 2.- LLEU : 20% del Benefici Industrial de l'obra contractada
- 3.- GREU : 75% del Benefici Industrial de l'obra contractada
- 4.- MOLT GREU : 75% del Benefici Industrial de l'obra contractada
- 5.- GRAVÍSSIM : Paralització dels treballadors +100% del Benefici Industrial de l'obra contractada + Pèrdua d'homologació com Contractista, per la mateixa Propietat, durant 2 anys.

6. CONDICIONS TÈCNiques GENERALS DE SEGURETAT

6.1. Previsions del Contractista a l'aplicació de les Tècniques de Seguretat

La Prevenció de la Sinistralitat Laboral, pretén aconseguir uns objectius concrets, en el nostre cas, detectar i corregir els riscos d'accidents laborals.

El Contractista Principal haurà de reflectir al seu Pla de Seguretat i Salut la manera concreta de desenvolupar les Tècniques de Seguretat i Salut i com les aplicarà en aquesta obra.

Tot seguit s'anomenen a títol orientatiu una sèrie de descripcions de les diferents Tècniques Analítiques i Operatives de Seguretat:

• Tècniques analítiques de seguretat

Les Tècniques Analítiques de Seguretat i Salut tenen com a objectiu exclusiu la detecció de riscos i la recerca de les causes.

Prèvies als accidents.-

- Inspeccions de seguretat.
- Anàlisi de treball.
- Anàlisi Estadística de la sinistralitat.
- Anàlisi del entorn de treball.

Posteriors als accidents.-

- Notificació d'accidents.
- Registre d'accidents
- Investigació Tècnica d'Accidents.

• Tècniques operatives de seguretat.

Les Tècniques Operatives de Seguretat i Salut pretenen eliminar les Causes i a través d'aquestes corregir el Risc

Segons que l'objectiu de l'acció correctora hagi d'operar sobre la conducta humana o sobre els factors perillosos mesurats, el Contractista haurà de demostrar al seu Pla de Seguretat i Salut i Higiene que té desenvolupat un sistema d'aplicació de Tècniques Operatives sobre

El Factor Tècnic:

- Sistemes de Seguretat
- Proteccions col·lectives i Resguards
- Manteniment Preventiu
- Proteccions Personals
- Normes
- Senyalització

El Factor Humà:

- Test de Selecció prelaboral del personal.
- Reconeixements Mèdics prelaborals.
- Formació
- Aprenentatge
- Propaganda
- Acció de grup
- Disciplina
- Incentius

6.2. Condicions Tècniques del Control de Qualitat de la Prevenció

El Contractista inclourà a les Empreses Subcontractades i treballadors Autònoms, lligats amb ell contractualment, en el desenvolupament del seu Pla de Seguretat i Salut; haurà d'incloure els documents tipus en el seu format real, així com els procediments de complimentació fets servir a la seva estructura empresarial, per a controlar la qualitat de la Prevenció de la Sinistralitat Laboral. Aportem al present Estudi de Seguretat, a títol de guia, l'enunciat dels més importants:

75. Programa implantat a l'empresa, de Qualitat Total o el reglamentari Pla d'Acció Preventiva.
76. Programa Bàsic de Formació Preventiva estandarditzat pel Contractista Principal
77. Formats documentals i procediments de complimentació, integrats a l'estructura de gestió empresarial, relatius al Control Administratiu de la Prevenció.

- 78. Comitè i/o Comissions vinculats a la Prevenció
- 79. Documents vinculants, actes i/o memoràndums.
- 80. Manuals i/o Procediments Segurs de Treball, d'ordre intern d'empresa
- 81. Control de Qualitat de Seguretat del Producte.

6.3. Condicions Tècniques dels Òrgans de l'Empresa Contractista competents en matèria de Seguretat i Salut

El comitè o les persones encarregades de la promoció, coordinació i vigilància de la Seguretat i Salut de l'obra seran almenys els mínims establerts per la normativa vigent pel cas concret de l'obra de referència, assenyalant-se específicament al Pla de Seguretat, la seva relació amb l'organigrama general de Seguretat i Salut de l'empresa adjudicatària de les obres.

El Contractista acreditarà l'existència d'un Servei Tècnic de Seguretat i Salut (propri o concertat) com a departament staff dependent de l'Alta Direcció de l'Empresa Contractista, dotat dels recursos, medis i qualificació necessària conforme al R.D. 39 /1997 "Reglamento de los Servicios de Prevención". En tot cas el constructor comptarà amb l'ajut del Departament Tècnic de Seguretat i Salut de la Mútua d'Accidents de Treball amb la que tingui establerta pòlissa.

El Coordinador de Seguretat i Salut podrà vedar la participació en aquesta obra del Delegat Sindical de Prevenció que no reuneixi, al seu criteri, la capacitat tècnica preventiva pel correcte compliment de la seva important missió.

L'empresari Contractista com a màxim responsable de la Seguretat i Salut de la seva empresa, haurà de fixar els àmbits de competència funcional dels Delegats Sindicals de Prevenció en aquesta obra.

L'obra disposarà de Tècnic de Seguretat i Salut (propri o concertat) a temps parcial, que assessorarà als responsables tècnics (i conseqüentment de seguretat) de l'empresa constructora en matèria preventiva, així com una Brigada de reposició i manteniment de les proteccions de seguretat, amb indicació de la seva composició i temps de dedicació a aquestes funcions.

6.4. Obligacions de l'Empresa Contractista competent en matèria de Medicina del Treball

El Servei de Medicina del Treball integrat en el Servei de Prevenció, o en el seu cas, el Quadre Facultatiu competent, d'acord amb la reglamentació oficial, serà l'encarregat de vetllar per les condicions higièniques que haurà de reunir el centre de treball.

Respecte a les instal·lacions mèdiques a l'obra existiran almenys una farmaciola d'urgència, que estarà degudament assenyalada i contindrà allò disposat a la

normativa vigent i es revisarà periòdicament el control d'existències.

Al Pla de Seguretat i Salut i Higiene el contractista principal desenvoluparà l'organigrama així com les funcions i competències de la seva estructura en Medicina Preventiva.

Tot el personal de l'obra (Propi, Subcontractat o Autònom), amb independència del termini de durada de les condicions particulars de la seva contractació, haurà d'haver passat un reconeixement mèdic d'ingrés i estar classificat d'acord amb les seves condicions psicofísiques.

Independentment del reconeixement d'ingrés, s'haurà de fer a tots els treballadors del Centre de Treball (propis i Subcontractats), segons ve assenyalat a la vigent reglamentació al respecte, com a mínim un reconeixement periòdic anual.

Paral·lelament l'equip mèdic del Servei de Prevenció de l'empresa (Propi, Mancomunitat, o assistit per Mútua d'Accidents) haurà d'establir al Pla de Seguretat i Salut un programa d'actuació cronològica a les matèries de la seva competència:

- Higiene i Prevenció al treball.
- Medicina preventiva dels treballadors.
- Assistència Mèdica.
- Educació sanitària i preventiva dels treballadors.
- Participació en comitè de Seguretat i Salut.
- Organització i posta al dia del fitxer i arxiu de medicina d'Empresa.

6.5. Competències dels Col·laboradors Prevencionistes a l'obra

D'acord amb les necessitats de disposar d'un interlocutor alternatiu en absència del Cap d'Obra es nomenarà un Supervisor de Seguretat i Salut (equivalent a l'antic Vigilant de Seguretat), considerant-se en principi l'Encarregat General de l'obra, com a persona més adient per a complir-ho, en absència d'un altre treballador més qualificat en aquests treballs a criteri del Contractista. El seu nomenament es formalitzarà per escrit i es notificarà al Coordinador de Seguretat.

S'anomenarà un Socorrista, preferiblement amb coneixements en Primers Auxilis, amb la missió de realitzar petites cures i organitzar l'evacuació dels accidentats als centres assistencials que correspongui que a més a més serà l'encarregat del control de la dotació de la farmaciola.

A efectes pràctics, i amb independència del Comitè de Seguretat i Salut, si la importància de l'obra ho aconsella, es constituirà a peu d'obra una "Comissió Tècnica Interempresarial de Responsables de Seguretat", integrat pels màxims Responsables Tècnics de les Empreses participants a cada fase d'obra, aquesta "comissió" es reunirà com a mínim mensualment, i serà presidida pel Cap d'Obra

del Contractista, amb l'assessorament del seu Servei de Prevenció (propri o concertat).

6.6. Competències de Formació en Seguretat a l'obra

El Contractista haurà d'establir al Pla de Seguretat i Salut un programa d'actuació que reflecteixi un sistema d'entrenament inicial bàsic de tots els treballadors nous. El mateix criteri es seguirà si són traslladats a un nou lloc de treball, o ingressin com a operadors de màquines, vehicles o aparells d'elevació.

S'efectuarà entre el personal la formació adequada per assegurar el correcte ús dels medis posats al seu abast per millorar el seu rendiment, qualitat i seguretat del seu treball.

7. PLEC DE CONDICIONS TÈCNiques ESPECÍFIQUES DE SEGURETAT DELS EQUIPS, MÀQUINES I/O MÀQUINES-FERRAMENTES

7.1. Definició i característiques dels Equips, Màquines i/o Màquines-Ferramentes

- **Definició**

És un conjunt de peces o òrgans units entre si, dels quals un al menys és mòbil i, en el seu cas, d'òrgans d'accionament, circuits de comandament i de potència, etc., associats de forma solidària per a una aplicació determinada, en particular destinada a la transformació, tractament, desplaçament i accionament d'un material.

El terme equip i/o màquina també cobreix:

- Un conjunt de màquines que estiguin disposades i siguin accionades per a funcionar solidàriament.
- Un mateix equip intercanviable, que modifiqui la funció d'una màquina, que es comercialitza en condicions que permetin al propi operador, acoblar a una màquina, a una sèrie d'elles o a un tractor, sempre que aquest equip no sigui una peça de recanvi o una ferramenta.

Quan l'equip, màquina i/o màquina ferramenta disposi de components de seguretat que es comercialitzin per separat per a garantir una funció de seguretat en el seu ús normal, aquests adquireixen als efectes del present Estudi de Seguretat i Salut la consideració de Mitjà Auxiliar d'Utilitat Preventiva (MAUP).

- **Característiques**

Els equips de treball i màquines aniran acompanyats d'unes instruccions d'utilització,

esteses pel fabricant o importador, en les quals figuraran les especificacions de manteniment, instal·lació i utilització, així com les normes de seguretat i qualsevol altra instrucció que de forma específica siguin exigides en les corresponents Instruccions Tècniques Complementàries (ITC), les quals inclouran els plànols i esquemes necessaris per al manteniment i verificació tècnica, estant ajustats a les normes UNE que li siguin d'aplicació. Portaran a més a més, una placa de material durador i fixada amb solidesa en lloc ben visible, en la qual figuraran, com a mínim, les següents dades:

- Nom del fabricant.
- Any de fabricació, importació i/o subministrament.
- Tipus i número de fabricació.
- Potència en Kw.
- Contrasenya d'homologació CE i certificat de seguretat d'ús d'entitat acreditada, si procedeix.

7.2. Condicions d'elecció, utilització, emmagatzematge i manteniment dels Equips, Màquines i/o Màquines-Ferramentes

- **Elecció d'un Equip**

Els Equips, Màquines i/o Màquines Ferramentes hauran de seleccionar-se en base a uns criteris de garanties de Seguretat per als seus operadors i respecte al seu Medi Ambient de Treball.

- **Condicions d'utilització dels Equips, Màquines i/o Màquines ferramentes**

Són les contemplades en l'Annex II del R.D. 1215, de 18 de juliol sobre "Disposicions mínimes de Seguretat i Salut per a la utilització dels Equips de treball":

- **Emmagatzematge i manteniment**

- Se seguiran escrupolosament les recomanacions d'emmagatzematge i esment, fixats pel fabricant i contingudes en la seva "Guia de manteniment preventiu".
- Es reemplaçaran els elements, es netejaran, engreixaran, pintaran, ajustaran i es col·locaran en el lloc assignat, seguint les instruccions del fabricant.
- S'emmagatzemaran en compartiments amplis i secs, amb temperatures compreses entre 15 i 25°C.
- L'emmagatzematge, control d'estat d'utilització i els lliuraments d'Equips estaran documentades i custodiades, amb justificació de recepció de conformitat, lliurament i rebut, per un responsable tècnic, delegat per l'usuari.

7.3. Normativa aplicable

- **Directives comunitàries relatives a la seguretat de les màquines,**

transposicions i dates d'entrada en vigor

Sobre comercialització i/o posada en servei en la Unió Europea

Directiva fonamental.

- Directiva del Consell 89/392/CEE, de 14/06/89, relativa a l'aproximació de les legislacions dels Estats membres sobre màquines (D.O.C.E. Núm. L 183, de 29/6/89), modificada per les Directives del Consell 91/368/CEE, de 20/6/91 (D.O.C.E. Núm. L 198, de 22/7/91), 93/44/CEE, de 14/6/93 (D.O.C.E. Núm. L 175, de 19/7/93) i 93/68/CEE, de 22/7/93 (D.O.C.E. Núm. L 220, de 30/8/93). Aquestes 4 directives s'han codificat en un sol text mitjançant la Directiva 98/37/CE (D.O.C.E. Núm. L 207, de 23/7/98).

Transposada pel Reial Decret 1435/1992, de 27 de novembre (B.O.E. d'11/12/92), modificat pel Reial Decret 56/1995, de 20 de gener (B.O.E. de 8/2/95).

Entrada en vigor del R.D. 1435/1992: l'1/1/93, amb període transitori fins l'1/1/95.

Entrada en vigor del R.D. 56/1995: el 9/2/95.

Excepcions:

- Carretons automotors de manutenció: l'1/7/95, amb període transitori fins l'1/1/96.
- Màquines per a elevació o desplaçament de persones: el 9/2/95, amb període transitori fins l'1/1/97.
- Components de seguretat (inclou ROPS i FOPS, vegeu la Comunicació de la Comissió 94/C253/03 -D.O.C.E. ISP C253, de 10/9/94): el 9/2/95, amb període transitori fins l'1/1/97.
- Marcat: el 9/2/95, amb període transitori fins l'1/1/97.

Altres Directives.

- Directiva del Consell 73/23/CEE, de 19/2/73, relativa a l'aproximació de les legislacions dels Estats membres sobre el material elèctric destinat a utilitzar-se amb determinats límits de tensió (D.O.C.E. Núm. L 77, de 26/3/73), modificada per la Directiva del Consell 93/68/CEE.
Transposada pel Reial Decret 7/1988, de 8 de gener (B.O.E. de 14/1/88), modificat pel Reial Decret 154/1995 de 3 de febrer (B.O.E. de 3/3/95).
Entrada en vigor del R.D. 7/1988: l'1/12/88.
Entrada en vigor del R.D. 154/1995: el 4/3/95, amb període transitori fins l'1/1/97.
A aquest respecte veure també la Resolució d'11/6/98 de la Direcció General de Tecnologia i Seguretat Industrial (B.O.E. de 13/7/98).

- Directiva del Consell 87/404/CEE, de 25/6/87, relativa a l'aproximació de les legislacions dels Estats membres sobre recipients a pressió simple (D.O.C.E. Núm. L 270 de 8/8/87), modificada per les Directives del Consell 90/488/CEE, de 17/9/90 (D.O.C.E. Núm. L 270 de 2/10/90) i 93/68/CEE.
Transposades pel Reial Decret 1495/1991, d'11 d'octubre (B.O.E. de 15/10/91), modificat pel Reial Decret 2486/1994, de 23 de desembre (B.O.E. de 24/1/95).
Entrada en vigor del R.D. 1495/1991: el 16/10/91.
Entrada en vigor del R.D. 2486/1994: l'1/1/95 amb període transitori fins l'1/1/97.
- Directiva del Consell 89/336/CEE, de 3/5/89, relativa a l'aproximació de les legislacions dels Estats membres sobre comptabilitat electromagnètica (D.O.C.E. Núm. L 139, de 23/5/89), modificada per les Directives del Consell 93/68/CEE i 93/97/CEE, de 29/10/93 (D.O.C.E. Núm. L 290, de 24/11/93); 92/31/CEE, de 28/4/92 (D.O.C.E. Núm. L 126, de 12/5/92); 99/5/CE, de 9/3/99 (D.O.C.E. Núm. L 091, de 7/4/1999).
Transposades pel Reial Decret 444/1994, d'11 de març (B.O.E. d'1/4/94), modificat pel Reial Decret 1950/1995, d'1 de desembre (B.O.E. de 28/12/95) i Ordre Ministerial de 26/3/96 (B.O.E. de 3/4/96).
Entrada en vigor del R.D. 444/1994: el 2/4/94 amb període transitori fins l'1/1/96.
Entrada en vigor del R.D. 1950/1995: el 29/12/95. Entrada en vigor de l'Ordre de 26/03/1996: el 4/4/96.
- Directiva del Consell 90/396/CEE, de 29/6/90, relativa a l'aproximació de les legislacions dels Estats membres sobre aparells de gas (D.O.C.E. Núm. L 196, de 26/7/90), modificada per la Directiva del Consell 93/68/CEE.
Transposada pel Reial Decret 1428/1992, de 27 de novembre (B.O.E. de 5/12/92), modificat pel Reial Decret 276/1995, de 24 de febrer (B.O.E. de 27/3/95).
Entrada en vigor del R.D. 1428/1992: el 25/12/92 amb període transitori fins l'1/1/96. Entrada en vigor del R.D. 276/1995: el 28/3/95.
- Directiva del Parlament Europeu i del Consell 94/9/CE, de 23/3/94, relativa a l'aproximació de legislacions dels Estats membres sobre els aparells i sistemes de protecció per a ús en atmosferes potencialment explosives (D.O.C.E. Núm. L 100, de 19/4/94).
Transposada pel Reial Decret 400/1996, d'1 de març (B.O.E. de 8/4/96).
Entrada en vigor: l'1/3/96 amb període transitori fins l'1/7/03.
- Directiva del Parlament Europeu i del Consell 97/23/CE, de 29/5/97, relativa a l'aproximació de les legislacions dels Estats membres sobre equips a pressió (D.O.C.E. Núm. L 181, de 9/7/97).
Entrada en vigor: 29/11/99 amb període transitori fins el 30/5/02.
- Onze Directives, amb les seves corresponents modificacions i adaptacions al progrés tècnic, relatives a l'aproximació de les legislacions dels Estats membres sobre determinació de l'emissió sonora de màquines i materials utilitzats en les obres de construcció.
Transposades pel Reial Decret 212/2002, de 22 de febrer (B.O.E. d'1/3/02); Ordre

Ministerial de 18/7/1991 (B.O.E. de 26/7/91), Reial Decret 71/1992, de 31 de gener (B.O.E. de 6/2/92) i Ordre Ministerial de 29/3/1996 (B.O.E. de 12/4/96).

Entrada en vigor: En funció de cada directiva.

de 6/4/71). Anul·lada parcialment per R.D 614/2001 de 8 de juny. BOE de 21 de juny de 2001.

RUBÍ, Setembre de 2018

Sobre utilització de màquines i equips per al treball:

- Directiva del Consell 89/655/CEE, de 30/11/89, relativa a les disposicions mínimes de seguretat i de salut per a la utilització pels treballadors en el treball dels equips de treball (D.O.C.E. Núm. L 393, de 30/12/89), modificada per la Directiva del Consell 95/63/CE, de 5/12/95 (D.O.C.E. Núm. L 335/28, de 30/12/95).
Transposades pel Reial Decret 1215/1997, de 18 de juliol (B.O.E. de 7/8/97).
Entrada en vigor: el 27/8/97 excepte per l'apartat 2 de l'Annex I i els apartats 2 i 3 de l'Annex II, que entren en vigor el 5/12/98.

• Normativa d'aplicació restringida

- Reial Decret 1849/2000, de 10 de Novembre, pel qual es deroguen diferents disposicions en matèria de normalització i homologació de productes industrials (B.O.E. de 2/12/2000), i Ordre Ministerial de 8/4/1991, per la qual s'aprova la Instrucció Tècnica Complementària MSG-SM-1 del Reglament de Seguretat de les Màquines, referent a màquines, elements de màquines o sistemes de protecció, usats (B.O.E. d'11/5/91).
- Ordre Ministerial, de 26/5/1989, per la qual s'aprova la Instrucció Tècnica Complementària MIE-AEM-3 del Reglament d'Aparells d'Elevació i Manutenció referent a Carretons automotors de manutenció (B.O.E. de 9/6/89).
- Ordre de 23/5/1977 per la qual s'aprova el Reglament d'Aparells elevadors per a obres (B.O.E. de 14/6/77), modificada per dues Ordres de 7/3/1981 (B.O.E. de 14/3/81) i complementada per l'Ordre de 31/3/1981 (B.O.E. 20/4/1981)
- Reial Decret 836/2003, de 27 de juny, per la qual s'aprova la nova Instrucció Tècnica Complementària MIE-AEM-2 del Reglament d'Aparells d'elevació i Manutenció, referent a Grues Torre desmuntables per a obres (B.O.E. de 17/7/03).
- Reial Decret 837/2003, de 27 de juny, pel qual s'aprova el nou text modificat i refós de la Instrucció Tècnica Complementària MIE-AEM-4 del Reglament d'Aparells d'elevació i Manutenció, referent a Grues mòbils autopropulsades usades (B.O.E. de 17/7/03).
- Reial Decret 1849/2000, de 10 de novembre, pel qual es deroguen diferents disposicions en matèria de normalització i homologació de productes industrials (B.O.E. de 2/12/00).
- Ordre Ministerial, de 9/3/1971, per la qual s'aprova l'Ordenança General de Seguretat i Higiene en el Treball (B.O.E. de 16/3/71; B.O.E. de 17/3/71 i B.O.E.

DE FRANCISCO
DE ARRIBA,
MARIA ESTER
(AUTENTICACI
ÓN)

Firmado digitalmente por DE FRANCISCO DE ARRIBA, MARIA ESTER (AUTENTICACIÓN)
Nombre de reconocimiento (DN): c=ES, serialNumber=43431088G, sn=DE FRANCISCO, givenName=MARIA ESTER, cn=DE FRANCISCO DE ARRIBA, MARIA ESTER (AUTENTICACIÓN)
Fecha: 2018.10.08 16:23:28 +02'00'

Signat: Ester de Francisco de Arriba
Enginyer Civil
Col·legiar 10.402

PRESSUPOST

AMIDAMENTS

AMIDAMENTS

Pag.: 1

OBRA 01 ESS AVDA BARCELONA
CAPITOL 01 EQUIPS PROTECCIÓ INDIVIDUAL

NUM.	CODI	UA	DESCRIPCIÓ
1	H1411111	u	Casc de seguretat per a ús normal, contra cops, de polietilè amb un pes màxim de 400 g, homologat segons UNE-EN 812
			AMIDAMENT DIRECTE 6,000
2	H1421110	u	Ulleres de seguretat antiimpactes estàndard, amb muntura universal, amb visor transparent i tractament contra l'entelament, homologades segons UNE-EN 167 i UNE-EN 168
			AMIDAMENT DIRECTE 6,000
3	H142AC60	u	Pantalla facial per a soldadura elèctrica, amb marc abatible de mà i suport de polièster reforçat amb fibra de vidre vulcanitzada d'1,35 mm de gruix, amb visor inactínic semifosc amb protecció DIN 12, homologada segons UNE-EN 175
			AMIDAMENT DIRECTE 2,000
4	H1423230	u	Ulleres de seguretat per a tall oxiacetilènic, amb muntura universal de barnilla d'acer recoberta de PVC, amb visors circulars de 50 mm de D foscos de color DIN 5, homologades segons UNE-EN 175 i UNE-EN 169
			AMIDAMENT DIRECTE 1,000
5	H1431101	u	Protector auditiu de tap d'escuma, homologat segons UNE-EN 352-2 i UNE-EN 458
			AMIDAMENT DIRECTE 6,000
6	H1432012	u	Protector auditiu d'auricular, acoblat al cap amb arnès i orelles antisoroll, homologat segons UNE-EN 352-1 i UNE-EN 458
			AMIDAMENT DIRECTE 1,000
7	H142CD70	u	Pantalla facial per a protecció de riscos mecànics, amb visor de malla de reixeta metàl·lica, per acoblar al casc amb arnès abatible, homologada segons UNE-EN 1731
			AMIDAMENT DIRECTE 1,000
8	H1445003	u	Mascareta de protecció respiratòria, homologada segons UNE-EN 140
			AMIDAMENT DIRECTE 6,000
9	H1446004	u	Semimàscara de protecció filtrant contra partícules, homologada segons UNE-EN 149
			AMIDAMENT DIRECTE 2,000
10	H145E003	u	Parella de guants contra agents químics i microorganismes, homologats segons UNE-EN 374-1, -2, -3 i UNE-EN 420
			AMIDAMENT DIRECTE 6,000
11	H1474600	u	Cinturó antivibració, ajustable i de teixit transpirable
			AMIDAMENT DIRECTE 3,000
12	H1455710	u	Parella de guants d'alta resistència al tall i a l'abràssió per a ferrallista, amb dits i palmell de cautxú rugós sobre suport de cotó, i subjecció elàstica al canell, homologats segons UNE-EN 388 i UNE-EN 420

EUR

AMIDAMENTS

Pag.: 2

			AMIDAMENT DIRECTE 6,000
13	H1459630	u	Parella de guants per a soldador, amb palmell de pell, folre interior de cotó, i màniga llarga de serratge folrada de dril fort, homologats segons UNE-EN 407 i UNE-EN 420
			AMIDAMENT DIRECTE 2,000
14	H145C002	u	Parella de guants de protecció contra riscos mecànics comuns de construcció nivell 3, homologats segons UNE-EN 388 i UNE-EN 420
			AMIDAMENT DIRECTE 6,000
15	H145K153	u	Parella de guants de material aïllant per a treballs elèctrics, classe 00, logotip color beix, tensió màxima 500 V, homologats segons UNE-EN 420
			AMIDAMENT DIRECTE 2,000
16	H1465275	u	Parella de botes baixes de seguretat industrial per a treballs de construcció en general, resistents a la humitat, de pell rectificada, amb turmellera encoixinada, amb puntera metàl·lica, sola antilliscant, falca amortidora d'impactes al taló i sense plantilla metàl·lica, homologades segons UNE-EN ISO 20344, UNE-EN ISO 20345, UNE-EN ISO 20346 i UNE-EN ISO 20347
			AMIDAMENT DIRECTE 6,000
17	H1461164	u	Parella de botes d'aigua de PVC de canya alta, per posada en obra del formigó, amb plantilla metàl·lica, amb sola antilliscant i folrades de niló rentable, homologades segons UNE-EN ISO 20344, UNE-EN ISO 20345, UNE-EN ISO 20346 i UNE-EN ISO 20347
			AMIDAMENT DIRECTE 6,000
18	H1463253	u	Parella de botes dielèctriques resistents a la humitat, de pell rectificada, amb turmellera encoixinada sola antilliscant i antiestàtica, falca amortidora per al taló, llengüeta de manxa, de despenjament ràpid, sense ferramenta metàl·lica, amb puntera reforçada, homologades segons DIN 4843
			AMIDAMENT DIRECTE 1,000
19	H147N000	u	Faixa de protecció dorstumber
			AMIDAMENT DIRECTE 6,000
20	H148D900	u	Arnès per a senyalista, amb tires reflectants a la cintura, al pit, a l'esquena i als tirants, homologat segons UNE-EN 340 i UNE-EN 471
			AMIDAMENT DIRECTE 2,000
21	H1481242	u	Granota de treball per a construcció, de polièster i cotó (65%-35%), color beix, trama 240, amb butxaques interiors, homologada segons UNE-EN 340
			AMIDAMENT DIRECTE 6,000
22	H1485800	u	Armill reflectant amb tires reflectants a la cintura, al pit i a l'esquena, homologada segons UNE-EN 471
			AMIDAMENT DIRECTE 8,000

OBRA 01 ESS AVDA BARCELONA
CAPITOL 03 SISTEMES DE PROTECCIÓ COL·LECTIVA

NUM.	CODI	UA	DESCRIPCIÓ
------	------	----	------------

EUR

AMIDAMENTS

Pag.: 3

1	H152U000	m	Tanca d'advertència o abalisament d'1 m d'alçada amb malla de polietilè taronja, fixada a 1 m del perímetre del sostre amb suports d'acer allotjats amb forats al sostre	AMIDAMENT DIRECTE	80,000
2	H1534001	u	Peça de plàstic en forma de bolet, de color vermell, per a protecció dels extrems de les armadures per a qualsevol diàmetre, amb desmuntatge inclòs	AMIDAMENT DIRECTE	33,150
3	H153A9F1	u	Topall per a descàrrega de camions en excavacions, de 4 m d'amplada amb tauló de fusta i perfils IPN 100 clavats al terreny i amb el desmuntatge inclòs	AMIDAMENT DIRECTE	4,000
4	HBBA007	u	Senyal de prohibició, normalitzada amb pictograma negre sobre fons blanc, de forma circular amb cantells i banda transversal descendent d'esquerra a dreta a 45°, en color vermell, diàmetre 10 cm, amb cartell explicatiu rectangular, per ser vista fins 3 m, fixada i amb el desmuntatge inclòs	AMIDAMENT DIRECTE	2,000
5	HBBAB115	u	Senyal de obligació, normalitzada amb pictograma blanc sobre fons blau, de forma circular amb cantells en color blanc, diàmetre 29 cm, amb cartell explicatiu rectangular, per ser vista fins 12 m, fixada i amb el desmuntatge inclòs	AMIDAMENT DIRECTE	2,000
6	HBBA005	u	Senyal indicativa de la ubicació d'equips d'extinció d'incendis, normalitzada amb pictograma blanc sobre fons vermell, de forma rectangular o quadrada, costat major 29 cm, per ser vista fins 12 m de distància, fixada i amb el desmuntatge inclòs	AMIDAMENT DIRECTE	15,000
7	HBBAF004	u	Senyal d'advertència, normalitzada amb pictograma negre sobre fons groc, de forma triangular amb el cantell negre, costat major 41 cm, amb cartell explicatiu rectangular, per ser vista fins 12 m de distància, fixada i amb el desmuntatge inclòs	AMIDAMENT DIRECTE	4,000
8	HM31161J	u	Extintor de pols seca, de 6 kg de càrrega, amb pressió incorporada, pintat, amb suport a la paret i amb el desmuntatge inclòs	AMIDAMENT DIRECTE	3,000
9	HB2C1000	m	Barrera en forma de campana de cares arrodonides, tipus New Jersey prefabricada, muntatge i desmuntatge	AMIDAMENT DIRECTE	10,000
10	B8000028	UT	TANCA D'OBRES	AMIDAMENT DIRECTE	78,000
11	B8000060	UT	PLANXA METAL·LICA AMB RESISTÈNCIA I CARACTERÍSTIQUES NECESSÀRIES PER PODER SUPORTAR TRANSIT DE VEHICLES I SALVAR RASES.	AMIDAMENT DIRECTE	2,000
12	H6AA2111	m	Tanca mòbil, de 2 m d'alçada, d'acer galvanitzat, amb malla electrosoldada de 90x150 mm i de 4,5 i 3,5 mm de D, bastidor de 3,5x2 m de tub de 40 mm de D, fixat a peus prefabricats de formigó, i amb el desmuntatge inclòs		

EUR

AMIDAMENTS

Pag.: 4

				AMIDAMENT DIRECTE	40,000
OBRA	01	ESS AVDA BARCELONA			
CAPÍTOL	04	IMPLANTACIÓ PROVISIONAL DEL PERSONAL D'OBRA			
NUM.	CODI	UA	DESCRIPCIÓ		
1	HQU15Q0A	mes	Lloguer de cabina sanitària de material plàstic, d'1,2x1,2x2,4 m amb 1 WC amb dipòsit químic de 220 l, 1 lavabo amb dipòsit aigua de 100 l, amb manteniment inclòs		
				AMIDAMENT DIRECTE	3,000
2	HQU1A20A	mes	Lloguer de mòdul prefabricat de vestidors de 4x2,5x2,3 m de plafó d'acer lacat i aïllament de poliuretà de 35 mm de gruix, revestiment de parets amb tauler fenòlic, paviment de lamel·les d'acer galvanitzat amb aïllament de fibra de vidre i tauler fenòlic, amb instal·lació elèctrica, 1 punt de llum, interruptor, endolls i protecció diferencial		
				AMIDAMENT DIRECTE	3,000
3	HQU1H23A	mes	Lloguer mòdul prefabricat de menjador de 4x2,3x2,6 m de plafó d'acer lacat i aïllament de 35 mm de gruix, revestiment de parets amb tauler fenòlic, paviment de lamel·les d'acer galvanitzat amb aïllament de fibra de vidre i tauler fenòlic, amb instal·lació de lampisteria, aliguera de 1 pica amb aixeta i taulell, amb instal·lació elèctrica, 1 punt de llum, interruptor, endolls i protecció diferencial		
				AMIDAMENT DIRECTE	3,000

EUR

QUADRE DE PREUS NÚM.1

QUADRE DE PREUS NÚMERO 1

Pag.: 1

NÚMERO	CODI	UA	DESCRIPCIÓ	PREU
P-1	B8000028	UT	TANCA D'OBRES (TRES EUROS AMB SETANTA-SIS CÈNTIMS)	3,76 €
P-2	B8000060	UT	PLANXA METAL·LICA AMB RESISTÈNCIA I CARACTERÍSTIQUES NECESSÀRIES PER PODER SUPORTAR TRANSIT DE VEHICLES I SALVAR RASES. (DEU EUROS AMB VUITANTA-SIS CÈNTIMS)	10,86 €
P-3	H1411111	u	Casc de seguretat per a ús normal, contra cops, de polietilè amb un pes màxim de 400 g, homologat segons UNE-EN 812 (CINC EUROS AMB TRES CÈNTIMS)	5,03 €
P-4	H1421110	u	Ulleres de seguretat antimpactes estàndard, amb muntura universal, amb visor transparent i tractament contra l'entelament, homologades segons UNE-EN 167 i UNE-EN 168 (CINC EUROS AMB CINC CÈNTIMS)	5,05 €
P-5	H1423230	u	Ulleres de seguretat per a tall oxiacetilènic, amb muntura universal de barnilla d'acer recoberta de PVC, amb visors circulars de 50 mm de D foscos de color DIN 5, homologades segons UNE-EN 175 i UNE-EN 169 (QUATRE EUROS AMB VINT-I-SET CÈNTIMS)	4,27 €
P-6	H142AC60	u	Pantalla facial per a soldadura elèctrica, amb marc abatible de mà i suport de polièster reforçat amb fibra de vidre vulcanitzada d'1,35 mm de gruix, amb visor inactívic semifosc amb protecció DIN 12, homologada segons UNE-EN 175 (SIS EUROS AMB NORANTA-CINC CÈNTIMS)	6,95 €
P-7	H142CD70	u	Pantalla facial per a protecció de riscos mecànics, amb visor de malla de reixeta metàl·lica, per acoblar al casc amb arnes abatible, homologada segons UNE-EN 1731 (DEU EUROS AMB SETANTA-QUATRE CÈNTIMS)	10,74 €
P-8	H1431101	u	Protector auditiu de tap d'escuma, homologat segons UNE-EN 352-2 i UNE-EN 458 (ZERO EUROS AMB DINOÜ CÈNTIMS)	0,19 €
P-9	H1432012	u	Protector auditiu d'auricular, acoblat al cap amb arnes i orelles antisoroll, homologat segons UNE-EN 352-1 i UNE-EN 458 (SETZE EUROS AMB SET CÈNTIMS)	16,07 €
P-10	H1445003	u	Mascareta de protecció respiratòria, homologada segons UNE-EN 140 (UN EUROS AMB TRENTA-SET CÈNTIMS)	1,37 €
P-11	H1446004	u	Semimàscara de protecció filtrant contra partícules, homologada segons UNE-EN 149 (ONZE EUROS AMB VINT-I-SIS CÈNTIMS)	11,26 €
P-12	H1455710	u	Parella de guants d'alta resistència al tall i a l'abràssió per a ferrallista, amb dits i palmell de cautxú rugós sobre suport de cotó, i subjecció elàstica al canell, homologats segons UNE-EN 388 i UNE-EN 420 (DOS EUROS)	2,00 €
P-13	H1459630	u	Parella de guants per a soldador, amb palmell de pell, folre interior de cotó, i màniga llarga de serratge folrada de dril fort, homologats segons UNE-EN 407 i UNE-EN 420 (CINC EUROS AMB SEIXANTA-VUIT CÈNTIMS)	5,68 €
P-14	H145C002	u	Parella de guants de protecció contra riscos mecànics comuns de construcció nivell 3, homologats segons UNE-EN 388 i UNE-EN 420 (CINC EUROS AMB DEU CÈNTIMS)	5,10 €

QUADRE DE PREUS NÚMERO 1

Pag.: 2

NÚMERO	CODI	UA	DESCRIPCIÓ	PREU
P-15	H145E003	u	Parella de guants contra agents químics i microorganismes, homologats segons UNE-EN 374-1, -2, -3 i UNE-EN 420 (DOS EUROS AMB QUARANTA-NOU CÈNTIMS)	2,49 €
P-16	H145K153	u	Parella de guants de material aïllant per a treballs elèctrics, classe 00, logotip color beix, tensió màxima 500 V, homologats segons UNE-EN 420 (DISSET EUROS AMB VUITANTA-SIS CÈNTIMS)	17,86 €
P-17	H1461164	u	Parella de botes d'aigua de PVC de canya alta, per posada en obra del formigó, amb plantilla metàl·lica, amb sola antilliscant i folrades de niló rentable, homologades segons UNE-EN ISO 20344, UNE-EN ISO 20345, UNE-EN ISO 20346 i UNE-EN ISO 20347 (TRETZE EUROS AMB VUITANTA-UN CÈNTIMS)	13,81 €
P-18	H1463253	u	Parella de botes dielèctriques resistents a la humitat, de pell rectificada, amb turmellera encoixinada sola antilliscant i antiestàtica, falca amortidora per al taló, llengüeta de manxa, de despreniment ràpid, sense ferramenta metàl·lica, amb puntera reforçada, homologades segons DIN 4843 (CINQUANTA-UN EUROS AMB NOU CÈNTIMS)	51,09 €
P-19	H1465275	u	Parella de botes baixes de seguretat industrial per a treballs de construcció en general, resistents a la humitat, de pell rectificada, amb turmellera encoixinada, amb puntera metàl·lica, sola antilliscant, falca amortidora d'impactes al taló i sense plantilla metàl·lica, homologades segons UNE-EN ISO 20344, UNE-EN ISO 20345, UNE-EN ISO 20346 i UNE-EN ISO 20347 (DINOÜ EUROS AMB VUITANTA-DOS CÈNTIMS)	19,82 €
P-20	H1474600	u	Cinturó antivibració, ajustable i de teixit transpirable (DOTZE EUROS AMB UN CÈNTIMS)	12,01 €
P-21	H147N000	u	Faixa de protecció dorslumar (DINOÜ EUROS AMB VUIT CÈNTIMS)	19,08 €
P-22	H1481242	u	Granota de treball per a construcció, de polièster i cotó (65%-35%), color beix, trama 240, amb butxaques interiors, homologada segons UNE-EN 340 (QUINZE EUROS AMB SETANTA-DOS CÈNTIMS)	15,72 €
P-23	H1485800	u	Armillà reflectant amb tires reflectants a la cintura, al pit i a l'esquena, homologada segons UNE-EN 471 (QUINZE EUROS AMB SETANTA-CINC CÈNTIMS)	15,75 €
P-24	H148D900	u	Arnes per a senyalista, amb tires reflectants a la cintura, al pit, a l'esquena i als tirants, homologat segons UNE-EN 340 i UNE-EN 471 (DIVUIT EUROS AMB QUARANTA-QUATRE CÈNTIMS)	18,44 €
P-25	H152U000	m	Tanca d'advertència o abalisament d'1 m d'alçada amb malla de polietilè taronja, fixada a 1 m del perímetre del sostre amb suports d'acer allotjats amb forats al sostre (UN EUROS AMB NORANTA-VUIT CÈNTIMS)	1,98 €
P-26	H1534001	u	Peça de plàstic en forma de bolet, de color vermell, per a protecció dels extrems de les armadures per a qualsevol diàmetre, amb desmuntatge inclòs (ZERO EUROS AMB DINOÜ CÈNTIMS)	0,19 €
P-27	H153A9F1	u	Topall per a descàrrega de camions en excavacions, de 4 m d'amplada amb tauló de fusta i perfils IPN 100 clavats al terreny i amb el desmuntatge inclòs (DINOÜ EUROS AMB CINQUANTA CÈNTIMS)	19,50 €

QUADRE DE PREUS NÚMERO 1

Pàg.: 3

NÚMERO	CODI	UA	DESCRIPCIÓ	PREU
P-28	H6AA2111	m	Tanca mòbil, de 2 m d'alçària, d'acer galvanitzat, amb malla electrosoldada de 90x150 mm i de 4,5 i 3,5 mm de D, bastidor de 3,5x2 m de tub de 40 mm de D, fixat a peus prefabricats de formigó, i amb el desmuntatge inclòs (DOS EUROS AMB VINT-I-SET CÈNTIMS)	2,27 €
P-29	HB2C1000	m	Barrera en forma de campana de cares arrodonides, tipus New Jersey prefabricada, muntatge i desmuntatge (NOU EUROS AMB SET CÈNTIMS)	9,07 €
P-30	HBAA007	u	Senyal de prohibició, normalitzada amb pictograma negre sobre fons blanc, de forma circular amb cantells i banda transversal descendent d'esquerra a dreta a 45°, en color vermell, diàmetre 10 cm, amb cartell explicatiu rectangular, per ser vista fins 3 m, fixada i amb el desmuntatge inclòs (VINT-I-QUATRE EUROS AMB TRENTA-CINC CÈNTIMS)	24,35 €
P-31	HBAB115	u	Senyal de obligació, normalitzada amb pictograma blanc sobre fons blau, de forma circular amb cantells en color blanc, diàmetre 29 cm, amb cartell explicatiu rectangular, per ser vista fins 12 m, fixada i amb el desmuntatge inclòs (VINT-I-VUIT EUROS AMB QUARANTA-VUIT CÈNTIMS)	28,48 €
P-32	HBAC005	u	Senyal indicativa de la ubicació d'equips d'extinció d'incendis, normalitzada amb pictograma blanc sobre fons vermell, de forma rectangular o quadrada, costat major 29 cm, per ser vista fins 12 m de distància, fixada i amb el desmuntatge inclòs (VINT-I-TRES EUROS AMB TRENTA-QUATRE CÈNTIMS)	23,34 €
P-33	HBBAF004	u	Senyal d'avertència, normalitzada amb pictograma negre sobre fons groc, de forma triangular amb el cantell negre, costat major 41 cm, amb cartell explicatiu rectangular, per ser vista fins 12 m de distància, fixada i amb el desmuntatge inclòs (TRENTA-SIS EUROS AMB UN CÈNTIMS)	36,01 €
P-34	HM31161J	u	Extintor de pols seca, de 6 kg de càrrega, amb pressió incorporada, pintat, amb suport a la paret i amb el desmuntatge inclòs (TRENTA-VUIT EUROS AMB VINT-I-SIS CÈNTIMS)	38,26 €
P-35	HQU15Q0A	mes	Lloguer de cabina sanitària de material plàstic, d'1,2x1,2x2,4 m amb 1 WC amb dipòsit químic de 220 l, 1 lavabo amb dipòsit aigua de 100 l, amb manteniment inclòs (SETANTA-VUIT EUROS AMB QUARANTA-DOS CÈNTIMS)	78,42 €
P-36	HQU1A20A	mes	Lloguer de mòdul prefabricat de vestidors de 4x2,5x2,3 m de plafó d'acer lacat i aïllament de poliuretà de 35 mm de gruix, revestiment de parets amb tauler fenòlic, paviment de lamel·les d'acer galvanitzat amb aïllament de fibra de vidre i tauler fenòlic, amb instal·lació elèctrica, 1 punt de llum, interruptor, endolls i protecció diferencial (SETANTA EUROS AMB NORANTA-TRES CÈNTIMS)	70,93 €
P-37	HQU1H23A	mes	Lloguer mòdul prefabricat de menjador de 4x2,3x2,6 m de plafó d'acer lacat i aïllament de 35 mm de gruix, revestiment de parets amb tauler fenòlic, paviment de lamel·les d'acer galvanitzat amb aïllament de fibra de vidre i tauler fenòlic, amb instal·lació de lampisteria, aiguera de 1 pica amb aixeta i taulell, amb instal·lació elèctrica, 1 punt de llum, interruptor, endolls i protecció diferencial (SEIXANTA-CINC EUROS AMB VINT-I-UN CÈNTIMS)	65,21 €

QUADRE DE PREUS NÚMERO 1

Pàg.: 4

NÚMERO	CODI	UA	DESCRIPCIÓ	PREU
--------	------	----	------------	------

DE FRANCISCO
DE ARRIBA,
MARIA ESTER
(AUTENTICACI
ÓN)

Firmado digitalmente por DE FRANCISCO DE ARRIBA, MARIA ESTER (AUTENTICACIÓN)
Nombre de reconocimiento (DN): c=ES, serialNumber=43431088G, sn=DE FRANCISCO, givenName=MARIA ESTER, cn=DE FRANCISCO DE ARRIBA, MARIA ESTER (AUTENTICACIÓN)
Fecha: 2018.10.08 16:24:19 +02'00'

QUADRE DE PREUS II

QUADRE DE PREUS NÚMERO 2

Pág.: 1

NÚMERO	CODI	UA	DESCRIPCIÓ	PREU
P-1	B8000028	UT	TANCA D'OBRES	3,76 €
			Sense descomposició	3,76000 €
P-2	B8000060	UT	PLANXA METAL·LICA AMB RESISTÈNCIA I CARACTERÍSTIQUES NECESSÀRIES PER PODER SUPORTAR TRANSIT DE VEHICLES I SALVAR RASES.	10,86 €
			Sense descomposició	10,86000 €
P-3	H1411111	u	Casc de seguretat per a ús normal, contra cops, de polietilè amb un pes màxim de 400 g, homologat segons UNE-EN 812	5,03 €
			Altres conceptes	5,03000 €
P-4	H1421110	u	Ulleres de seguretat antiimpactes estàndard, amb muntura universal, amb visor transparent i tractament contra l'entelament, homologades segons UNE-EN 167 i UNE-EN 168	5,05 €
			Altres conceptes	5,05000 €
P-5	H1423230	u	Ulleres de seguretat per a tall oxiacetilènic, amb muntura universal de barnilla d'acer recoberta de PVC, amb visors circulars de 50 mm de D foscos de color DIN 5, homologades segons UNE-EN 175 i UNE-EN 169	4,27 €
			Altres conceptes	4,27000 €
P-6	H142AC60	u	Pantalla facial per a soldadura elèctrica, amb marc abatible de mà i suport de polièster reforçat amb fibra de vidre vulcanitzada d'1,35 mm de gruix, amb visor inactínic semifosc amb protecció DIN 12, homologada segons UNE-EN 175	6,95 €
			Altres conceptes	6,95000 €
P-7	H142CD70	u	Pantalla facial per a protecció de riscos mecànics, amb visor de malla de reixeta metàl·lica, per acoblar al casc amb arnes abatible, homologada segons UNE-EN 1731	10,74 €
			Altres conceptes	10,74000 €
P-8	H1431101	u	Protector auditiu de tap d'escuma, homologat segons UNE-EN 352-2 i UNE-EN 458	0,19 €
			Altres conceptes	0,19000 €
P-9	H1432012	u	Protector auditiu d'auricular, acoblat al cap amb arnes i orelles antisoroll, homologat segons UNE-EN 352-1 i UNE-EN 458	16,07 €
			Altres conceptes	16,07000 €
P-10	H1445003	u	Mascareta de protecció respiratòria, homologada segons UNE-EN 140	1,37 €
			Altres conceptes	1,37000 €
P-11	H1446004	u	Semimàscara de protecció filtrant contra partícules, homologada segons UNE-EN 149	11,26 €
			Altres conceptes	11,26000 €
P-12	H1455710	u	Parella de guants d'alta resistència al tall i a l'abràssiu per a ferrallista, amb dits i palmell de cautxú rugos sobre suport de cotó, i subjecció elàstica al canell, homologats segons UNE-EN 388 i UNE-EN 420	2,00 €
			Altres conceptes	2,00000 €
P-13	H1459630	u	Parella de guants per a soldador, amb palmell de pell, folre interior de cotó, i màniga llarga de serratge folrada de dril fort, homologats segons UNE-EN 407 i UNE-EN 420	5,68 €
			Altres conceptes	5,68000 €
P-14	H145C002	u	Parella de guants de protecció contra riscos mecànics comuns de construcció nivell 3, homologats segons UNE-EN 388 i UNE-EN 420	5,10 €
			Altres conceptes	5,10000 €
P-15	H145E003	u	Parella de guants contra agents químics i microorganismes, homologats segons UNE-EN 374-1, -2, -3 i UNE-EN 420	2,49 €
			Altres conceptes	2,49000 €
P-16	H145K153	u	Parella de guants de material aïllant per a treballs elèctrics, classe 00, logotip color beix, tensió màxima 500 V, homologats segons UNE-EN 420	17,86 €

QUADRE DE PREUS NÚMERO 2

Pág.: 2

NÚMERO	CODI	UA	DESCRIPCIÓ	PREU
			Altres conceptes	17,86000 €
P-17	H1461164	u	Parella de botes d'aigua de PVC de canya alta, per posada en obra del formigó, amb plantilla metàl·lica, amb sola antilliscant i folrades de niló rentable, homologades segons UNE-EN ISO 20344, UNE-EN ISO 20345, UNE-EN ISO 20346 i UNE-EN ISO 20347	13,81 €
			Altres conceptes	13,81000 €
P-18	H1463253	u	Parella de botes dielèctriques resistents a la humitat, de pell rectificada, amb turmellera encoixinada sola antilliscant i antiestàtica, falca amortidora per al taló, llengüeta de manxa, de despreniment ràpid, sense ferrament metàl·lica, amb puntera reforçada, homologades segons DIN 4843	51,09 €
			Altres conceptes	51,09000 €
P-19	H1465275	u	Parella de botes baixes de seguretat industrial per a treballs de construcció en general, resistents a la humitat, de pell rectificada, amb turmellera encoixinada, amb puntera metàl·lica, sola antilliscant, falca amortidora d'impactes al taló i sense plantilla metàl·lica, homologades segons UNE-EN ISO 20344, UNE-EN ISO 20345, UNE-EN ISO 20346 i UNE-EN ISO 20347	19,82 €
			Altres conceptes	19,82000 €
P-20	H1474600	u	Cinturó antivibració, ajustable i de teixit transpirable	12,01 €
			Altres conceptes	12,01000 €
P-21	H147N000	u	Faixa de protecció dorstlumar	19,08 €
			Altres conceptes	19,08000 €
P-22	H1481242	u	Granota de treball per a construcció, de polièster i cotó (65%-35%), color beix, trama 240, amb butxaques interiors, homologada segons UNE-EN 340	15,72 €
			Altres conceptes	15,72000 €
P-23	H1485800	u	Armill reflectant amb tires reflectants a la cintura, al pit i a l'esquena, homologada segons UNE-EN 471	15,75 €
			Altres conceptes	15,75000 €
P-24	H148D900	u	Arnes per a senyalista, amb tires reflectants a la cintura, al pit, a l'esquena i als tirants, homologat segons UNE-EN 340 i UNE-EN 471	18,44 €
			Altres conceptes	18,44000 €
P-25	H152U000	m	Tanca d'advertència o abalissament d'1 m d'alçada amb malla de polietilè taronja, fixada a 1 m del perímetre del sostre amb suports d'acer allotjats amb forats al sostre	1,98 €
			Altres conceptes	1,98000 €
P-26	H1534001	u	Peça de plàstic en forma de bolet, de color vermell, per a protecció dels extrems de les armadures per a qualsevol diàmetre, amb desmuntatge inclòs	0,19 €
			Altres conceptes	0,19000 €
P-27	H153A9F1	u	Topall per a descàrrega de camions en excavacions, de 4 m d'amplada amb tauló de fusta i perfils IPN 100 clavats al terreny i amb el desmuntatge inclòs	19,50 €
			Altres conceptes	19,50000 €
P-28	H6AA2111	m	Tanca mòbil, de 2 m d'alçada, d'acer galvanitzat, amb malla electrosoldada de 90x150 mm i de 4,5 i 3,5 mm de D, bastidor de 3,5x2 m de tub de 40 mm de D, fixat a peus prefabricats de formigó, i amb el desmuntatge inclòs	2,27 €
			Altres conceptes	2,27000 €
P-29	HB2C1000	m	Barrera en forma de campana de cares arrodonides, tipus New Jersey prefabricada, muntatge i desmuntatge	9,07 €
			Altres conceptes	9,07000 €
P-30	HBAA007	u	Senyal de prohibició, normalitzada amb pictograma negre sobre fons blanc, de forma circular amb cantells i banda transversal descendent d'esquerra a dreta a 45°, en color vermell, diàmetre 10 cm, amb cartell explicatiu rectangular, per ser vista fins 3 m, fixada i amb el desmuntatge inclòs	24,35 €

QUADRE DE PREUS NÚMERO 2

Pàg.: 3

NÚMERO	CODI	UA	DESCRIPCIÓ	PREU
			Altres conceptes	24,35000 €
P-31	HBBAB115	u	Senyal de obligació, normalitzada amb pictograma blanc sobre fons blau, de forma circular amb cantells en color blanc, diàmetre 29 cm, amb cartell explicatiu rectangular, per ser vista fins 12 m, fixada i amb el desmuntatge inclòs	28,48 €
			Altres conceptes	28,48000 €
P-32	HBBAC005	u	Senyal indicativa de la ubicació d'equips d'extinció d'incendis, normalitzada amb pictograma blanc sobre fons vermell, de forma rectangular o quadrada, costat major 29 cm, per ser vista fins 12 m de distància, fixada i amb el desmuntatge inclòs	23,34 €
			Altres conceptes	23,34000 €
P-33	HBBAF004	u	Senyal d'advertència, normalitzada amb pictograma negre sobre fons groc, de forma triangular amb el cantell negre, costat major 41 cm, amb cartell explicatiu rectangular, per ser vista fins 12 m de distància, fixada i amb el desmuntatge inclòs	36,01 €
			Altres conceptes	36,01000 €
P-34	HM31161J	u	Extintor de pols seca, de 6 kg de càrrega, amb pressió incorporada, pintat, amb suport a la paret i amb el desmuntatge inclòs	38,26 €
			Altres conceptes	38,26000 €
P-35	HQU1500A	mes	Lloguer de cabina sanitària de material plàstic, d'1,2x1,2x2,4 m amb 1 WC amb dipòsit químic de 220 l, 1 lavabo amb dipòsit aigua de 100 l, amb manteniment inclòs	78,42 €
			Altres conceptes	78,42000 €
P-36	HQU1A20A	mes	Lloguer de mòdul prefabricat de vestidors de 4x2,5x2,3 m de plafó d'acer lacat i aïllament de poliuretà de 35 mm de gruix, revestiment de parets amb tauler fenòlic, paviment de lamel·les d'acer galvanitzat amb aïllament de fibra de vidre i tauler fenòlic, amb instal·lació elèctrica, 1 punt de llum, interruptor, endolls i protecció diferencial	70,93 €
			Altres conceptes	70,93000 €
P-37	HQU1H23A	mes	Lloguer mòdul prefabricat de menjador de 4x2,3x2,6 m de plafó d'acer lacat i aïllament de 35 mm de gruix, revestiment de parets amb tauler fenòlic, paviment de lamel·les d'acer galvanitzat amb aïllament de fibra de vidre i tauler fenòlic, amb instal·lació de lampisteria, aiguera de 1 pica amb aixeta i taulell, amb instal·lació elèctrica, 1 punt de llum, interruptor, endolls i protecció diferencial	65,21 €
			Altres conceptes	65,21000 €

DE FRANCISCO
DE ARRIBA,
MARIA ESTER
(AUTENTICACI
ÓN)

Firmado digitalmente por DE FRANCISCO DE ARRIBA, MARIA ESTER (AUTENTICACIÓN)
Nombre de reconocimiento (DN): c=ES, serialNumber=43431088G, sn=DE FRANCISCO, givenName=MARIA ESTER, cn=DE FRANCISCO DE ARRIBA, MARIA ESTER (AUTENTICACIÓN)
Fecha: 2018.10.08 16:25:13 +02'00'

PRESSUPOST

PRESSUPOST

Pàg.: 1

NUM. CODI	UA	DESCRIPCIÓ	PREL	AMIDAMENT	IMPORT	
1	H1411111	u	Casc de seguretat per a ús normal, contra cops, de polietilè amb un pes màxim de 400 g, homologat segons UNE-EN 812 (P - 3)	5,03	6,000	30,18
2	H1421110	u	Ulleres de seguretat antiimpactes estàndard, amb muntura universal, amb visor transparent i tractament contra l'entelament, homologades segons UNE-EN 167 i UNE-EN 168 (P - 4)	5,05	6,000	30,30
3	H142AC60	u	Pantalla facial per a soldadura elèctrica, amb marc abatible de mà i suport de polièster reforçat amb fibra de vidre vulcanitzada d'1,35 mm de gruix, amb visor inactínic semifosc amb protecció DIN 12, homologada segons UNE-EN 175 (P - 6)	6,95	2,000	13,90
4	H1423230	u	Ulleres de seguretat per a tall oxiacetilènic, amb muntura universal de barnilla d'acer recoberta de PVC, amb visors circulars de 50 mm de D foscos de color DIN 5, homologades segons UNE-EN 175 i UNE-EN 169 (P - 5)	4,27	1,000	4,27
5	H1431101	u	Protector auditiu de tap d'escuma, homologat segons UNE-EN 352-2 i UNE-EN 458 (P - 8)	0,19	6,000	1,14
6	H1432012	u	Protector auditiu d'auricular, acoblat al cap amb arnès i orelles antisoroll, homologat segons UNE-EN 352-1 i UNE-EN 458 (P - 9)	16,07	1,000	16,07
7	H142CD70	u	Pantalla facial per a protecció de riscos mecànics, amb visor de malla de reixeta metàl·lica, per acoblar al casc amb arnès abatible, homologada segons UNE-EN 1731 (P - 7)	10,74	1,000	10,74
8	H1445003	u	Mascareta de protecció respiratòria, homologada segons UNE-EN 140 (P - 10)	1,37	6,000	8,22
9	H1446004	u	Semimàscara de protecció filtrant contra partícules, homologada segons UNE-EN 149 (P - 11)	11,26	2,000	22,52
10	H145E003	u	Parella de guants contra agents químics i microorganismes, homologats segons UNE-EN 374-1, -2, -3 i UNE-EN 420 (P - 15)	2,49	6,000	14,94
11	H1474600	u	Cinturó antivibració, ajustable i de teixit transpirable (P - 20)	12,01	3,000	36,03
12	H1455710	u	Parella de guants d'alta resistència al tall i a l'abràssió per a ferrallista, amb dits i palmell de cautxú rugós sobre suport de cotó, i subjecció elàstica al canell, homologats segons UNE-EN 388 i UNE-EN 420 (P - 12)	2,00	6,000	12,00
13	H1459630	u	Parella de guants per a soldador, amb palmell de pell, folre interior de cotó, i màniga llarga de serratge folrada de dril fort, homologats segons UNE-EN 407 i UNE-EN 420 (P - 13)	5,68	2,000	11,36
14	H145C002	u	Parella de guants de protecció contra riscos mecànics comuns de construcció nivell 3, homologats segons UNE-EN 388 i UNE-EN 420 (P - 14)	5,10	6,000	30,60
15	H145K153	u	Parella de guants de material aïllant per a treballs elèctrics, classe 00, logolip color beix, tensió màxima 500 V, homologats segons UNE-EN 420 (P - 16)	17,86	2,000	35,72
16	H1465275	u	Parella de botes baixes de seguretat industrial per a treballs de construcció en general, resistents a la humitat, de pell rectificada, amb turmellera encoixinada, amb puntera metàl·lica, sola antilliscant, falca amortidora d'impactes al taló i sense plantilla metàl·lica, homologades segons UNE-EN ISO 20344, UNE-EN ISO 20345, UNE-EN ISO 20346 i UNE-EN ISO 20347 (P - 19)	19,82	6,000	118,92
17	H1461164	u	Parella de botes d'aigua de PVC de canya alta, per posada en obra del formigó, amb plantilla metàl·lica, amb sola antilliscant i folrades de niló rentable, homologades segons UNE-EN ISO 20344, UNE-EN ISO 20345, UNE-EN ISO 20346 i UNE-EN ISO 20347 (P - 17)	13,81	6,000	82,86
18	H1463253	u	Parella de botes dielectriques resistents a la humitat, de pell rectificada, amb turmellera encoixinada sola antilliscant i antiestàtica, falca amortidora per al taló, llengüeta de manxa, de despeniment ràpid, sense ferramenta metàl·lica, amb puntera reforçada, homologades segons DIN 4843 (P - 18)	51,09	1,000	51,09

EUR

PRESSUPOST

Pàg.: 2

19	H147N000	u	Faixa de protecció dorstlumber (P - 21)	19,08	6,000	114,48
20	H148D900	u	Arnès per a senyalista, amb tires reflectants a la cintura, al pit, a l'esquena i als tirants, homologat segons UNE-EN 340 i UNE-EN 471 (P - 24)	18,44	2,000	36,88
21	H1481242	u	Granota de treball per a construcció, de polièster i cotó (65%-35%), color beix, trama 240, amb butxaques interiors, homologada segons UNE-EN 340 (P - 22)	15,72	6,000	94,32
22	H1485800	u	Armilla reflectant amb tires reflectants a la cintura, al pit i a l'esquena, homologada segons UNE-EN 471 (P - 23)	15,75	8,000	126,00

TOTAL	CAPITOL		01.01			902,54
--------------	----------------	--	--------------	--	--	---------------

OBRA	01	ESS AVDA BARCELONA
CAPITOL	03	SISTEMES DE PROTECCIÓ COL·LECTIVA

NUM. CODI	UA	DESCRIPCIÓ	PREU	AMIDAMENT	IMPORT	
1	H152U000	m	Tanca d'avertència o abalisament d'1 m d'alçada amb malla de polietilè taronja, fixada a 1 m del perímetre del sostre amb suports d'acer allotjats amb forats al sostre (P - 25)	1,98	80,000	158,40
2	H1534001	u	Peça de plàstic en forma de bolet, de color vermell, per a protecció dels extrems de les armadures per a qualsevol diàmetre, amb desmuntatge inclos (P - 26)	0,19	33,150	6,30
3	H153A9F1	u	Topall per a descàrrega de camions en excavacions, de 4 m d'amplada amb tauí de fusta i perfils IPN 100 clavats al terreny i amb el desmuntatge inclos (P - 27)	19,50	4,000	78,00
4	HBBAA007	u	Senyal de prohibició, normalitzada amb pictograma negre sobre fons blanc, de forma circular amb cantells i banda transversal descendent d'esquerra a dreta a 45°, en color vermell, diàmetre 10 cm, amb cartell explicatiu rectangular, per ser vista fins 3 m, fixada i amb el desmuntatge inclos (P - 30)	24,35	2,000	48,70
5	HBBAB115	u	Senyal de obligació, normalitzada amb pictograma blanc sobre fons blau, de forma circular amb cantells en color blanc, diàmetre 29 cm, amb cartell explicatiu rectangular, per ser vista fins 12 m, fixada i amb el desmuntatge inclos (P - 31)	28,48	2,000	56,96
6	HBBAC005	u	Senyal indicativa de la ubicació d'equips d'extinció d'incendis, normalitzada amb pictograma blanc sobre fons vermell, de forma rectangular o quadrada, costat major 29 cm, per ser vista fins 12 m de distància, fixada i amb el desmuntatge inclos (P - 32)	23,34	15,000	350,10
7	HBBAF004	u	Senyal d'avertència, normalitzada amb pictograma negre sobre fons groc, de forma triangular amb el cantell negre, costat major 41 cm, amb cartell explicatiu rectangular, per ser vista fins 12 m de distància, fixada i amb el desmuntatge inclos (P - 33)	36,01	4,000	144,04
8	HM31161J	u	Extintor de pols seca, de 6 kg de càrrega, amb pressió incorporada, pintat, amb suport a la paret i amb el desmuntatge inclos (P - 34)	38,26	3,000	114,78
9	HB2C1000	m	Barrera en forma de campana de cares arrodonides, tipus New Jersey prefabricada, muntatge i desmuntatge (P - 29)	9,07	10,000	90,70
10	B8000028	UT	TANCA D'OBRES (P - 1)	3,76	78,000	293,28
11	B8000060	UT	PLANXA METAL·LICA AMB RESISTÈNCIA I CARACTERÍSTIQUES NECESSÀRIES PER PODER SUPORTAR TRANSIT DE VEHICLES I SALVAR RASES. (P - 2)	10,86	2,000	21,72
12	H6AA2111	m	Tanca mòbil, de 2 m d'alçada, d'acer galvanitzat, amb malla electrosoldada de 90x150 mm i de 4,5 i 3,5 mm de D, bastidor de 3,5x2 m de tub de 40 mm de D, fixat a peus prefabricats de formigó, i amb el desmuntatge inclos (P - 28)	2,27	40,000	90,80

TOTAL	CAPITOL		01.03			1.453,78
--------------	----------------	--	--------------	--	--	-----------------

OBRA	01	ESS AVDA BARCELONA
------	----	--------------------

EUR

PRESSUPOST

Pàg.: 3

CAPÍTOL		04	IMPLANTACIÓ PROVISIONAL DEL PERSONAL D'OBRA			
NUM. CODI	UA	DESCRIPCIÓ	PREL	AMIDAMENT	IMPORT	
1	HQU15Q0A	mes	Lloguer de cabina sanitària de material plàstic, d'1,2x1,2x2,4 m amb 1 WC amb dipòsit químic de 220 l, 1 lavabo amb dipòsit aigua de 100 l, amb manteniment inclos (P - 35)	78,42	3,000	235,26
2	HQU1A20A	mes	Lloguer de mòdul prefabricat de vestidors de 4x2,5x2,3 m de plafó d'acer lacat i aïllament de poliuretada de 35 mm de gruix, revestiment de parets amb tauler fenòlic, paviment de lamel·les d'acer galvanitzat amb aïllament de fibra de vidre i tauler fenòlic, amb instal·lació elèctrica, 1 punt de llum, interruptor, endolls i protecció diferencial (P - 36)	70,93	3,000	212,79
3	HQU1H23A	mes	Lloguer mòdul prefabricat de menjador de 4x2,3x2,6 m de plafó d'acer lacat i aïllament de 35 mm de gruix, revestiment de parets amb tauler fenòlic, paviment de lamel·les d'acer galvanitzat amb aïllament de fibra de vidre i tauler fenòlic, amb instal·lació de lampisteria, aixguera de 1 pica amb aixeta i taulell, amb instal·lació elèctrica, 1 punt de llum, interruptor, endolls i protecció diferencial (P - 37)	65,21	3,000	195,63
TOTAL	CAPÍTOL	01.04			643,68	

DE
FRANCISCO
DE ARRIBA,
MARIA ESTER
(AUTENTICA
CIÓN)

Firmado digitalmente por
DE FRANCISCO DE ARRIBA,
MARIA ESTER
(AUTENTICACIÓN)
Nombre de reconocimiento
(DN): c=ES,
serialNumber=43431088G,
sn=DE FRANCISCO,
givenName=MARIA ESTER,
cn=DE FRANCISCO DE
ARRIBA, MARIA ESTER
(AUTENTICACIÓN)
Fecha: 2018.10.08 16:27:06
+02'00'

RESUM DEL PRESSUPOST

RESUM DE PRESSUPOST

Pàg.: 1

NIVELL 2: CAPÍTOL			Import
CAPÍTOL	01.01	EQUIPS PROTECCIÓ INDIVIDUAL	902,54
CAPÍTOL	01.03	SISTEMES DE PROTECCIÓ COL·LECTIVA	1.453,78
CAPÍTOL	01.04	IMPLANTACIÓ PROVISIONAL DEL PERSONAL D'OBRA	643,68
OBRA	01	ESS AVDA BARCELONA	3.000,00
			3.000,00
NIVELL 1: OBRA			Import
OBRA	01	ESS AVDA BARCELONA	3.000,00
			3.000,00

DE
FRANCISCO
DE ARRIBA,
MARIA ESTER
(AUTENTICA
CIÓN)

Firmado digitalmente por DE
FRANCISCO DE ARRIBA,
MARIA ESTER
(AUTENTICACIÓN)
Nombre de reconocimiento
(DN): c=ES,
serialNumber=43431088G,
sn=DE FRANCISCO,
givenName=MARIA ESTER,
cn=DE FRANCISCO DE
ARRIBA, MARIA ESTER
(AUTENTICACIÓN)
Fecha: 2018.10.08 16:28:19
+02'00'

ANNEX 10

JUSTIFICACIÓ DE PREUS

JUSTIFICACIÓ DE PREUS

Pàg.: 1

MA D'OBRA

CODI	UA	DESCRIPCIÓ	PREU
A0121000	H	Oficial 1a	23,38000 €
A0122000	H	Oficial 1a paleta	23,38000 €
A0127000	h	Oficial 1a col·locador	24,00000 €
A012M000	H	Oficial 1a muntador	24,16000 €
A012N000	H	Oficial 1a d'obra pública	23,38000 €
A012P000	H	Oficial 1a jardiner	28,01000 €
A012P200	h	Oficial 2a jardiner	18,33000 €
A0137000	h	Ajudant col·locador	21,31000 €
A013M000	H	Ajudant muntador	20,76000 €
A013P000	H	Ajudant jardiner	24,86000 €
A0140000	H	Manobre	19,52000 €
A0150000	H	Manobre especialista	20,19000 €

JUSTIFICACIÓ DE PREUS

Pàg.: 2

MAQUINÀRIA

CODI	UA	DESCRIPCIÓ	PREU
C1101200	H	Compressor amb dos martells pneumàtics	15,65000 €
C1105A00	H	Retroexcavadora amb martell trencador	64,48000 €
C110F900	h	Fresadora per a paviment	91,94000 €
C1311120	h	Pala carregadora mitjana sobre pneumàtics, de 117 kW	56,03000 €
C1311430	H	Pala carregadora sobre pneumàtics de 8 a 14 t	73,05000 €
C1311440	H	Pala carregadora sobre pneumàtics de 15 a 20 t	88,61000 €
C1312340	H	Pala excavadora giratoria sobre pneumàtics de 15 a 20 t	84,74000 €
C1313330	H	Retroexcavadora sobre pneumàtics de 8 a 10 t	50,90000 €
C1315020	H	Retroexcavadora mitjana	60,38000 €
C1331100	H	Motoanivelladora petita	58,56000 €
C13350C0	H	Corró vibratori autopropulsat, de 12 a 14 t	67,39000 €
C1501700	H	Camió per a transport de 7 t	32,21000 €
C1502E00	H	Camió cisterna de 8 m3	42,49000 €
C1503000	H	Camió grua	45,42000 €
C1503300	H	CAMIÓ GRUA DE 3 T	42,27000 €
C1503500	H	Camió grua de 5 t	46,97000 €
C1504R00	H	Camió cistella de 10 m d'alçària com a màxim	37,80000 €
C1702D00	H	Camió cisterna per a reg asfàltic petit	35,13000 €
C1705600	H	Formigonera de 165 l	1,71000 €
C1705700	H	Formigonera de 250 l	2,77000 €
C1709B00	H	Estenedora per a paviments de mescla bituminosa maquina baix rendiment dimensions adaptades ample zones asfalt	74,72000 €
C170D0A0	H	Corró vibratori per a formigons i betums autopropulsat pneumàtic petit	72,61000 €
C170E000	H	Escombradora autopropulsada petita	62,62000 €
C170H000	H	Màquina tallajunts amb disc de diamant per a paviment	8,77000 €
C1B02A00	h	Màquina per a pintar bandes de vial, autopropulsada	43,28000 €
C1B02B00	h	Màquina per a pintar bandes de vial, d'accionament manual	29,06000 €
C2001000	H	Martell trencador manual	3,26000 €
CZ111000	H	Grup electrògen d'1 a 5 kva	2,54000 €

JUSTIFICACIÓ DE PREUS

Pàg.: 3

MATERIALS

CODI	UA	DESCRIPCIÓ	PREU
B0111000	M3	Aigua	1,67000 €
B0310020	T	Sorra de pedrera per a morters	17,37000 €
B0311010	T	Sorra de pedrera de pedra calcària per a formigons	16,79000 €
B0311500	T	Sorra de pedrera de pedra calcària de 0 a 3,5 mm	17,87000 €
B0312010	T	Sorra de pedrera de pedra granítica per a formigons	17,80000 €
B0312020	t	Sorra de pedrera de pedra granítica per a morters	20,43000 €
B0312500	t	SORRA DE PEDRERA DE PEDRA GRANÍTICA, DE 0 A 3.5 MM	17,05000 €
B0331010	T	Grava de pedrera de pedra calcària, de grandària màxima 20 mm, per a formigons	16,81000 €
B0332020	T	Grava de pedrera de pedra granítica, per a drens	19,27000 €
B0332010	T	Grava de pedrera de pedra granítica, de grandària màxima 20 mm, per a formigons	18,87000 €
B0372000	M3	Tot-u artificial	15,95000 €
B0512401	T	Ciment portland amb filler calcarí cem iib-I 32,5 r segons une-en 197-1, en sacs	103,30000 €
B0532310	Kg	Calç aèria hidratada cl 90-s, en sacs	0,22000 €
B0552430	kg	Emulsió bituminosa catiònica tipus ECR-2	0,12000 €
B064300C	M3	Formigó hm-20/p/20/i de consistència plàstica, grandària màxima del granulat 20 mm, amb >= 200 kg/m3 de ciment, apte per a classe d'exposició i	59,55000 €
B064500C	M3	Formigó hm-20/p/40/i de consistència plàstica, grandària màxima del granulat 40 mm, amb >= 200 kg/m3 de ciment, apte per a classe d'exposició i	58,04000 €
B066770C	m3	Formigó HP-25/P/10/IIa de consistència plàstica, grandària màxima del granulat 10 mm, amb >= 300 kg/m3 de ciment, apte per a classe d'exposició IIa	77,05000 €
B2RA73G0	T	Deposició controlada a dipòsit autoritzat de residus barrejats inerts amb una densitat 1,0 t/m3, procedents de construcció o demolició, amb codi 170107 segons la llista europea de residus (orden mam/304/2002)	13,26000 €
B2RA7LP0	M3	Deposició controlada a dipòsit autoritzat de residus de terra inerts amb una densitat 1,6 t/m3, procedents d'excavació, amb codi 170504 segons la llista europea de residus (orden mam/304/2002)	4,70000 €
B7B17A90	M2	Geotèxtil format per feltre de fibra de vidre teixit de 90 a 100 g/m2	0,94000 €
B96126D0	m	Pedra granítica, recta, escairada, buixardada, amb un cantell de forma arrodonida, per a vorada, de 15x40 cm	40,15000 €
B99D1300	Kg	Morter drenant de resines epoxi i granulat de cautxú epdm de color per a rebert d'escocell	1,23000 €
B9C14314	m2	Paviment de peça prefabricada de formigó corlor gris quintana, jaspe o equivalent de 10x10 x 6 cm, preu superior,	35,55000 €
B9CZ2000	kg	Beurada de color	0,86000 €
B9E13100	m2	Paviment de peça prefabricada de formigó per a vorera gris de 60x40x6 cm, classe 1a, preu superior,	20,86000 €
B9F1P100	M2	Paviment de llamborda granelada ICA color gris a escollir DF igual que paviment existent o equivalent de formigó de forma rectangular de 20x10 cm i 10 cm de gruix,	20,95000 €
B9H11231	t	Mescla bituminosa contínua en calent tipus AC 16 surf B35/50 D (D-12), amb betum asfàtic de penetració, de granulometria densa per a capa de rodadura i granulat granític	58,72000 €
BBA11000	kg	Pintura reflectora bicomponent per a senyalització	8,86000 €
BBA1M000	kg	Microesferes de vidre	4,24000 €
BBM12502	U	Placa circular, de diàmetre 50 cm amb làmina reflectora de nivell 1 d'intensitat	21,48000 €
BBMZ1B20	M	Suport circular de tub d'alumini estriat de 80 mm de diàmetre i 3 mm, col·locat a terra formigonat	18,15000 €
BQ213110	U	Paperera trabucable de 45 cm de diàmetre de planxa pintada de gruix 1 mm, amb base perforada, vora de forma arrodonida i suports de tub de 50x20x1,5 mm	89,89000 €
BQBA0144	u	Subministrament i col·locació, en l'arbrat de carrer envoltant el tronc amb una tanca de fusta de 2 metres d'alçada com a mínim o s'anellarà amb pneumàtics. S'inclou mitjans auxiliars existents.	35,70000 €
BR3P1710	m3	Terra àcida, a granel	70,00000 €

JUSTIFICACIÓ DE PREUS

Pàg.: 4

MATERIALS

CODI	UA	DESCRIPCIÓ	PREU
BR41C42B	u	Carpinus betulus Fastigiata de perímetre de 18 a 20 cm, amb pa de terra de diàmetre mínim 57 cm i profunditat mínima 39,9 cm segons fórmules NTJ	128,06000 €
BRI31052	M2	Geocel·les d'estructura alveolar de (llargària x alçada) 30 mm d'alçada, de 39 cel·les/m2, sense perforacions a les parets de les cel·les	8,00000 €

JUSTIFICACIÓ DE PREUS

Pàg.: 5

ELEMENTS COMPOSTOS

CODI	UA	DESCRIPCIÓ			PREU	
D060M22	M3	Formigó de 150 kg/m3, amb una proporció en volum 1:4:8, amb ciment pòrtland amb filler calçari cem iib-l 32,5 r i granulat de pedra calcària de grandària màxima 20 mm, elaborat a l'obra amb formigonera de 250 l	Rend.: 1,000		72,36000 €	
			Unitats	Preu	Parcial	Import
Ma d'obra						
A0150000	H	Manobre especialista	0,900	/R x 20,19000 =	18,17100	
			Subtotal:		18,17100	18,17100
Maquinària						
C1705700	H	Formigonera de 250 l	0,450	/R x 2,77000 =	1,24650	
			Subtotal:		1,24650	1,24650
Materials						
B0111000	M3	Aigua	0,180	x 1,67000 =	0,30060	
B0331Q10	T	Grava de pedrera de pedra calcària, de grandària màxima 20 mm, per a formigons	1,550	x 16,81000 =	26,05550	
B0512401	T	Ciment pòrtland amb filler calçari cem iib-l 32,5 r segons une-en 197-1, en sacs	0,150	x 103,30000 =	15,49500	
B0311010	T	Sorra de pedrera de pedra calcària per a formigons	0,650	x 16,79000 =	10,91350	
			Subtotal:		52,76460	52,76460
		DESPESES AUXILIARS		1,00 %		0,18171
		COST DIRECTE				72,36381
		COST EXECUCIÓ MATERIAL				72,36381

D060M0B2	M3	Formigó de 150 kg/m3, amb una proporció en volum 1:4:8, amb ciment pòrtland amb filler calçari cem iib-l 32,5 r i granulat de pedra granítica de grandària màxima 20 mm, elaborat a l'obra amb formigonera de 250 l	Rend.: 1,000		76,21000 €	
			Unitats	Preu	Parcial	Import
Ma d'obra						
A0150000	H	Manobre especialista	0,900	/R x 20,19000 =	18,17100	
			Subtotal:		18,17100	18,17100
Maquinària						
C1705700	H	Formigonera de 250 l	0,450	/R x 2,77000 =	1,24650	
			Subtotal:		1,24650	1,24650
Materials						
B0332Q10	T	Grava de pedrera de pedra granítica, de grandària màxima 20 mm, per a formigons	1,550	x 18,87000 =	29,24850	
B0312010	T	Sorra de pedrera de pedra granítica per a formigons	0,650	x 17,80000 =	11,57000	
B0512401	T	Ciment pòrtland amb filler calçari cem iib-l 32,5 r segons une-en 197-1, en sacs	0,150	x 103,30000 =	15,49500	
B0111000	M3	Aigua	0,180	x 1,67000 =	0,30060	
			Subtotal:		56,61410	56,61410

JUSTIFICACIÓ DE PREUS

Pàg.: 6

ELEMENTS COMPOSTOS

CODI	UA	DESCRIPCIÓ			PREU	
		DESPESES AUXILIARS		1,00 %	0,18171	
		COST DIRECTE			76,21331	
		COST EXECUCIÓ MATERIAL			76,21331	
D0701641	m3	Morter de ciment pòrtland amb filler calçari CEM II/B-L i sorra de pedra granítica amb 250 kg/m3 de ciment, amb una proporció en volum 1:6 i 5 N/mm2 de resistència a compressió, elaborat a l'obra amb formigonera de 165 l	Rend.: 1,000		81,05000 €	
			Unitats	Preu	Parcial	Import
Ma d'obra						
A0150000	H	Manobre especialista	1,000	/R x 20,19000 =	20,19000	
			Subtotal:		20,19000	20,19000
Maquinària						
C1705600	H	Formigonera de 165 l	0,700	/R x 1,71000 =	1,19700	
			Subtotal:		1,19700	1,19700
Materials						
B0111000	M3	Aigua	0,200	x 1,67000 =	0,33400	
B0312020	t	Sorra de pedrera de pedra granítica per a morters	1,630	x 20,43000 =	33,30090	
B0512401	T	Ciment pòrtland amb filler calçari cem iib-l 32,5 r segons une-en 197-1, en sacs	0,250	x 103,30000 =	25,82500	
			Subtotal:		59,45990	59,45990
		DESPESES AUXILIARS		1,00 %		0,20190
		COST DIRECTE				81,04880
		COST EXECUCIÓ MATERIAL				81,04880

D070A4D1	M3	Morter mixt de ciment pòrtland amb filler calçari cem iib-l, calç i sorra, amb 200 kg/m3 de ciment, amb una proporció en volum 1:2:10 i 2,5 n/mm2 de resistència a compressió, elaborat a l'obra	Rend.: 1,000		158,22000 €	
			Unitats	Preu	Parcial	Import
Ma d'obra						
A0150000	H	Manobre especialista	1,050	/R x 20,19000 =	21,19950	
			Subtotal:		21,19950	21,19950
Maquinària						
C1705600	H	Formigonera de 165 l	0,725	/R x 1,71000 =	1,23975	
			Subtotal:		1,23975	1,23975
Materials						
B0532310	Kg	Calç aèria hidratada cl 90-s, en sacs	400,000	x 0,22000 =	88,00000	
B0310020	T	Sorra de pedrera per a morters	1,530	x 17,37000 =	26,57610	
B0512401	T	Ciment pòrtland amb filler calçari cem iib-l 32,5 r segons une-en 197-1, en sacs	0,200	x 103,30000 =	20,66000	
B0111000	M3	Aigua	0,200	x 1,67000 =	0,33400	
			Subtotal:		135,57010	135,57010

JUSTIFICACIÓ DE PREUS

Pàg.: 7

ELEMENTS COMPOSTOS

CODI	UA	DESCRIPCIÓ	PREU
	1,00 %	DESPESES AUXILIARS	0,21200
		COST DIRECTE	158,22135
		COST EXECUCIÓ MATERIAL	158,22135

JUSTIFICACIÓ DE PREUS

Pàg.: 8

PARTIDES D'OBRA

NÚM	CODI	UA	DESCRIPCIÓ	PREU
P-1	BANCINDI	U	Col.locació de bancs existents de 80cms de llargària, amb respallter, col.locat amb fixacions metàl.liques.	Rend.: 1,000 21,99 €
				Unitats Preu Parcial Import
			Ma d'obra	
	A0140000	H	Manobre	0,500 /R x 19,52000 = 9,76000
	A0121000	H	Oficial 1a	0,500 /R x 23,38000 = 11,69000
			Subtotal:	21,45000 21,45000
			Altres	
	%AUX001	%	Despeses auxiliars sobre la mà d'obra	2,500 % s 21,45000 = 0,53625
			Subtotal:	0,53625 0,53625
			COST DIRECTE	21,98625
			DESPESES INDIRECTES	0,00000
			COST EXECUCIÓ MATERIAL	21,98625
P-2	BAR7MEC	U	SUBMINSTRAMENT I INSTAL·LACIÓ BASTIMENT I REIXA DE FOSA DÚCTIL TOTALMENT INSTAL·LADA DEL TPUS BARCELONA P7, ABATIBLE I AMB TANCA, PER A EMBORNAL, DE 768X372X40 MM, CLASSE C250 SEGONS NORMA UNE-EN 124 I 10 DM2 DE SUPERFÍCIE D'ABSORCIÓ, COL·LOCAT AMB MORTER I COMPLINT ESPECIFICACIONS DE BCASA SEGONS LA GUIA DE CRITERIS TÈCNICS GENERALS DE LA XARXA DE CLAVEGUERM DE LA CIUTAT DE BARCELONA.	Rend.: 1,000 65,30 €
P-3	DESPLAÇ	u	Desplaçament de mirall existent a nova ubicació.	Rend.: 1,000 22,58 €
				Unitats Preu Parcial Import
			Ma d'obra	
	A013M000	H	Ajudant muntador	0,273 /R x 20,76000 = 5,66748
	A012M000	H	Oficial 1a muntador	0,273 /R x 24,16000 = 6,59568
			Subtotal:	12,26316 12,26316
			Maquinària	
	C1504R00	H	Camió cistella de 10 m d'alçària com a màxim	0,273 /R x 37,80000 = 10,31940
			Subtotal:	10,31940 10,31940
			COST DIRECTE	22,58256
			DESPESES INDIRECTES	0,00000
			COST EXECUCIÓ MATERIAL	22,58256
P-4	EXISTEN	U	Col.locació de senyalització vertical existent.	Rend.: 1,000 18,83 €
				Unitats Preu Parcial Import
			Ma d'obra	
	A013M000	H	Ajudant muntador	0,170 /R x 20,76000 = 3,52920
	A012M000	H	Oficial 1a muntador	0,170 /R x 24,16000 = 4,10720
			Subtotal:	7,63640 7,63640
			Maquinària	
	C1504R00	H	Camió cistella de 10 m d'alçària com a màxim	0,170 /R x 37,80000 = 6,42600

JUSTIFICACIÓ DE PREUS

Pàg.: 9

PARTIDES D'OBRA

NÚM	CODI	UA	DESCRIPCIÓ	PREU
				Subtotal:
				6,42600
				6,42600
Materials				
B064300C	M3		Formigó hm-20/p/20/lí de consistència plàstica, grandària màxima del granulat 20 mm, amb >= 200 kg/m3 de ciment, apte per a classe d'exposició i	
	0,080	x	59,55000	= 4,76400
				Subtotal:
				4,76400
				4,76400
				COST DIRECTE
				18,82640
				DESPESES INDIRECTES 0,00 %
				0,00000
				COST EXECUCIÓ MATERIAL
				18,82640
P-5	F2160101	Ut	Desmuntatge i retirada de jardineres dintre de l'àmbit d'aclució, transport fins a magatzem municipal i recol·locació obra tot inclòs completament acabat.	Rend.: 1,000 1.559,55 €
Maquinària				
Unitats Preu Parcial Import				
Ma d'obra				
A0140000	H	Manobre	16,000 /R x 19,52000 =	312,32000
A0150000	H	Manobre especialista	16,000 /R x 20,19000 =	323,04000
				Subtotal:
				635,36000
				635,36000
Maquinària				
C1315020	H	Retroexcavadora mitjana	4,000 /R x 60,38000 =	241,52000
C1503300	H	CAMIÓ GRUA DE 3 T	16,000 /R x 42,27000 =	676,32000
				Subtotal:
				917,84000
				917,84000
				DESPESES AUXILIARS 1,00 %
				6,35360
				COST DIRECTE
				1.559,55360
				DESPESES INDIRECTES 0,00 %
				0,00000
				COST EXECUCIÓ MATERIAL
				1.559,55360
P-6	F2194U22	m2	Demolició de paviment de llambordins col·locats sobre formigó, de fins a 2 m d'amplària amb mitjans mecànics i càrrega sobre camió	Rend.: 1,000 3,02 €
Maquinària				
Unitats Preu Parcial Import				
Maquinària				
C1315020	H	Retroexcavadora mitjana	0,050 /R x 60,38000 =	3,01900
				Subtotal:
				3,01900
				3,01900
				COST DIRECTE
				3,01900
				DESPESES INDIRECTES 0,00 %
				0,00000
				COST EXECUCIÓ MATERIAL
				3,01900
P-7	F2194XL5	M2	Demolició de paviment de cautxú escossells	Rend.: 1,000 3,83 €
Maquinària				
Unitats Preu Parcial Import				
Maquinària				
C1311440	H	Pala carregadora sobre pneumàtics de 15 a 20 t	0,0039 /R x 88,61000 =	0,34558
C1105A00	H	Retroexcavadora amb martell trencador	0,054 /R x 64,48000 =	3,48192
				Subtotal:
				3,82750
				3,82750

JUSTIFICACIÓ DE PREUS

Pàg.: 10

PARTIDES D'OBRA

NÚM	CODI	UA	DESCRIPCIÓ	PREU
				COST DIRECTE
				3,82750
				DESPESES INDIRECTES 0,00 %
				0,00000
				COST EXECUCIÓ MATERIAL
				3,82750
P-8	F219FBA0	M	Tall en paviment de mescla bituminosa de 10 cm de fondària com a mínim, amb màquina tallajunts amb disc de diamant, per a delimitar la zona a demolir. S'inclou transport de runa a abocador i canon de vertit.	Rend.: 1,000 4,39 €
Ma d'obra				
Unitats Preu Parcial Import				
A0150000	H	Manobre especialista	0,150 /R x 20,19000 =	3,02850
				Subtotal:
				3,02850
				3,02850
Maquinària				
Unitats Preu Parcial Import				
C170H000	H	Màquina tallajunts amb disc de diamant per a paviment	0,150 /R x 8,77000 =	1,31550
				Subtotal:
				1,31550
				1,31550
				DESPESES AUXILIARS 1,50 %
				0,04543
				COST DIRECTE
				4,38943
				DESPESES INDIRECTES 0,00 %
				0,00000
				COST EXECUCIÓ MATERIAL
				4,38943
P-9	F219TV01	M2	Demolició de Reblert drenant d'escocell amb geotextil de fv teixit de 100 g/m2, capa base de grava de 3 cm de gruix i acabat amb paviment drenant de resines epoxi i granulat de cautxú epdm de color de 3 cm de gruix. S'inclou transport de runa a abocador i canon de vertit.	Rend.: 0,560 6,83 €
Maquinària				
Unitats Preu Parcial Import				
C1311440	H	Pala carregadora sobre pneumàtics de 15 a 20 t	0,0039 /R x 88,61000 =	0,61711
C1105A00	H	Retroexcavadora amb martell trencador	0,054 /R x 64,48000 =	6,21771
				Subtotal:
				6,83482
				6,83482
				COST DIRECTE
				6,83482
				DESPESES INDIRECTES 0,00 %
				0,00000
				COST EXECUCIÓ MATERIAL
				6,83482
P-10	F21DQU02	U	DEMOLICIÓ REIXA D'EMBORNAL DE 70X30X10 CM, AMB MITJANS MECÀNICS I CÀRREGA SOBRE CAMIÓ	Rend.: 1,000 15,27 €
Maquinària				
Unitats Preu Parcial Import				
C1313330	H	Retroexcavadora sobre pneumàtics de 8 a 10 t	0,300 /R x 50,90000 =	15,27000
				Subtotal:
				15,27000
				15,27000

JUSTIFICACIÓ DE PREUS

Pàg.: 11

PARTIDES D'OBRA

NÚM	CODI	UA	DESCRIPCIÓ	PREU
			COST DIRECTE	15,27000
			DESPESES INDIRECTES 0,00 %	0,00000
			COST EXECUCIÓ MATERIAL	15,27000
P-11	F21Q2501	U	Retirada de paperera ancorada al terra, enderroc de daus de formigó, i càrrega manual i mecànica de l'equipament i la runa sobre camió o contenidor. S'inclou transport a magatzem municipal.	Rend.: 1,000 4,25 €
			Unitats	Preu
Ma d'obra	A0150000	H	Manobre especialista	0,150 /R x 20,19000 = 3,02850
			Subtotal:	3,02850 3,02850
Maquinària	C1101200	H	Compressor amb dos martells pneumàtics	0,075 /R x 15,65000 = 1,17375
			Subtotal:	1,17375 1,17375
			DESPESES AUXILIARS 1,50 %	0,04543
			COST DIRECTE	4,24768
			DESPESES INDIRECTES 0,00 %	0,00000
			COST EXECUCIÓ MATERIAL	4,24768
P-12	F21QBB01	U	Retirada de piona fosa/acer ancorada de qualsevol diàmetre i alçada, enderroc i retirada hornacina daus de formigó, i càrrega manual i mecànica de l'equipament i la runa sobre camió o contenidor. S'inclou transport a magatzems municipals	Rend.: 1,000 72,29 €
			Unitats	Preu
Ma d'obra	A0150000	H	Manobre especialista	2,000 /R x 20,19000 = 40,38000
			Subtotal:	40,38000 40,38000
Maquinària	C1101200	H	Compressor amb dos martells pneumàtics	2,000 /R x 15,65000 = 31,30000
			Subtotal:	31,30000 31,30000
			DESPESES AUXILIARS 1,50 %	0,60570
			COST DIRECTE	72,28570
			DESPESES INDIRECTES 0,00 %	0,00000
			COST EXECUCIÓ MATERIAL	72,28570
P-13	F21QTV01	U	Retirada/desmuntatge de quadre elèctric comandament pilones, amb un volum aparent de fins a 2 m3, enderroc de daus de formigó, i càrrega manual i mecànica de l'equipament i la runa sobre camió o contenidor. S'inclou transport a abocador i canon autoritzat.S'inclou trasllat a magatzem municipal.	Rend.: 1,000 81,56 €
			Unitats	Preu
Ma d'obra	A0150000	H	Manobre especialista	1,000 /R x 20,19000 = 20,19000

JUSTIFICACIÓ DE PREUS

Pàg.: 12

PARTIDES D'OBRA

NÚM	CODI	UA	DESCRIPCIÓ	PREU
			Subtotal:	20,19000 20,19000
Maquinària	C1101200	H	Compressor amb dos martells pneumàtics	1,000 /R x 15,65000 = 15,65000
	C1503000	H	Camió grua	1,000 /R x 45,42000 = 45,42000
			Subtotal:	61,07000 61,07000
			DESPESES AUXILIARS 1,50 %	0,30285
			COST DIRECTE	81,56285
			DESPESES INDIRECTES 0,00 %	0,00000
			COST EXECUCIÓ MATERIAL	81,56285
P-14	F221C472	M3	Excavació per a caixa de paviment en terreny compacte (spt 20-50), realitzada amb pala excavadora i càrrega directa sobre camió	Rend.: 1,000 3,81 €
			Unitats	Preu
Maquinària	C1312340	H	Pala excavadora giratoria sobre pneumàtics de 15 a 20 t	0,045 /R x 84,74000 = 3,81330
			Subtotal:	3,81330 3,81330
			COST DIRECTE	3,81330
			DESPESES INDIRECTES 0,00 %	0,00000
			COST EXECUCIÓ MATERIAL	3,81330
P-15	F227T00F	M2	Repàs i piconatge de caixa de paviment, amb compactació del 95% pm	Rend.: 1,000 1,33 €
			Unitats	Preu
Maquinària	C1331100	H	Motoanivelladora petita	0,010 /R x 58,56000 = 0,58560
	C13350C0	H	Corró vibratori autopropulsat, de 12 a 14 t	0,011 /R x 67,39000 = 0,74129
			Subtotal:	1,32689 1,32689
			COST DIRECTE	1,32689
			DESPESES INDIRECTES 0,00 %	0,00000
			COST EXECUCIÓ MATERIAL	1,32689
P-16	F2R45035	M3	Càrrega amb mitjans mecànics i transport de terres a instal·lació autoritzada de gestió de residus, amb camió de 7 t, amb un recorregut de més de 2 i fins a 5 km	Rend.: 1,000 4,85 €
			Unitats	Preu
Maquinària	C1311440	H	Pala carregadora sobre pneumàtics de 15 a 20 t	0,022 /R x 88,61000 = 1,94942
	C1501700	H	Camió per a transport de 7 t	0,090 /R x 32,21000 = 2,89890
			Subtotal:	4,84832 4,84832

JUSTIFICACIÓ DE PREUS

Pàg.: 13

PARTIDES D'OBRA

NÚM	CODI	UA	DESCRIPCIÓ	PREU
			COST DIRECTE	4,84832
			DESPESES INDIRECTES 0,00 %	0,00000
			COST EXECUCIÓ MATERIAL	4,84832
P-17	F2R64235	M3	Càrrega amb mitjans mecànics i transport de residus inerts o no especials a instal·lació autoritzada de gestió de residus, amb camió per a transport de 7 t, amb un recorregut de més de 2 i fins a 5 km	Rend.: 1,000 4,18 €
			Unitats	Preu
			Parcial	Import
			Subtotal:	4,17697 4,17697
			COST DIRECTE	4,17697
			DESPESES INDIRECTES 0,00 %	0,00000
			COST EXECUCIÓ MATERIAL	4,17697
			Unitats	Preu
			Parcial	Import
			Subtotal:	13,26000 13,26000
			COST DIRECTE	13,26000
			DESPESES INDIRECTES 0,00 %	0,00000
			COST EXECUCIÓ MATERIAL	13,26000
P-18	F2RA73G0	M3	Deposició controlada a dipòsit autoritzat de residus barrejats inerts amb una densitat 1,0 t/m3, procedents de construcció o demolició, amb codi 170107 segons la llista europea de residus (orden mam/304/2002)	Rend.: 1,000 13,26 €
			Unitats	Preu
			Parcial	Import
			Subtotal:	13,26000 13,26000
			COST DIRECTE	13,26000
			DESPESES INDIRECTES 0,00 %	0,00000
			COST EXECUCIÓ MATERIAL	13,26000
			Unitats	Preu
			Parcial	Import
			Subtotal:	4,70000 4,70000
			COST DIRECTE	4,70000
			DESPESES INDIRECTES 0,00 %	0,00000
			COST EXECUCIÓ MATERIAL	4,70000
P-19	F2RA7LP0	M3	Deposició controlada a dipòsit autoritzat de residus de terra inerts amb una densitat 1,6 t/m3, procedents d'excavació, amb codi 170504 segons la llista europea de residus (orden mam/304/2002)	Rend.: 1,000 4,70 €
			Unitats	Preu
			Parcial	Import
			Subtotal:	4,70000 4,70000
			COST DIRECTE	4,70000
			DESPESES INDIRECTES 0,00 %	0,00000
			COST EXECUCIÓ MATERIAL	4,70000

JUSTIFICACIÓ DE PREUS

Pàg.: 14

PARTIDES D'OBRA

NÚM	CODI	UA	DESCRIPCIÓ	PREU
P-20	F921201J	M3	Subbase de tot-u artificial, amb estesa i piconatge del material al 98% del pm	Rend.: 1,000 25,22 €
			Unitats	Preu
			Parcial	Import
			Subtotal:	0,97600 0,97600
			COST DIRECTE	0,97600
			DESPESES INDIRECTES 0,00 %	0,00000
			COST EXECUCIÓ MATERIAL	0,97600
			Unitats	Preu
			Parcial	Import
			Subtotal:	5,80745 5,80745
			COST DIRECTE	5,80745
			DESPESES INDIRECTES 0,00 %	0,00000
			COST EXECUCIÓ MATERIAL	5,80745
			Unitats	Preu
			Parcial	Import
			Subtotal:	18,42600 18,42600
			COST DIRECTE	18,42600
			DESPESES INDIRECTES 0,00 %	0,00000
			COST EXECUCIÓ MATERIAL	18,42600
			Unitats	Preu
			Parcial	Import
			Subtotal:	0,01464 0,01464
			COST DIRECTE	0,01464
			DESPESES INDIRECTES 0,00 %	0,00000
			COST EXECUCIÓ MATERIAL	0,01464
P-21	F961B6DA	m	Vorada recta de pedra granítica escairada, buixardada, amb un cantell amb forma arrodonida, de 15x40 cm, col·locada sobre base de formigó HM-20/P/40/I de 20 a 25 cm d'alçària, i rejuntada amb morter	Rend.: 1,000 64,75 €
			Unitats	Preu
			Parcial	Import
			Subtotal:	16,91196 16,91196
			COST DIRECTE	16,91196
			DESPESES INDIRECTES 0,00 %	0,00000
			COST EXECUCIÓ MATERIAL	16,91196
			Unitats	Preu
			Parcial	Import
			Subtotal:	47,58424 47,58424
			COST DIRECTE	47,58424
			DESPESES INDIRECTES 0,00 %	0,00000
			COST EXECUCIÓ MATERIAL	47,58424
			Unitats	Preu
			Parcial	Import
			Subtotal:	0,25368 0,25368
			COST DIRECTE	0,25368
			DESPESES INDIRECTES 0,00 %	0,00000
			COST EXECUCIÓ MATERIAL	0,25368
P-22	F99D1300	M2	Reblert drenant d'escocell amb geotextil de fv leixit de 100 g/m2, capa base de grava de 3 cm de gruix i acabat amb paviment drenant de resines epoxi i granulat de cautxu epdm de color de 3 cm de gruix	Rend.: 1,000 92,90 €
			Unitats	Preu
			Parcial	Import
			Subtotal:	92,90000 92,90000
			COST DIRECTE	92,90000
			DESPESES INDIRECTES 0,00 %	0,00000
			COST EXECUCIÓ MATERIAL	92,90000

JUSTIFICACIÓ DE PREUS

Pàg.: 15

PARTIDES D'OBRA

NÚM	CODI	UA	DESCRIPCIÓ				PREU
Ma d'obra							
A0121000	H	Oficial 1a	0,800	/R x 23,38000	=	18,70400	
A0140000	H	Manobre	0,800	/R x 19,52000	=	15,61600	
Subtotal:						34,32000	34,32000
Materials							
B0332020	T	Grava de pedrera de pedra granítica, per a drens	0,060	x 19,27000	=	1,15620	
B7B17A90	M2	Geotèxtil format per feltre de fibra de vidre teixit de 90 a 100 g/m2	1,000	x 0,94000	=	0,94000	
B99D1300	Kg	Morter drenant de resines epoxi i granulat de cautxú epdm de color per a rebliert d'escocell	39,000	x 1,23000	=	47,97000	
BRI31052	M2	Geocel-les d'estructura alveolar de (largària x alçària) 30 mm d'alçada, de 39 cel·les/m2, sense perforacions a les parets de les cel·les	1,000	x 8,00000	=	8,00000	
Subtotal:						58,06620	58,06620
DESPESES AUXILIARS						1,50 %	0,51480
COST DIRECTE							92,90100
DESPESES INDIRECTES						0,00 %	0,00000
COST EXECUCIÓ MATERIAL							92,90100

P-23	F9C1431D	m2	Paviment de peça prefabricada de formigó corlor gris quintana, jaspe o equivalent de 10x10 x 6 cm, preu superior, col·locat a truc de maceta amb morter de ciment 1:6, elaborat a l'obra amb formigonera de 165 l, per a ús exterior	Rend.: 1,000		54,69	€
------	----------	----	--	--------------	--	-------	---

		Unitats	Preu	Parcial	Import
Ma d'obra					
A0127000	h	Oficial 1a col·locador	0,240	/R x 24,00000	= 5,76000
A0137000	h	Ajudant col·locador	0,240	/R x 21,31000	= 5,11440
A0140000	H	Manobre	0,100	/R x 19,52000	= 1,95200
Subtotal:					12,82640

Materials						
D0701641	m3	Morter de ciment pòrtland amb filler calcarí CEM II/B-L i sorra de pedra granítica amb 250 kg/m3 de ciment, amb una proporció en volum 1:6 i 5 N/mm2 de resistència a compressió, elaborat a l'obra amb formigonera de 165 l	0,041	x 81,04880	= 3,32300	
B9C14314	m2	Paviment de peça prefabricada de formigó corlor gris quintana, jaspe o equivalent de 10x10 x 6 cm, preu superior,	1,040	x 35,55000	= 36,97200	
B9CZ2000	kg	Beurada de color	1,605	x 0,86000	= 1,38030	
Subtotal:					41,67530	
DESPESES AUXILIARS					1,50 %	0,19240
COST DIRECTE						54,69410
DESPESES INDIRECTES					0,00 %	0,00000
COST EXECUCIÓ MATERIAL						54,69410

P-24	F9E1311G	m2	Paviment de peça prefabricada de formigó per a vorera gris de 60x40x6 cm, classe 1a, preu superior, sobre suport de 3 cm de sorra, col·locat a truc de maceta amb morter mixt 1:2:10, elaborat a l'obra amb formigonera de 165 l i beurada de ciment pòrtland	Rend.: 1,000		50,90	€
------	----------	----	---	--------------	--	-------	---

JUSTIFICACIÓ DE PREUS

Pàg.: 16

PARTIDES D'OBRA

NÚM	CODI	UA	DESCRIPCIÓ				PREU
Ma d'obra							
A012N000	H	Oficial 1a d'obra pública	0,600	/R x 23,38000	=	14,02800	
A0140000	H	Manobre	0,470	/R x 19,52000	=	9,17440	
Subtotal:						23,20240	23,20240
Materials							
D070A4D1	M3	Morter mixt de ciment pòrtland amb filler calcarí cem ii/b-l, calç i sorra, amb 200 kg/m3 de ciment, amb una proporció en volum 1:2:10 i 2,5 n/mm2 de resistència a compressió, elaborat a l'obra	0,0315	x 158,22135	=	4,98397	
B0111000	M3	Aigua	0,001	x 1,67000	=	0,00167	
B0312500	t	SORRA DE PEDRERA DE PEDRA GRANÍTICA, DE 0 A 3,5 MM	0,0449	x 17,05000	=	0,76555	
B0512401	T	Ciment pòrtland amb filler calcarí cem ii/b-l 32,5 r segons une-en 197-1, en sacs	0,0031	x 103,30000	=	0,32023	
B9E13100	m2	Paviment de peça prefabricada de formigó per a vorera gris de 60x40x6 cm, classe 1a, preu superior,	1,020	x 20,86000	=	21,27720	
Subtotal:						27,34862	27,34862
DESPESES AUXILIARS						1,50 %	0,34804
COST DIRECTE							50,89906
DESPESES INDIRECTES						0,00 %	0,00000
COST EXECUCIÓ MATERIAL							50,89906

P-25	F9F1PA03	M2	Paviment de llamborda granellada ICA color gris a escolir DF igual que paviment existent o equivalent de formigó de forma rectangular de 20x10 cm i 8-10 cm de gruix, amb separadors de 4 mm, reomplert de juntes amb sorra fina (0 a 1,25mm.) amb la finalitat de transmetre les càrregues verticals entre llambordes. preu superior, col·locats amb morter mixt 1:2:10.	Rend.: 1,000		59,06	€
------	----------	----	---	--------------	--	-------	---

		Unitats	Preu	Parcial	Import
Ma d'obra					
A0140000	H	Manobre	0,315	/R x 19,52000	= 6,14880
A012N000	H	Oficial 1a d'obra pública	0,975	/R x 23,38000	= 22,79550
Subtotal:					28,94430

Materials					
B0111000	M3	Aigua	0,010	x 1,67000	= 0,01670
B9F1P100	M2	Paviment de llamborda granellada ICA color gris a escolir DF igual que paviment existent o equivalent de formigó de forma rectangular de 20x10 cm i 10 cm de gruix,	1,020	x 20,95000	= 21,36900
D070A4D1	M3	Morter mixt de ciment pòrtland amb filler calcarí cem ii/b-l, calç i sorra, amb 200 kg/m3 de ciment, amb una proporció en volum 1:2:10 i 2,5 n/mm2 de resistència a compressió, elaborat a l'obra	0,0504	x 158,22135	= 7,97436
B0512401	T	Ciment pòrtland amb filler calcarí cem ii/b-l 32,5 r segons une-en 197-1, en sacs	0,0031	x 103,30000	= 0,32023
Subtotal:					29,68029

29,68029

JUSTIFICACIÓ DE PREUS

Pàg.: 17

PARTIDES D'OBRA

NÚM	CODI	UA	DESCRIPCIÓ	PREU
			DESPESES AUXILIARS	1,50 % 0,43416
			COST DIRECTE	59,05875
			DESPESES INDIRECTES	0,00 % 0,00000
			COST EXECUCIÓ MATERIAL	59,05875
P-26	F9J11SE0	m2	Reg d'adherència amb emulsió bituminosa catònica ECR-2, amb dotació 5 kg/m2. Superfície teòrica de projecte.	Rend.: 1,068 1,17 €
			Unitats	Preu
			Parcial	Import
			Ma d'obra	
	A0150000	H	Manobre especialista	0,011 /R x 20,19000 = 0,20795
			Subtotal:	0,20795 0,20795
			Maquinària	
	C1702D00	H	Camió cisterna per a reg asfàltic petit	0,011 /R x 35,13000 = 0,36183
			Subtotal:	0,36183 0,36183
			Materials	
	B0552430	kg	Emulsió bituminosa catònica tipus ECR-2	5,000 x 0,12000 = 0,60000
			Subtotal:	0,60000 0,60000
			DESPESES AUXILIARS	1,50 % 0,00312
			COST DIRECTE	1,17290
			DESPESES INDIRECTES	0,00 % 0,00000
			COST EXECUCIÓ MATERIAL	1,17290
P-27	FBA1G110	m	Pintat sobre paviment d'una faixa contínua de 10 cm, amb pintura reflectora bicomponent i microesferes de vidre, amb màquina autopropulsada	Rend.: 1,000 0,97 €
			Unitats	Preu
			Parcial	Import
			Ma d'obra	
	A0140000	H	Manobre	0,004 /R x 19,52000 = 0,07808
	A0121000	H	Oficial 1a	0,007 /R x 23,38000 = 0,16366
			Subtotal:	0,24174 0,24174
			Maquinària	
	C1B02A00	h	Màquina per a pintar bandes de vial, autopropulsada	0,004 /R x 43,28000 = 0,17312
			Subtotal:	0,17312 0,17312
			Materials	
	BBA1M000	kg	Microesferes de vidre	0,0255 x 4,24000 = 0,10812
	BBA11000	kg	Pintura reflectora bicomponent per a senyalització	0,050 x 8,86000 = 0,44300
			Subtotal:	0,55112 0,55112
			DESPESES AUXILIARS	1,50 % 0,00363
			COST DIRECTE	0,96961
			DESPESES INDIRECTES	0,00 % 0,00000
			COST EXECUCIÓ MATERIAL	0,96961

JUSTIFICACIÓ DE PREUS

Pàg.: 18

PARTIDES D'OBRA

NÚM	CODI	UA	DESCRIPCIÓ	PREU
P-28	FBA22311	m	Pintat sobre paviment de faixa transversal contínua de 50 cm, amb pintura reflectora i microesferes de vidre, amb màquina d'accionament manual	Rend.: 1,000 3,69 €
			Unitats	Preu
			Parcial	Import
			Ma d'obra	
	A0140000	H	Manobre	0,010 /R x 19,52000 = 0,19520
	A0121000	H	Oficial 1a	0,019 /R x 23,38000 = 0,44422
			Subtotal:	0,63942 0,63942
			Maquinària	
	C1B02B00	h	Màquina per a pintar bandes de vial, d'accionament manual	0,010 /R x 29,06000 = 0,29060
			Subtotal:	0,29060 0,29060
			Materials	
	BBA1M000	kg	Microesferes de vidre	0,1255 x 4,24000 = 0,53212
	BBA11000	kg	Pintura reflectora bicomponent per a senyalització	0,2499 x 8,86000 = 2,21411
			Subtotal:	2,74623 2,74623
			DESPESES AUXILIARS	1,50 % 0,00959
			COST DIRECTE	3,68584
			DESPESES INDIRECTES	0,00 % 0,00000
			COST EXECUCIÓ MATERIAL	3,68584
P-29	FBA31110	m2	Pintat sobre paviment de faixes superficials, amb pintura reflectora i microesferes de vidre, amb màquina d'accionament manual	Rend.: 1,000 9,53 €
			Unitats	Preu
			Parcial	Import
			Ma d'obra	
	A0140000	H	Manobre	0,042 /R x 19,52000 = 0,81984
	A0121000	H	Oficial 1a	0,084 /R x 23,38000 = 1,96392
			Subtotal:	2,78376 2,78376
			Maquinària	
	C1B02B00	h	Màquina per a pintar bandes de vial, d'accionament manual	0,042 /R x 29,06000 = 1,22052
			Subtotal:	1,22052 1,22052
			Materials	
	BBA1M000	kg	Microesferes de vidre	0,2499 x 4,24000 = 1,05958
	BBA11000	kg	Pintura reflectora bicomponent per a senyalització	0,4998 x 8,86000 = 4,42823
			Subtotal:	5,48781 5,48781
			DESPESES AUXILIARS	1,50 % 0,04176
			COST DIRECTE	9,53385
			DESPESES INDIRECTES	0,00 % 0,00000
			COST EXECUCIÓ MATERIAL	9,53385
P-30	FBB1TV01	U	Recol.locació de Placa amb làmina reflectora de nivell 1 d'intensitat, de qualsevol dimensió existent, per a senyals de trànsit, fixada mecànicament	Rend.: 1,000 35,66 €
			Unitats	Preu
			Parcial	Import

JUSTIFICACIÓ DE PREUS

Pàg.: 19

PARTIDES D'OBRA

NÚM	CODI	UA	DESCRIPCIÓ				PREU
Ma d'obra							
	A012M000	H	Oficial 1a muntador	0,170	/R x 24,16000	=	4,10720
	A013M000	H	Ajudant muntador	0,170	/R x 20,76000	=	3,52920
			Subtotal:				7,63640
Maquinària							
	C1504R00	H	Camió cistella de 10 m d'alçària com a màxim	0,170	/R x 37,80000	=	6,42600
			Subtotal:				6,42600
Materials							
	BBM12502	U	Placa circular, de diàmetre 50 cm amb làmina reflectora de nivell 1 d'intensitat	1,000	x 21,48000	=	21,48000
			Subtotal:				21,48000
			DESPESES AUXILIARS	1,50 %			0,11455
			COST DIRECTE				35,65695
			DESPESES INDIRECTES	0,00 %			0,00000
			COST EXECUCIÓ MATERIAL				35,65695

P-31 FBBZ1120 M Suport circular de tub d'alumini estriat color daurat de 80 mm de diàmetre i 3 mm, col·locat a terra formigonat Rend.: 1,000 23,45 €

	Unitats	Preu	Parcial	Import
Ma d'obra				
	A0140000	H	Manobre	0,100 /R x 19,52000 = 1,95200
	A0122000	H	Oficial 1a paleta	0,050 /R x 23,38000 = 1,16900
			Subtotal:	3,12100
Materials				
	D060M022	M3	Formigó de 150 kg/m3, amb una proporció en volum 1:4:8, amb ciment portland amb filler calçari cem II/b-I 32,5 r i granulat de pedra calcària de grandària màxima 20 mm, elaborat a l'obra amb formigonera de 250 l	0,0294 x 72,36381 = 2,12750
	BBMZ1B20	M	Suport circular de tub d'alumini estriat de 80 mm de diàmetre i 3 mm, col·locat a terra formigonat	1,000 x 18,15000 = 18,15000
			Subtotal:	20,27750
			DESPESES AUXILIARS	1,50 % 0,04682
			COST DIRECTE	23,44532
			DESPESES INDIRECTES	0,00 % 0,00000
			COST EXECUCIÓ MATERIAL	23,44532

P-32 FQ213112 U Paperera trabucable de 45 cm de diàmetre, de planxa pintada d'1 mm de gruix, amb base perforada i suports de 50x20x1,5 mm, ancorada amb dau de formigó Rend.: 1,000 122,72 €

	Unitats	Preu	Parcial	Import
Ma d'obra				
	A0121000	H	Oficial 1a	0,400 /R x 23,38000 = 9,35200
	A0140000	H	Manobre	0,750 /R x 19,52000 = 14,64000
			Subtotal:	23,99200

JUSTIFICACIÓ DE PREUS

Pàg.: 20

PARTIDES D'OBRA

NÚM	CODI	UA	DESCRIPCIÓ				PREU
Maquinària							
	C2001000	H	Martell trencador manual	0,750	/R x 3,26000	=	2,44500
			Subtotal:				2,44500
Materials							
	BQ213110	U	Paperera trabucable de 45 cm de diàmetre de planxa pintada de gruix 1 mm, amb base perforada, vora de forma arrodonida i suports de tub de 50x20x1,5 mm	1,000	x 89,89000	=	89,89000
	D060M0B2	M3	Formigó de 150 kg/m3, amb una proporció en volum 1:4:8, amb ciment portland amb filler calçari cem II/b-I 32,5 r i granulat de pedra granítica de grandària màxima 20 mm, elaborat a l'obra amb formigonera de 250 l	0,0792	x 76,21331	=	6,03609
			Subtotal:				95,92609
			DESPESES AUXILIARS	1,50 %			0,35988
			COST DIRECTE				122,72297
			DESPESES INDIRECTES	0,00 %			0,00000
			COST EXECUCIÓ MATERIAL				122,72297

P-33 FSERVEIS U Adaptació de tapes, arquetes i demés elements preexistents dintre de la zona d'àmbit i no modificats en el present projecte. Rend.: 1,000 28,73 €

	Unitats	Preu	Parcial	Import
Ma d'obra				
	A0140000	H	Manobre	0,400 /R x 19,52000 = 7,80800
	A0121000	H	Oficial 1a	0,400 /R x 23,38000 = 9,35200
			Subtotal:	17,16000
Materials				
	B0311500	T	Sorra de pedrera de pedra calcària de 0 a 3,5 mm	0,060 x 17,87000 = 1,07220
	B0512401	T	Ciment portland amb filler calçari cem II/b-I 32,5 r segons une-en 197-1, en sacs	0,100 x 103,30000 = 10,33000
			Subtotal:	11,40220
			DESPESES AUXILIARS	1,00 % 0,17160
			COST DIRECTE	28,73380
			DESPESES INDIRECTES	0,00 % 0,00000
			COST EXECUCIÓ MATERIAL	28,73380

P-34 G2194AK1 m2 Demolició de paviment de formigó, de fins a 20 cm de gruix i fins a 2 m d'amplària, amb compressor i càrrega sobre camió Rend.: 1,000 11,03 €

	Unitats	Preu	Parcial	Import
Ma d'obra				
	A0150000	H	Manobre especialista	0,384 /R x 20,19000 = 7,75296
			Subtotal:	7,75296
Maquinària				
	C1315020	H	Retroexcavadora mitjana	0,030 /R x 60,38000 = 1,81140
	C1101200	H	Compressor amb dos martells pneumàtics	0,086 /R x 15,65000 = 1,34590

JUSTIFICACIÓ DE PREUS

Pàg.: 21

PARTIDES D'OBRA

NÚM	CODI	UA	DESCRIPCIÓ	PREU
Subtotal:				3,15730
				3,15730
				0,11629
				11,02655
				0,00000
				11,02655
P-35	G219Q200	m2	Fresat per cm de gruix de paviment de mescles bituminoses i càrrega sobre camió	Rend.: 1,000 0,46 €
				0,06057
				0,03507
				0,09564
				0,09393
				0,08405
				0,18388
				0,36186
				0,00143
				0,45893
				0,00000
				0,45893
P-36	G45C18BA	m3	Formigó per a lloses, HP-25/P/10/IIa, de consistència plàstica i grandària màxima del granulat 10 mm, abocat amb cubilot	Rend.: 1,100 104,97 €
				25,73091
				78,59100
				0,64327
				104,96518
				0,00000
				104,96518
P-37	G9H11231	t	Paviment de mescla bituminosa contínua en calent tipus AC 16 surf B35/50 D (D-12), amb betum asfàltic de penetració, de granulometria densa per a capa de rodadura i granulat granític, estesa i compactada. Inclou part proporcional de trasllat i retirada de maquinària a peu d'obra, baix rendiment i dimensions reduïdes adaptada a les dimensions del vial i trams	Rend.: 0,277 72,45 €

JUSTIFICACIÓ DE PREUS

Pàg.: 22

PARTIDES D'OBRA

NÚM	CODI	UA	DESCRIPCIÓ	PREU
				asfaltat
				5,07379
				1,35047
				6,42426
				2,43285
				2,15798
				2,62130
				7,21213
				58,72000
				0,09636
				72,45275
				0,00000
				72,45275
P-38	GR652494	u	Subministrament i Plantació de Carpinus betulus Fastigiata, o arbre similar a escollir per DF, de perímetre de 18 a 20 cm, amb pa de terra i capelló de diàmetre mínim 57 cm i profunditat mínima 39,9 cm segons fórmules NTJ, excavació de clot de plantació de 200x200x100 cm amb mitjans mecànics, en un pendent inferior al 25 %, reblert del clot amb substitució parcial del 30% de terra de l'excavació per terra àcida, primer reg i càrrega de les terres sobrants a camió	Rend.: 1,000 327,41 €
				18,33000
				14,00500
				12,43000
				44,76500
				23,48500
				60,38000
				8,49800
				32,21000
				124,57300

JUSTIFICACIÓ DE PREUS

Pàg.: 23

PARTIDES D'OBRA

NÚM	CODI	UA	DESCRIPCIÓ	PREU
Materials				
BR3P1710	m3	Terra àcida, a granel	0,400 x 70,00000 =	28,00000
B0111000	M3	Aigua	0,800 x 1,67000 =	1,33600
BR41C42B	u	Carpinus betulus Fastigiata de perímetre de 18 a 20 cm, amb pa de terra de diàmetre mínim 57 cm i profunditat mínima 39,9 cm segons fórmules NTJ	1,000 x 128,06000 =	128,06000
Subtotal:			157,39600	157,39600
DESPESES AUXILIARS			1,50 %	0,67148
COST DIRECTE				327,40548
DESPESES INDIRECTES			0,00 %	0,00000
COST EXECUCIÓ MATERIAL				327,40548
P-39	KQBA1210	u	Subministrament i col·locació, en l'arbrat de carrer de qualsevol diàmetre i alçada envoltant el tronc amb una tanca de fusta de 2 metres d'alçada com a mínim o s'anellarà amb pneumàtics. S'inclou mitjans auxiliars existents.	Rend.: 1,000 38,22 €
Ma d'obra				
A013P000	H	Ajudant jardiner	0,100 /R x 24,86000 =	2,48600
Subtotal:			2,48600	2,48600
Materials				
BQBA0144	u	Subministrament i col·locació, en l'arbrat de carrer envoltant el tronc amb una tanca de fusta de 2 metres d'alçada com a mínim o s'anellarà amb pneumàtics. S'inclou mitjans auxiliars existents.	1,000 x 35,70000 =	35,70000
Subtotal:			35,70000	35,70000
DESPESES AUXILIARS			1,50 %	0,03729
COST DIRECTE				38,22329
DESPESES INDIRECTES			0,00 %	0,00000
COST EXECUCIÓ MATERIAL				38,22329
P-40	M21B0001	U	Desmuntatge per a recol·locació posterior de totes les plaques de senyalització vertical muntada sobre suport de peu o sobre parament vertical, de qualsevol superfície, muntada a una alçada de 3 m com a màxim, amb mitjans manuals i aplec. S'inclou trasllat a magatzems municipals	Rend.: 1,000 47,05 €
Ma d'obra				
A013M000	H	Ajudant muntador	2,000 /R x 20,76000 =	41,52000
A012M000	H	Oficial 1a muntador	0,200 /R x 24,16000 =	4,83200
Subtotal:			46,35200	46,35200
DESPESES AUXILIARS			1,50 %	0,69528
COST DIRECTE				47,04728
DESPESES INDIRECTES			0,00 %	0,00000
COST EXECUCIÓ MATERIAL				47,04728

JUSTIFICACIÓ DE PREUS

Pàg.: 24

PARTIDES D'OBRA

NÚM	CODI	UA	DESCRIPCIÓ	PREU
P-41	M21BU570	U	Arrencada de pals rectangulars o pals cilíndrics de senyals, amb mitjans manuals i càrrega manual sobre camió o contenidor. S'inclou trasllat a magatzems municipals	Rend.: 1,000 9,22 €
Ma d'obra				
A0150000	H	Manobre especialista	0,200 /R x 20,19000 =	4,03800
A0140000	H	Manobre	0,200 /R x 19,52000 =	3,90400
Subtotal:			7,94200	7,94200
Maquinària				
CZ111000	H	Grup electrògen d'1 a 5 kva	0,200 /R x 2,54000 =	0,50800
C2001000	H	Martell trencador manual	0,200 /R x 3,26000 =	0,65200
Subtotal:			1,16000	1,16000
DESPESES AUXILIARS			1,50 %	0,11913
COST DIRECTE				9,22113
DESPESES INDIRECTES			0,00 %	0,00000
COST EXECUCIÓ MATERIAL				9,22113

JUSTIFICACIÓ DE PREUS

Pàg.: 25

PARTIDES ALÇADES

NÚM	CODI	UA	DESCRIPCIÓ		PREU
	PPA000SS	pa	Partida alçada d'abonament íntegre de la seguretat i salut a l'obra, en base a l'estudi i el pla de seguretat i salut, inclou : proteccions individuals i col·lectives, senyalització provisional d'obra, planxes, pasareles per vianants, senyalistes....	Rend.: 1,000	3.000,00 €
	XPA10005	pa	Partida alçada a justificar en concepte d'imprevistos	Rend.: 1,000	4.000,00 €

ANNEX 11 ESTUDI GESTIÓ DE RESIDUS

ÍNDEX

1	INTRODUCCIÓ.....	3
2	ESTIMACIÓ I TIPOLOGIA DELS RESIDUS	3
3	MESURES PER LA PREVENCIÓ DE RESIDUS A OBRA	4
4	OPERACIONS DE GESTIÓ DE RESIDUS	4

1 INTRODUCCIÓ

El Reial Decret 105/2008 d'1 de febrer, pel qual es regula la producció i gestió dels residus de construcció i demolició, el REIAL DECRET 89/2010, de 29 de juny, que aprova el Programa de gestió de residus de la construcció de Catalunya (PROGROC) i el Reial Decret 210/2018, de 6 d'abril pel qual s'aprova el Programa de Prevenció i Gestió de Residus i Recursos de Catalunya (PRECAT20), regulen la producció i gestió dels residus de la construcció, defineix els conceptes de productor de residus i imposa el cànon sobre la deposició controlada d'aquests residus.

Alhora imposa al productor dels residus la inclusió en el projecte d'obra d'un Estudi de gestió de residus que es produiran durant la obra, incloent, entre d'altres, una estimació de la quantitat, mesures genèriques de prevenció que s'adoptaran, la destinació prevista per als residus, així com una valoració de la despesa derivada de la gestió, que haurà de formar part del pressupost del projecte.

També, com a mesura especial de prevenció, s'estableix la obligació, en el cas d'obres de demolició, reparació o reforma, fer un inventari dels residus perillosos que es puguin generar, procedir a la seva retirada selectiva i lliurament a gestors autoritzats de residus perillosos.

El constructor, per la seva part, estarà obligat a la presentació a la propietat de l'obra, d'un pla de gestió de residus de construcció, en la que es concreti com s'aplicarà l'estudi de gestió del projecte, assumir els costos i presentar la documentació acreditativa de la correcta gestió dels residus.

Per últim, en les obres en que les Administracions Públiques intervinguin com a promotors, s'estableix com a promotors, hauran de fomentar les mesures per a la prevenció de residus de construcció i demolició i la utilització d'àrids i altres productes procedents de la seva valorització.

Al present annex, d'Estudi de Gestió de Residus, es recullen les mesures aplicades en al Projecte.

2 ESTIMACIÓ I TIPOLOGIA DELS RESIDUS

L'estimació i tipologia dels residus està relacionada amb la seva naturalesa i amb la quantitat que es preveu generar per poder planificar la seva correcta gestió.

Segons això els residus s'hauran de:

- quantificar per tipologies i fases d'obra
- estimar la producció en tones i en metres cúbics
- codificar segons el Catàleg Europeu de Residus (codis CER)

L'estimació de la quantitat i tipologia de residus s'ha realitzat en base a la "Guia de per a la redacció de l'Estudi de Gestió de Residus de construcció i enderroc".

La previsió que es fa respecte la producció de residus de construcció i demolició és la següent:

Enderroc VIALS								
Materials	Tipologia ²	Volum real	Volum aparent	Pes	Superfície	Pes total	Volum total real	Volum total aparent
	Inert, No Especial, Especial	(m3 residu/m2 construït)	(m3 residu/m2 construït)	(kg/m2 construït)	m2	Tn	m3 residu	m3 residu
170504 (residus de terra inerts amb una densitat 1,6 t/m3, procedents d'excavació*)	Inert	0.350	0.460	614	663	181,56	290,50	377,65
170107 (residus de barreja de runa inert: formigó, morters, panots, asfalts)	No Especial	0.384	0.499	768	222	101,23	202,45	263,19
170405 (ferro i acer)	No Especial	0.0001	0.0002	0.5	2220	1.41	0.28	0.567
170203 (plàstic)	No Especial	0.0001	0.0002	0.5	527,9	1.41	0.28	0.567
160504 Aerosols	Especial	-	-	-	16.083	0,030	0.05	0,069

3 MESURES PER LA PREVENCIÓ DE RESIDUS A OBRA

En aquest apartat s'inclouen les accions de minimització que s'han tingut en compte durant la redacció del projecte per tal de prevenir la generació de residus de la construcció i demolició durant la fase d'obra i reduir-ne la seva producció.

La fitxa següent recull les accions de minimització i prevenció, que s'han tingut en compte abans de començar el projecte i que s'assenyalen les bones pràctiques que s'han aplicat.

FITXA DE LES ACCIONS DE MINIMITZACIÓ I PREVENCIÓ DES DE LA FASE DE PROJECTE		Sí <input checked="" type="checkbox"/>	No <input checked="" type="checkbox"/>
1	S'ha programat el volum de terres excavades per minimitzar els sobrants de terra i per utilitzar-los al mateix emplaçament?	<input checked="" type="checkbox"/>	<input type="checkbox"/>
2	Els sistemes constructius són sistemes industrialitzats i prefabricats que es munten a obra sense gairebé generar residus?	<input checked="" type="checkbox"/>	<input type="checkbox"/>
3	S'ha optimitzat les seccions resistents, per tendir a reduir el pes de la construcció i, per tant, la quantitat de material a emprar?	<input checked="" type="checkbox"/>	<input type="checkbox"/>
4	S'empren sistemes d'encofrat reutilitzables?	<input checked="" type="checkbox"/>	<input type="checkbox"/>
5	S'ha detectat aquelles partides que poden admetre materials reutilitzats de la pròpia obra La reutilització dels materials en la pròpia obra, fa que perdin la consideració de residus, cal reutilitzar aquells materials que continguin unes característiques físiques/químiques adequades i regulades en el Plec de Prescripcions Tècniques.	<input checked="" type="checkbox"/>	<input type="checkbox"/>
6	S'ha modulad el projecte per minimitzar els retalls?	<input checked="" type="checkbox"/>	<input type="checkbox"/>
7	Des d'un punt de vista de la disminució de la producció dels residus d'una forma global, s'han utilitzat materials que incorporin material reciclat (residus) en la seva producció?	<input checked="" type="checkbox"/>	<input type="checkbox"/>

4 OPERACIONS DE GESTIÓ DE RESIDUS

Una obra té dos tipus de gestió, la de dins de l'obra i la de fora de l'obra. Es recomana que la gestió mínima de separació selectiva per a les obres de camins rurals esta formada per la segregació dels residus Inerts, dels No Especials i dels Especials (aquests sempre han d'anar separats de la resta).


Es recomana que es realitzi una classificació en origen, ja que un contenidor que surt de l'obra amb residus heterogenis té menys opcions de ser valoritzat que un de net, carregat


















amb un residu homogeni que pot ser transportat directament cap a una central de reciclatge o, fins i tot, si compleix amb les característiques físico-químiques exigides, reutilitzat (en els cas de la runa neta) a mateixa obra on s'ha produït.

Quan no sigui viable la classificació selectiva en origen (a la mateixa obra) és obligatori derivar els residus barrejats (inerts i no especials) cap a instal·lacions on es faci un tractament previ i des d'on el residu pugui ser finalment tramés a un gestor autoritzat per la seva valorització o, en el cas més desfavorable, cap a l'abocament a dipòsit controlat.

En aquest cas es realitzarà una classificació en obra dels residus, els quals es col·locaran en diferents contenidors. Aquests estaran identificats amb una senyalització que indiqui quins residus ha de contindre cada recipient.

RESUM DE LA GESTIÓ DELS RESIDUS DINTRE DE L'OBRA	
1 Separació segons tipologia de residu	<p>Especificar el tipus de separació selectiva prevista per tal de preveure un espai a l'obra.</p> <p>Cal recordar que, segons el RD 105/2008, d'1 de febrer, s'ha de preveure una separació en obra de les següents fraccions, quan de forma individualitzada per cadascuna d'elles, la quantitat prevista de generació per al total de l'obra superi les següents quantitats indicades a continuació.</p> <p><input type="checkbox"/> Formigó: 160 T <input type="checkbox"/> Maons, teules, ceràmics: 80 T <input type="checkbox"/> Metall: 4 T <input type="checkbox"/> Fusta: 2 T <input type="checkbox"/> Vidre: 2 T <input type="checkbox"/> Plàstic: 1 T <input type="checkbox"/> Paper i Cartró: 1 T.</p> <p>(A partir de dos anys de l'entrada en vigor d'aquest Real Decret (14 de febrer del 2010), les quantitats passaran a ser la meitat).</p>
Especials	<p><input checked="" type="checkbox"/> zona habilitada pels Residus Especials (amb tants bidons com calgui)</p> <p>La legislació de Residus Especials obliga a tenir una zona adequada per a l'emmagatzematge d'aquest tipus de residu. Entre d'altres recomanacions, es destaquen les següents:</p> <ul style="list-style-type: none"> - No tenir-los emmagatzemats a l'obra més de 6 mesos. - El contenidor de residus especials haurà de situar-se en un lloc pla i fora del trànsit habitual de la maquinària d'obra, per tal

RESUM DE LA GESTIÓ DELS RESIDUS DINTRE DE L'OBRA	
	<p>d'evitar vessaments accidentals</p> <ul style="list-style-type: none"> Senyalitzar correctament els diferents contenidors on s'hagin de situar els envasos dels productes Especials, tenint en compte les incompatibilitats segons els símbols de perillositat representats en les etiquetes. Tapar els contenidors i protegir-los de la pluja, la radiació, etc. Emmagatzemar els bidons que contenen líquids perillosos (olis, desencofrants, etc.) en posició vertical i sobre cubetes de retenció de líquids per tal d'evitar fuites Impermeabilitzar el terra on se situin els contenidors de residus especials
Inerts	<input type="checkbox"/> contenidor per Inerts barrejats <input checked="" type="checkbox"/> contenidor per Inerts Formigó <input type="checkbox"/> contenidor per Inerts Ceràmica <input type="checkbox"/> contenidor per altres inerts <input checked="" type="checkbox"/> contenidor o zona d'aplec per terres que van a abocador
No Especials	<input checked="" type="checkbox"/> contenidor per metall <input type="checkbox"/> contenidor per fusta <input checked="" type="checkbox"/> contenidor per plàstic <input type="checkbox"/> contenidor per paper i cartró <input type="checkbox"/> contenidor per ... <input type="checkbox"/> contenidor per ... <input checked="" type="checkbox"/> contenidor per la resta de residus No Especials barrejats <input type="checkbox"/> contenidor per TOTS els residus No Especials barrejats
Inerts+No Especials	Inerts + No Especials: <input type="checkbox"/> contenidor amb Inerts i No Especials barrejats (**) (**) Només quan sigui tècnicament inviable. En aquest cas, derivar-ho cap a un gestor que li faci un tractament previ.
2	<p>Reciclatge de residus petris inerts en la pròpia obra</p> <p>Indicar, si s'escau, la quantitat de residus petris que es preveu matxucar a l'obra per reutilitzar, posteriorment, en el mateix emplaçament.</p> <p>Quantitat de residus que es preveu reciclar i que s'evita portar a abocador:</p> <p>Quantitat d'àrid matxucat resultant: (cal tenir en compte que l'àrid resultant, una vegada matxucat serà, aproximadament, un 30% menor al volum inicial de residus petris)</p> <p>(kg): (m3):</p>
3	<p>Senyalització dels contenidors</p> <p>Els contenidors s'hauran de senyalitzar en funció del tipus de residu que continguin, d'acord amb la separació selectiva prevista.</p>
Inerts	<p>Residus admesos: ceràmica, formigó, pedres, etc.</p> <p>CODIS CER: 170107, 170504, ... (codis admesos en els dipòsits de terres i runes)</p> 

RESUM DE LA GESTIÓ DELS RESIDUS DINTRE DE L'OBRA											
<p>No Especials barrejats</p> 	<p>Residus admesos: fusta, metall, plàstic, paper i cartró, cartró-guix, etc.</p> <p>CODIS CER: 170201, 170407, 150101, 170203, 170401, ... (codis admesos en dipòsits de residus No Especials). Aquest símbol identifica als residus No Especials barrejats, no obstant, en cas d'optar per una separació selectiva més exigent, caldria un cartell específic per a cada tipus de residu:</p> <table border="1"> <tr> <td>fusta</td> <td>ferralla</td> <td>paper i cartró</td> <td>plàstic</td> <td>cables elèctrics</td> </tr> <tr> <td></td> <td></td> <td></td> <td></td> <td></td> </tr> </table>	fusta	ferralla	paper i cartró	plàstic	cables elèctrics					
fusta	ferralla	paper i cartró	plàstic	cables elèctrics							
											
<p>Especials</p> 	<p>CODIS CER: (els codis dependran dels tipus de residus). Aquest símbol identifica als residus Especials de manera genèrica i pot servir per senyalitzar la zona d'aplec habilitada pels residus Especials, no obstant, a l'hora d'emmagatzemar-los cal tenir en compte els símbols de perillositat que identifiquen a cadascun i senyalitzar els bidons o contenidors d'acord amb la legislació de residus Especials.</p>										

Les opcions externes de gestió són:

MODEL DE FITXA RESUM DE GESTIÓ DELS RESIDUS FORA DE L'OBRA					
4	Destí dels residus segons tipologia	Identificar els recicladors, plantes de transferència o dipòsits propers a l'entorn de l'obra on es proposa gestionar els residus de la construcció:			
	Inerts	Quantitat estimada		Gestor	
		Tones	m3	Codi	Nom
	<input type="checkbox"/> Reciclatge				
	<input type="checkbox"/> Planta de transferència				
	<input type="checkbox"/> Planta de selecció				
	<input checked="" type="checkbox"/> Dipòsit	282,79	60,84	E-815.03	PUIGFEL SA
	Residus No Especials	Quantitat estimada		Gestor	
		Tones	m3	Codi	Nom
	Reciclatge:				
	<input checked="" type="checkbox"/> Reciclatge de metall	5,6	2,8	E-815.03	PUIGFEL SA
	<input type="checkbox"/> Reciclatge de fusta				
	<input checked="" type="checkbox"/> Reciclatge de plàstic	5,6	2,8	E-815.03	PUIGFEL SA
	<input type="checkbox"/> Reciclatge paper-cartó				
	<input type="checkbox"/> Reciclatge altres				
	<input type="checkbox"/> Planta de transferència				
	<input type="checkbox"/> Planta de selecció				
	<input checked="" type="checkbox"/> Dipòsit	-	-		Chatarras Garcia S.A
	Residus Especials	Quantitat estimada		Gestor	
		Tones	m3	Codi	Nom
	<input checked="" type="checkbox"/> Instal·lació de gestió de residus especials	0,030	0,069		ATLAS

RUBÍ, Setembre 2018

L'Enginyer redactor:

Ester de Francisco de Arriba

Col·legiat núm. 10.402

PHILAE, Enginyeria de Projectes, S.L

ANNEX 12
PRESSUPOST PER A CONEIXEMENT DE L'ADMINISTRACIÓ

PRESSUPOST D'EXECUCIÓ PER CONTRACTE

Pàg. 1

PRESSUPOST D'EXECUCIÓ MATERIAL.....	117.912,02
13 % despeses generals SOBRE 117.912,02.....	15.328,56
6 % benefici industrial SOBRE 117.912,02.....	7.074,72

PRESSUPOST D'EXECUCIÓ PER CONTRACTE

140.315,30

21 % IVA SOBRE 140.315,30.....	29.466,21
--------------------------------	-----------

TOTAL PRESSUPOST PER CONTRACTE AMB IVA INCLÒS

169.781,51

Aquest pressupost d'execució per contracte (IVA inclòs) puja a
cent seixanta-nou mil set-cents vuitanta-un euros amb cinquanta-un cèntims

DE
FRANCISCO
DE ARRIBA,
MARIA ESTER
(AUTENTICACI
ÓN)

Firmado digitalmente por DE
FRANCISCO DE ARRIBA, MARIA
ESTER (AUTENTICACIÓN)
Nombre de reconocimiento
(DN): c=ES,
serialNumber=43431088G,
sn=DE FRANCISCO,
givenName=MARIA ESTER,
cn=DE FRANCISCO DE ARRIBA,
MARIA ESTER
(AUTENTICACIÓN)
Fecha: 2018.10.08 16:29:42
+02'00'

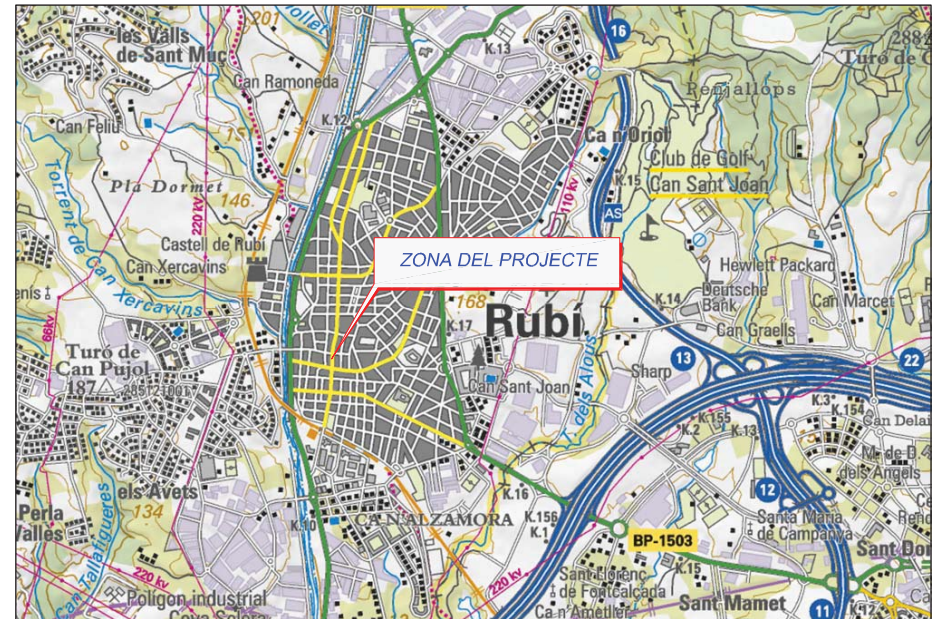
DOCUMENT 2. PLÀNOLS



PLÀNOL PROVINCIAL
ESCALA 1:2.000.000



PLÀNOL DE SITUACIÓ
ESCALA 1:100.000



PLÀNOL DE SITUACIÓ
ESCALA 1:30.000



LLEGGENDA



LLEGGENDA
— LÍMIT ÀMBIT PLA PARCIAL





LLEENDA
 ----- AMBIT PROJECTE



REDACTOR DEL PROJECTE:
 **PHILAE**
 Enginyeria de Projectes



ESTER DE FRANCISCO
 Enginyera C14

TITOL DEL PROJECTE:

PROJECTE REPARACIÓ DE L'AVINGUDA BARCELONA
 T.M. RUBÍ

ESCALA:
 1:1.000
 0 Escala original DinA-3

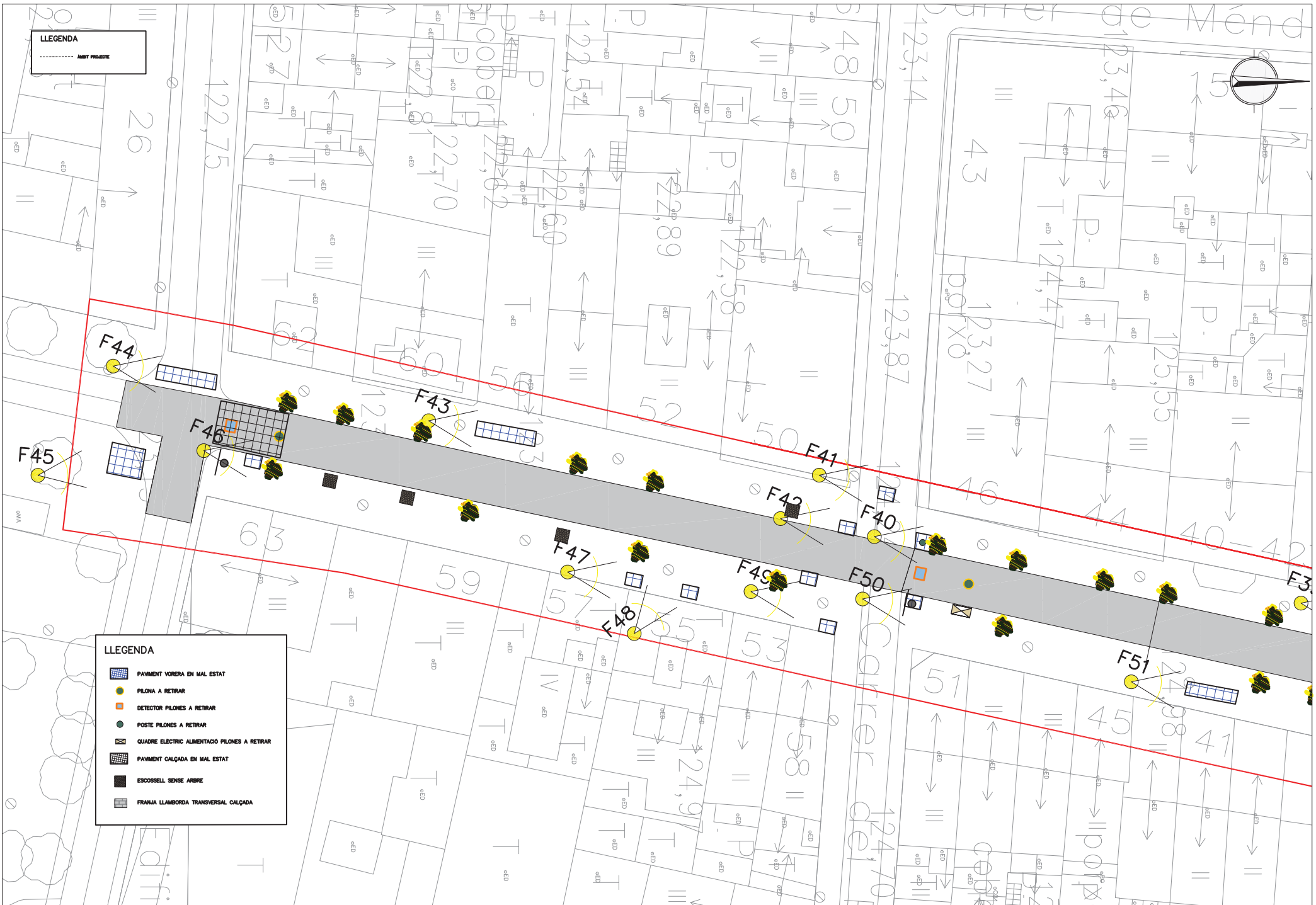
CLAU:

DATA:
 SETEMBRE 2018

TITOL DEL PLANOL

ESTAT ACTUAL
 PLANTA

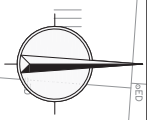
PLANOL NUM:
 3
 FULL
 1 DE 7



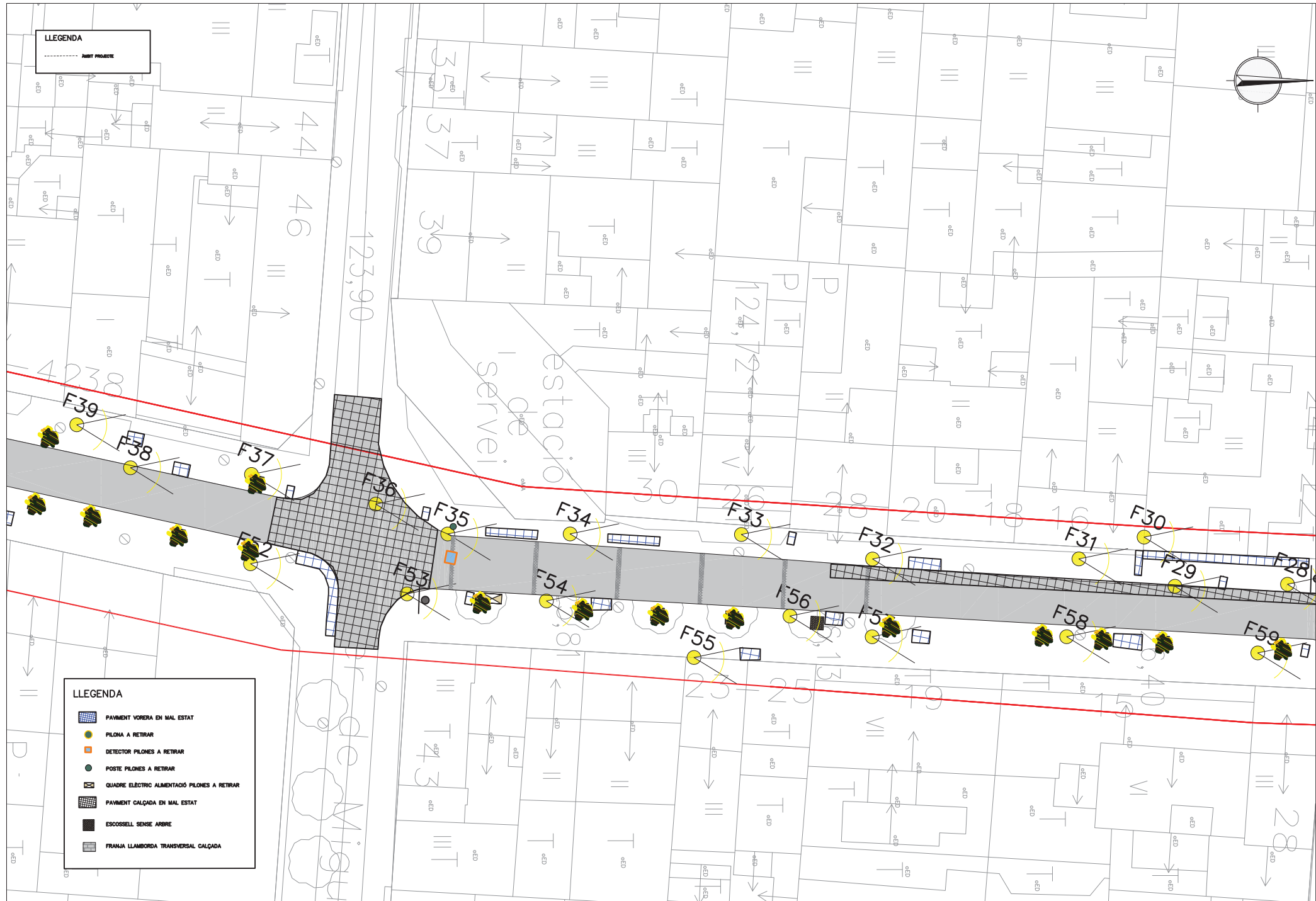
LLEGENDA
 - - - - - AMBIT PROJECTE

LLEGENDA

- PAVIMENT VORERA EN MAL ESTAT
- PILONA A RETIRAR
- DETECTOR PILONES A RETIRAR
- POSTE PILONES A RETIRAR
- QUADRE ELECTRIC ALIMENTACIO PILONES A RETIRAR
- PAVIMENT CALÇADA EN MAL ESTAT
- ESCOSSSELL SENSE ARBRE
- FRANJA LLAMBORDA TRANSVERSAL CALÇADA



LLEGENDA
 - - - - - ANIT PROJECTE



LLEGENDA

- PAVIMENT VORERA EN MAL ESTAT
- PILONA A RETIRAR
- DETECTOR PILONES A RETIRAR
- POSTE PILONES A RETIRAR
- QUADRE ELECTRIC ALIMENTACIO PILONES A RETIRAR
- PAVIMENT CALÇADA EN MAL ESTAT
- ESCOSSELL SENSE ARBRE
- FRANJA LLAMBORDA TRANSVERSAL CALÇADA



REDACTOR DEL PROJECTE:
 PHILAE
 Enginyeria de Projectes

ESTER DE FRANCISCO
 Enginyera CI4

TITOL DEL PROJECTE:

PROJECTE REPARACIÓ DE L'AVINGUDA BARCELONA
 T.M. RUBÍ

ESCALA:

1:250

0 Escala original DinA-3

CLAU:

DATA:

SETEMBRE 2018

TITOL DEL PLANOL:

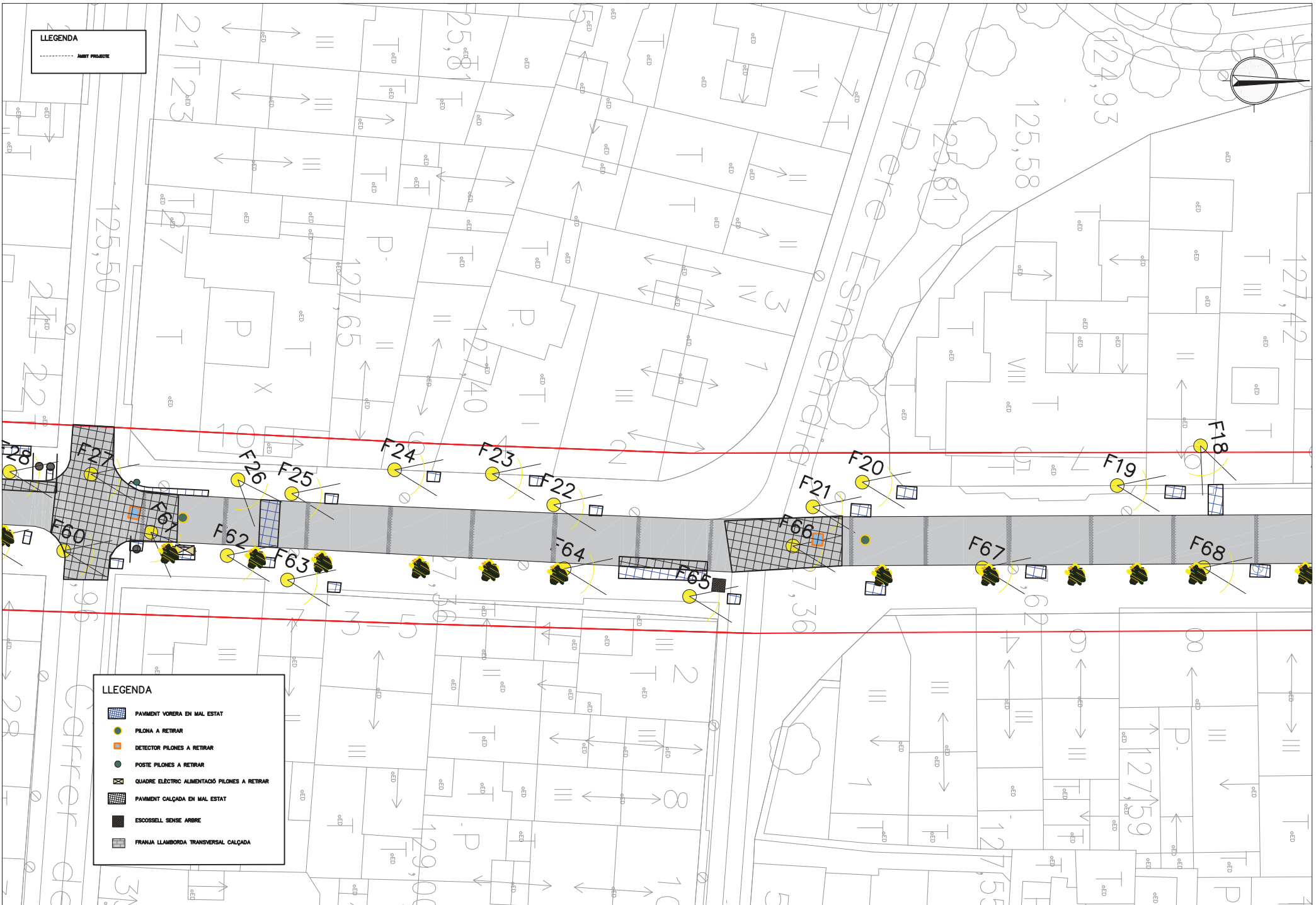
ESTAT ACTUAL
 PLANTA

PLANOL NÚM:

3

FULL

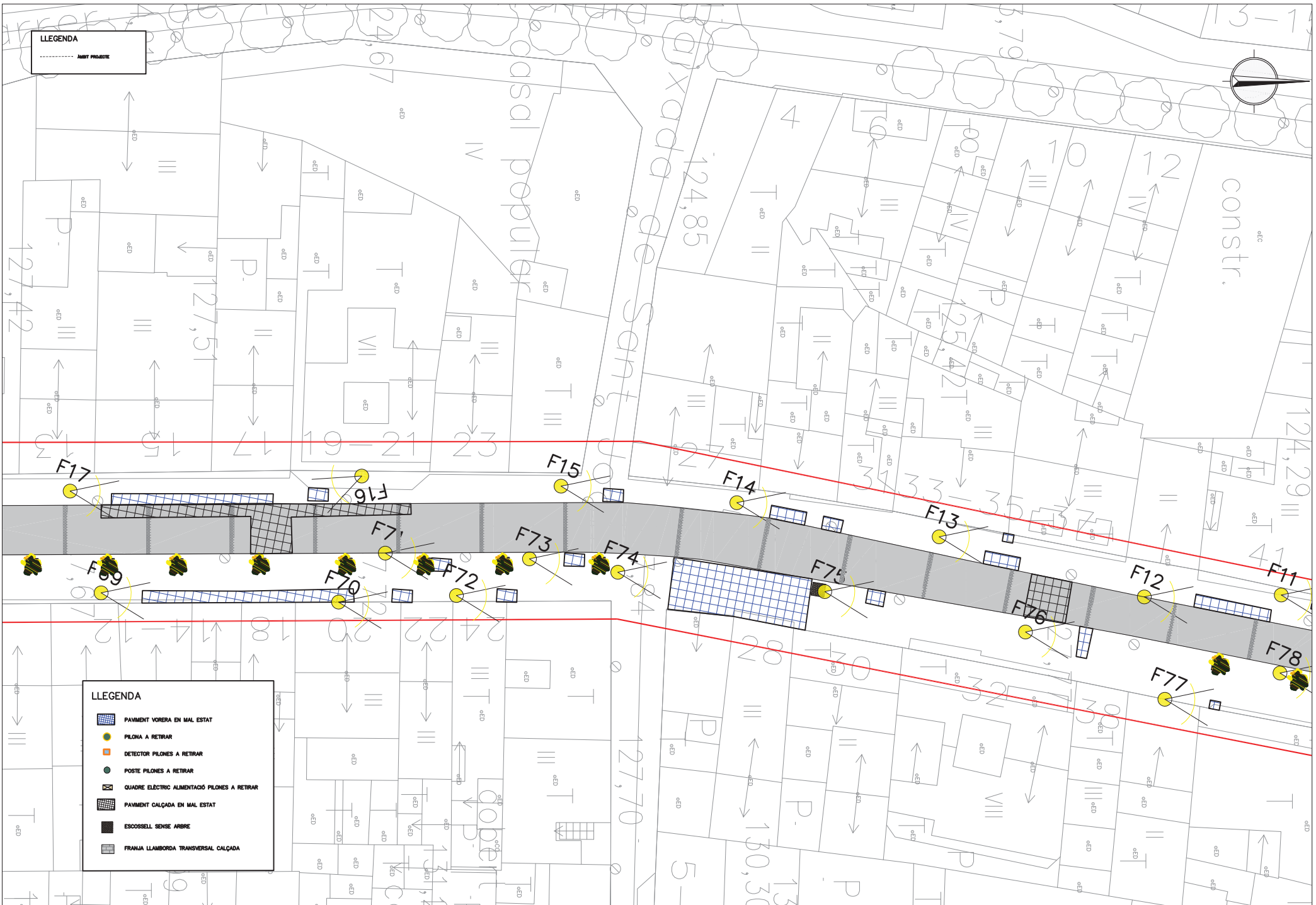
3_DE_7



LLEGENDA
 - - - - - AMBIT PROJECTE

LLEGENDA

- PAVIMENT VORERA EN MAL ESTAT
- PILONA A RETIRAR
- DETECTOR PILONES A RETIRAR
- POSTE PILONES A RETIRAR
- QUADRE ELÈCTRIC ALIMENTACIÓ PILONES A RETIRAR
- PAVIMENT CALÇADA EN MAL ESTAT
- ESCOSSELL SENSE ARBRE
- FRANJA LLAMBORDA TRANSVERSAL CALÇADA



LLEENDA
 - - - - - AMBIT PROJECTE

LLEENDA

- PAVIMENT VORERA EN MAL ESTAT
- PILONA A RETIRAR
- DETECTOR PILONES A RETIRAR
- POSTE PILONES A RETIRAR
- QUADRE ELECTRIC ALIMENTACIO PILONES A RETIRAR
- PAVIMENT CALÇADA EN MAL ESTAT
- ESCOSELL SENSE ARBRE
- FRANJA LLAMBORDA TRANSVERSAL CALÇADA



REDACTOR DEL PROJECTE:
PHILAE
 Enginyeria de Projectes

ESTER DE FRANCISCO
 Enginyera CI4

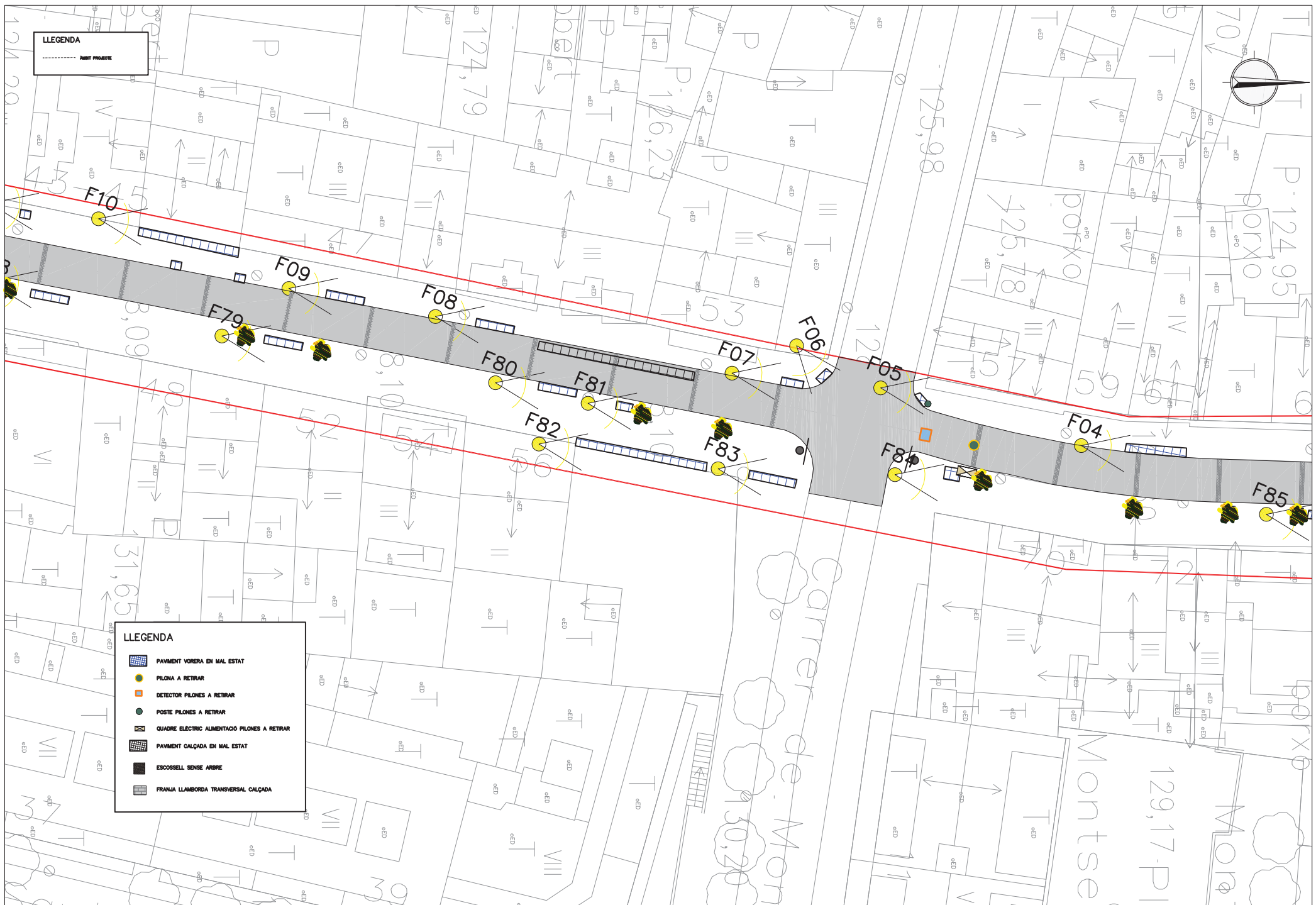
TITOL DEL PROJECTE:
PROJECTE REPARACIÓ DE L'AVINGUDA BARCELONA
 T.M. RUBÍ

ESCALA:
1:250
 Escala original DinA-3

CLAU:
 DATA:
 SETEMBRE 2018

TITOL DEL PLÀNOL:
ESTAT ACTUAL
 PLANTA

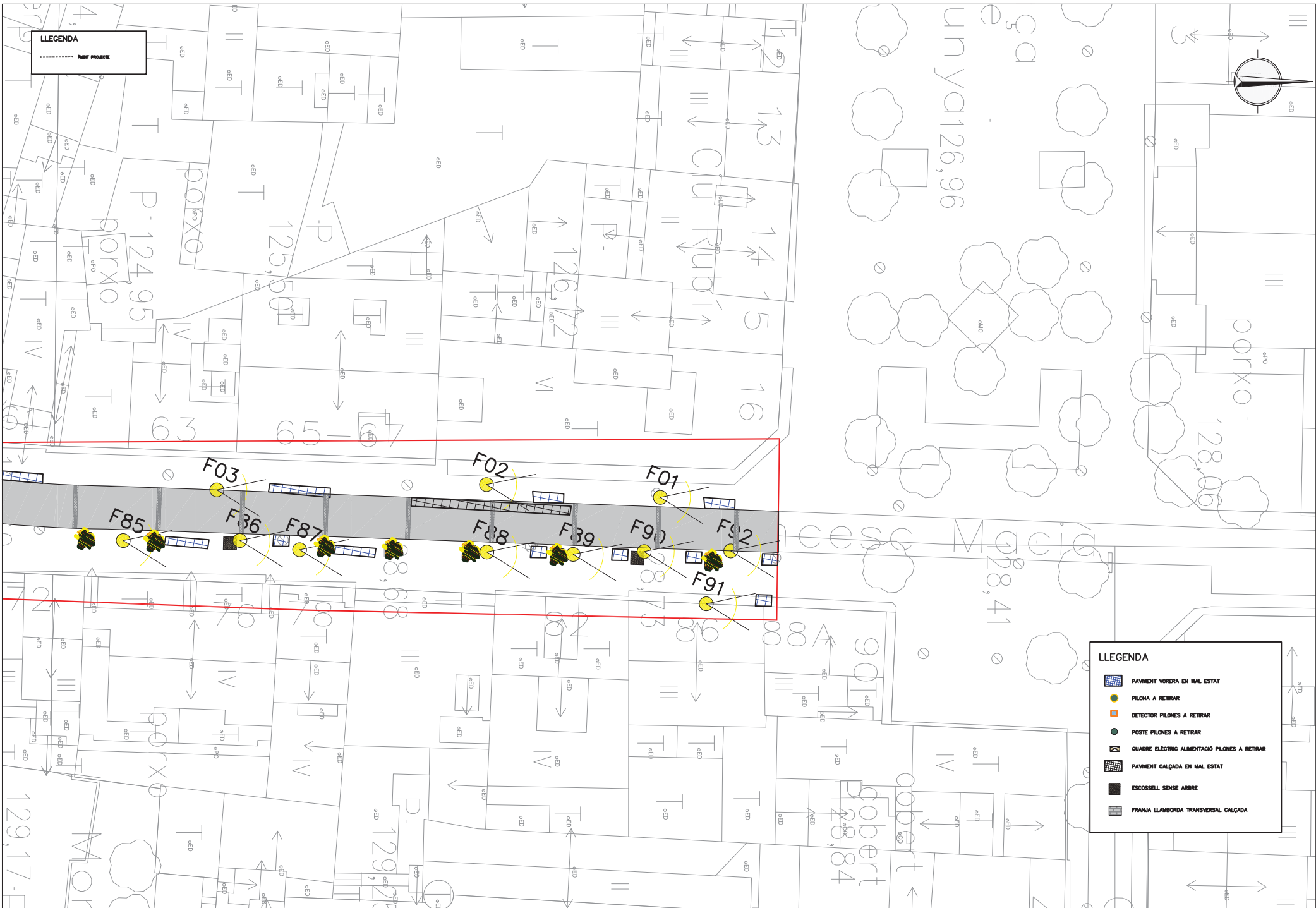
PLÀNOL NÚM:
3
 FULL
 5_DE_7



LLEGENDA
 ----- ANIT PROJECTE

LLEGENDA

- PAVIMENT VORERA EN MAL ESTAT
- PILONA A RETIRAR
- DETECTOR PILONES A RETIRAR
- POSTE PILONES A RETIRAR
- QUADRE ELECTRIC ALIMENTACIO PILONES A RETIRAR
- PAVIMENT CALÇADA EN MAL ESTAT
- ESCOSSELL SENSE AMBRE
- FRANA LLAMBORDA TRANSVERSAL CALÇADA



LLEGENDA
 - - - - - ANIT PROJECTE

LLEGENDA

- PAVIMENT VORERA EN MAL ESTAT
- PILONA A RETIRAR
- DETECTOR PILONES A RETIRAR
- POSTE PILONES A RETIRAR
- QUADRE ELÈCTRIC ALIMENTACIÓ PILONES A RETIRAR
- PAVIMENT CALÇADA EN MAL ESTAT
- ESCOSSELL SENSE ARBRE
- FRANJA LLAMBORDA TRANSVERSAL CALÇADA



LLEENDA
 --- MIT PROJECTE



REDACTOR DEL PROJECTE:
 **PHILAE**
 Enginyeria de Projectes

ESTER DE FRANCISCO
 Enginyera CI4

TITOL DEL PROJECTE:

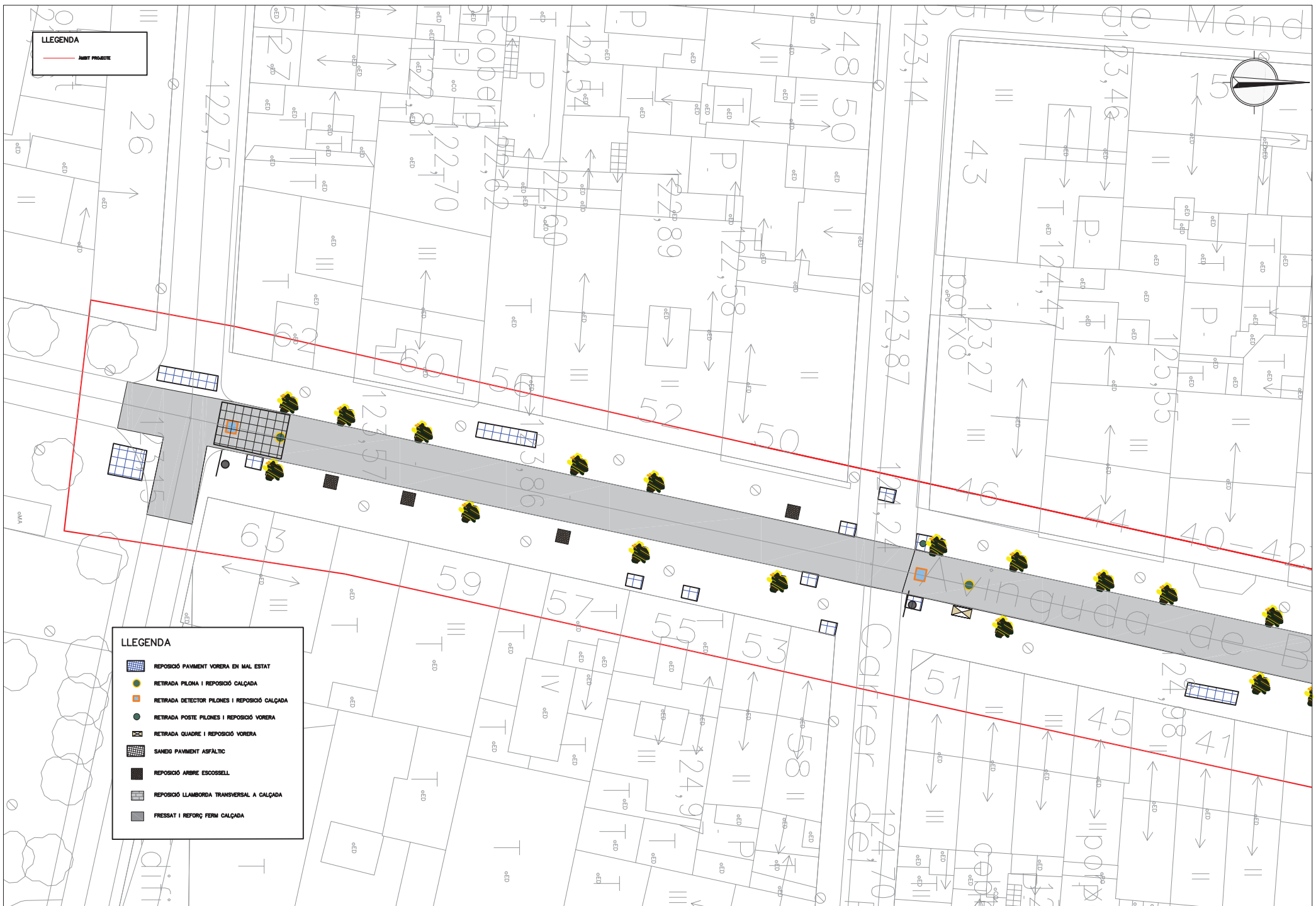
PROJECTE REPARACIÓ DE L'AVINGUDA BARCELONA
 T.M. RUBÍ

ESCALA:
 1:1.000
 0 Escala original DinA-3

CLAU:
 DATA:
 SETEMBRE 2018










TITOL DEL PLANOL:
 ESTAT PROJECTAT
 PLANTA

PLANOL NUM:
 4
 FULL
 1 DE 7



LLEGENDA
 --- MITJ PROJECTE

LLEGENDA

-  REPOSICIÓ PAVIMENT VORERA EN MAL ESTAT
-  RETRADA PILONA I REPOSICIÓ CALÇADA
-  RETRADA DETECTOR PILONES I REPOSICIÓ CALÇADA
-  RETRADA POSTE PILONES I REPOSICIÓ VORERA
-  RETRADA QUADRE I REPOSICIÓ VORERA
-  SANEG PAVIMENT ASFÀLTIC
-  REPOSICIÓ ARBRE ESCOSSELL
-  REPOSICIÓ LLAMBORDA TRANSVERSAL A CALÇADA
-  FRESSAT I REFORÇ FERMI CALÇADA



REDACTOR DEL PROJECTE:
 PHILAE
 Enginyeria de Projectes



ESTER DE FRANCISCO
 Enginyera CI44

TÍTOL DEL PROJECTE:

PROJECTE REPARACIÓ DE L'AVINGUDA BARCELONA
 T.M. RUBÍ

ESCALA:

1:250

Escala original DinA-3

CLAU:

DATA:

SETEMBRE 2018

TÍTOL DEL PLANOL:

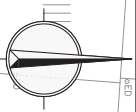
ESTAT PROJECTAT
 PLANTA

PLANOL NÚM:

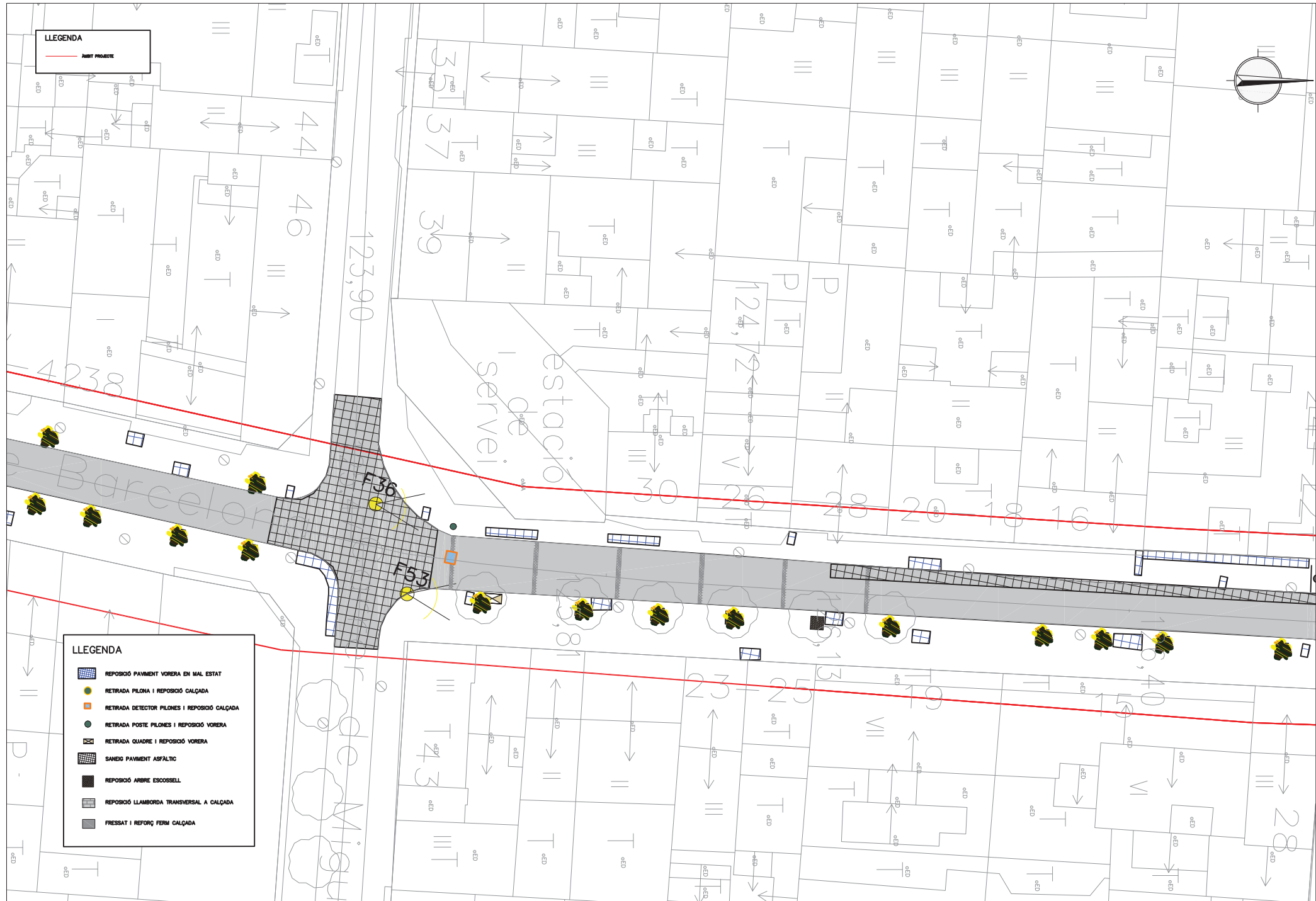
4

FULL

2 DE 7



LLEGENDA
 --- ANIT PROJECTE



LLEGENDA

- REPOSICIÓ PAVIMENT VORERA EN MAL ESTAT
- RETIRADA PILONA I REPOSICIÓ CALÇADA
- RETIRADA DETECTOR PILONES I REPOSICIÓ CALÇADA
- RETIRADA POSTE PILONES I REPOSICIÓ VORERA
- RETIRADA QUADRE I REPOSICIÓ VORERA
- SANDIG PAVIMENT ASFÀLTIC
- REPOSICIÓ ABRIR ESCOSSELL
- REPOSICIÓ LLAMBORDA TRANSVERSAL A CALÇADA
- PRESSAT I REFORÇ FERRI CALÇADA



REDACTOR DEL PROJECTE:
 PHILAE
 Enginyeria de Projectes

ESTER DE FRANCISCO
 Enginyera CI4

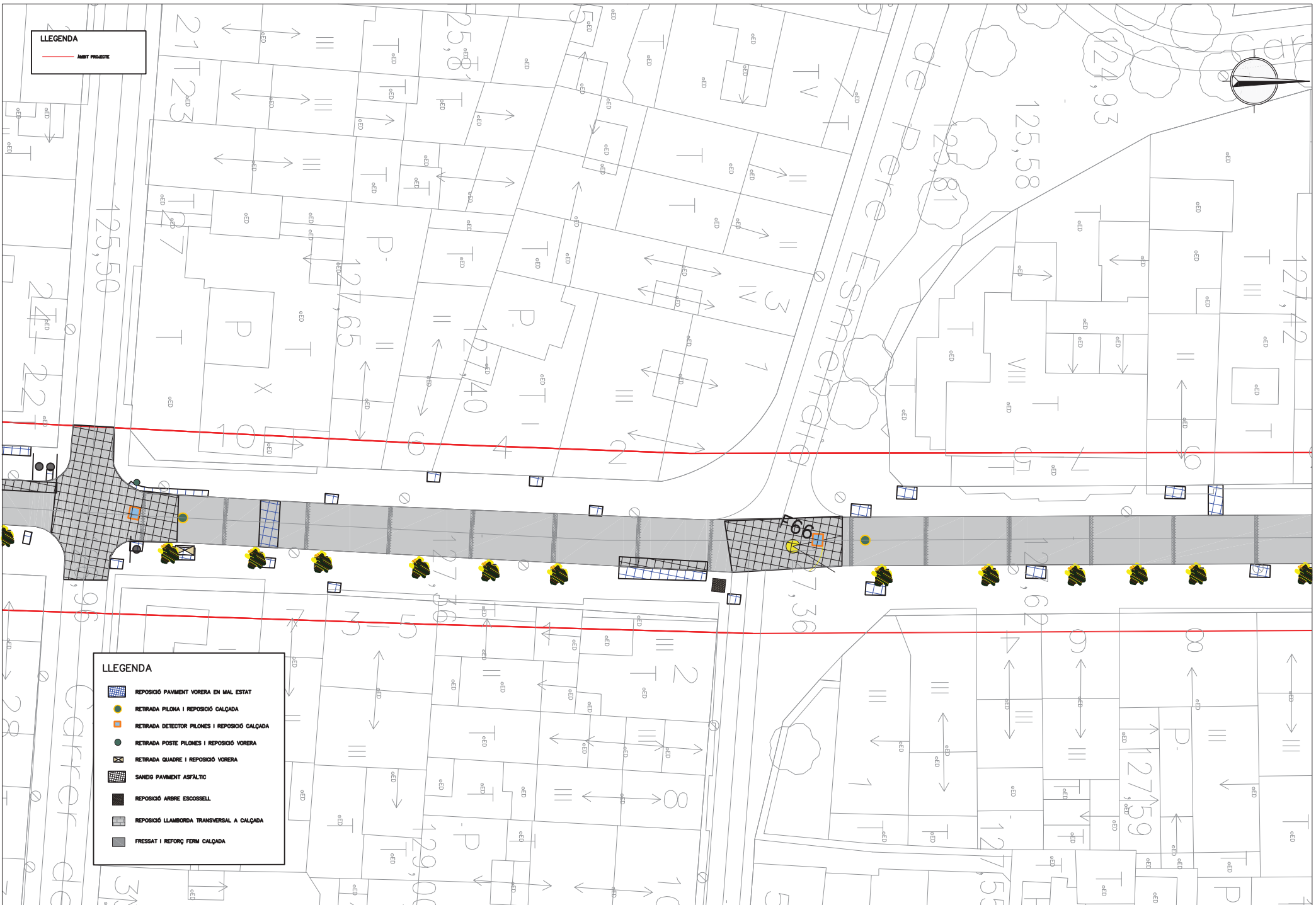
TÍTOL DEL PROJECTE:
 PROJECTE REPARACIÓ DE L'AVINGUDA BARCELONA
 T.M. RUBÍ

ESCALA:
 1:250
 Escala original DinA-3










CLAU:
 DATA:
 SETEMBRE 2018

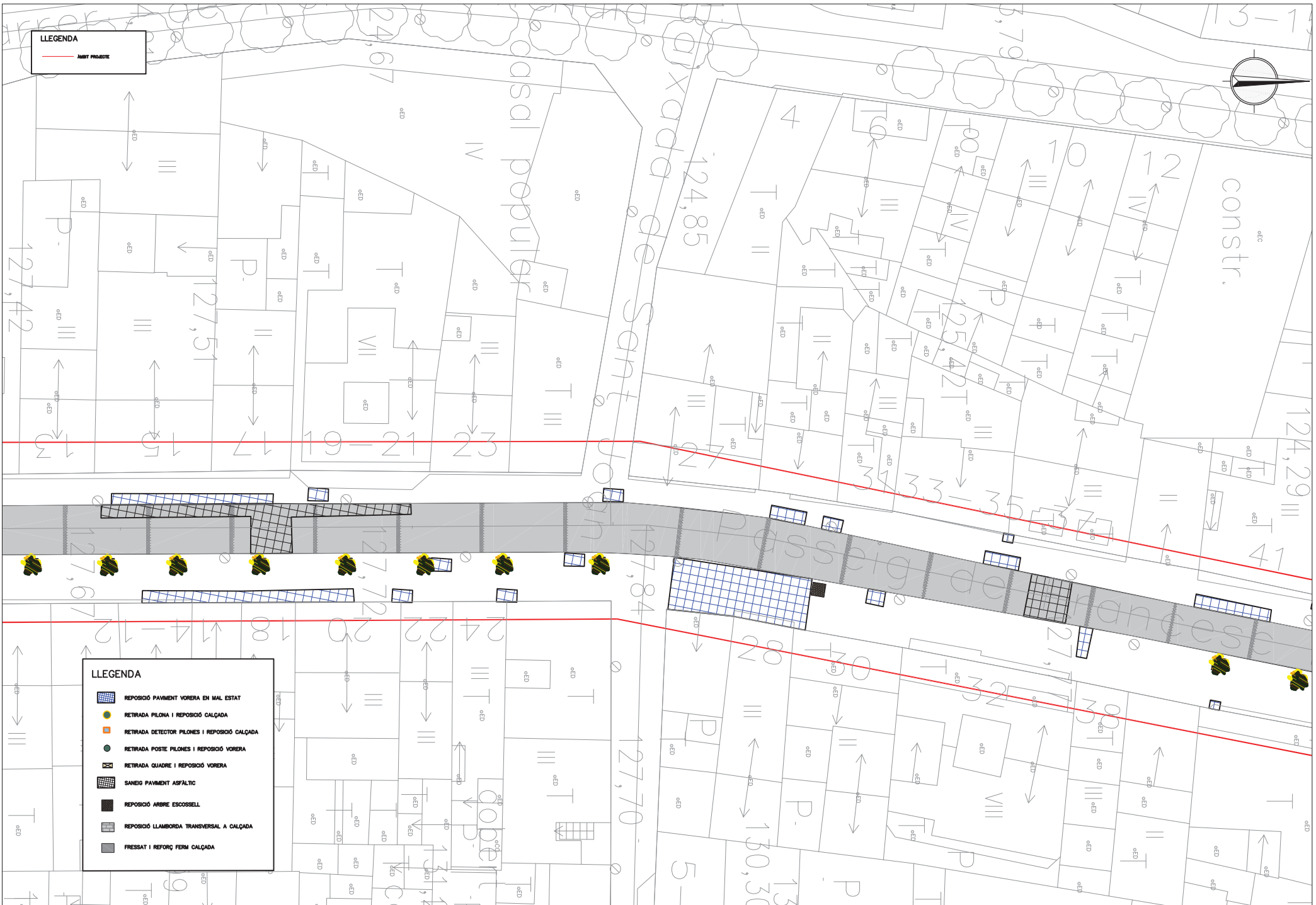
TÍTOL DEL PLANOL:
 ESTAT PROJECTAT
 PLANTA

PLÀNOL NÚM:
 4
 FULL
 3 DE 7



LLEGENDA
 --- MITJ PROJECTE

- LLEGENDA**
-  REPOSICIÓ PAVIMENT VORERA EN MAL ESTAT
 -  RETIRADA PILONA I REPOSICIÓ CALÇADA
 -  RETIRADA DETECTOR PILONES I REPOSICIÓ CALÇADA
 -  RETIRADA POSTE PILONES I REPOSICIÓ VORERA
 -  RETIRADA QUADRE I REPOSICIÓ VORERA
 -  SANEIG PAVIMENT ASFÀLTIC
 -  REPOSICIÓ ARBRE ESCOSSELL
 -  REPOSICIÓ LLAMBORDA TRANSVERSAL A CALÇADA
 -  FRESSAT I REFORÇ FERMI CALÇADA



LLEENDA
 --- AMBIT PROJECTE

LLEENDA

- REPOSICIÓ PAVIMENT VORERA EN MAL ESTAT
- RETRADA PILONA I REPOSICIÓ CALÇADA
- RETRADA DETECTOR PILONES I REPOSICIÓ CALÇADA
- RETRADA POSTE PILONES I REPOSICIÓ VORERA
- RETRADA QUADRE I REPOSICIÓ VORERA
- SANEIG PAVIMENT ASFÀLTIC
- REPOSICIÓ ANBRE ESCOSSELL
- REPOSICIÓ LLAMBORDA TRANSVERSAL A CALÇADA
- PRESSAT I REFORÇ FERRE CALÇADA



REDACTOR DEL PROJECTE:
 PHILAE
 Enginyeria de Projectes

ESTER DE FRANCISCO
 Enginyera CI4

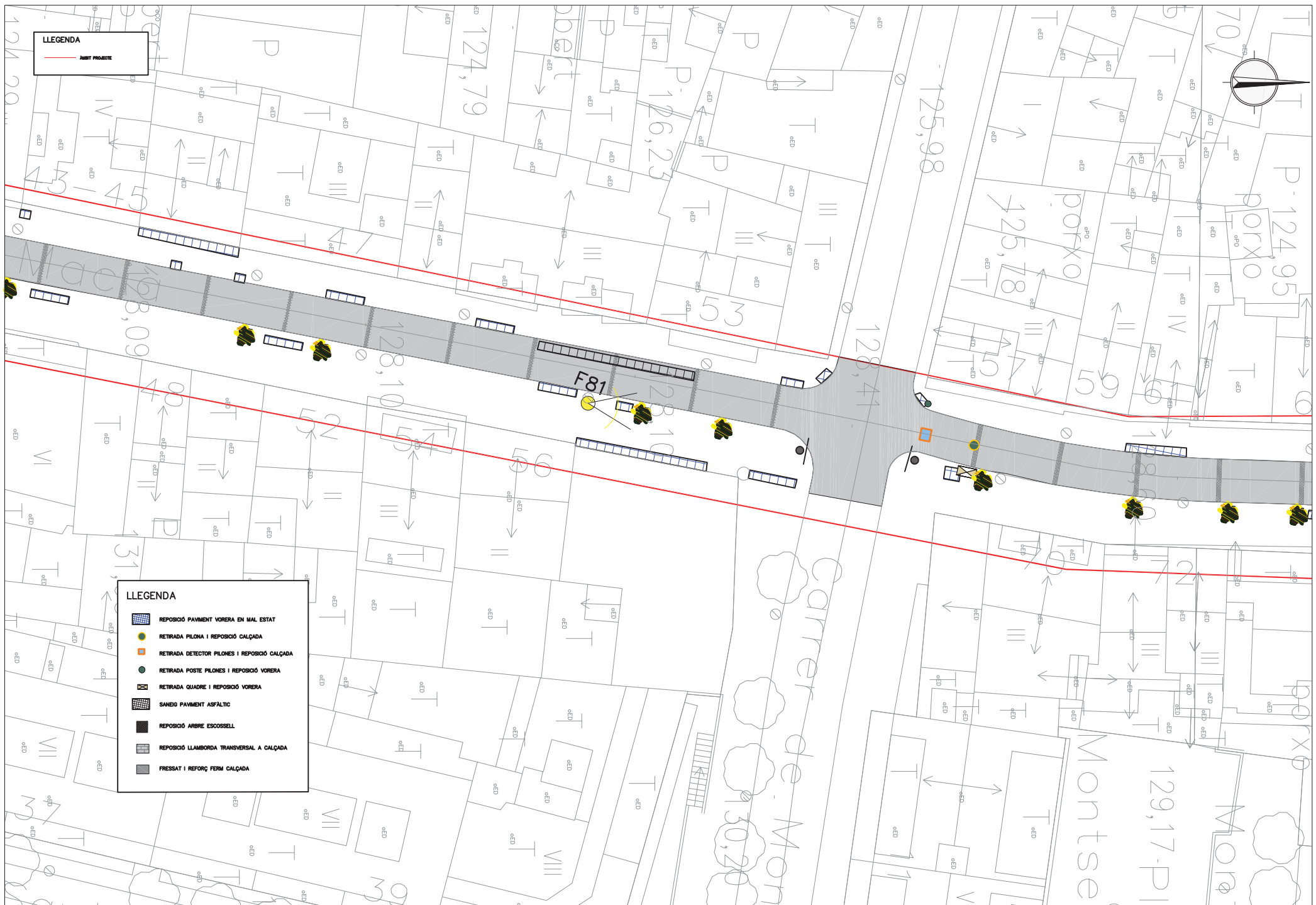
TITOL DEL PROJECTE:
 PROJECTE REPARACIÓ DE L'AVINGUDA BARCELONA
 T.M. RUBÍ

ESCALA:
 1:250
 Escala original DinA-3

CLAU:
 DATA:
 SETEMBRE 2018









TITOL DEL PLANOL:
 ESTAT PROJECTAT
 PLANTA

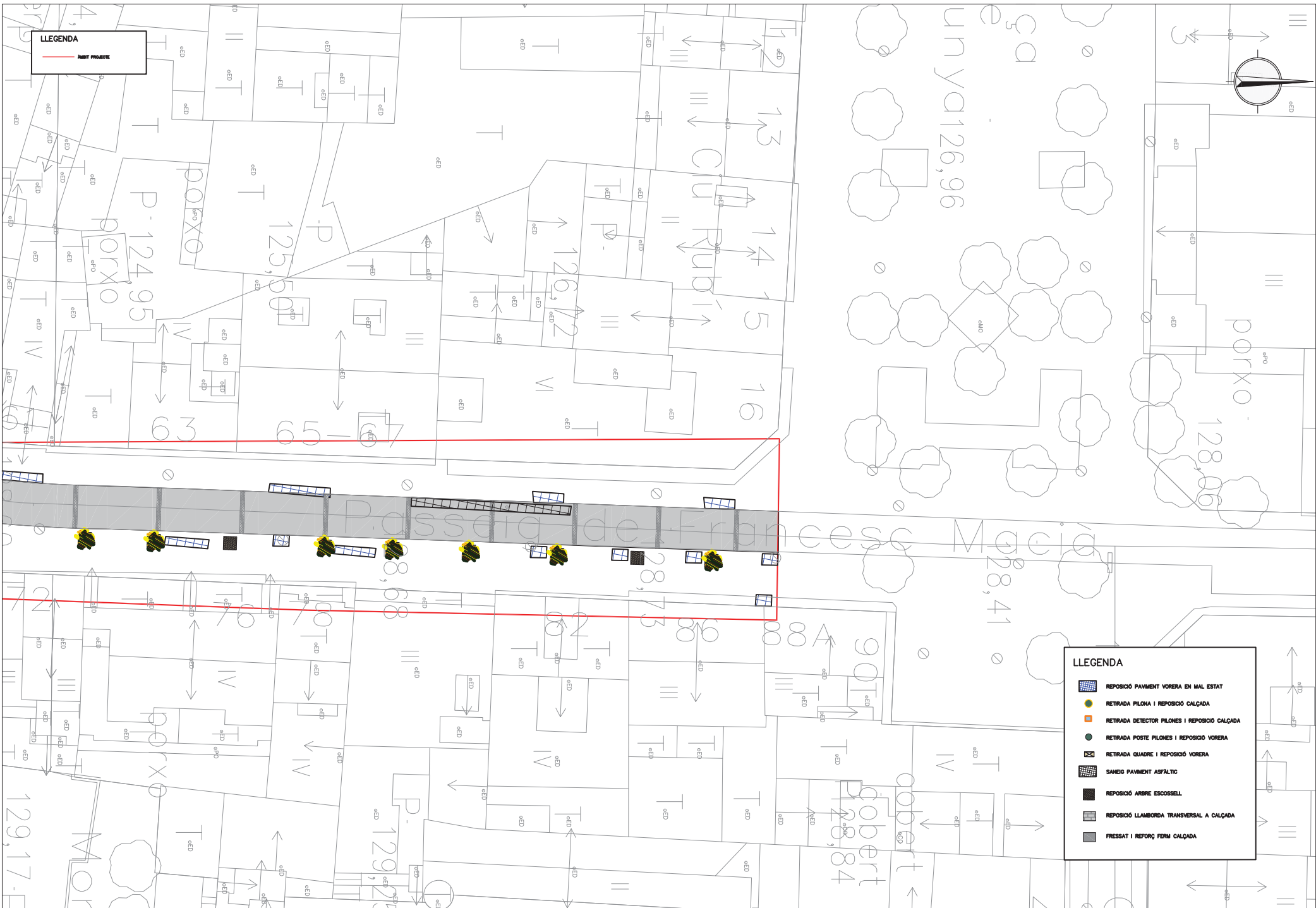
PLANOL NÚM:
 4
 FULL
 5 DE 7











LLEGGENDA
 --- AMBIT PROJECTE

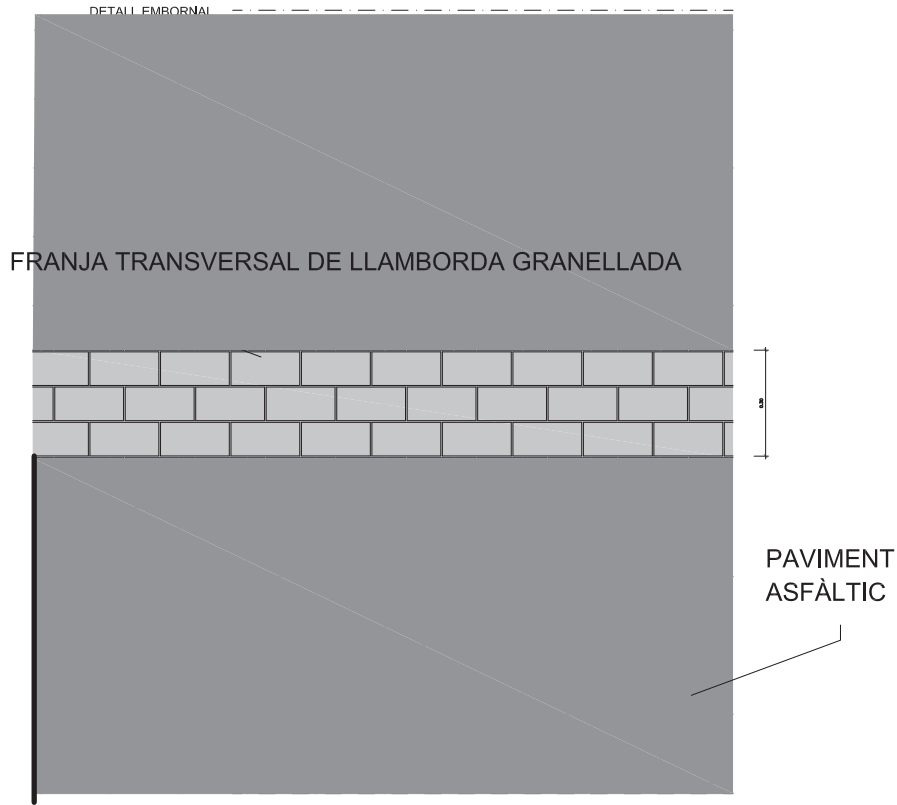
LLEGGENDA

-  RETIRADA PILONIA I REPOSICIÓ CALÇADA
-  RETIRADA DETECTOR PILONES I REPOSICIÓ CALÇADA
-  RETIRADA POSTE PILONES I REPOSICIÓ VORERA
-  RETIRADA QUADRE I REPOSICIÓ VORERA
-  SANEJO PAVIMENT ASFÀLTIC
-  REPOSICIÓ ARBRE ESCOSSELL
-  REPOSICIÓ LLAMBORDA TRANSVERSAL A CALÇADA
-  PRESSAT I REFORÇ FERRO CALÇADA

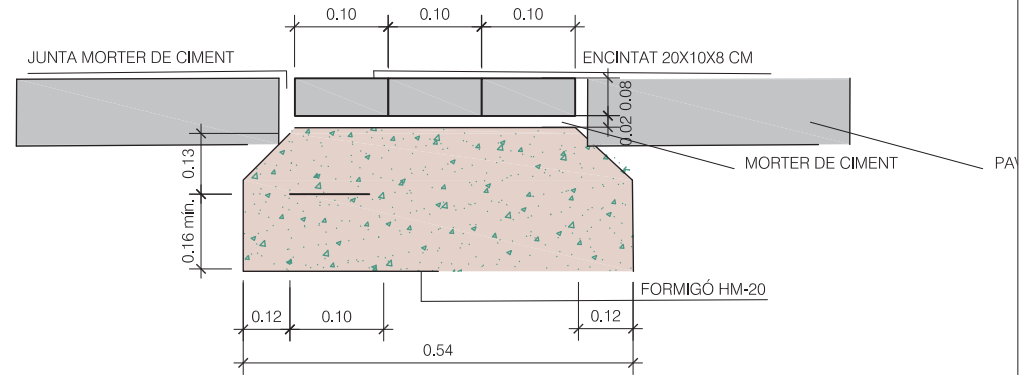


LLEGENDA
 --- MITJ PROJECTE

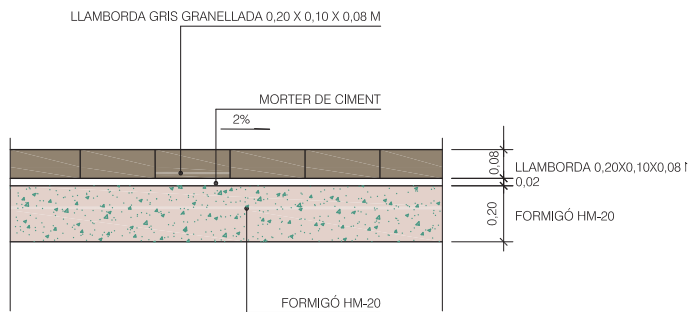
- LLEGENDA**
-  REPOSICIÓ PAVIMENT VORERA EN MAL ESTAT
 -  RETIRADA PILONA I REPOSICIÓ CALÇADA
 -  RETIRADA DETECTOR PILONES I REPOSICIÓ CALÇADA
 -  RETIRADA POSTE PILONES I REPOSICIÓ VORERA
 -  RETIRADA QUADRE I REPOSICIÓ VORERA
 -  SANEIG PAVIMENT ASFÀLTIC
 -  REPOSICIÓ ARBRE ESCOSSELL
 -  REPOSICIÓ LLAMBORDA TRANSVERSAL A CALÇADA
 -  FRESSAT I REFORÇ FERRE CALÇADA



DETTALL PAVIMENT DE LLAMBORDA EN CALÇADA
ESCALA 1/20

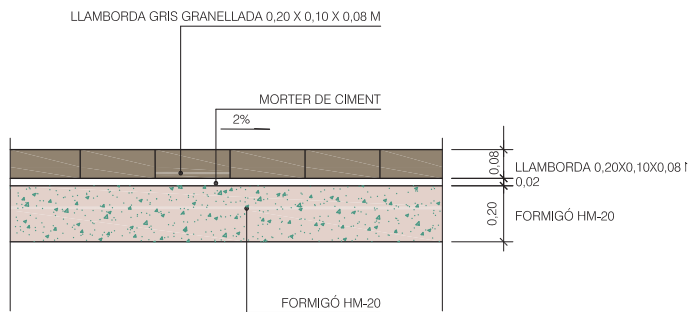



DETTALL ENCINTAT LLAMBORDA ASFALT
ESCALA 1/20

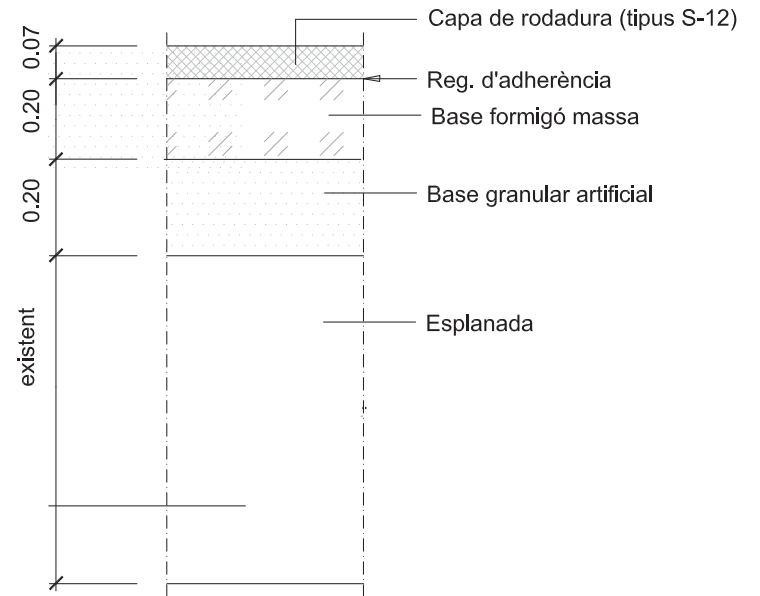


DETTALL PAVIMENT DE LLAMBORDA EN CALÇADA
ESCALA 1/20

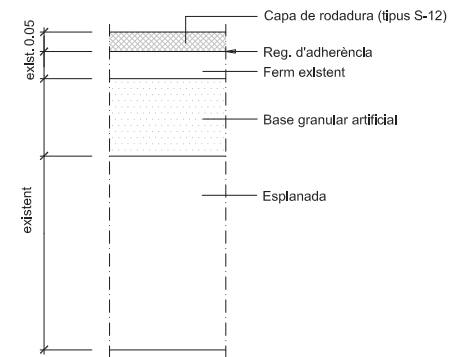
LLAMBORDA GRANELLADA (TRAMS A REPOSAR)



DETALL PAVIMENT DE LLAMBORDA EN VORERA
ESCALA 1/20



Paviment asfàltic. Saneig ferm calçada
ESCALA S/E



Paviment asfàltic. Reforç ferm calçada
ESCALA S/E

DOCUMENT 3. PLEC DE PRESCRIPCIONS TÈCNIQUES

ÍNDEX

1	OBJECTE DEL PLEC, ÀMBIT D'APLICACIÓ I DISPOSICIONS GENERALS	4	4.1.2	Materials que no compleixen les especificacions.....	12
1.1	OBJECTE DEL PLEC.....	4	4.1.2.1	Materials col·locats en obra (o semielaborats).....	12
1.2	ÀMBIT D'APLICACIÓ.....	4	4.1.2.2	Materials aplegats.....	12
1.3	DISPOSICIONS GENERALS	4	4.1.3	Altres materials.....	12
2	DESCRIPCIÓ I DESENVOLUPAMENT DE LES OBRES	6	4.1.4	Granulats.....	13
2.1	DESCRIPCIÓ DE LES OBRES	6	4.1.5	Terres.....	15
2.2	DESENVOLUPAMENT DE LES OBRES.....	6	4.1.6	Aglomerants i conglomerants	16
2.2.1	Documents que defineixen les obres	6	4.1.7	Lligants hidrocarbonats.....	18
2.2.2	Definició de les obres.....	6	4.1.8	Formigons de compra.....	22
2.2.3	Plànols d'obra	6	4.1.9	Formigons estructurals per armar.....	26
2.2.4	Contradiccions, omissions o errors	6	4.1.10	Morters de compra	30
2.2.5	Localització de serveis.....	7	4.1.11	Morters amb additius	32
2.2.6	Revisió d'edificacions properes.....	7	4.1.12	Ferreteria.....	33
2.2.7	Inspecció de les obres	7	4.1.13	Tel·les metàl·liques i plàstiques.....	34
2.2.8	Comprovació del replanteig	7	4.1.14	Acer i metall en perfils o barres	35
2.2.9	Ordre d'iniciació de les obres	7	4.1.15	Materials per a encofrats i apuntalaments	38
2.2.10	Acta de comprovació del replanteig. Replanteig de detall de les obres.....	7	4.1.16	Família OD6.....	38
2.2.11	Assaigs i control de qualitat	8	4.1.17	Materials auxiliars per a encofrats i apuntalaments	39
2.2.12	Materials	8	4.1.18	MAterials per a reixats i tanques llegeres	40
2.2.13	Seguretat i salut en el treball.....	8	4.1.19	Materials per a vorades	41
2.2.14	Conservació de les obres executades durant el termini de garantia	8	4.1.20	Peces corbes de formigó per a vorades	42
2.2.15	Neteja final de les obres	8	4.1.21	Peces rectes de formigó amb rigola, per a vorades.....	43
2.2.16	Conservació del medi.....	8	4.1.22	Materials per a paviments de peces prefabricades de formigó	44
2.2.17	Cartells d'obra.....	9	4.1.23	Mescles bituminoses en calent	46
2.2.18	Equip del Contractista.....	9	4.1.24	Materials per a tancaments i divisòries praaacticables	48
2.2.19	Precaucions a adoptar durant l'execució de les obres	9	4.1.25	Materials per a marques vials horitzontals	49
2.2.20	Mesures de protecció.....	9	4.1.26	Materials per a proteccions de vialitat	51
2.2.21	Construccions auxiliars i provisionals.....	9	4.1.27	Materials jardineria	53
2.2.22	Execució de les obres no especificades en aquest plec.....	9	4.1.28	Elements compostos	55
2.2.23	Responsabilitats especials del contractista	9	4.1.29	Demolicions	56
2.2.24	Mitjans del contractista per a l'execució dels treballs	9	4.1.30	Enderrocs de fonaments i contencions	57
2.2.25	Informació a preparar pel contractista.....	9	4.1.31	Enderrocs de tancaments i divisòries	58
2.2.26	Manteniment i regulació del trànsit durant les obres	10	4.1.32	Demolicions d'elements de vialitat	58
2.2.27	Execució de l'estructura metàl·lica.....	10	4.1.33	Arrencada o demolició d'elements de seguretat, protecció i senyalització	59
2.2.28	Execució de les obres no especificades en aquest plec.....	10	4.1.34	Cates per a implantació o afectació de serveis.....	59
2.2.29	Amidament i abonament	10	4.1.35	Terraplenada i piconatge de terres	61
2.2.29.1	Amidament de les obres	10	4.1.36	Fonaments i contencions	63
2.2.29.2	Abonament de les obres	10	4.1.37	Subbases	65
3	DIRECCIÓ D'OBRA	11	4.1.38	Subbases de material seleccionat	66
4	PLECS DE PRESCRIPCIONS DELS MATERIALS BÀSICS	12	4.1.39	Rigoles	67
4.1	ASPECTES GENERALS	12	4.1.40	Rigoles de formigó.....	68
4.1.1	Condicions generals	12	4.1.41	Paviments de peces de formigó.....	69
4.1.1.1	Normes oficials	12	4.1.42	Paviments de mescla bituminosa en calent	70
4.1.1.2	Examen i prova dels materials	12	4.1.43	Fressat de paviment	72
			4.1.44	Regs sense granulats	72
			4.1.45	Senyalització horitzontal	74
			4.1.46	Senyalització vertical	76
			4.1.47	Barreres de seguretat.....	77
			4.1.48	Morters i pastes	77
			4.1.49	Drenatges, Sanejaments i Canalizacions.....	78

5	ALTRES PRESCRIPCIONS	79
5.1	PENALITZACIONS	79
5.2	PERSONAL TÈCNIC DEL CONTRACTISTA A L'OBRA	79
5.3	MESURES I PLA DE SEGURETAT DE L'OBRA	79
5.3.1	Seguretat viària i desviaments provisionals.....	79
6.4.1.1.	Definició i condicions de la partida d'obra executada	79
6.4.1.2.	Condicions del procés d'execució	80
6.4.1.3.	Unitat i criteri d'amidament.....	80
6.4.1.4.	Normativa de compliment obligatori	80
5.3.2	Drenatge	80
5.3.3	Gelades	80
5.3.4	Incendis	80
5.4	DESPESES DE CARÀCTER GENERAL A CÀRREC DEL CONTRACTISTA.....	80
5.5	CAMINS D'ACCÉS A L'OBRA	81
5.6	CONDICIONS I PROVES MÍNIMES PER A LA RECEPCIÓ PROVISIONAL I DEFINITIVA DE LES OBRES	81
5.7	PLA D'OBRA	81
5.8	OFICINES PER A LA DIRECCIÓ D'OBRA.....	82

1 OBJECTE DEL PLEC. ÀMBIT D'APLICACIÓ I DISPOSICIONS GENERALS

1.1 OBJECTE DEL PLEC

El present Plec de Prescripcions Tècniques Particulars constitueix el conjunt de normes que, juntament amb les establertes en el plànols del Projecte, defineixen tots els requisits tècnics de les obres que són objecte del mateix. Té per objecte en primer lloc estructurar l'organització general de l'obra; en segon lloc, fixar les característiques dels materials a emprar; igualment, establir les condicions que ha d'acomplir el procés d'execució de l'obra; i per últim, organitzar el mode i manera en que s'han de realitzar els amidaments i abonaments de les obres.

En general s'ha procedit a definir el més exhaustivament possible els conceptes que cada unitat d'obra comprèn.

Per aquells materials o unitats d'obra no mencionats en el Plec de Prescripcions Tècniques Particulars, o en el seu Annex, serà de sencera aplicació el disposat en les Normatives i Disposicions esmentades en el punt 1.3. "*Disposicions generals*", que es consideren a tots els efectes com **Plec de Prescripcions Generals**.

Per algunes unitats d'obra es fixen condicions que complementen, modifiquen o concreten les citades en aquelles disposicions. En aquests casos les condicions fixades en el present Plec de Condicions Tècniques Particulars deuran ser ateses principalment passant a considerar les corresponents de les Disposicions com supletòries.

1.2 ÀMBIT D'APLICACIÓ

Les instruccions del present Plec de Prescripcions Tècniques Particulars s'aplicaran a totes les Obres necessàries que es defineixen en el PROJECTE REPARACIÓ AVDA. BARCELONA. T.M. RUBÍ.

1.3 DISPOSICIONS GENERALS

Seran d'aplicació, en el seu cas, com a supletòries i complementàries del contingut d'aquest Plec, les Disposicions que a continuació es relacionen, sempre que no modifiquin ni s'oposin a allò que en ell s'especifica.

Amb caràcter general :

Contractació

- LLei 9/2017 de 8 de novembre de contractes del sector públic
- Tex refós de la Llei de contractes del sector públic* (TRLCS), aprovat per Real decret legislatiu 3/2011, de 14 de novembre.
- Reglament General de la Llei de contractes de les administracions públiques, aprovat per Real decret 1098/2001, de 12 d'octubre, en tot allò que no contradigui el TRLCS

- Llei de Bases de Contractes de l'Estat. Text articulat. Decret 923/1965 de 8 d'abril. (En tot allò compatible amb la nova llei)
- Modificació parcial de la Llei de Bases de Contracte de l'Estat. Llei 5/973, de la Jefatura de l'Estat de 17 de març de 1973. (En tot allò compatible amb la nova llei)
- Reglament General de Contractació. Decret 3410/1975 del Ministeri d'Hisenda de 25 de novembre. (En tot allò compatible amb la nova llei)
- Contractes de l'Estat. Plec de Clàusules Administratives Generals per la Contractació d'Obres de l'Estat. Decret 3854/1970 del Ministeri d'Obres Públiques de 31 de desembre. (En tot allò compatible amb la nova llei)
- Real Decret 982/1987 5-87 Modificació dels Articles 67 i 68 del Reglament General de Contractes del Estat (BOE 30-6-87).

Seguretat i Salut

- Reial decret 1627/1997, de 24 d'octubre, pel que s'estableix les disposicions mínimes de seguretat i salut en les obres de construcció (BOE 25/10/1997). No és aplicable a les indústries extractives a cel obert o subterrànies o per sondejors, les qual disposen de la seva pròpia normativa: RD 150/1996, de 2 de febrer (BOE 8/03/1996) i RD 1389/1997 de 5 de setembre (BOE 7/10/1997).
- Reial decret 604/2006, de 19 de maig, pel qual es modifiquen el Reial decret 39/1997, de 17 de gener, pel qual s'aprova el Reglament dels serveis de prevenció, i el Reial decret 1627/1997, de 24 d'octubre, pel qual s'estableixen les disposicions mínimes de seguretat i salut en les obres de construcció (BOE 29/05/1997).
- Reglament Nacional del Treball a la Construcció i Obres Públiques i Disposicions Complementàries (ordre d'11 d'abril de 1946 i 8 de febrer de 1951).
- Ordenança General de Seguretat i Higiene al treball. Ordre del Ministeri de Treball de 9 de març de 1971.
- Reglament de Seguretat e Higiene en la Indústria de la Construcció (R.D. 555/1986. 21-2-86) (BOE 21-3-86).
- Estudi de Seguretat i Higiene en el Treball en els Projectes d'Edificació i Obres Públiques (R.D. 555/86 de 21 de febrer).

Tècniques

- Plec de Prescripcions Tècniques Generals per a Obres de Carreteres i Ponts (PG-3/1975), aprovat per O.M. de 6 de febrer de 1976, amb totes les modificacions introduïdes fins al moment actual, i que en el seu dia (quan s'editi) passarà a denominar-se Pg-4/88 (O.M. 21 de gener 1988).
- Plec de Prescripcions Tècniques Generals per a Obres de Carreteres i Ponts (PG-4/88), esmentat a l'Ordre 2808/1988, de 21 de gener, sobre modificació de determinats articles del Plec de Prescripcions Tècniques Generals per a Obres de Carreteres i Ponts i al qual queden incorporats els articles modificats.
- Plec de Prescripcions Tècniques Generals per a Canonades de Sanejament de Poblacions, aprovat per O.M. de 15 de setembre de 1986 (BOE 23/09/86), (M.O.P.U.).
- Plec de Prescripcions Facultatives Generals per a les Obres de Sanejament de Poblacions, de la vigent Instrucció del Ministeri d'Obres Públiques i Urbanisme.(Decret Legislatiu 1/1988 28-1-1988)

Residus

- Text refós de la Llei reguladora dels residus aprovat pel Decret legislatiu 1/2009, de 21 de juliol (DOGC 28/07/2009)
- Decret 89/2010, de 29 de juny, pel qual s'aprova el Programa de gestió de residus de la construcció (PROGROC), es regula la producció i gestió de residus de la construcció i demolició, i el cànon sobre la deposició controlada dels residus de la construcció (DOGC 6/07/2010).
- Real decret 105/2008 d'1 de febrer, pel que es regula la producció i gestió de residus de construcció i demolició (BOE 13/02/2008). Àmbit espanyol.

Altres

- Pliego de Cláusulas Administrativas Generales para la Contratación de Obras del Estado (PCAG), aprovat pel Decret 3854/1970, de 31 de desembre.
- Reglament d'obres, activitats i serveis dels ens local (ROAS) aprovat per decret 179/1995, de 13 de juny.
- Llei catalana 3/2007, de 4 de juliol, de l'obra pública (DOGC)

Avaluació ambiental

- BOE.Nº 23 (26/01/2008) Real Decreto Legislativo 1/2008, de 11-01-2008, por el que se aprueba el texto refundido de la Ley de Evaluación de Impacto Ambiental de proyectos (TRLEIAP).
- BOE.Nº 239 (05/10/1988) Real Decreto 1131/1988, de 30-09-1988, por el que se aprueba el Reglamento para la ejecución del Real Decreto Legislativo 1302/1986, de 28-06-1986, de Evaluación de Impacto Ambiental.
- DOGC.Nº 4690 (03/08/2006) Llei 12/2006, del 27-07-2006, de mesures en matèria de medi ambient i de modificació de les lleis 3/1988 i 22/2003, relatives a la protecció dels animals, de la Llei 12/1985, d'espais naturals, de la Llei 9/1995, de l'accés motoritzat al medi natural, de la Llei 4/2004, relativa al procés d'adequació de les activitats d'incidència ambiental
- DOGC.Nº 5374 (07/05/2009) Llei 6/2009, del 28-04-2009, d'avaluació ambiental de plans i programes.

Medi Natural

- Decret 275/1999, de 13 d'octubre, de modificació del Decret 226/1987
- Decret 328/1992, de 14 de desembre, pel qual s'aprova el Pla d'Espais Naturals (PEIN)
- Zona d'Espacial Protecció per a les Aus (ZEPA), segons la Directiva 79/409/CEE
- Xarxa Natura 2000 (segons l'acord del Govern de la Generalitat GOV/112/2006 de 5 de setembre)

Amb caràcter particular :

- IAP-11 Instrucció sobre les accions a considerar en el projecte de ponts de carretera. Novembre 2011.

- Orden de 27 de diciembre de 1999 por la que se aprueba la norma 3.1-IC trazado, de la Instrucción de Carreteras (BOE 2 de Febrero de 2000).
- Norma de carreteres 8.2-I.C del MOPU. (O.M. 16 de juliol de 1987
- Guia per al projecte i execució d'obres de senyalització horitzontal. 2012
- Norma de carreteres 8.1-I.C del MOPU. (O.M. 2014). Senyalització vertical
- *Nota técnica sobre borrado de marcas viales* (5 de febrer de 1991).
- O.C. 304/1989 MV *Sobre proyectos de marcas viales* (21 de juliol de 1989).
- Manuals de senyalització urbana
- *Nota de Servicio 2/07 sobre los criterios de aplicación y de mantenimiento de las características de señalización horizontal*
- Instrucció 8.1-IC *Señalización vertical* (O.M. 28 de desembre de 1999).
- Instrucció per a la recepció de ciments RC vigent.
- Instruccions per a la fabricació i subministrament de formigó preparat EHPRE-72, aprovada per Ordre de Presidència del Govern de 5 de maig de 1972.
- Ordenança General de Seguretat i Higiene al treball (Ordre del 9 d'abril de 1964).
- Real Decreto 1627/97, de 24 d'octubre sobre Seguretat i Salut.
- Instrucció EM-62 d'Estructures d'Acer de l'Institut Eduardo Torroja de la Construcció i del Ciment.
- Reglament de recipients a pressió
- Instrucció per a tubs de formigó armat o pretesat de l'Institut Eduardo Torroja de la Construcció i del Ciment, juny de 1980.
- Reglament electrotècnic per baixa tensió. Decret 2413/1975 del Ministeri de Indústria de 20 de setembre 1973.
- Reglament de línies elèctriques d'Alta Tensió. Decret 3151/68 de 28 de Novembre.
- Reglament d'Estacions de transformació d'energia elèctrica.
- Instruccions complementàries, denominades "Instrucciones MIBT", segons el disposat en el reglament electrotècnic de B.T.
- Reglament de Línies Aèries d'Alta Tensió.
- Normes UNE, DIN, ASTM, AWWA, ASME, ANSI i CEI, a decidir per l'Administració.
- Llei de promoció de l'accessibilitat i de supressió de barreres arquitectòniques.
- Ordenances de Seguretat i Higiene en el Treball.

- Llei de Protecció de l'Ambient Atmosfèric.
- Norma sismoresistent P.D.S.-1, segons decret de 3209/1974 de 30 d'agost.
- Instrucció de formigó estructural EHE.
- Norma EP-93 (Reial Decret 805/1993, de 28 de maig. B.O.E 26 de juny de 1993).
- Norma del Laboratori de Transports i Mecànica del Sòl per a l'execució d'assaigs de materials actualment en vigència (M.O.P.U.).
- Normes U.N.E.
- CTE
- Normes Tecnològiques de l'Edificació. (NTE del M.O.P.U.). ECG, ECR, ECS, ECT, ECV, IAT, IEB, IEE, IEP, IER, IET, IFA, IFR, IGC, IGN, ISA, ISD, ISS.
- Tots aquests documents obligaran en la seva redacció original amb les modificacions posteriors, declarades d'aplicació obligatòria i que es declarin com a tals durant el termini de les Obres d'aquest Projecte.

El Contractista està obligat al compliment de totes les Instruccions, Plecs o Normes de tota índole promulgades per l'Administració de l'Estat, de l'Autonomia, Ajuntament i d'altres Organismes competents, que tinguin aplicació als treballs a realitzar, tant si són citats com si no ho són en la relació anterior, quedant a la decisió del Director d'Obra resoldre qualsevol discrepància que pugui existir entre ells i allò disposat en aquest Plec.

2 DESCRIPCIÓ I DESENVOLUPAMENT DE LES OBRES

2.1 DECRIPCIÓ DE LES OBRES

La descripció de les obres es recull al document núm. 1, "Memòria i Annexes" del present projecte.

2.2 DESENVOLUPAMENT DE LES OBRES

2.2.1 Documents que defineixen les obres

Els documents que defineixen les obres són els constitutius del projecte, és a dir:

- Memòria
- Plànols
- Plec de Prescripcions Tècniques Particulars
- Pressupost

Les obres estan definides pel conjunt d'aquests documents. Per tant és suficient que una obra parcial aparegui en un sol d'ells per a que estigui inclosa al projecte.

En el cas d'existir contradiccions entre els documents esmentats, l'ordre de preferència entre ells, amb l'excepció del que indiqui la Direcció de les Obres, serà el següent:

- 1r el Plec de Prescripcions Tècniques Particulars
- 2n els Plànols
- 3r els quadres de preus 1 i 2, la Justificació de Preus i el Pressupost

2.2.2 Definició de les obres

La definició de les obres s'ha recollit al Document núm. 1: Memòria, del present projecte, que passa a formar part del Plec.

2.2.3 Plànols d'obra

Un cop efectuat el replanteig i els treballs necessaris per a un perfecte coneixement de la zona i característiques del terreny i materials, el Contractista prepararà els plànols detallats d'execució de les obres contractades que la Direcció d'Obra cregui convenients, justificant adequadament les disposicions i dimensions que figuren en aquests segons els plànols del projecte constructiu, els resultats dels replanteigs, treballs i assaigs realitzats, els plecs de condicions i els reglaments vigents. Aquests plànols hauran de formular-se amb suficient anticipació, que fixarà la Direcció d'Obra, a la data programada per a l'execució de la part d'obra a que es refereixen i ser aprovats per la Direcció d'Obra, que igualment, assenyalarà al Contractista el format i disposició en que ha d'establir-los. Al formular aquests plànols es justificaran adequadament les disposicions adoptades.

El Contractista estarà obligat, quan segons la Direcció d'Obra fos imprescindible, a introduir les modificacions que calguin per a que es mantinguin les condicions d'estabilitat, seguretat i qualitat previstes al projecte, sense dret a cap modificació al preu ni al termini total ni als parcials d'execució de les obres.

Per la seva part el Contractista podrà proposar també modificacions, degudament justificades, sobre l'obra projectada, a la Direcció d'Obra, qui, segons la importància d'aquestes, resoldrà directament o ho comunicarà a l'Administració per a l'adopció de l'acord que s'escaigui. Aquesta petició tampoc donarà dret al Contractista a cap modificació sobre el programa d'execució de les obres.

Al cursar la proposta citada a l'apartat anterior, el Contractista haurà d'assenyalar el termini dins del qual precisa rebre la contestació per a que no es vegi afectat el programa de treballs. La no contestació dins del citat termini, s'entendrà en tot cas com a denegació a la petició formulada.

Serà responsabilitat del Contractista organitzar l'arxiu dels plànols, actualitzats segons l'execució real de l'obra a efectes de liquidació, sent al seu càrrec les despeses ocasionades.

De manera particular, en aquells casos en què es proposi un canvi de traçat, respecte al del projecte, o en què per qualsevol raó el perfil longitudinal de la conducció no es correspongui amb el de projecte, el Contractista presentarà a la Direcció d'Obra, per a la seva aprovació, els nous plànols longitudinals de la conducció amb detall de la ubicació de les ventoses i desguassos.

2.2.4 Contradiccions, omissions o errors

Les omissions en el Plec o les descripcions errònies dels detalls de l'obra que siguin manifestament indispensables per dur a terme l'esperit i intenció exposats en els Plànols i Plec de Prescripcions, o que per ús i costum hagin de ser realitzats, no eximeixen al Contractista de l'obligació d'executar aquests detalls, sinó que deuran ser executats com si haguessin estat completa i correctament especificats en els Plànols i Plec de Prescripcions Tècniques Particulars.

En cas de contradicció entre els plànols i el present Plec de Prescripcions Tècniques Particulars, preval el prescrit en aquest darrer. El nomenat en el Plec de Prescripcions Tècniques Particulars i nomès en els plànols, o viceversa, haurà d'ésser executat com si estigués exposat en ambdós documents, sempre que, a judici del Director, quedi suficientment definida la unitat d'obra corresponent i aquesta tingui preu en el Contracte.

En tot cas, les contradiccions, omissions o errors que es detectin en aquests documents pel Director o pel Contractista, deuran reflexar-se preceptivament en l'Acta de comprovació del replanteig.

2.2.5 Localització de serveis

La situació dels serveis i propietats que s'indica als plànols ha estat definida amb la informació disponible, però no hi ha garantia, ni de la Direcció de les Obres s'hi responsabilitza, de l'exactitud i exhaustivitat d'aquestes dades.

Previ a l'inici de les obres, el Contractista, basant-se en els plànols i dades que es disposin, estarà obligat a la localització dels serveis existents en la zona amb la realització de les cates que fossin precises. Caldrà replantejar sobre el terreny aquests serveis i estudiar la millor forma d'executar els treballs per a danyar-los el mínim possible, assenyalant el que, en darrer cas, consideri necessari modificar. Si es localitzés en aquesta fase un servei no assenyalat al Projecte, el Contractista ho notificarà immediatament i per escrit a la Direcció de les Obres. De tots els serveis s'aixecaran plànols de la seva situació primitiva i la definitiva, cas d'ésser afectats, on s'indicarà el major nombre de característiques possibles, inclosa la Companyia propietària o explotadora. Aquests plànols es lliuraran a la Direcció de les Obres al finalitzar cadascun dels trams en que es subdivideix l'obra.

2.2.6 Revisió d'edificacions properes

Serà responsabilitat del Contractista realitzar al seu càrrec l'inventari de la situació real de les edificacions properes a les obres, per donar fe de la seva situació abans del començament d'aquestes, inclòs amb aixecament d'acta notarial en els casos que així es demani.

El Contractista informará per escrit al Director de les Obres de la incidència dels sistemes constructius sobre aquestes edificacions, i disposarà elements pel control geomètric periòdic dels seus moviments.

2.2.7 Inspecció de les obres

La inspecció de les obres engloba als tallers o fàbriques a on es produeixen i preparin els materials on es realitzin treballs per a les obres.

2.2.8 Comprovació del replanteig

El Director de les Obres podrà, en tot moment, procedir a comprovar els replanteigs fets pel Contractista, essent obligació d'aquest facilitar al seu càrrec, tot el personal i quants elements jutgi necessaris per realitzar amb major seguretat la comprovació que desitgi.

Quan el resultat d'aquestes comprovacions, sigui quina sigui la data i època en que es realitzin, es trobessin errors de traça, emplaçament d'elements o d'altra classe, el Director de les Obres podrà ordenar l'enderroc o aixecament del que s'hagi efectuat erròniament, així com la restitució de tot allò que hagi estat excavat o enderrocat indugudament, i l'execució de les obres accessòries o de seguretat per la instal·lació definitiva, que fossin precises com a conseqüència de les falses operacions efectuades. Totes aquestes operacions aniran a càrrec del Contractista, sense dret a cap abonament addicional.

2.2.9 Ordre d'iniciació de les obres

El Contractista iniciarà les obres tan aviat com rebí l'ordre de l'Enginyer Director de les obres i començarà els treballs en els punts que s'assenyalin. Aquesta ordre no eximeix les responsabilitats del Contractista expressades en els apartats 2.2.5. i 2.2.6.

2.2.10 Acta de comprovació del replanteig. Replanteig de detall de les obres

Amb anterioritat a la iniciació de les obres, el Contractista, conjuntament amb la Direcció d'Obra, procediran a la comprovació de les bases de replanteig i punts fixes de referència que constin al Projecte, aixecant-se Acta dels resultats. Es realitzarà sobre el terreny el replanteig general de les obres, marcant d'una manera completa i detallada quants punts siguin precisos i convenients per la determinació completa dels diferents elements que integren l'obra.

A l'acta s'hi farà constar que, tal i com estableixen les bases del concurs i clàusules contractuals, el Contractista, prèviament a la formulació de la seva oferta, va prendre dades sobre el terreny per a comprovar la correspondència de les obres definides al Projecte amb la forma i característiques del citat terreny. En cas de que s'hagués apreciat alguna discrepància es comprovarà i es farà constar a l'Acta amb caràcter d'informació per a la posterior formulació de plànols d'obra.

A partir de les bases i punts de referència comprovats es replantejaran els límits de les obres a executar que, per sí mateixos o per motiu de la seva execució puguin afectar terrenys exteriors a la zona de domini o serveis existents. El contractista representarà als plànols les superfícies que, tant per l'exigència de les obres a realitzar com per les necessitats de parc per càrrega i descàrrega de material, s'estimin precises. Aquest document serà presentat a la Direcció de les Obres amb l'objecte de sol·licitar en el seu cas la corresponent autorització d'ocupació.

Aquestes afeccions es faran constar a l'Acta, a efectes de tenir-les en compte, conjuntament amb els compromisos sobre serveis i terrenys afectats. D'aquest replanteig, que deurà presenciar el Director de les Obres o persona delegada, s'aixecarà Acta subscripta pel Director de les Obres i el representant del Contractista.

A partir de la data de l'Acta i durant tot el temps que s'inverteixi en l'execució de les obres, la vigilància i conservació dels senyals o punts determinants del replanteig correrà a càrrec del contractista.

Totes les operacions inherents als replanteigs parcials hauran d'ésser executades pel Contractista i sota la seva responsabilitat, essent així mateix pel seu compte quantes despeses s'originin.

Correspondrà al Contractista l'execució dels replanteigs necessaris per a portar a terme l'obra. El Contractista informará a la Direcció d'Obra de la manera i dates en que programi portar-los a terme. La Direcció d'Obra podrà fer-li recomanacions al respecte i, en cas de que els mètodes o temps d'execució donin lloc a errors a les obres, prescriure correctament la forma i temps d'executar-los.

La Direcció d'Obra farà, sempre que ho cregui oportú, comprovacions dels replanteigs efectuats.

A més del replanteig general s'acompliran les següents prescripcions:

- a) El Director o el personal subaltern en qui es delegui, quan no es tracta de part d'obra d'importància, executarà sobre el terreny el replanteig.
- b) No es procedirà al rebler de les rases ni elements localitzats sense que el Director o subaltern segons els casos, prenguin o anotin de conformitat amb el Contractista i en presència del mateix, les dades necessàries per a situar i valorar dites rases.

c) Seran a càrrec del Contractista totes les despeses que s'originin al practicar els replanteigs i reconeixements a que es refereix aquest Article.

d) El replanteig de la bassa de regulació s'haurà de redefinir abans d'iniciar les obres i referenciar-la de manera definitiva en cotes absolutes un cop decidida la seva ubicació final.

2.2.11 Assaigs i control de qualitat

El Contractista estarà obligat a la presentació d'un programa de control de qualitat que sotmetrà a l'aprovació del Director de les obres. S'entendrà per Control de Qualitat el conjunt d'accions planejades i sistemàtiques necessàries per proveir la confiança adient de que totes les estructures, components i instal·lacions es construeixen d'acord amb el contracte, codis, normes i especificacions de disseny. El control de qualitat comprendrà els següents aspectes:

- Control de matèries primeres.
- Qualitat d'equips o materials subministrats a obra, incloent el seu procés de fabricació.
- Qualitat d'execució de les obres (construcció i muntatges).
- Qualitat de l'obra acabada (inspecció i proves).

La Direcció de les Obres podrà establir controls esporàdics fora del programa de control de qualitat, així com modificar la freqüència tipus dels assaigs.

Les despeses que s'originin per aquest concepte seran a càrrec del Contractista fins a un 1,5% del pressupost, que subministrarà tots els materials que hagin d'ésser assajats i donarà totes les facilitats per a la inspecció dels mateixos.

La Direcció de les Obres tindrà accés a qualsevol part del procés d'execució de les obres o instal·lacions, incloent les que es realitzin fora de l'àrea pròpia de la instal·lació, així com a les instal·lacions auxiliars de qualsevol tipus, donant tota mena de facilitats el Contractista per a la inspecció de les mateixes.

El Contractista deurà disposar del seu propi laboratori a efectes d'assegurar un mínim de resultats corroborats en les seves peticions d'apte" al laboratori de la Direcció de les obres. Els aparells de control i mesura d'aquest laboratori seran reconeguts per la Direcció de les Obres, amb l'objecte de constatar si reuneixen les condicions d'idoneïtat, podent rebutjar qualsevol element que, al seu criteri, no reuneixi les esmentades condicions.

El Contractista vindrà obligat a modificar les dosificacions previstes en aquest Plec, si així ho exigeix l'Enginyer Director a la vista dels assaigs realitzats.

No serà d'abonament separat cap càrrec en concepte d'assaigs de Control de Qualitat, estiguin o no previstos en el Pla d'Autocontrol.

2.2.12 Materials

En el punt 4 del plec s'especificuen les propietats i característiques que han de tenir els materials que hauran d'ésser utilitzats a l'obra. En el cas de que algun material o característica no haguessin estat suficientment definits, haurà de suposar-se que és el de millor qualitat que existeix al mercat dins la seva classe, i que haurà de complir la normativa tècnica vigent.

Per això, i encara que per les seves característiques singulars o menor importància relativa no hagin merescut ser objecte de definició més explícita, la seva utilització quedarà condicionada a l'aprovació de l'Enginyer Director, qui podrà determinar les proves o assaigs de recepció que estan adequats a l'efecte.

Qualsevol treball que es realitzi amb materials no assajats, o sense estar aprovats pel Director d'Obra, serà considerat com defectuós o, inclòs, rebutjable.

En tot cas, els materials seran d'igual o millor qualitat que la que podria deduir-se de la seva procedència, valoració o característiques, citades en algun document del projecte, es subjectaran a normes oficials o criteris de bona fabricació del ram, i l'Enginyer Director podrà exigir el seu subministrament per signatura que ofereixi les adequades garanties.

Les xifres que per pesos o volums de materials figuren en les unitats compostes del Quadre de Preus nº 2, serviran només per al coneixement del cost d'aquests materials aplegats a peu d'obra, però per cap concepte tindran valor a efectes de definir les proporcions de les mesclures ni el volum necessari en aplec per aconseguir la unitat d'aquest executada en obra.

El transport dels materials no serà objecte d'amidament i abonament independent, doncs es considera inclòs en els preus de tots els materials i unitats d'obra qualsevol que sigui el punt de procedència dels materials i la distància de transport.

2.2.13 Seguretat i salut en el treball

D'acord amb el Reial Decret 1627/97 de 24 d'octubre, el Contractista haurà d'elaborar un "Pla de Seguretat i Salut en el treball" en el qual desenvolupi i adapti "L'Estudi de Seguretat i Salut" contingut al projecte, a les circumstàncies físiques, de mitjans i mètodes en que desenvolupin els treballs. Aquest Pla, previ coneixement de la Direcció d'Obra i aprovació per l'Autoritat competent, es remetrà al Vigilant de seguretat i al Comitè de Seguretat i Salut (o als representants dels treballadors), abans de l'inici de les obres.

2.2.14 Conservació de les obres executades durant el termini de garantia

El Contractista queda compromès a conservar, mantenir i reparar al seu càrrec, fins que siguin rebudes provisionalment, totes les obres que integrin el Projecte.

Així mateix queda obligat a la conservació de les obres durant el termini de garantia d'un (1) any a partir de la data de la recepció provisional llevat que s'indiqui un altre de diferent al contracte. Durant aquest any haurà de realitzar quants treballs siguin precisos per mantenir les obres i instal·lacions en perfecte estat sense dret a cap abonament independent ja que s'entén que les despeses ocasionades durant el període de garantia queden incloses als preus unitaris del contracte.

2.2.15 Neteja final de les obres

Una vegada acabada l'obra, i abans de la seva recepció provisional, es procedirà a la seva neteja general, retirant els materials sobrants o rebutjats, runes, obres auxiliars, instal·lacions, magatzems i edificis que no siguin precisos per la conservació durant el termini de garantia. Aquesta neteja s'estendrà a les zones de domini, servituds i afeció de l'obra, així com als terrenys que hagin estat ocupats temporalment, deuen quedar uns i altres en situació anàloga a com es trobaven abans de l'inici de l'obra o similar al seu entorn.

2.2.16 Conservació del medi

El Contractista, tant en els treballs que realitzi dins dels límits de l'obra com fora d'aquests, procedirà adoptant les mesures necessàries per a que les afeccions al medi ambient siguin mínimes. Tota la maquinària emprada disposarà de silenciadors per a reduir la pol·lució fònica.

El Contractista serà responsable únic de les agressions que, en els sentits abans assenyalats i altres qualsevol difícilment identificables en aquest moment, produeixi al medi ambient, havent de canviar els mitjans i mètodes emprats i reparar els danys causats seguint les ordres de la Direcció d'Obra o dels organismes institucionals competents en la matèria.

2.2.17 Cartells d'obra

Els cartells d'obra seran per compte del Contractista ajustant-se a les directrius que en quant a volum i llegendes fixi el Director d'obra, i tenint en compte la legislació vigent sobre possible impacte paisatgístic.

2.2.18 Equip del Contractista

Tots els aparells de control i mesura, maquinàries i medis auxiliars que constitueixen l'equip a aportar pel Contractista per a la correcta execució de les obres i instal·lacions, seran reconeguts pel Director de les Obres, amb l'objecte de constatar si reuneixen les condicions d'idoneïtat, podent rebutjar qualsevol element que, al seu criteri, no reuneixi les esmentades condicions.

Si durant l'execució de les obres, el Director de les Obres estimés que, per canvi de les condicions de treball, o qualsevol altre motiu, l'equip aprovat no és l'ídoni pel fi proposat, podrà exigir el seu reforç o substitució per un altre més adient.

L'equip quedarà adscrit a l'Obra en tant es trobin en execució les unitats per les quals s'ha d'emprar, no podent retirar-se element algun sense consentiment exprés del Director de les Obres.

En qualsevol cas, la conservació, vigilància, reparació i substitució dels elements que integren l'equip aportat pel Contractista, serà sempre a compte i càrrec del mateix.

2.2.19 Precaucions a adoptar durant l'execució de les obres

El Contractista i el personal que intervingui en les obres sota les seves ordres o autorització, posarà la màxima diligència en executar les obres dins de les possibilitats que permeti el normal funcionament del servei de subministrament d'aigua potable, gas, telefonia, electricitat i enllumenat públic, en les degudes condicions de seguretat i ajustant-se rigorosament als intervals de temps que siguin fixats per la Direcció de les Obres o persona en qui delegui a l'efecte.

El contractista queda obligat a posar la màxima cura en ordre a evitar que s'ocasionin, amb motiu de l'execució de les obres, qualsevol tipus d'avaries, pertorbacions o interferències en els serveis esmentats. En el cas que aquestes es produeixin, el Contractista indemnitzarà no només pel dany emergent sinó també pel lucre cessant.

2.2.20 Mesures de protecció

El Contractista haurà de protegir els materials i la pròpia obra contra tot deteriorament i dany causat durant el període de construcció i garantia, i deurà emmagatzemar i protegir contra incendis tots els materials inflamables.

Es subratlla la importància del compliment per part del Contractista del reglament vigent per l'ús i emmagatzematge d'explosius i carburants.

Hauran de conservar-se en perfecte estat de neteja els espais interiors i exteriors de les construccions, evacuant les deixalles i escombraries.

2.2.21 Construccions auxiliars i provisionals

El contractista queda obligat a construir i retirar pel seu compte al final de les obres, totes les edificacions auxiliars per a oficines, magatzems, coberts, camins de serveis, etc. Aquestes obres estaran supeditades a l'aprovació prèvia de la Direcció de les Obres en el referent a la seva ubicació i costos.

2.2.22 Execució de les obres no especificades en aquest plec

L'execució de les unitats d'obra del present Projecte, les especificacions del qual no figuren en aquest Plec de Prescripcions Tècniques Particulars, es faran d'acord amb allò especificat per aquestes a la normativa vigent, o en el seu defecte, amb allò que ordeni el Director de les obres, dins de la bona pràctica per a obres similars.

2.2.23 Responsabilitats especials del contractista

La recepció dels materials no exclou la responsabilitat del Contractista per a la qualitat dels mateixos, que quedarà subsistent fins que es rebin definitivament les obres en les que s'hagin emprat.

Els permisos i llicències per encreuaments de ferrocarril, carretera, treballs en lleres de rius o rieres, zones urbanes, tall o suspensió de subministraments i serveis, etc., seran per compte del Contractista. La Direcció de les Obres, si és notificada amb suficient anterioritat, podrà facilitar l'obtenció d'aquests permisos al Contractista.

2.2.24 Mitjans del contractista per a l'execució dels treballs

El Contractista és obligat a tenir a l'obra l'equip de personal directiu, tècnic, auxiliar i operari que resulti de la documentació de l'adjudicació i quedi establert al programa de treballs. Designarà de la mateixa manera, les persones que assumeixin, per la seva part, la direcció dels treballs que, necessàriament, hauran de residir a les proximitats de les obres i tenir facultats per a resoldre quantes qüestions depenguin de la Direcció d'Obra, havent sempre de donar compte a aquesta per a poder absentar-se de la zona d'obres.

Tant la idoneïtat de les persones que constitueixen aquest grup directiu, com la seva organització jeràrquica i especificació de funcions, serà lliurement apreciada per la Direcció d'Obra que tindrà en tot moment la facultat d'exigir al Contractista la substitució de qualsevol persona o persones adscrites a aquesta, sense obligació de respondre de cap dels danys que al Contractista pogués causar l'exercici d'aquella facultat. No obstant, el contractista respon de la capacitat i de la disciplina de tot el personal assignat a l'obra.

En cas que el Contractista sol·liciti l'aprovació del Director per subcontractar part o la totalitat de les obres que tingui adjudicades, haurà de demostrar a satisfacció del Director que l'empresa proposada per la subcontracta posseeix personal tècnic i obrer experimentat en aquests tipus d'obres, així com els mitjans necessaris per executar-les.

De la maquinària que amb arranjament al programa de treballs s'hagi compromès a tenir a l'obra, no podrà el Contractista disposar per a l'execució d'altres treballs, ni retirar-la de la zona d'obres, excepte expressa autorització de la Direcció d'Obra.

2.2.25 Informació a preparar pel contractista

El Contractista haurà de preparar periòdicament per a la seva remissió a la Direcció d'Obra informes sobre els treballs de projecte, programació i seguiment que li estiguin encomanats.

Les normes sobre el contingut, forma i dates per al lliurament d'aquesta documentació vindrà fixada per la Direcció d'Obra.

Serà, de la mateixa manera, obligació del Contractista deixar constància formal de les dades bàsiques de la forma del terreny que obligatòriament haurà tingut que prendre abans de l'inici de les obres, així com les de definició d'aquelles activitats o parts d'obra que hagin de quedar ocultes.

Això darrer, a més a més, degudament comprovat i avalat per la Direcció d'Obra prèviament a la seva ocultació.

Tota aquesta documentació servirà de base per a la confecció del projecte final de les obres, a redactar per la Direcció d'Obra, amb la col·laboració del Contractista que aquesta cregui convenient.

L'ajuntament no es fa responsable de l'abonament d'activitats per a les que no existeixi comprovació formal de l'obra oculta i, en tot cas, es reserva el dret de que qualsevol despesa que comportés la comprovació d'haver estat executades les anomenades obres, sigui a càrrec del Contractista.

2.2.26 Manteniment i regulació del trànsit durant les obres

El Contractista serà responsable de mantenir en els màxims nivells de seguretat l'accés de vehicles al tall de treball des de la carretera així com la incorporació de vehicles a la mateixa. A tal efecte està a disposició d'allò que estableixin els organismes, institucions i poders públics amb competència i jurisdicció sobre el trànsit.

2.2.27 Execució de l'estructura metàl·lica

Es contempla en aquest apartat l'execució de les estructures d'acer i de les parts d'acer de les estructures mixtes d'acer i formigó.

Tant durant la fabricació en taller com durant el muntatge en obra, estarà present de forma permanent, durant la jornada laborable, un tècnic responsable, representant del Contractista.

El Contractista està obligat:

- A la realització dels Plànols de taller i muntatge necessaris.
- A subministrar tots els materials i elements d'unió necessaris per a la fabricació de l'estructura.
- A la seva execució en taller.
- A la pintura o protecció de l'estructura segons indiquin els Plànols i el Plec de PTP.
- A l'expedició i transport de la mateixa fins a l'obra.
- Al muntatge de l'estructura en obra.
- A la prestació i erecció de totes les bastides i elements d'elevació i auxiliars que siguin necessaris, tant pel muntatge com per la realització de la funció inspectora.
- A la presentació del personal i mitjans materials necessaris per la realització de la prova de càrrega.
- A enviar al Contractista de les fàbriques o formigons, cas de ser un altre, tots aquells elements de l'estructura que hagin de quedar ancorats o embeguts a la part no metàl·lica, inclòs els corresponents espàrrecs o pernys d'ancoratge.

Quan el Contractista que realitzi el muntatge no sigui el que s'ocupi de l'execució en taller, aquest últim vindrà especialment obligat:

- A efectuar en el seu taller els muntatges en blanc totals o parcials necessaris per assegurar que l'encaix entre les distintes parts de l'estructura no presentarà dificultats anormals en el moment del muntatge definitiu, fent-se responsable de les que puguin sorgir.

- A marcar de forma clara i indeleble totes les parts de l'estructura abans de expedir-la, registrant aquestes marques en els Plànols de muntatge.
- A subministrar i remetre amb l'estructura, degudament embalats i classificats tots els elements necessaris per realitzar les unions de muntatge, amb excepció dels elèctrodes que es requereixin per efectuar les possibles soldadures d'obra, però en els Plànols de muntatge indicarà la qualitat i tipus d'elèctrodes recomanats, prèvia aprovació del Director; poden constituir també excepció els cargols d'alta resistència, fent-se constar en aquest cas en els Plànols de muntatge la quantitat, diàmetre nominal i longitud de plançó dels cargols necessaris, així com les qualitats d'acer amb els que són fabricats tant cargols com famelles i virolles.

Quan no sigui d'aplicació l'excepció acabada de citar, a remetre un cinc per cent (5%) més del nombre de cargols estrictament necessari per realitzar les unions de muntatge, a fi de prevenir les possibles pèrdues i substitucions dels danys durant el muntatge.

2.2.28 Execució de les obres no especificades en aquest plec

L'execució de les unitats d'obra del Present Projecte, les especificacions del qual no figuren en aquest Plec de Prescripcions Tècniques Particulars, es faran d'acord amb allò especificat per aquestes a la normativa vigent, o en el seu defecte, amb allò que ordeni el director de les obres, dins de la bona pràctica per a obres similars.

2.2.29 Amidament i abonament

2.2.29.1 Amidament de les obres

La Direcció de l'Obra realitzarà mensualment i en la forma que estableix aquest Plec de Prescripcions Tècniques Particulars, l'amidament de les unitats d'obra executades durant el període de temps anterior.

El Contractista o el seu delegat podran presenciar la realització d'aquests amidaments.

Per les obres o parts d'obra les dimensions i característiques de les quals hagin de quedar posterior i definitivament ocultes, el Contractista està obligat a avisar a la Direcció amb la suficient antelació, a fi de que aquesta pugui realitzar les corresponents amidaments i presa de dades, aixecant els plànols que les defineixin, la conformitat de les quals subscriurà el Contractista o el seu delegat.

Si no hi hagués avís amb antelació, l'existència del qual cor- a acceptar les decisions de l'Administració sobre el particular.

2.2.29.2 Abonament de les obres

- Preus unitaris

Els preus unitaris que apareixen en lletra en el Quadre de preus núm. 1, serà el que s'aplicarà als amidaments per obtenir l'import d'Execució Material de cada unitat d'obra.

La descomposició dels preus unitaris que figuren en el Quadre de Preus núm. 2, és d'aplicació exclusiva a les unitats d'obra incompletes, no podent-se el contractista reclamar modificació de preus en lletra del Quadre núm. 1, per a les unitats totalment executades, per errors o omissions en la descomposició que figura en el Quadre de Preus núm. 2.

Encara que la justificació de preus unitaris que apareix en el corresponent Annex a la Memòria, s'emprin hipòtesis no coincidents amb la forma real d'executar les obres (jornals i mà d'obra necessària, quantitat, tipus i cost horari de maquinària, transport, nombre i tipus d'operacions necessàries per completar la unitat d'obra, dosificació, quantitat de materials, proporció de varis corresponents a diversos preus auxiliars,

etc), aquests extrems no podent argüir-se com a base per a la modificació del corresponent preu unitari i estan continguts en un document merament informatiu.

- **Altres despeses per compte del contractista**

Seran per compte del Contractista, sempre que al contracte no es prevegi explícitament el contrari, les següents despeses, a títol indicatiu i sense que la relació sigui limitadora.

- Les despeses de construcció, remoció i retirada de tota classe de construccions auxiliars, incloses les d'accés.
- Les despeses de lloguer o adquisició de terrenys per a dipòsits de maquinària i materials.
- Les despeses de protecció d'aplec i de la pròpia obra contra tot deteriorament, dany o incendi, acomplint els requisits vigents per a l'emmagatzematge d'explosius i carburants.
- Les despeses de neteja i evacuació de deixalles i brossa.
- Les despeses de conservació de desguassos.
- Les despeses de subministrament, col·locació i conservació de senyals de tràfic i altres recursos necessaris per a proporcionar seguretat dins de les obres.
- Les despeses de remoció de les instal·lacions, eines, materials i neteja general de l'obra quan es finalitzi.
- Les despeses de muntatge, conservació i retirada d'instal·lacions per al subministrament de l'aigua i energia elèctrica necessaris per a les obres.
- Les despeses de demolició de les instal·lacions provisionals.
- Les despeses de retirada dels materials rebutjats i correcció de les deficiències observades i posades de manifest pels corresponents assaigs i proves.
- Els danys causats a tercers, amb les excepcions que marca la llei.
- Despeses d'establiment, millora i manteniment dels camins d'accés al tall.
- Despeses de protecció del medi ambient.
- Cartells obra
- Despeses de control de qualitat fins un 1,5% del PEM de l'obra.

3 DIRECCIÓ D'OBRA

La Direcció, seguiment, control i valoració de les obres objecte del projecte, així com de les que corresponguin a ampliacions o modificacions establertes per l'Ajuntament, estarà a càrrec d'una Direcció d'Obra encapçalada per un tècnic titulat competent. El AJUNTAMENT participarà en la Direcció d'Obra en la mida que ho cregui convenient.

Per a poder acomplir amb la màxima efectivitat la missió que li és encarregada, la Direcció d'Obra gaudirà de les més àmplies facultats, podent conèixer i participar en totes aquelles previsions o actuacions que porti a terme el Contractista.

Seran base per al treball de la Direcció d'Obra:

- Els plànols del projecte.
 - El Plec de Condicions Tècniques.
 - Els quadres de preus.
 - El preu i termini d'execució contractats.
 - El Programa de treball formulat pel Contractista i acceptat pel AJUNTAMENT.
 - Les modificacions d'obra establertes pel AJUNTAMENT.
- Sobre aquestes bases, correspondrà a la Direcció d'Obra:
- Impulsar l'execució de les obres per part del contractista.
 - Assistir al Contractista per a la interpretació dels documents del Projecte i fixació de detalls de la definició de les obres i de la seva execució per a que es mantinguin les condicions de funcionalitat, estabilitat, seguretat i qualitat previstes al Projecte.
 - Formular amb el Contractista l'Acta de replanteig i inici de les obres i tenir present que els replanteigs de detall es facin degudament per ell mateix.
 - Requerir, acceptar o reparar si s'escau, els plànols d'obra que ha de formular el Contractista.
 - Requerir, acceptar o reparar si s'escau, tota la documentació que, d'acord amb allò que estableix aquest Plec, el que estableix el Programa de Treball acceptat i, el que determina les normatives que, partint d'ells, formuli la pròpia Direcció d'Obra, correspongui formular al Contractista als efectes de programació de detall, control de qualitat i seguiment de l'obra.
 - Establir les comprovacions dels diferents aspectes de l'obra que s'executi que estimi necessàries per a tenir ple coneixement i donar testimoni de si aconsegueixen o no amb la seva definició i amb les condicions d'execució i d'obra prescrites.
 - En cas d'incompliment de l'obra que s'executa amb la seva definició o amb les condicions prescrites, ordenar al Contractista la seva substitució o correcció paralitzant els treballs si ho creu convenient.
 - Proposar les modificacions d'obra que impliquin modificació d'activitats o que cregui necessàries o convenients.
 - Informar les propostes de modificacions d'obra que formuli el Contractista.
 - Proposar la conveniència d'estudi i formulació, per part del Contractista, d'actualitzacions del programa de Treballs inicialment acceptat.
 - Establir amb el Contractista documentació de constància de característiques i condicions d'obres ocultes, abans de la seva ocultació.
 - Establir les valoracions mensuals a l'origen de l'obra executada.
 - Establir periòdicament informes sistemàtics i analítics de l'execució de l'obra, dels resultats del control i de l'acompliment dels Programes, posant-se de manifest els problemes que l'obra presenta o pot presentar i les mesures preses o que es proposin per a evitar-los o minimitzar-los.

- Preparació de la informació d'estat i condicions de les obres, i de la valoració general d'aquestes, prèviament a la seva recepció pel AJUNTAMENT.
- Recopilació dels plànols i documents definitoris de les obres tal com s'ha executat, per a lliurar al AJUNTAMENT un cop acabats els treballs.

El Contractista haurà d'actuar d'acord amb les normes i instruccions complementàries que d'acord amb allò que estableix el Plec de Condicions Tècniques del Projecte, li siguin dictades per la Direcció d'Obra per a la regulació de les relacions entre ambdós en allò referent a les operacions de control, valoració i en general, d'informació relacionades amb l'execució de les obres.

Per altra banda, la Direcció d'Obra podrà establir normatives reguladores de la documentació o altre tipus d'informació que hagi de formular o rebre el Contractista per a facilitar la realització de les expressades funcions, normatives que seran d'obligat compliment pel Contractista sempre que, si aquest ho requereix, siguin prèviament conformades pel AJUNTAMENT.

El Contractista designarà formalment les persones de la seva organització que estiguin capacitades i facultades per a tractar amb la Direcció d'Obra les diferents matèries objecte de les funcions de les mateixes i en els diferents nivells de responsabilitat, de tal manera que estiguin sempre presents a l'obra persones capacitades i facultades per a decidir temes dels quals la decisió per part de la Direcció d'Obra estigui encarregada a persones presents a l'obra, podent entre unes i altres establir documentació formal de constància, conformitat o objeccions.

La Direcció d'Obra podrà detenir qualsevol dels treballs en curs de la realització que, al seu barem, no s'executin d'acord amb les prescripcions contingudes a la documentació definitiva de les obres.

4 PLECS DE PRESCRIPCIONS DELS MATERIALS BÀSICS

4.1 ASPECTES GENERALS

En aquest capítol són especificades les propietats i característiques que han de tenir els materials que hauran d'ésser utilitzats a l'obra. En el cas de que algun material o característica no haguessin estat suficientment definits, haurà de suposar-se que és el de millor qualitat que existeix al mercat dins la seva classe, i que haurà d'acomplir la normativa tècnica vigent.

4.1.1 Condicions generals

Tots els materials que s'utilitzin en les obres deuran complir les condicions que s'estableixen en el present Plec, i ser aprovats pel Director d'Obra. Qualsevol treball que es realitzi amb materials no assajats, o sense estar aprovats pel Director d'Obra, serà considerat com defectuós o, inclòs, rebutjable.

4.1.1.1 Normes oficials

Els materials que quedin incorporats en l'obra i per a els quals existeixin normes oficials establertes en relació amb la seva utilització en les Obres Públiques, deuran complir les normes vigents trenta (30) dies abans de l'anunci de la licitació, llevat les derogacions que s'especifiquin en el present Plec, o que es convinguin de mutu acord.

4.1.1.2 Examen i prova dels materials

No es procedirà a la utilització dels materials sense que abans siguin examinats i acceptats, en els termes i forma que prescriu el Programa de Control de Qualitat pel Director d'Obra o persona en qui delegui.

Les proves i assaigs ordenats no es duran a terme sense la notificació prèvia al Director d'Obra, d'acord amb l'establert en el Programa de Punts d'Inspecció.

El Contractista deurà, pel seu compte, subministrar als laboratoris una quantitat suficient de material per assajar, que retirarà amb posterioritat a la realització dels assaigs.

El Contractista té l'obligació d'establir a peu d'obra l'emmagatzematge o ensiïtat dels materials, amb la suficient capacitat i disposició convenient per a que pugui assegurar-se el control de qualitat dels mateixos, amb el temps necessari per a que siguin coneguts els resultats dels assaigs abans de la seva utilització en obra i de tal manera que s'asseguri el manteniment de les seves característiques i aptituds per la seva utilització en obra.

Quan els materials no fossin de la qualitat prescrita en el present Plec, o no tinguessin la preparació exigida, o quan per manca de prescripcions formals del Plec es reconegues o demostrés que no eren adequats per a la seva utilització, el Director d'Obra donarà ordre al Contractista per que al seu compte els reemplaci per uns altres que satisfacin les condicions o siguin idonis per l'ús projectat.

Els materials rebutjats deuran ser immediatament retirats de l'obra a càrrec del Contractista.

En els casos d'utilització d'elements prefabricats o construccions parcial o totalment realitzats fora de l'àmbit de l'obra, el control de la qualitat dels materials, segons s'especifica, es realitzarà en els tallers o llocs de preparació.

4.1.2 Materials que no compleixen les especificacions

Quan els materials no satisfacin el que per a cada un en particular determina aquest Plec, el Contractista s'atindrà al que determini el Director d'obra conforme al previst en els apartats següents.

4.1.2.1 Materials col·locats en obra (o semiel·laborats)

Si alguns materials col·locats ja en obra o semiel·laborats no compleixen amb les especificacions corresponents, el Director d'Obra ho notificarà al Contractista indicant si dites unitats d'obra poden ser acceptables, i penalitzables, o s'han de demolar, suprimir o retirar.

El Contractista podrà en tot moment retirar o demolar al seu compte les esmentades unitats d'obra, sempre dintre dels terminis fixats en el contracte, si no està conforme amb la penalització fixada.

4.1.2.2 Materials aplegats

Si alguns materials aplegats no compleixen amb les especificacions, el Director d'Obra ho notificarà al Contractista concedint-li a aquest un termini de vuit (8) dies per a la seva retirada. Si passat dit termini, els materials no haguessin estat retirats, el Director d'Obra pot ordenar a tercers la seva retirada a compte del Contractista, descomptant les despeses fetes de la primera certificació que es realitzi.

4.1.3 Altres materials

Els materials que no tinguin les seves característiques especificades en aquest Plec, compliran les prescripcions dels Plecs, Instruccions o Normes, aprovades amb caràcter oficial en els casos en que els esmentats documents siguin aplicables. En tot cas s'exigirà mostres, assaigs i certificats de garantia per a la seva aprovació per la Direcció d'Obra.

La Direcció d'Obra podrà rebutjar els esmentats materials si no reuneixen, al seu judici, les condicions exigibles per aconseguir degudament l'objecte que motivarà el seu ús i sense que el Contractista tingui dret, en tal cas, a reclamació alguna.

4.1.1.4 Granulats

B0 - MATERIALS BÀSICS B03 - GRANULATS B031 - SORRES

0.- ELEMENTS QUE CONTEMPLA EL PLEC

B0310020,B0312020,B0311010,B0312500,B0311100,B0312200.

1.- DEFINICIÓ I CARACTERÍSTIQUES DELS ELEMENTS

Sorra procedent de roques calcàries, roques granítiques, marbres blancs i durs, o sorra procedent del reciclatge de residus de la construcció i demolició en una planta legalment autoritzada per al tractament d'aquest tipus de residu.

S'han considerat els tipus següents:

- Sorra de marbre blanc
- Sorra per a confecció de formigons, d'origen:
 - De pedra calcària
 - De pedra granítica
- Sorra per a confecció de morters
- Sorra per a reblert de rases amb canonades
- Sorres procedents de reciclatge de residus de la construcció i demolicions

CARACTERÍSTIQUES GENERALS:

El contractista ha de sotmetre a l'aprovació de la DF les pedreres o dipòsits d'on s'han d'obtenir els àrids, aportant tots els elements justificatius que cregués convenients o que li fossin requerits pel Director d'Obra, entre d'altres:

- Classificació geològica.
- Estudi de morfologia.
- Aplicacions anteriors.

La DF ha de poder refusar totes aquelles procedències que, al seu criteri, obligarien a un control massa freqüent dels materials que se n'extraguessin.

Els grànuls han de tenir forma arrodonada o polièdrica.

La composició granulomètrica ha de ser l'adequada al seu ús, o si no consta, la que estableixi explícitament la DF.

No ha de tenir margues o altres materials estranys.

Contingut de pirites o d'altres sulfurs oxidables: 0%

Contingut de matèria orgànica (UNE-EN 1744-1): Color més clar que el patró

Contingut de terrossos d'argila (UNE 7133): $\leq 1\%$ en pes

Els àrids no han de ser reactius amb el ciment. No s'utilitzaran àrids procedents de roques toves, friables, poroses, etc., ni els que continguin nòduls de guix, compostos ferrosos, sulfurs oxidables, etc, en quantitats superiors a les contemplades a la EHE

Els àrids reciclats hauran de complir amb les especificacions de l'article 28 de la EHE. A més, els que provinquin de formigons estructurals sans, o de resistència elevada, han de ser adequats per a la fabricació de formigó reciclat estructural, complint una sèrie de requisits:

- Dimensió mínima permesa = 4 mm
- Terrossos d'argila per a un formigó amb menys del 20% d'àrid reciclat: $\leq 0,6\%$
- Terrossos d'argila per a un formigó amb 100% d'àrid reciclat: $\leq 0,25\%$

- Absorció d'aigua per a un formigó amb menys del 20% d'àrid reciclat: $\leq 7\%$
- Absorció d'aigua per a un formigó amb més del 20% d'àrid reciclat: $\leq 5\%$
- Coeficient de Los Angeles: ≤ 40
- Continguts màxims d'impureses:
 - Material ceràmic: $\leq 5\%$ del pes
 - Partícules lleugeres: $\leq 1\%$ del pes
 - Asfalt: $\leq 1\%$ del pes
 - Altres: $\leq 1,0\%$ del pes

En els valors de les especificacions no citades, es mantenen els establerts en l'article 28 de la EHE.

SORRA DE MARBRE BLANC:

Barreja amb granulats blancs diferents del marbre: 0%

SORRA PER A LA CONFECCIÓ DE FORMIGONS:

Es denomina sorra a la barreja de les diferents fraccions d'àrid fi que s'utilitzen per a la confecció del formigó
Designació: d/D - IL - N

d/D: Fracció granulomètrica, d tamany mínim i D tamany màxim

IL: Presentació, R rodat, T triturat (matxuqueig) i M barreja

N: Naturalesa de l'àrid (C, calcari; S, silici; G, granític; O, ofita; B, basalt; D, dolomític; Q, traquita; I, fonolita; V, varis; A, artificial i R, reciclat

Mida dels granuls (Tamis 4 UNE-EN 933-2): ≤ 4 mm

Material retingut pel tamis 0,063 (UNE-EN 933-2) i que sura en un líquid de pes específic 20 kN/m³ (UNE-EN 1744-1): $\leq 0,5\%$ en pes

Compostos de sofre expressats en SO₃ i referits a granulat sec (UNE-EN 1744-1): $\leq 1\%$ en pes

Reactivitat potencial amb els àlcalis del ciment (UNE 146507-2)

Sulfats solubles en àcid, expressats en SO₃ i referits al granulat sec (UNE-EN 1744-1): $\leq 0,8\%$ en pes

Clorurs expressats en Cl- i referits al granulat sec (UNE-EN 1744-1):

- Formigó armat o en massa amb armadures de fissuració: $\leq 0,05\%$ en pes

- Formigó pretensat: $\leq 0,03\%$ en pes

Índex de clor total aportat per components d'un formigó no pot superar:

- Pretensat: $\leq 0,2\%$ pes de ciment

- Armat: $\leq 0,4\%$ pes de ciment

- En massa amb armadura de fissuració: $\leq 0,4\%$ pes de ciment

Estabilitat (UNE-EN 1367-2):

- Pèrdua de pes amb sulfat sòdic: $\leq 10\%$

- Pèrdua de pes amb sulfat magnèsic: $\leq 15\%$

Pèrdua de pes amb sulfat magnèsic (UNE-EN 1367-2) quan el formigó estigui sotmès a una classe d'exposició H o F, i l'àrid fi tingui una absorció d'aigua $>1\%$: $\leq 15\%$

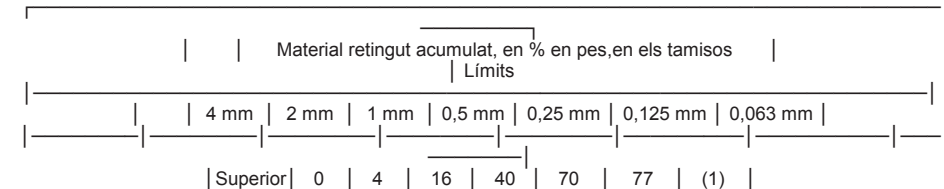
Coefficient de friabilitat (UNE 83115)

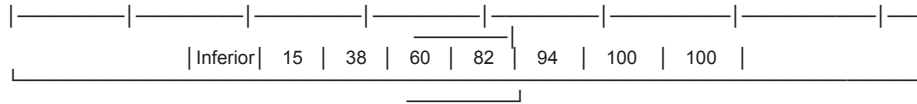
- Per formigons d'alta resistència: < 40

- Formigons en massa o armats amb $F_{ck} \leq 30$ N/mm²: < 50

Els àrids no han de presentar reactivitat potencial amb els àlcalis del formigó. Per a comprovar-ho, s'ha de realitzar en primer lloc un anàlisi petrogràfic, per a obtenir el tipus de reactivitat que, en el seu cas, puguin presentar. Si d'aquest estudi es dedueix la possibilitat de reactivitat àlcali-silíce o àlcali-silicat, s'ha de realitzar l'assaig descrit a la UNE 146.508 EX. Si el tipus de reactivitat potencial és àlcali-carbonat, s'ha de realitzar l'assaig descrit a la UNE 146.507 EX Part 2.

La corba granulomètrica de l'àrid fi, ha d'estar compresa dins del fus següent:





(1) Aquest valor varia en funció del tipus i origen de l'àrid.

SORRA DE PEDRA GRANÍTICA PER A LA CONFECCIÓ DE FORMIGONS:

Contingut màxim de fins que passen pel tamís 0,063 mm (UNE_EN 933-1):

- Granulat gruixut:

- Qualsevol tipus: $\leq 1,5\%$ en pes

- Granulat fi:

- Granulat arrodonit: $\leq 6\%$ en pes

- Granulat de matxuqueig no calcarí per a obres sotmeses a exposició IIIa,b,c, IV o alguna classe específica d'exposició: $\leq 6\%$ en pes

- Granulat de matxuqueig no calcarí per a obres sotmeses a exposició I,IIa,b o cap classe específica d'exposició: $\leq 10\%$ en pes

Equivalent de sorra (EAV)(UNE_EN 933-8):

- Per a obres en ambients I, IIa,b o cap classe específica d'exposició: ≥ 75

- Resta de casos: ≥ 75

Absorció d'aigua (UNE-EN 1097-6): $\leq 5\%$

SORRA DE PEDRA CALCÀRIA PER A LA CONFECCIÓ DE FORMIGONS:

Contingut màxim de fins que passen pel tamís 0,063 mm (UNE_EN 933-1):

- Granulat gruixut:

- Qualsevol tipus: $\leq 1,5\%$ en pes

- Granulat fi:

- Granulat arrodonit: $\leq 6\%$ en pes

- Granulat de matxuqueig calcarí per a obres sotmeses a exposició IIIa,b,c,IV o alguna classe específica d'exposició: $\leq 10\%$ en pes

- Granulat de matxuqueig calcarí per a obres sotmeses a exposició I,IIa,b o cap classe específica d'exposició: $\leq 16\%$ en pes

Valor blau de metilè(UNE 83-130):

- Per a obres sotmeses a exposició I,IIa,b o cap classe específica d'exposició: $\leq 0,6\%$ en pes

- Resta de casos: $\leq 0,3\%$ en pes

SORRA PER A LA CONFECCIÓ DE MORTERS:

La composició granulomètrica ha de quedar dintre dels límits següents:

Tamís UNE 7-050 mm	Percentatge en pes que passa pel tamís	Condicions
5,00	A	A = 100
2,50	B	60 \leq B \leq 100
1,25	C	30 \leq C \leq 100
0,63	D	15 \leq D \leq 70
0,32	E	5 \leq E \leq 50
0,16	F	0 \leq F \leq 30
0,08	G	0 \leq G \leq 15
Altres condi- cions		C - D \leq 50 D - E \leq 50 C - E \leq 70

Mida dels grànuls: $\leq 1/3$ del gruix del junt

Contingut de matèries perjudicials: $\leq 2\%$

GRANULATS PROCEDENTS DE RECICLATGE DE RESIDUS DE LA CONSTRUCCIÓ I DEMOLICIONS:

El material ha de procedir d' una planta autoritzada legalment per al tractament de residus de la construcció.

El material no ha de ser susceptible de cap mena de meteorització o d'alteració física o química sota les condicions mes desfavorables que presumiblement es puguin donar al lloc d'utilització.

No han de donar lloc, amb l'aigua, a dissolucions que puguin causar danys a estructures, capes de fermes, o contaminar el sòl o corrents d'aigua.

S'ha considerat que l'ús serà el reblert de rases amb canonades.

Per a qualsevol utilització diferent d'aquesta, es requereix l'acceptació expressa de la direcció facultativa i la justificació mitjançant els assaigs que pertorquin que es compleixin les condicions requerides per l'us al que es pretén destinar.

2.- CONDICIONS DE SUBMINISTRAMENT I EMMAGATZEMATGE

CONDICIONS GENERALS:

Subministrament i emmagatzematge: De manera que no s'alterin les seves condicions.

Cada remesa de sorra s' ha de descarregar en una zona ja preparada de sòl sec.

Les sorres de tipus diferents s'han d'emmagatzemar per separat.

Els àrids s'han d'emmagatzemar de tal manera que quedin protegits contra la contaminació, i evitant la seva possible segregació, sobretot durant el seu transport. Es recomana emmagatzemar-los sota cobert per evitar els canvis de temperatura del granulat, i en un terreny sec i net destinat a l'apilament dels àrids. Les sorres d'altres tipus s'han d'emmagatzemar per separat.

3.- UNITAT I CRITERIS D'AMIDAMENT

Unitat d'amidament: la indicada a la descripció de l'element

Criteri d'amidament: quantitat necessària subministrada a l'obra

4.- NORMATIVA DE COMPLIMENT OBLIGATORI

SORRA PER A LA CONFECCIÓ DE FORMIGONS:

Real Decreto 1247/2008, de 18 de julio, por el que se aprueba la instrucción de hormigón estructural (EHE-08).

SORRA PER A LA CONFECCIÓ DE MORTERS:

Real Decreto 1247/2008, de 18 de julio, por el que se aprueba la instrucción de hormigón estructural (EHE-08).

UNE-EN 12620:2003 Àrids para hormigón.

Real Decreto 314/2006, de 17 de marzo, por el que se aprueba el Código Técnico de la Edificación Parte 2.

Documento Básico de Seguridad estructural Fábrica DB-SE-F.

GRANULATS PROCEDENTS DE RECICLATGE DE RESIDUS DE LA CONSTRUCCIÓ I DEMOLICIONS:

Decret Legislatiu 1/2009, de 21 de juliol, pel qual s'aprova el Text refós de la Llei reguladora dels residus.

SORRES PER A ALTRES USOS:

No hi ha normativa de compliment obligatori.

5.- CONDICIONS DE CONTROL DE RECEPCIÓ

CONDICIONS DE MARCATGE I CONTROL DE LA DOCUMENTACIÓ:

L'entrega de granulat a l'obra ha d'anar acompanyada d'un full de subministrament proporcionat per el subministrador, en el que hi han de constar com a mínim les següents dades:

- Identificació del subministrador
- Número del certificat de marcatge CE o indicació d'autoconsum
- Número de sèrie de la fulla de subministrament
- Nom de la cantera
- Data del lliurament
- Nom del peticionari
- Designació de l'àrid segons l'article 28.2 de la EHE
- Quantitat de granulat subministrat
- Identificació del lloc de subministrament

El fabricant ha de proporcionar la informació relativa a la granulometria i a les toleràncies de l'àrid subministrat.

El subministrador ha de posar a disposició de la DF en el cas que aquesta ho sol·liciti, la documentació següent, que acrediti el marcatge CE, segons el sistema d'avaluació de conformitat aplicable, d'acord amb el que disposa l'apartat 7.2.1 del CTE:

- Productes per a carreteres i altres treballs d'obres públiques i edificació de Funció: Aplicacions que exigeixen requisits de seguretat molt estrictes*. * Requisits que han de ser definits per lleis, reglaments i normes administratives nacionals de cada estat membre,

- Productes per a edificació, fabricació de productes de formigó prefabricat, carreteres i altres treballs d'obres públiques de Funció: Aplicacions que exigeixen requisits de seguretat molt estrictes*. * Requisits que han de ser definits per lleis, reglaments i normes administratives nacionals de cada estat membre:

- Sistema 2+: Declaració de conformitat del fabricant i Certificació de Control de la Producció en Fàbrica

- Productes per a edificació, fabricació de productes de formigó prefabricat, carreteres i altres treballs d'obres públiques de Funció: Aplicacions que no exigeixen requisits de seguretat molt estrictes*. * Requisits que han de ser definits per lleis, reglaments i normes administratives nacionals de cada estat membre,

- Productes per a carreteres i altres treballs d'obres públiques i edificació de Funció: Aplicacions que no exigeixen requisits de seguretat molt estrictes*. * Requisits que han de ser definits per lleis, reglaments i normes administratives nacionals de cada estat membre:

- Sistema 4: Declaració de conformitat del fabricant

El símbol de marcatge de conformitat CE s'ha d'estampar d'acord amb la Directiva 93/68CE i ha d'estar visible sobre el producte o sobre etiqueta, embalatge o documentació comercial i ha d'anar acompanyat de la següent informació:

- Número d'identificació de l'organisme de certificació
- Nom o marca d'identificació i direcció del fabricant
- Les dues últimes xifres de l'any d'impressió del marcatge
- Referència a la norma (UNE-EN 12620)
- Descripció del producte (nom genèric, material, ús previst)
- Designació del producte
- Informació de les característiques essencials aplicables

A la documentació del marcatge haurà d'indicar:

- Nom del laboratori que ha realitzat els assajos
- Data d'emissió del certificat
- Garantia de que el tractament estadístic és l'exigut en el marcatge
- Estudi de fins que justifiqui experimentalment el seu ús, en el cas que hi hagi àrids que no compleixen amb l'article 28.4.1.

L'àrid reciclat ha d'incloure en la seva documentació:

- Naturalesa del material
- Planta productora de l'àrid i empresa transportista de la runa
- Presència d'impureses
- Detalls de la seva procedència
- Altre informació que resulti rellevant

OPERACIONS DE CONTROL:

Els àrids han de disposar del marcatge CE, de tal manera que la comprovació de la seva idoneïtat per al seu ús es farà mitjançant un control documental del marcatge per tal de determinar el compliment de les especificacions del projecte i de l'article 28 de la EHE.

En el cas d'àrids d'autoconsum, el Constructor o el Subministrador ha d'aportar un certificat d'assaig, de com a màxim tres mesos d'antiguitat, realitzat en un laboratori de control dels contemplats en l'article 78.2.2.1 de la EHE, que verifiqui el compliment de les especificacions de l'àrid subministrat respecte l'article 28 de la EHE.

La DF ha de poder valorar el nivell de garantia del distintiu, i en cas de no disposar de suficient informació, podrà determinar l'execució de comprovacions mitjançant assaigs.

La DF, a més, ha de valorar si realitzar una inspecció a la planta de fabricació, a poder ser, abans del subministra de l'àrid, per comprovar la idoneïtat per a la seva fabricació. En cas necessari, la DF ha de poder realitzar els assaigs següents per a verificar la conformitat de les especificacions:

- Matèria orgànica (UNE-EN 1744-1).
- Terrossos d'argila (UNE 7133).
- Material retintut per el garbell 0.063 UNE (UNE EN 933-2) i que sura en un líquid de pes específic 2 (UNE EN 1744-1).

- Compostos de sofre (SO₃)- respecte al granulat sec (UNE-EN 1744-1).
- Sulfats solubles en àcid (UNE-EN 1744-1).
- Contingut de ló CL- (UNE-EN 1744-1).
- Assaig petrogràfic
- Reactivitat potencial amb els àlcals del ciment (UNE 146-507 i UNE 146-508).
- Equivalent de sorra (UNE-EN 933-8).
- Absorció d'aigua (UNE-EN 1097-6).
- Assaig d'identificació per raigs X.
- Pèrdua de pes amb sulfat magnèsic (UNE-EN 1367-2)
- Assaig granulomètric (UNE-EN 933-2)
- Coeficient de friabilitat (UNE 83115)

Un cop s'hagi realitzat l'apilament, s'ha de realitzar una inspecció visual, i si es considera necessari, s'han de prendre mostres per realitzar els assaigs corresponents.

S'ha de poder acceptar la sorra que no compleixi amb els requisits sempre i quan mitjançant rentat, cribatge o mescla, assoleixi les condicions exigides.

CRITERIS DE PRESA DE MOSTRES:

Els controls s'han de realitzar segons les instruccions de la DF i la norma EHE.

INTERPRETACIÓ DE RESULTATS I ACTUACIONS EN CAS D'INCOMPLIMENT:

No s'ha d'acceptar la sorra que no compleixi totes les especificacions indicades al plec de condicions. Si la granulometria no s'ajusta a la utilitzada per a l'establiment de les dosificacions aprovades, s'haurà de projectar i aprovar noves fórmules de treball.

No s'han d'utilitzar àrids fins als quals l'equivalent de sorra sigui inferior a:

- 70, en obres sotmeses a les classes I, IIa o IIb, i no sotmeses a cap classe específica d'exposició
- 75, en la resta de casos

En cas que les sorres procedents del matxueig de roques calcàries o de roques dolomítiques que no compleixin l'especificació de l'equivalent de sorra, s'han de poder acceptar si l'assaig del blau de metilè (UNE-EN 933-9) compleix el següent:

- Per a obres amb classe general d'exposició I, IIa o IIb (i sense classe específica): $\leq 0,6\%$ en pes
- Resta de casos: $\leq 0,3\%$ en pes

Si el valor del blau de metilè fos superior als valors anteriors, i es presentin dubtes de la presència d'argila en els fins, s'ha de poder realitzar un assaig de rajos X per a la seva detecció i identificació: s'ha de poder utilitzar l'àrid si les argiles són del tipus caolinita o illita, i si les propietats del formigó amb aquest àrid són les mateixes que les d'un que tingui els mateixos components però sense els fins.

S'han de poder utilitzar sorres rodades, o procedents de roques matxucades, o escòries siderúrgiques adequades, en la fabricació de formigó d'ús no estructural.

4.1.5 Terres

0.- ELEMENTS QUE CONTEMPLA EL PLEC

B03D1000.

1.- DEFINICIÓ I CARACTERÍSTIQUES DELS ELEMENTS

Terres naturals provinents d'excavació i d'aportació.

S'han considerat els tipus següents:

- Terra seleccionada
- Terra adequada
- Terra tolerable
- Terra sense classificar

TERRA SENSE CLASSIFICAR:

La composició granulomètrica i el seu tipus han de ser els adequats al seu ús i els que es defineixin a la partida d'obra on intervingui o, si no hi consta, els que estableixi explícitament la DF.

TERRA SELECCIONADA:

Contingut de matèria orgànica (UNE 103204): $< 0,2\%$

Contingut sals solubles en aigua, inclòs guix (NLT 114): < 0,2%
Mida màxima : <= 100 mm

Material que passa pel tamís 0,40 UNE: < =15%
o en cas contrari, ha de complir:

- Material que passa pel tamís 2 UNE: < 80%
- Material que passa pel tamís 0,40 UNE: < 75%
- Material que passa pel tamís 0,080 UNE: < 25%
- Límit líquid (UNE 103-103): < 30%
- Índex de plasticitat (UNE 103-103 i 103-104): < 10

Índex CBR (UNE 103502):

- Coronament de terraplè: >= 5
- Nucli o fonament de terraplè: >= 3
- En reblert localitzat amb compactació al 95% PN: >= 3

TERRA ADEQUADA:

Contingut de matèria orgànica (UNE 103204): < 1%

Contingut sals solubles en aigua, inclòs guix (NLT 114): < 0,2%

Mida màxima : <= 100 mm

Material que passa pel tamís 2 UNE: < 80%

Material que passa pel tamís 0,080 UNE: < 35%

Límit líquid (UNE 103103): < 40

Si el Límit líquid es > 30, ha de complir:

- Índex de plasticitat (UNE 103-103 i 103-104): > 4

Índex CBR (UNE 103502):

- Coronament de terraplè: >= 5
- Nucli o fonament de terraplè: >= 3
- En reblert localitzat amb compactació al 95% PN: >= 10
- En reblert localitzat per a trasdós d'obra de fàbrica: >= 20

TERRA TOLERABLE:

Han de complir alguna de les dues condicions granulomètriques següents (UNE 103101):

- Material que passa pel tamís 20 UNE: > 70%
- Material que passa pel tamís 0,08 UNE: >= 35%

Contingut de matèria orgànica (UNE 103204): < 2%

Contingut guix (NLT 115): < 5%

Contingut sals solubles en aigua, diferents del guix (NLT 114): < 1%

Límit líquid (UNE 103103): < 65%

Si el límit líquid és > 40, ha de complir:

- Índex plasticitat (UNE 103-103 i 103-104): > 73% (Límit líquid-20)

Assentament en assaig de colapse (NLT 254): < 1%

Mostra preparada segons assaig PN (UNE 103-500) a 0,2 MPa

Inflament lliure (UNE 103-601): < 3%

Mostra preparada segons assaig PN (UNE 103-500)

Índex CBR (UNE 103502):

- Nucli o fonament de terraplè >= 3

2.- CONDICIONS DE SUBMINISTRAMENT I EMMAGATZEMATGE

Subministrament i emmagatzematge: En camió de trabuc i s'han de distribuir en piles uniformes en tota l'àrea de treball. S'ha de procurar estendrer-les al llarg del mateix dia, de manera que no se'n alterin les condicions.

3.- UNITAT I CRITERIS D'AMIDAMENT

Unitat d'amidament: la indicada a la descripció de l'element

Criteri d'amidament: quantitat necessària subministrada a l'obra

4.- NORMATIVA DE COMPLIMENT OBLIGATORI

* Orden de 6 de febrero de 1976 por la que se aprueba el Pliego de prescripciones técnicas generales para obras de carreteras y puentes (PG 3/75)

* Orden FOM/1382/2002 de 16 de mayo, por la que se actualizan determinados artículos del pliego de prescripciones técnicas generales para obras de carreteras y puentes relativos a la construcción de explanaciones, drenajes y cimentaciones.

5.- CONDICIONS DE CONTROL DE RECEPCIÓ

OPERACIONS DE CONTROL EN TERRAPLENS

Abans de començar el terraplè, quan hi hagi canvi de procedència del material, o amb la freqüència indicada durant la seva execució, es realitzaran amb una freqüència de 1 cada 5.000 m³ els següents assaigs d'identificació del material:

- Assaig granulomètric (UNE 103101)
- Determinació dels límits d'Atterberg (UNE 103-103 i UNE 103104)
- Matèria orgànica (UNE 103204).
- Assaig Pròctor Normal (UNE 103500)
- Assaig CBR (UNE 103502)

OPERACIONS DE CONTROL EN REBLERTS

Abans de començar el reblert, quan hagi canvi de procedència del material, o amb la freqüència indicada durant la seva execució, es realitzaran els següents assaigs d'identificació del material cada 2500 m³:

- Assaig granulomètric (UNE 103101)
- Determinació dels límits d'Atterberg (UNE 103103 i UNE 103104)
- Contingut de matèria orgànica (UNE 103204)
- Contingut de sals solubles (inclòs guix) (NLT 114)
- Assaig Pròctor Normal (UNE 103500)
- Assaig CBR (UNE 103502)

Cada 750 m³ durant l'execució del reblert, es realitzarà un assaig Pròctor Modificat (UNE 103501) com a referència al control de compactació.

CRITERIS DE PRESA DE MOSTRES:

S'han de seguir les instruccions de la DF i els criteris de les normes de procediment indicades en cada assaig.

INTERPRETACIÓ DE RESULTATS I ACTUACIONS EN CAS D'INCOMPLIMENT:

Els resultats dels assaigs d'identificació han de complir estrictament les especificacions indicades, en cas contrari, no s'autoritzarà l'ús del material corresponent en l'execució.

4.1.6 Aglomerants i conglomerants

B05 - AGLOMERANTS I CONGLOMERANTS

B053 - CALÇS

0.- ELEMENTS QUE CONTEMPLA EL PLEC

B0532310.

1.- DEFINICIÓ I CARACTERÍSTIQUES DELS ELEMENTS

Conglomerant obtingut per calcinació de materials calcaris, compost principalment per òxids o hidròxids de calci amb o sense òxids o hidròxids de magnesi i quantitats menors d'òxids de silici, ferro i alumini.

S'han considerat els tipus següents:

- Calç amarada en pasta CL 90
- Calç aèria CL 90
- Cal hidràulica natural NHL 2

- Cal hidràulica natural NHL 3,5
- Cal hidràulica natural NHL 5

CALÇ AMARADA EN PASTA:

Si és amarada en pasta, ha d'estar apagada i barrejada amb aigua, amb la quantitat justa per obtenir una pasta de consistència adequada a l'us a la que es destini.

No ha de tenir grumolls ni principis d'aglomeració.

CALÇ AÈRIA CL 90:

Si conté additius, aquests no han d'afectar a les propietats dels morters.

Contingut de CaO + MgO (UNE-EN 459-2): $\geq 90\%$ en pes

Contingut de MgO (UNE-EN 459-2): $\leq 5\%$ en pes

Contingut de SO₃ (UNE-EN 459-2): $\leq 2\%$ en pes

Contingut de CO₂ (UNE-EN 459-2): $\leq 4\%$ en pes

Finura de la mòlta per a calç en pols (UNE-EN 459-2)

- Material retingut al tamís 0,09 mm: $\leq 7\%$

- Material retingut al tamís 0,2 mm: $\leq 2\%$

Estabilitat de volum (UNE-EN 459-2)

- Pastes amarades: Passa

- Altres calços:

- Mètode de referència: ≤ 20

- Mètode alternatiu: ≤ 2

Densitat aparent per a calç en pols (UNE-EN 459-2) Da: $0,3 \leq Da \leq 0,6$ kg/dm³

Aigua lliure (humitat) (UNE-EN 459-2) (h):

- Pastes amarades: $45\% < h < 70\%$

- Altres calços: $\leq 2\%$

Requisits de reactivitat i granulometria:

- Retingut pel tamís de 3 mm: 0%

- Retingut pel tamís de 2 mm: $\leq 5\%$

- Reactivitat amb aigua t⁶⁰C: ≤ 15 min.

CALÇ HIDRÀULICA NATURAL:

Contingut de SO₃ (UNE-EN 459-2): $\leq 3\%$ en masa

(un contingut de SO₃ $> 3\%$ i $< 7\%$ es admissible, amb la condició de que l'estabilitat sigui confirmada després de 28 dies de conservació en aigua, segons l'assaig donat en la norma UNE-EN 196-2)

Contingut de calç lliure (UNE-EN 459-2):

- Calç del tipus NHL 2: $\geq 15\%$ en pes

- Calç del tipus NHL 3,5: $\geq 9\%$ en pes

- Calç del tipus NHL 5: $\geq 3\%$ en pes

2.- CONDICIONS DE SUBMINISTRAMENT I EMMAGATZEMATGE

Subministrament: S'ha de transportar en cisternes pressuritzades dotades de medis pneumàtics o mecànics que permetin el ràpid transvasament a sitges d'emmagatzematge. Aquestes han de ser estanques.

A les obres de poc volum el subministrament ha de poder ser en sacs, de manera que no experimenti alteració de les seves característiques.

Emmagatzematge: Es tindran en compte les normes indicades en les fitxes de seguretat per a les classes de calç. Aquestes fitxes de seguretat han de ser les recomanades oficialment o, en el seu defecte, les facilitades pel subministrador.

3.- UNITAT I CRITERIS D'AMIDAMENT

Unitat d'amidament: la indicada a la descripció de l'element

Criteri d'amidament: quantitat necessària subministrada a l'obra

4.- NORMATIVA DE COMPLIMENT OBLIGATORI

UNE-EN 459-1:2002 Cales para la construcción. Parte 1: Definiciones, especificaciones y criterios de conformidad

UNE-EN 459-1/AC:2002 Cales para la construcción. Parte 1: Definiciones, especificaciones y criterios de conformidad.

UNE-EN 459-2:2002 Cales para la construcción. Parte 2: Métodos de ensayo.

UNE-EN 459-3:2002 Cales para la construcción. Parte 3: Evaluación de la conformidad.

5.- CONDICIONS DE CONTROL DE RECEPCIÓ

CONDICIONS DE MARCATGE I CONTROL DE LA DOCUMENTACIÓ:

El subministrador ha de posar a disposició de la DF en el cas que aquesta ho sol·liciti, la documentació següent, que acrediti el marcatge CE, segons el sistema d'avaluació de conformitat aplicable, d'acord amb el que disposa l'apartat 7.2.1 del CTE:

- Productes per a preparació de morters de fàbrica, revestiments interiors i exteriors i altres productes de construcció:

- Sistema 2: Declaració de conformitat del fabricant i Certificació de Control de la Producció en Fàbrica

Per a cada remesa caldrà un albarà amb una documentació annexa i un full de característiques.

A l'embalatge, o be a l'albarà de lliurament, hi ha de constar com a mínim la següent informació:

- Nom o marca comercial i adreça del fabricant

- Referència a la norma UNE-EN 459-1

- Designació de la calç segons l'apartat 4 de l'esmentada norma

- Data de subministrament i de fabricació

- Designació comercial i tipus de cal.

- Identificació del vehicle de transport

- Referència de la comanda

- Quantitat subministrada

- Nom i adreça del comprador i destí

- Si es el cas, certificat acreditatiu del compliment de les especificacions obligatòries i/o acreditatiu de la homologació de la marca, segell o distintiu de qualitat.

- Instruccions de treball si fos necessari

- Informació de seguretat si fos necessària.

- Han de portar el marcat CE de conformitat amb el que disposen els Reials Decrets 1630/1992 de 29 de desembre i 1328/1995 de 28 de juliol on ha de constar, com a mínim:

- Numero identificador del organisme notificat

- Nom i adreça del fabricant

- Els dos darrers dígits de la data de marcatge

- Numero del certificat de conformitat

- Referència a la UNE EN 459-1

- Descripció del producte

- Informació sobre els requisits essencials.

Al full de característiques hi ha de figurar al menys:

- Referència del albarà

- Denominació comercial i tipus de cal

- Contingut d'òxids de calci i magnesi

- Contingut de diòxids de carboni

- Finor

- Reactivitat

OPERACIONS DE CONTROL:

Les tasques de control a realitzar són les següents:

- Inspecció de les condicions de subministrament de la calç, d'acord a la norma PG3, i recepció del certificat de qualitat del fabricant conforme a les especificacions exigides.

- Abans de començar l'obra, i cada 500 t de material de les mateixes característiques, s'han de realitzar els assaigs identificatius corresponents a la designació concreta.

S'han d'extraure dues mostres, una per realitzar els assajos de recepció i l'altra per assaigs de contrast que s'ha de conservar al menys cent dies.

Els assaigs de recepció han de ser els següents:

- Contingut d'òxid càlcic i magnèsic (UNE-EN 459-2)
- Contingut d'anhidrid carbònic (UNE-EN 459-2)
- Reactivitat a l'aigua (UNE 80502)
- Finor de molta (UNE-EN 459-2)

S'han de realitzar controls addicionals, mensualment i tres cops com a mínim durant l'execució. Per a cada tipus de calç s'han de realitzar obligatòriament els assaigs de recepció necessaris per a comprovar les seves característiques específiques.

Els mètodes d'assaigs es descriuen en la UNE-EN 459-2.

CRITERIS DE PRESA DE MOSTRES:

Les mostres s'han de prendre segons l'indicat en el PG3 article 200 i els criteris que exposi la DF. De cada lot s'han d'extraure dos mostres, una per realitzar els assaigs de recepció i l'altra per als assaigs de contrast, que s'haurà de conservar durant al menys 100 dies. S'ha de prendre una tercera mostra si el subministrador de calç ho sol·licita.

INTERPRETACIÓ DE RESULTATS I ACTUACIONS EN CAS D'INCOMPLIMENT:

La DF ha d'indicar les mesures a adoptar en el cas que no es compleixin les especificacions establertes al plec.

La remesa no s'ha d'acceptar si, en el moment d'obrir el recipient que la conté apareix en estat grumollós o aglomerat.

4.1.7 Lligants hidrocarbonats

0.- ELEMENTS QUE CONTEMPLA EL PLEC

B055JHDM,B0551A00,B055KKJ0.

1.- DEFINICIÓ I CARACTERÍSTIQUES DELS ELEMENTS

Lligants hidrocarbonats segons les definicions del PG 3/75.

S'han considerat els tipus següents:

- Emulsions bituminoses:
 - Aniònica
 - Catiónica
 - Polimèrica
- Betum asfàltic
- Betum fluidificat per a regs d'emprimació:
- Betum fluxat
- Quitrà

L'emulsió bituminosa és un producte obtingut per la dispersió de petites partícules d'un lligant hidrocarbonat en una solució aquosa, amb un agent emulsionant.

El betum asfàltic és un lligant hidrocarbonat sòlid o viscos preparat a partir d'hidrocarburs naturals, per destil·lació, oxigenació o "cracking"

El betum fluidificat i el betum fluxat són lligants hidrocarbonats obtinguts per la incorporació, a un betum asfàltic, de fraccions líquides, més o menys volàtils, procedents de la destil·lació del petroli i del quitrà respectivament.

El quitrà és un lligant hidrocarbonat de viscositat variable, preparat a partir del residu brut obtingut a la destil·lació destructiva del carbó a altes temperatures.

CARACTERÍSTIQUES GENERALS:

En el cas de que el material s'utilitzi en obra pública, l'acord de Govern de la Generalitat de Catalunya de 9 de juny de 1998, exigeix que els materials siguin de qualitat certificada o puguin acreditar un nivell de qualitat equivalent, segons les normes aplicables als estats membres de la Unió Europea o de l'Associació Europea de Lliure Canvi.

També en aquest cas, es procurarà que els esmentats materials disposin de l'etiqueta ecològica europea, regulada en el Reglament 880/1992/CEE o bé altres distintius de la Comunitat Europea.

EMULSIONS BITUMINOSES ANIÒNIQUES I CATIÒNIQUES:

Cal que tingui un aspecte homogeni, sense separació de l'aigua ni coagulació del betum asfàltic emulsionat.

Ha de ser adherent sobre superfícies humides o seques.

No ha de sedimentar-se durant l'emmagatzematge fins el punt que no recuperi la seva consistència original mitjançant una agitació moderada.

No ha de ser inflamable.

Tamissatge retingut al tamís 0,8 UNE (NLT 142): $\leq 0,10\%$

Assaig amb el residu de destil·lació:

- Ductilitat (NLT 126): ≥ 40 cm

- Solubilitat (NLT 130): $\geq 97,5\%$

EMULSIÓ BITUMINOSA ANIÒNICA:

Càrrega de partícules (NLT 194): Negativa

Característiques físiques de les emulsions bituminoses aniòniques:

Característiques	Tipus emulsió					
	EAR 1	EAR 2	EAM	EAL 1	EAL 2	EAI
Viscositat Saybolt Furol 25°C (NLT 138)	$\leq 50s$	$\geq 50s$	$\geq 40s$	$\leq 100s$	$\leq 50s$	$\leq 50s$
Contingut d'aigua en volum (NLT 137)	$\leq 40\%$	$\leq 35\%$	$\leq 40\%$	$\leq 45\%$	$\leq 40\%$	$\leq 50\%$
Betum asfàltic residual (NLT 139)	$\geq 60\%$	$\geq 65\%$	$\geq 57\%$	$\geq 55\%$	$\geq 60\%$	$\geq 40\%$
Fluidificant per destil·lació en volum (NLT 139)	0%	0%	$\leq 10\%$	$\leq 8\%$	$\leq 1\%$	$\leq 15\%$
Sedimentació a 7 dies (NLT 140)	$\leq 5\%$	$\leq 5\%$	$\leq 5\%$	$\leq 5\%$	$\leq 5\%$	$\leq 10\%$
Assaig amb el residu de destil·lació:						
-Penetració (25°C, 100g, 5s, NLT 124), P(mm)	$13 \leq P$	$13 \leq P$	$13 \leq P$	$13 \leq P$	$13 \leq P$	$20 \leq P$
-Penetració (25°C, 100g, 5s, NLT 124), P(mm)(*)	$6 \leq P$	$6 \leq P$	$6 \leq P$	$6 \leq P$	$6 \leq P$	

(*) En aquestes emulsions amb residus de destil·lació més durs es designen amb el tipus corresponent seguit de la lletra D.

En el tipus EAL-2: Assaig de barreja de ciment (NLT 144) $\leq 2\%$. En cas de no complir amb aquesta especificació, podran ser acceptades per la DF prèvia comprovació de la seva idoneïtat per a l'ús al que estan destinades.

En els tipus EAR: Assaig de demulsibilitat (35 cm³, Cl₂Ca 0,0,2N) $\geq 60\%$ (NLT 141)

EMULSIÓ BITUMINOSA CATIÒNICA:

Càrrega de partícules (NLT 141): Positiva

Característiques físiques de les emulsions bituminoses catióniques:

Característiques	Tipus emulsió							
	ECR 1	ECR 2	ECR 3	ECM	ECL 1	ECL 2	ECL2m	ECI
Viscositat Saybolt								
Furol 25°C (NLT 138)	<=50s	-	-	-	<=100s	<=50s	<=50s	<=50s
Furol 50°C	-	>=20s	>=40s	>=20s	-	-	-	-
Contingut d'aigua en volum (NLT 137)	<=43%	<=37%	<=32%	<=35%	<=45%	<=40%	<=40%	<=50%
Betum asfàltic residual (NLT 139)	>=57%	>=63%	>=67%	>=59%	>=55%	>=60%	>=60%	>=40%
Fluidificant per destil·lació en volum (NLT 139)	<=5%	<=5%	<=2%	<=12%	<=8%	<=1%	5<=F	<=15%
Sedimentació a 7 dies (NLT 140)	<=5%	<=5%	<=5%	<=5%	<=5%	<=10%	<=10%	<=10%
Assaig amb el residu de destil·lació:								
-Penetració (25°C, 100g, 5s, NLT 124), P(mm)	13<=	13<=	13<=	13<=	130<=	130<=	130<=	10<=
	P<=20	P<=	P<=20	P<=	P<=	P<=20	P<=15	P<=30
-Penetració (25°C, 100g, 5s, NLT 124), P(mm)(*)	<=10	<=10	<=10	<=10	<=10	<=10	<=9	

(*) En aquestes emulsions amb residus de destil·lació més durs es designen amb el tipus corresponent seguit de la lletra D.

En el tipus ECL-2: Assaig de barreja de ciment (NLT 144) <= 2%. En cas de no complir amb aquesta especificació, podran ser acceptades per la DF prèvia comprovació de la seva idoneïtat per a l'ús al que estan destinades.

En el tipus ECL-2-m (emulsió modificada amb polímers). Assaigs sobre el residu de destil·lació:

- Punt de reblaniment anella i bola (NLT-125): >= 45 cm
- Ductilitat (25°C, 5 cm/min, NLT-126): >= 10 cm
- Recuperació elàstica (NLT-329): >= 12

BETUM ASFÀLTIC I MODIFICAT:

Cal que tingui un aspecte homogeni, així com una absència quasi absoluta d'aigua, de manera que no formi escuma al escalfar-lo a la temperatura d'ús.

Ha de tenir una temperatura homogènia, ésser consistent i viscos, i flexible a baixes temperatures.

Tanmateix ha de ser adherent amb les superfícies minerals dels granulats, siguin seques o humides.

BETUM ASFÀLTIC:

Índex de penetració (NLT 181): >= -1, <= +1

Solubilitat (NLT 130): >= 99,5%

Contingut d'aigua (NLT 123): <= 0,2%

Contingut d'asfaltens (NLT 131): >= 15%

Contingut de parafines (NFT 66-015): < 4,5%

Les característiques següents han de complir els valors especificats a la taula 211.1 de l'article 211 de la norma PG3/75 MOD 3:

- En el betum original:

- Penetració (25°C, 100g, 5s) (UNE-EN 1426)
- Punt de reblaniment. Anella i bola (UNE-EN 1427)
- Punt de fragilitat de Fraass (UNE 12593)
- Ductilitat (5cm/min) a 25°C (NLT 126)
- Punt d'inflamació, vas obert (NLT 127)
- Densitat relativa a 25°C (NLT 122)

- En el residu de pel·lícula fina:

- Variació de massa (NLT 185)
- Penetració a 25°C (NLT 124)
- Variació del punt de reblaniment, anella i bola (NLT 125)
- Ductilitat (5cm/min) a 25°C (NLT 126)

BETUM MODIFICAT:

Contingut d'aigua (NLT 123): <= 0,2%

Les característiques següents han de complir els valors especificats a la taula 215.1 de l'article 215 de la norma PG3/75 MOD 3:

- En el betum original:

- Penetració (25°C, 100g, 5s) (UNE-EN 1426)
- Punt de reblaniment. Anella i bola (UNE-EN 1427)
- Punt de fragilitat de Fraass (UNE 12593)
- Ductilitat (5cm/min) a 25°C (NLT 126)
- Consistència (flotador a 60°C) (NLT 183)
- Estabilitat a l'emmagatzematge:

- Dif. Punt reblaniment (UNE-EN 13399)
- Dif. Penetració

- Recuperació elàstica (UNE-EN 13398)
- Punt d'inflamació, vas obert (NLT 127)
- Densitat relativa a 25°C (NLT 122)

- En el residu de pel·lícula fina:

- Variació de massa (NLT 185)
- Penetració a 25°C (NLT 124)
- Variació del punt de reblaniment, anella i bola (NLT 125)
- Ductilitat (5cm/min) a 25°C (NLT 126)

BETUM FLUIDIFICAT PER A REGS D'IMPRIMACIÓ:

Ha de tenir un aspecte homogeni.

No ha de tenir aigua i no ha de fer escuma al escalfar-lo a la temperatura d'utilització.

No ha de tenir símptomes de coagulació.

La denominació del tipus de betum fluidificat per a regs d'emprimació serà FM-100.

Característiques físiques del betum fluidificat:

- Punt d'inflamació (NLT 136): >=38°C
- Viscositat Saybolt-Furol (NLT 133): 75>=V>=150
- Destil·lació (NLT 134):

- 225°C <=25%
- 260°C 40%<=D<=70%
- 316°C 75%<=R<=93%

Residus de la destil·lació a 360°C: 50%<=R<=60%

Contingut d'aigua en volum: <=0,2%

Assaigs sobre el residu de destil·lació:

- Penetració (a 25°C, 100 g, 5 s) (NLT 124): ≥ 12 mm, ≤ 30 mm
- Ductilitat (a 25°C, 5 cm/min) (NLT 126): ≥ 100 cm
- Solubilitat (NLT 130): $\geq 99,5\%$

BETUM FLUXAT:

Ha de tenir un aspecte homogeni.

No ha de tenir aigua i no ha de fer escuma al escalfar-lo a la temperatura d'utilització.

No han de tenir símptomes de coagulació.

Punt d'inflamació v/a (NLT 136): $\geq 60^\circ\text{C}$

Fenols en volum (NLT 190): $\leq 1,5\%$

Naftalina en volum (NLT 191): $\leq 2\%$

Assaigs sobre el residu de destil·lació:

- Penetració (a 25°C, 100 g, 5 s) (NLT 124): ≥ 10 mm, ≤ 15 mm

Característiques físiques del betum fluxat:

Característiques	Tipus betum		
	FX 175	FX 350	
Viscositat STV a 40°C (orifici 10 mm) (NLT 187)	$150 \leq V \leq 200\text{s}$	$300 \leq V \leq 400\text{s}$	
Destil·lació (% del volum total destil·lat fins a 360°C)	a 190°C	$\leq 3\%$	$\leq 2\%$
	a 225°C	$\leq 10\%$	$\leq 10\%$
	a 316°C	$\leq 75\%$	$\leq 75\%$
	Residu de la destil·lació a 360°C (NLT 134)	$\geq 90\%$	$\geq 92\%$

QUITRÀ:

Ha de tenir un aspecte homogeni.

No ha de tenir aigua i no ha de fer escuma al escalfar-lo a la temperatura d'utilització.

Contingut d'aigua, en massa (NLT 123): $\leq 0,5\%$

Índex d'escuma (NLT 193): ≤ 8

Característiques físiques del quitrà:

Característiques	Tipus de quitrà				
	AQ 38	AQ 46	BQ 30	BQ 58	BQ 62
Equiviscositat (NLT 188) (amb una tolerància d'1,5°C)	38°C	46°C	30°C	58°C	62°C
Densitat relativa (DR) 25°C/25°C (NLT 122)	$1,10 \leq DR \leq 1,25$	$1,11 \leq DR \leq 1,25$	$1,10 \leq DR \leq 1,24$	$1,13 \leq DR \leq 1,27$	$1,13 \leq DR \leq 1,27$
	Destil·lació en massa (DT)				

a) fins a 200°C	$\leq 0,5\%$	$\leq 0,5\%$	$\leq 0,5\%$	$\leq 0,5\%$	$\leq 0,5\%$
b) 200°C - 270°C	$3 \leq DT \leq 10\%$	$2 \leq DT \leq 7\%$	$4 \leq DT \leq 11\%$	$\leq 3\%$	$\leq 2\%$
c) 270°C - 300°C	$4 \leq DT \leq 9\%$	$2 \leq DT \leq 7\%$	$4 \leq DT \leq 9\%$	$1 \leq DT \leq 6\%$	$1 \leq DT \leq 5\%$
b i c	$\leq 16\%$	$\leq 12\%$	$\leq 16\%$	$\leq 8\%$	$\leq 7\%$
Punt de reblaniment (A i B) del residu de destil·lació (NLT 125)	$35 \leq PR \leq 53^\circ\text{C}$	$35 \leq PR \leq 55^\circ\text{C}$	$35 \leq PR \leq 46^\circ\text{C}$	$\leq 56^\circ\text{C}$	$\leq 56^\circ\text{C}$
Fenols en volum (NLT 190)	$\geq 3\%$	$\geq 2,5\%$	$\geq 3\%$	$\geq 2\%$	$\geq 2\%$
Naftalina en massa (NLT 191)	$\geq 4\%$	$\geq 3\%$	$\geq 4\%$	$\geq 2,5\%$	$\geq 2,5\%$
Insoluble en toluè (en massa) (NLT 192)	$\geq 24\%$	$\geq 25\%$	$\geq 23\%$	$\geq 28\%$	$\geq 28\%$

2.- CONDICIONS DE SUBMINISTRAMENT I EMMAGATZEMATGE

CARACTERÍSTIQUES GENERALS:

El sistema de transport i les instal·lacions d'emmagatzematge han de tenir l'aprovació de la DF que comprovarà els sistemes de transport i càrrega i les condicions d'emmagatzematge per tal que no pugui alterar la qualitat del material; de no obtenir-ne l'aprovació corresponent, es suspèn l'utilització del contingut del tanc fins a la comprovació de les característiques que es cregui oportunes d'entre les indicades a la normativa vigent o al plec.

EMULSIONS BITUMINOSES ANIÒNIQUES I CATIÒNIQUES:

Subministrament: en bidons nets o en camions cisterna. Els bidons han d'estar constituïts per una virolla d'una sola peça, no han de tenir desperfectes ni fugues, han de ser hermètics i no es poden utilitzar els usats anteriorment per emulsions diferents. Les cisternes poden ser sense aïllament ni sistema de calefacció, si han contingut altres líquids hauran d'estar completament netes abans de la càrrega. Les cisternes disposaran d'un element adequat per a prendre mostres.

Emmagatzematge: els bidons en instal·lacions protegides de la pluja, la humitat, la calor, les gelades i de la influència de motors, focs o altres fonts de calor. El subministrat a granel, en tancs aïllats amb ventilació amb un element adequat per a prendre mostres.

BETUMS ASFÀLTICS:

Subministrament: en camions cisterna amb sistema de calefacció i termòmetres de control de la temperatura situats a llocs visibles.

Emmagatzematge: en tancs aïllats, amb ventilació i sistemes de control. Tots els tubs de càrrega i descàrrega han d'estar calorífugats i aïllats tèrmicament.

BETUMS FLUIDIFICATS PER A REGS D'IMPRIMACIÓ, BETUMS FLUXATS O QUITRÀ:

Subministrament: en bidons nets o en camions cisterna. Els bidons han d'estar constituïts per una virolla d'una sola peça, no han de tenir desperfectes ni fugues i han de ser hermètics. Els camions cisterna per a transportar betums tipus FM 100, FR 100 i els quitrans AQ 38 o BQ 30, poden no estar calefats. La resta de betums i quitrans s'ha de transportar en cisternes calefactades i provistes de termòmetres de control de la temperatura situats en llocs visibles.

Emmagatzematge: els bidons en instal·lacions protegides de la pluja, la humitat, la calor, les gelades i de la influència de motors, focs o altres fonts de calor; si hi hagués el risc que la temperatura ambient pogués arribar

a valors propers al punt d'inflamació del producte, s'extremarà la vigilància d'aquestes condicions. El subministrat a granel en tancs aïllats, amb ventilació, sistema de control i una vàlvula per a prendre mostres. Tots els tubs de càrrega i descàrrega han d'estar calorifugats.

3.- UNITAT I CRITERIS D'AMIDAMENT

Unitat d'amidament: la indicada a la descripció de l'element
Criteri d'amidament: quantitat necessària subministrada a l'obra

4.- NORMATIVA DE COMPLIMENT OBLIGATORI

- * Orden de 6 de febrero de 1976 por la que se aprueba el Pliego de prescripciones técnicas generales para obras de carreteras y puentes (PG 3/75)
- * Orden de 21 de enero de 1988 sobre modificación de determinados artículos del Pliego de prescripciones técnicas generales para obras de carreteras y puentes (PG 3/75).
- * Orden de 8 de mayo de 1989 por la que se modifican parcialmente determinados preceptos del pliego de prescripciones técnicas generales para obras de carreteras y puentes (PG 3/75).
- * Orden de 27 de diciembre de 1999 por la que se actualizan determinados artículos del Pliego de Prescripciones Técnicas Generales para obras de carreteras y puentes en lo relativo a conglomerantes hidráulicos y ligantes hidrocarbonados.

5.- CONDICIONS DE CONTROL DE RECEPCIÓ

CONDICIONS DE MARCATGE I CONTROL DE LA DOCUMENTACIÓ EN BETUMS ASFÀLTICS I MODIFICATS:

Si el fabricant disposa de certificat acreditatiu de compliment de les especificacions i/o document acreditatiu de homologació de la marca o segell de qualitat i ho fa constar a l'albarà no requerirà presentar el certificat de garantia de qualitat.

A la recepció de cada partida s'exigirà l'albarà, un full de característiques i un certificat de garantia de qualitat del material, subscrit pel fabricant, on s'especifiqui el tipus i denominació del betum, i es garanteixi el compliment de les condicions exigides en el plec de condicions.

L'albarà ha de contenir al menys el següent:

- Nom i adreça del fabricant
- Data de fabricació
- Identificació del vehicle que el transporta
- Quantitat subministrada
- Denominació comercial i tipus d'emulsió bituminosa o betum
- Nom i adreça del comprador i destí
- Referència de la comanda
- Si fos el cas, certificat acreditatiu del compliment de les especificacions i/o document acreditatiu de homologació de la marca o segell de qualitat.

El full de característiques contindrà al menys el següent:

- Referència del albarà
- Denominació de l'emulsió modificada, si és el cas.
- Denominació comercial i tipus d'emulsió bituminosa o betum
- Valors dels assajos següents:
 - En betum asfàltic:
 - Penetració (NLT 124)
 - Índex de penetració (NLT 181)
 - Punt de fragilitat de Fraass (NLT 182)
 - En betum fluidificant:
 - Punt d'inflamació en vas obert (NLT 136)
 - Viscositat Saybolt Furol (NLT 133)
 - Destil·lació (NLT 134)
 - Penetració del residu de destil·lació (NLT 124)

- En betum fluxat:
 - Punt d'inflamació en vas obert (NLT 136)
 - Viscositat STV (NLT 187)
 - Destil·lació (NLT 134)
 - Penetració del residu de destil·lació (NLT 124)
- En betum modificat amb polímers:
 - Penetració (NLT 124)
 - Punt de reblaniment (anella i bola) (NLT 125)
 - Recuperació elàstica (NLT 329)
- En emulsió bituminosa:
 - Càrrega de partícules (NLT 194)
 - Viscositat Saybolt Furol (NLT 138)
 - Contingut d'aigua (NLT 137)
 - Tamisat (NLT 142)
- En emulsió bituminosa modificada amb polímers:
 - Residu d'evaporació (NLT 147)
 - Penetració (NLT 124)
 - Punt de reblaniment (NLT 125)
 - Recuperació elàstica (NLT 329)

El Director d'obres podrà exigir, a més, les següents dades:

- En tot tipus de betums:
 - Corba de pes específic en funció de la temperatura
 - Temperatura màxima de calentament
 - Els valors de la resta de característiques de les taules 211.1, 212.1, 214.1 o 215.1, segons el cas, que hauran de ser aportats en un plaç no superior a 7 dies.
- En emulsió bituminosa: Els valors de la resta de característiques de la taula 213.1, que hauran de ser aportats en un plaç no superior a 10 dies.
- En emulsió bituminosa modificada amb polímers: Els valors de la resta de característiques de la taula 216.1

OPERACIONS DE CONTROL:

Les tasques de control a realitzar són les següents:

- Inspecció del sistema de transport i les instal·lacions d'emmagatzematge per part de la DF.
- Recepció de l'albarà, el full de característiques i certificat de qualitat del material.

OPERACIONS DE CONTROL EN EMULSIONS BITUMINOSES PER A TRACTAMENTS SUPERFICIALS I BEURADES:

Amb independència de la presentació del certificat esmentat, per a cada subministrament de material rebut, i cada 40 t si arriba més material, es demanaran al contractista els resultats dels següents assaigs:

- Càrrega de partícules (NLT 194).
- Residu per destil·lació (NLT 139).
- Contingut d'aigua (NLT 137).
- Penetració sobre residu de destil·lació (NLT 124).
- Residu per evaporació (NLT 147)
- Índex de penetració del residu (NLT 181)

Aquests assaigs es realitzaran a càrrec del contractista, fora del pressupost d'autocontrol.

En cas de no rebre el certificat de qualitat o de presentar dubtes d'interpretació, la DF pot determinar l'execució dels assaigs que consideri oportuns per tal de garantir les condicions exigides en el plec.

OPERACIONS DE CONTROL EN EMULSIONS BITUMINOSES PER A BEURADES:

Els punts de control més destacables són els següents:

- El control de cada fracció d'àrid i la dotació mitja de l'emulsió bituminosa s'ha de realitzar segons l'indicat al plec del material corresponent.
- L'acceptació de la fórmula de treball va lligada al comportament del tractament en el tram de prova.
- Inspecció visual del material a la seva recepció.
- Inspecció de les condicions d'emmagatzematge

- El control de la granulometria dels àrids i la dotació de lligant es realitza dins del control d'execució.

OPERACIONS DE CONTROL EN EMULSIONS BITUMINOSES PER A REGS D'IMPRIMACIÓ I CURAT:

Si amb el producte s'aporta certificat acreditatiu del compliment de les especificacions obligatòries i/o document acreditatiu del reconeixement de la marca, segell o distintiu de qualitat del producte, els criteris descrits a continuació per realitzar la recepció de les cisternes i bidons no serà d'aplicació obligatòria.

Es considerarà com a lot la quantitat de 30T o fracció diària, excepte en cas d'emulsions emprades en regs d'adherència, imprimació i curat, en els que es considerarà com a lot la fracció setmanal.

De cada lot s'extrauran dues mostres de com a mínim dos kilograms segons la NLT 121, a la sortida del tanc de magatzematge.

Sobre una mostra es realitzaran els següents assaigs:

- Càrrega de partícules (NLT 194).
- Viscositat Sybolt Furol (NLT 138).
- Contingut d'aigua (NLT 137).
- Tamisatge (NLT 142)
- Penetració sobre residu de destil·lació (NLT 124).

Un cop al mes i un mínim de tres cops, durant l'execució de l'obra, per cada tipus i composició d'emulsió bituminosa, es realitzaran els assaigs necessaris per a la comprovació de les característiques.

OPERACIONS DE CONTROL EN BETUMS MODIFICATS:

Si s'aporta certificat acreditatiu del compliment de les especificacions obligatòries i/o document acreditatiu, el control de recepció de les cisternes no serà obligatori.

Amb independència de la presentació del certificat esmentat, per a cada 250 t de material o quan es canviï la procedència, es demanaran al contractista els resultats de la totalitat dels assaigs següents:

- Penetració a 25° (UNE-EN 1426)
- Punt de reblaniment, anella-bola (UNE-EN 1427)
- Recuperació elàstica (UNE-EN 13398)

Un cop al mes i un mínim tres cops durant l'execució de l'obra, i per a cada tipus i composició diferent de betum asfàltic s'exigiran els resultats següents segons la taula 215.1 de l'article 215 de la norma PG 3/75 MOD 5-OM:

- Sobre el betum original:

- Punt de fragilitat Fraass (UNE-EN 12593)
- Ductilitat a 25°C (NLT 126)
- Consistència (flotador a 60°C) (NLT 183)
- Estabilitat a l'emmagatzematge (UNE-EN 13399):
 - Diferència punt de reblaniment
 - Diferència penetració
- Contingut d'aigua, en volum (NLT 123)
- Punt d'inflamació (NLT 127)
- Densitat relativa a 25°C (NLT 122)

- Sobre el residu de pel·lícula fina:

- Variació de massa (NLT 185)
- Penetració a 25°C (NLT 124)
- Variació del punt de reblaniment, anella-bola (NLT 125)
- Ductilitat a 25°C (NLT 126)

OPERACIONS DE CONTROL EN BETUMS ASFÀLTICS:

Si s'aporta certificat acreditatiu del compliment de les especificacions obligatòries i/o document acreditatiu, el control de recepció de les cisternes no serà obligatori.

Amb independència de la presentació del certificat esmentat, cada 250t es demanaran al contractista la realització ineludible dels següents assaigs:

- Penetració a 25° (UNE-EN 1426)
- Índex de penetració del residu (NLT 181)
- Punt de fragilitat Fraass (UNE-EN 12593)

Un cop al mes i un mínim tres cops durant l'execució de l'obra, i per a cada tipus i composició diferent de betum asfàltic s'exigiran els resultats següents segons la taula 211.1 de l'article 211 de la norma PG 3/75 MOD 5-OM:

- Sobre el betum original:

- Ductilitat a 25°C (NLT 126)
- Contingut d'aigua, en volum (NLT 123)
- Densitat relativa a 25°C (NLT 122)
- Punt de reblaniment, anella-bola (UNE-EN 1427)
- Contingut d'asfaltens (NLT 131)
- Contingut de parafines (UNE-EN 12606-1, UNE-EN 12606-2)

- Sobre el residu de pel·lícula fina:

- Variació de massa (NLT 185)

- Penetració a 25°C (NLT 124)
- Augment del punt de reblaniment, anella-bola (NLT 125)
- Ductilitat a 25°C (NLT 126)

CRITERIS DE PRESA DE MOSTRES:

A la recepció de l'obra de cada partida es realitzarà un mínim de 2 preses de mostra segons la norma NLT 121.

Si procedeix, en el cas d'emulsions bituminoses per al reg d'imprimació i/o en el cas de reg de curat, de cada procedència de l'àrid es prendran dues mostres segons la UNE-EN 932-1, i de cada una caldrà determinar l'equivalent de sorra segons la UNE-EN 933-8.

CRITERIS DE PRESA DE MOSTRES EN EMULSIONS BITUMINOSES PER A BEURADES:

En cas de ser necessari, la presa de mostres dels àrids acopiats es realitzarà segons la norma NLT 148.

INTERPRETACIÓ DE RESULTATS I ACTUACIONS EN CAS D'INCOMPLIMENT EN EMULSIONS BITUMINOSES:

El Director d'Obres indicarà les mesures a adoptar en el cas de que l'emulsió bituminosa no compleixi alguna de les especificacions establertes en les taules 213.1 o 213.2 del article 213 del PG 3/75 MOD 5-OM.

INTERPRETACIÓ DE RESULTATS I ACTUACIONS EN CAS D'INCOMPLIMENT EN EMULSIONS BITUMINOSES PER A BEURADES:

Només s'aprovarà la fórmula de treball si es compleixen la totalitat de les especificacions fixades en el plec de condicions.

S'haurà d'aprovar una nova fórmula de treball en el cas que variï la procedència algun dels components.

S'han de repetir els assaigs d'identificació dels materials components (veure àmbits corresponents) en el cas d'observar deficiències en el subministrament.

INTERPRETACIÓ DE RESULTATS I ACTUACIONS EN CAS D'INCOMPLIMENT EN BETUMS ASFÀLTICS I MODIFICATS:

La interpretació del resultat de l'assaig de penetració seguirà els següents criteris

Per a cada tipus de betum es defineixen 2 intervals d'acceptació:

- Interval menor (límit inferior/superior): $x - 3 / X - 3$
- Interval patró (límit inferior/superior): x / X

- Si la penetració obtinguda segons NLT-124 està compresa en l'interval menor s'acceptarà la partida de betum corresponent.

- Si no compleix aquesta condició, es realitzaran tres assaigs més amb la mateixa mostra i es calcularà el valor mig sencer més pròxim de les penetracions obtingudes. S'acceptarà la partida de betum sempre que aquest valor mig estigui dins de l'interval patró.

No s'acceptarà la partida de betum que incompleixi alguna de les condicions indicades.

4.1.8 Formigons de compra

B06 - FORMIGONS DE COMPRA

B064 - FORMIGONS ESTRUCTURALS EN MASSA

0.- ELEMENTS QUE CONTEMPLA EL PLEC

B064500C,B064300C,B064E26C.

1.- DEFINICIÓ I CARACTERÍSTIQUES DELS ELEMENTS

Formigó amb o sense addicions (cendres volants o fum de sílice), elaborat en una central formigonera legalment autoritzada d'acord amb el títol 4t. de la llei 21/1992 de 16 de juliol d'indústria i el Real Decret 697/1995 de 28 d'abril.

CARACTERÍSTIQUES DELS FORMIGONS D'ÚS ESTRUCTURAL:

Els components del formigó, la seva dosificació, el procés de fabricació i el transport han d'estar d'acord amb les prescripcions de la EHE-08.

La designació del formigó fabricat en central es pot fer per propietats o per dosificació i s'expressarà, com a mínim, la següent informació:

- Consistència
- Grandària màxima del granulat
- Tipus d'ambient al que s'exposarà el formigó
- Resistència característica a compressió per als formigons designats per propietats
- Contingut de ciment expressat en kg/m³, per als formigons designats per dosificació
- La indicació de l'ús estructural que ha de tenir el formigó: en massa, armat o pretesat

La designació per propietats s'ha de fer d'acord amb el format: T-R/C/TM/A

- T: Indicatiu que serà HM pel formigó en massa, HA pel formigó armat, i HP pel formigó pretesat
- R: Resistència característica a compressió, en N/mm² (20-25-30-35-40-45-50-55-60-70-80-90-100)
- C: Lletre indicativa del tipus de consistència: L Líquida, F fluida, B tova, P plàstica i S seca
- TM: Grandària màxima del granulat en mm.

- A: Designació de l'ambient al que s'exposarà el formigó

En els formigons designats per propietats, el subministrador ha d'establir la composició de la mescla del formigó, garantint al peticionari les característiques especificades de grandària màxima del granulat, consistència i resistència característica, així com les limitacions derivades del tipus d'ambient especificat (contingut de ciment i relació aigua/ciment).

En els formigons designats per dosificació, el peticionari es responsable de la congruència de les característiques especificades de grandària màxima del granulat, consistència i contingut en ciment per metre cúbic de formigó, i el subministrador les haurà de garantir, indicant també, la relació aigua/ciment que ha emprat.

En els formigons amb característiques especials o d'altres de les especificades a la designació, les garanties i les dades que el subministrador hagi d'aportar, s'han d'especificar abans de l'inici del subministrament.

El formigó ha de complir amb les exigències de qualitat que estableix l'article 37.2.3 de la norma EHE-08.

Si el formigó està destinat a una obra amb armadures pretesades, podrà contindre cendres volants sense que aquestes excedeixin el 20% del pes del ciment, i si es tracta de fum de silici no podrà excedir el 10%

Si el formigó està destinat a obres de formigó en massa o armat, la DF pot autoritzar l'ús de cendres volants o fum de silici per la seva confecció. En estructures d'edificació, si s'utilitzen cendres volants no han de superar el 35% del pes del ciment. Si s'utilitza fum de silici no ha de superar el 10% del pes del ciment. La quantitat mínima de ciment s'especifica a l'article 37.3.2 de la norma EHE-08

La central que subministri formigó amb cendres volants realitzarà un control sobre la producció segons l'art. 30 de la norma EHE-08 i ha de posar els resultats de l'anàlisi a l'abast de la DF, o disposarà d'un distintiu de qualitat oficialment reconegut

Les cendres volants han de complir en qualsevol cas les especificacions de la norma UNE EN 450.

Els additius hauran de ser del tipus que estableix l'article 29.2 de la EHE-08 i complir la UNE EN 934-2

En cap cas la proporció en pes de l'additiu no ha de superar el 5% del pes del ciment utilitzat.

Classificació dels formigons per la seva resistència a compressió:

- Si $f_{ck} \leq 50$ N/mm², resistència standard
- Si $f_{ck} > 50$ N/mm², alta resistència

Si no es disposa més que de resultats a 28 dies d'edat, es podran admetre com a valors de resistència a j dies d'edat els valors resultants de la fórmula següent:

$$f_{cm}(t) = f_{cc}(t) \cdot f_{cm}$$

$$f_{cc} = \exp\left\{s \left[1 - \left(\frac{28}{t}\right)^{1/2}\right]\right\}$$

(on f_{cm} : Resistència mitja a compressió a 28 dies, f_{cc} : coeficient que depèn de l'edat del formigó, t: edat del formigó en dies, s: coeficient en funció del tipus de ciment (= 0,2 per a ciments d'alta resistència i enduriment ràpid (CEM 42,5R, CEM 52,5R), = 0,25 per a ciments normals i d'enduriment ràpid (CEM 32,5R, CEM 42,5), = 0,38 per a ciments d'enduriment lent (CEM 32,25)).

Valor mínim de la resistència:

- Formigons en massa ≥ 20 N/mm²
- Formigons armats o pretesats ≥ 25 N/mm²

Tipus de ciment:

- Formigó en massa: Ciments comuns excepte els tipus CEM II/A-Q, CEM II/B-Q, CEM II/A-W, CEM II/B-W, CEM II/A-T, CEM II/B-T i CEM III/C (UNE-EN 197-1), Ciments per a usos especials ESP VI-1 (UNE 80307)
- Formigó armat: Ciments comuns excepte els tipus CEM II/A-Q, CEM II/B-Q, CEM II/A-W, CEM II/B-W, CEM II/A-T, CEM II/B-T, CEM III/C i CEM V/B (UNE-EN 197-1)

- Formigó pretesat: Ciments comuns tipus CEM I, CEM II/A-D, CEM II/A-V, CEM II/A-P i CEM II/A-M(V,P) (UNE-EN 197-1)

- Es considera inclòs dins dels ciments comuns els ciments blancs (UNE 80305)

- Es consideren inclosos els ciments de característiques addicionals com els resistent als sulfats i/o a l'aigua de mar (UNE 80303-1 i UNE 80303-2), i els de baix calor d'hidratació (UNE-EN 14216)

Classe del ciment: 32,5 N

Densitats dels formigons:

- Formigons en massa (HM):

- 2.300 kg/m³ si $f_{ck} \leq 50$ N/mm²
- 2.400 kg/m³ si $f_{ck} > 50$ N/mm²

- Formigons armats i pretensats (HA-HP): 2500 kg/m³

El contingut mínim de ciment ha d'estar d'acord amb les prescripcions de la norma EHE-08, en funció de la classe d'exposició (taula 37.3.2.a). La quantitat mínima de ciment considerant el tipus d'exposició més favorable ha de ser:

- Obres de formigó en massa: ≥ 200 kg/m³

- Obres de formigó armat: ≥ 250 kg/m³

- Obres de formigó pretesat: ≥ 275 kg/m³

- A totes les obres: ≤ 500 kg/m³

La relació aigua/ciment ha d'estar d'acord amb les prescripcions de la norma EHE-08, en funció de la classe d'exposició (taula 37.3.2.a). La relació aigua/ciment considerant el tipus d'exposició més favorable ha de ser:

- Formigó en massa: $\leq 0,65$

- Formigó armat: $\leq 0,65$

- Formigó pretesat: $\leq 0,60$

Assentament en el con d'Abrams (UNE EN 12350-2):

- Consistència seca: 0 - 2 cm

- Consistència plàstica: 3 - 5 cm

- Consistència tova: 6 - 9 cm

- Consistència fluida: 10-15 cm

- Consistència líquida: 16-20 cm

La consistència (L) líquida només es podrà aconseguir mitjançant additiu superfluidificant

Índex de clor total aportat per components d'un formigó no pot superar:

- Pretensat: $\leq 0,2\%$ pes de ciment

- Armat: $\leq 0,4\%$ pes de ciment

- En massa amb armadura de fissuració: $\leq 0,4\%$ pes de ciment

Quantitat total de fins (sedàs 0,063) al formigó, corresponents als granulats i al ciment:

- Si l'aigua és standard: < 175 kg/m³

- Si l'aigua és reciclada: < 185 kg/m³

Toleràncies:

- Assentament en el con d'Abrams:

- Consistència seca: Nul

- Consistència plàstica o tova: ± 1 cm

- Consistència fluida: ± 2 cm

- Consistència líquida: ± 2 cm

FORMIGONS PER A PILOTS FORMIGONATS "IN SITU"

Tamany màxim del granulat. El mes petit dels següents valors:

- ≤ 32 mm

- $\leq 1/4$ separació entre barres d'acer longitudinals

Dosificacions de pastat:

- Contingut de ciment:

- Formigons abocats en sec: ≥ 325 kg/m³

- Formigons submergits: ≥ 375 kg/m³

- Relació aigua-ciment (A/C): < 0,6
- Contingut de fins d < 0,125 (ciment inclòs):
 - Granulat gruixut d > 8 mm: >= 400 kg/m³
 - Granulat gruixut d <= 8 mm: >= 450 kg/m³

Consistència del formigó:

Assentament con d'Abrams(mm)	Condicions d'ús
130 <= H <= 180	- Formigó abocat en sec
H >= 160	- Formigó bombejat, submergit o abocat sota aigua amb tub tremie
H >= 180	- Formigó submergit, abocat sota fluid estabilitzador amb tub tremie

El formigó ha de tenir la docilitat i fluïdesa adequada, i aquests valors s' han de mantenir durant tot el procés de formigonat, per tal d'evitar embussos als tubs de formigonar.

FORMIGONS PER A PANTALLES FORMIGONADES "IN SITU"

Contingut mínim de ciment en funció de la grandària màxima del granulat:

Grandària màxima del granulat(mm)	Contingut mínim de ciment(kg)
32	350
25	370
20	385
16	400

Grandària màxima del granulat. El més petit dels següents valors:

- <= 32 mm
- <= 1/4 separació entre barres d'acer longitudinals

Dosificacions de pastat:

- Contingut de ciment en pantalles contínues de formigó armat :
 - Formigons abocats en sec: >= 325 kg/m³
 - Formigons submergits: >= 375 kg/m³
- Relació aigua-ciment: 0,45 < A/C < 0,6
- Contingut de fins d <= 0,125 mm (ciment inclòs):
 - Granulat gruixut D <= 16 mm: <= 450 kg/m³
 - Granulat gruixut D > 16 mm: = 400 kg/m³

- Assentament al con d'Abrams: 160 < A < 220 mm

El formigó ha de tenir la docilitat i fluïdesa adequada, i aquests valors s' han de mantenir durant tot el procés de formigonat, per tal d'evitar embussos als tubs de formigonar.

FORMIGÓ PER A PAVIMENTS

La fabricació del formigó no es podrà iniciar fins que la DF no hagi aprovat la fórmula de treball i el corresponent tram de prova (apartat d'execució). Dita fórmula inclourà:

- La identificació i proporció ponderal (en sec) de cada fracció d'àrid a la mescla.
- La granulometria de la mescla d'àrids pels tamisos 40 mm; 25 mm; 20 mm; 12,5 mm; 8 mm; 4 mm; 2 mm; 1 mm; 0,500 mm; 0,250 mm; 0,125 mm; i 0,063 mm UNE EN 933-2.
- La dosificació de ciment, aigua i, si és el cas de cada additiu, referides a la mescla total.
- La resistència característica a flexotracció a 7 i a 28 dies.
- La consistència del formigó fresc, i si és el cas, el contingut d'aire ocluit.

El pes total de partícules que passen pel tamís 0,125 mm UNE EN 933-2 no serà major de 450 kg/m³, inclòs el ciment.

Contingut de ciment: >= 300 kg/m³

Relació aigua/ciment: <= 0,46

Assentament en el con d'Abrams (UNE 83313): 2 - 6 cm

Proporció d'aire ocluit (UNE 83315): <= 6%

En zones sotmeses a nevades o gelades serà obligatòria la utilització d'un incluser d'aire, i en aquest cas, la proporció d'aire ocluit en el formigó fresc no serà inferior al 4,5 % en volum.

Toleràncies:

- Assentament en el con d'Abrams: ± 1 cm

2.- CONDICIONS DE SUBMINISTRAMENT I EMMAGATZEMATGE

Subministrament: En camions formigonera.

El formigó ha d'arribar a l'obra sense alteracions en les seves característiques, formant una barreja homogènia i sense haver iniciat l'adormiment.

Queda expressament prohibit l'addició al formigó de qualsevol quantitat d'aigua o altres substàncies que puguin alterar la composició original.

Emmagatzematge: No es pot emmagatzemar.

3.- UNITAT I CRITERIS D'AMIDAMENT

Unitat d'amidament: la indicada a la descripció de l'element

Criteri d'amidament: quantitat necessària subministrada a l'obra

4.- NORMATIVA DE COMPLIMENT OBLIGATORI

Real Decreto 1247/2008, de 18 de julio, por el que se aprueba la instrucción de hormigón estructural (EHE-08).

PILOTS I PANTALLES FORMIGONADES "IN SITU"

Real Decreto 314/2006, de 17 de marzo, por el que se aprueba el Código Técnico de la Edificación Parte 2.

Documento Básico de Seguridad estructural DB-SE.

FORMIGÓ PER A PAVIMENTS

Orden FOM/891/2004, de 1 de marzo, por la que se actualizan determinados artículos del pliego de prescripciones técnicas generales para obras de carreteras y puentes, relativos a firmes y pavimentos.

5.- CONDICIONS DE CONTROL DE RECEPCIÓ

CONDICIONS DE MARCATGE I CONTROL DE LA DOCUMENTACIÓ:

El subministrador ha de lliurar amb cada càrrega un full on constin, com a mínim, les dades següents:

- Identificació del subministrador
- Número de sèrie de la fulla de subministrament
- Data i hora de lliurament
- Nom de la central de formigó
- Identificació del peticionari
- Quantitat de formigó subministrat
- Formigons designats per propietats d'acord a l'art. 39.2 de la EHE-08, indicant com a mínim:
 - Resistència a la compressió
 - Tipus de consistència
 - Grandària màxima del granulat
 - Tipus d'ambient segons la taula 8.2.2 de la EHE-08
- Formigons designats per dosificació d'acord a l'art. 39.2 de la EHE-08, indicant com a mínim:
 - Contingut de ciment per m³
 - Relació aigua/ciment (amb 0,02 de tolerància)
 - Tipus, classe i marca del ciment
 - Contingut en addicions
 - Contingut en additius
 - Tipus d'additiu segons UNE_EN 934-2, si n'hi ha

- Procedència i quantitat de les addicions o indicació que no en té
- Identificació del ciment, additius i addicions
- Designació específica del lloc de subministrament
- Identificació del camió i de la persona que fa la descàrrega
- Hora límit d'us del formigó

OPERACIONS DE CONTROL EN FORMIGÓ ESTRUCTURAL:

Determinació de la dosificació (si és el cas) mitjançant assaigs previs de laboratori. Per a cada dosificació estudiada es realitzaran 3 sèries de 4 provetes, procedents de 3 pastades fabricades a la central. 2 provetes s'assajaran a compressió i les altres 2 a l'assaig de penetració d'aigua.

Assaigs característics de comprovació de la dosificació aprovada. Per a cada tipus de formigó es realitzaran 6 sèries de 2 provetes que s'assajaran a compressió a 28 dies, segons UNE EN 12390-3. No seran necessaris aquests assaigs si el formigó procedeix de central certificada, o es disposa de suficient experiència en el seu ús.

Abans del inici de l'obra, i sempre que sigui necessari segons l'article 37.3.3 de la norma EHE-08, es realitzarà l'assaig de la fondària de penetració d'aigua sota pressió, segons UNE EN 12390-8.

Inspeccions no periòdiques a la planta per tenir constància que es fabrica el formigó amb la dosificació correcta.

Per a totes les amassades es durà a terme el corresponent control de les condicions de subministrament.

Control estadístic de la resistència (EHE-08): Per a formigons se n'usen distintius de qualitat, es realitzaran lots de control de com a màxim:

- Volum de formigonament: $\leq 100 \text{ m}^3$
- Elements o grups d'elements que treballen a compressió:
 - Temps de formigonament ≤ 2 setmanes; superfície construïda $\leq 500 \text{ m}^2$; Nombre de plantes ≤ 2
- Elements o grups d'elements que treballen a flexió:
 - Temps de formigonament ≤ 2 setmanes; superfície construïda $\leq 1000 \text{ m}^2$; Nombre de plantes ≤ 2
- Massissos:
 - Temps de formigonament ≤ 1 setmana

El número de lots no serà inferior a 3. Totes les pastades d'un lot procediran del mateix subministrador, i tindran la mateixa dosificació.

En cas de disposar d'un distintiu oficialment reconegut, es podran augmentar els valors anteriors multiplicant-los per 2 o per 5, en funció del nivell de garantia per al que s'ha efectuat el reconeixement, conforme als apartats 5.1 o 6 de l'annex 19 de la EHE-08.

Control 100x100 (EHE-08): Serà d'aplicació a qualsevol estructura, sempre que es faci abans del subministrament del formigó. La conformitat de la resistència es comprova determinant la mateixa en totes les pastades sotmeses a control i calculant el valor de la resistència característica real.

Control indirecte de la resistència (EHE-08): Només es podrà aplicar en formigons que disposin d'un distintiu de qualitat oficialment reconegut i que s'utilitzin en:

- Elements d'edificis de vivendes d'una o dues plantes, amb llums inferiors a 6,00 metres
 - Elements d'edificis de vivendes de fins a 4 plantes, que treballin a flexió, amb llums inferiors a 6,00 metres
- Haurà de complir, a més, que l'ambient sigui I o II, i que en el projecte s'hagi adoptat una resistència de càlcul a compressió f_{cd} no superior a 10 N/mm^2 .

La DF podrà eximir la realització dels assaigs característics de dosificació quan el formigó que es vagi a subministrar estigui en possessió d'un distintiu de qualitat oficialment reconegut, o quan es disposi d'un certificat de dosificació amb una antiguitat màxima de 6 mesos.

OPERACIONS DE CONTROL EN FORMIGÓ PER A PAVIMENTS:

Determinació de la fórmula de treball. Per a cada dosificació analitzada es realitzarà:

- Confecció de 2 sèries de 2 provetes, segons la norma UNE 83301. Per a cada sèrie es determinarà la consistència (UNE 83313), la resistència a flexotracció a 7 i a 28 dies (UNE 83305) i, si és el cas, el contingut d'aire ocluit (UNE EN 12350-7).

Si la resistència mitja a 7 dies resultés superior al 80% de l'especificada a 28 dies, i no s'haguessin obtingut resultats del contingut d'aire ocluit i de la consistència fora dels límits establerts, es podrà procedir a la realització d'un tram de prova amb aquest formigó. En cas contrari, s'haurà d'esperar als 28 dies i s'introduiran les modificacions necessàries en la dosificació, i es repetiran els assaigs de resistència.

Control de fabricació i recepció.

- Inspecció no sistemàtica a la planta de fabricació del formigó
- Per a cada fracció d'àrid, abans de l'entrada al mesclador, es realitzaran amb la freqüència indicada, els

següents assaigs:

- Com a mínim 2 cops al dia, 1 pel matí i un altre per la tarda:
 - Assaig granulomètric (UNE-EN 933-1)
 - Equivalent de sorra de l'àrid fi (UNE EN 933-8)
 - Terrossos d'argila (UNE 7133)
 - Índex de llenques de l'àrid gros (UNE EN 933-3)
 - Proporció de fins que passen pel tamis 0,063 mm (UNE EN 933-2)
- Com a mínim 1 cop al mes, i sempre que es canviï de procedència el subministrament:
 - Coeficient de Los Angeles de l'àrid gros (UNE EN 1097-2)
 - Substàncies perjudicials (EHE)
- Sobre una mostra de la mescla d'àrids es realitzarà cada dia un assaig granulomètric (UNE EN 933-1)
- Comprovació de l'exactitud de les bàscules de dosificació un cop cada 15 dies.
- Inspecció visual del formigó en cada element de transport i comprovació de la temperatura.
- Recepció del full de subministrament del formigó, per a cada partida.
- Es controlaran com a mínim 2 cops al dia (matí i tarda):
 - Contingut d'aire ocluit en el formigó (UNE 83315)
 - Consistència (UNE 83313)
 - Fabricació de provetes per a assaig a flexotracció (UNE 83301)

CRITERIS DE PRESA DE MOSTRES EN FORMIGÓ ESTRUCTURAL:

Els controls s'han de realitzar segons les instruccions de la DF i la norma EHE.

CRITERIS DE PRESA DE MOSTRES EN FORMIGÓ PER A PAVIMENTS:

Es seguiran els criteris que en cada cas, indiqui la DF. Cada sèrie de provetes es prendrà d'amassades diferents.

Quan s'indica una freqüència temporal de 2 assaigs per dia, es realitzarà un pel matí i l'altre per la tarda.

INTERPRETACIÓ DE RESULTATS I ACTUACIONS EN CAS D' INCOMPLIMENT, EN FORMIGÓ ESTRUCTURAL:

No s'ha d'acceptar el subministrament de formigó que no arribi identificat segons les condicions del plec. Control estadístic: La conformitat del lot en relació a la resistència es comprovarà a partir dels valors mitjos dels resultats obtinguts sobre 2 provetes agafades de cada una de les N pastades controlades d'acord amb:

- Resistència característica especificada en projecte f_{ck} (N/mm²): ≤ 30
 - Formigons amb distintius de qualitat oficialment reconeguts amb nivell de garantia conforme l'apartat 5.1 de l'annex 19 de la EHE-08: $N \geq 1$
 - Altres casos: $N \geq 3$
- Resistència característica especificada en projecte f_{ck} (N/mm²): ≥ 35 i ≤ 50
 - Formigons amb distintius de qualitat oficialment reconeguts amb nivell de garantia conforme l'apartat 5.1 de l'annex 19 de la EHE-08: $N \geq 1$
 - Altres casos: $N \geq 4$
- Resistència característica especificada en projecte f_{ck} (N/mm²): ≥ 50
 - Formigons amb distintius de qualitat oficialment reconeguts amb nivell de garantia conforme l'apartat 5.1 de l'annex 19 de la EHE-08: $N \geq 2$
 - Altres casos: $N \geq 6$

La presa de mostres es realitzarà aleatòriament entre les pastades de l'obra sotmesa a control. Un cop efectuats els assaigs, s'ordenaran els valors mitjos, xi, de les determinacions de resistència obtingudes per a cadascuna de les N pastades controlades: $x_1 \leq x_2 \leq \dots \leq x_n$

En els casos en que el formigó estigui en possessió d'un distintiu de qualitat oficialment reconegut, s'acceptarà quan $x_i \geq f_{ck}$. A més, es considerarà com un control d'identificació, per tant els criteris d'acceptació en aquest cas tenen per objecte comprovar la pertinença del formigó del lot a una producció molt controlada, amb una resistència certificada i estadísticament avaluada amb un nivell de garantia molt exigent.

Si el formigó no disposa de distintiu, s'acceptarà si:

$$f(x) = x - K_2 r_N \geq f_{ck}$$

on:

- $f(x)$ Funció d'acceptació
 - x Valor mig dels resultats obtinguts en les N pastades assajades
 - K_2 Coeficient:
- Coeficient:
- Número de pastades:

- 3 pastades: K2 1,02; K3: 0,85
- 4 pastades: K2 0,82; K3: 0,67
- 5 pastades: K2 0,72; K3: 0,55
- 6 pastades: K2 0,66; K3: 0,43

- rN: Valor del recorregut mostrat definit com a: $rN = x(N) - x(1)$

- x(1): Valor mínim dels resultats obtinguts en les últimes N pastades

- x(N): Valor màxim dels resultats obtinguts en les últimes N pastades

- fck: Valor de la resistència característica especificada en el projecte

Si el formigó no disposa de distintiu, però es fabrica de forma contínua a central d'obra o són subministrats de forma contínua per la mateixa central de formigó preparat, en els que es controlen a l'obra més de 36 pastades del mateix formigó, s'acceptarà si: $f(x(1)) = x(1) - K3s35^* \geq fck$.

On: s35* Desviació típica mostral, corresponent a les últimes 35 pastades

Quan la consistència s'hagi definit pel seu tipus, segons l'art. 31.5, s'acceptarà el formigó si la mitjana aritmètica dels dos valors obtinguts està compresa dins del interval corresponent.

Si s'ha definit pel seu assentament, s'acceptarà el formigó quan la mitjana dels dos valors estigui compresa dins de la tolerància exigida.

El incompliment d'aquests criteris suposarà el rebuig de la pastada.

Control 100x100: Per a elements fabricats amb N pastades, el valor de la fc,real correspon a la resistència de la pastada que, un cop ordenades les N determinacions de menor a major, ocupa el lloc n=0,05 N, arrodonint-se n per excés. Si el núm. mero de pastades a controlar és igual o inferior a 20, fc,real serà el valor de la resistència de la pastada més baixa trobada a la sèrie.

S'acceptarà quan: $fc,real \geq fck$

Control indirecte: S'acceptarà el formigó subministrat quan es compleixi a la vegada que:

- Els resultats dels assaigs de consistència compleixen amb els apartats anteriors
- Es manté la vigència del distintiu de qualitat del formigó durant la totalitat del subministrament
- Es manté la vigència del reconeixement oficial del distintiu de qualitat

INTERPRETACIÓ DE RESULTATS I ACTUACIONS EN CAS D'INCOMPLIMENT EN FORMIGÓ PER A PAVIMENTS:

- Interpretació dels assaigs característics:

Si la resistència característica a 7 dies resulta superior al 80 % de l'especificada a 28 dies, i els resultats del contingut d'aire ocultat i de la consistència es troben dins dels límits establerts, es podrà iniciar el tram de prova amb el formigó corresponent. En cas contrari, s'haurà d'esperar als resultats a 28 dies i, en el seu cas, s'introduiran els ajustos necessaris a la dosificació, repetint-se els assaigs característics.

- Interpretació dels assaigs de control de resistència:

El lot s'accepta si la resistència característica a 28 dies és superior a l'exigida. En altre cas:

- Si fos inferior a ella, però no al seu 90%, el Contractista podrà escollir entre acceptar les sancions previstes en el Plec de Prescripcions Tècniques Particulars, o sol·licitar la realització d'assaigs d'informació. Aquestes sancions no podran ser inferiors a l'aplicació d'una penalització al preu unitari del lot, la quantia de la qual sigui igual al doble de la merma de resistència, expressades ambdues en proporció.

- Si està per sota del 90 %, es realitzaran, a càrrec del contractista, els corresponents assaigs d'informació.

- Assaigs d'informació:

Abans dels 54 dies d'acabada l'estesa del lot, s'extrauran 6 testimonis cilíndrics (UNE 83302) que s'assajaran a tracció indirecta (UNE 83306) a edat de 56 dies. La conservació dels testimonis durant les 48 hores anteriors a l'assaig es realitzarà segons la norma UNE 83302.

El valor mig dels resultats dels assaigs d'informació del lot es compararan amb el resultat mig corresponent al tram de prova. El lot s'accepta si la resistència mitjana del lot és superior. En cas d'incompliment, cal distingir tres casos:

- Si fos inferior a ell, però no al seu 90%, s'aplicaran al lot les sancions previstes en el Plec de Prescripcions Tècniques Particulars.

- Si fos inferior al seu 90%, però no al seu 70%, el Director de les Obres podrà aplicar les sancions previstes en el Plec de Prescripcions Tècniques Particulars, o bé ordenar la demolició del lot i la seva reconstrucció, a càrrec del Contractista.

- Si fos inferior al seu 70% es demolirà el lot i es reconstruirà, a càrrec del Contractista.

Les sancions referides no podran ser inferiors a l'aplicació d'una penalització al preu unitari del lot, la quantia del qual sigui igual al doble de la merma de resistència, expressades ambdues en proporció.

La resistència de cada pastada a una determinada edat, es determinarà com a mitjana de les resistències de

les provetes fabricades amb un formigó de la pastada en qüestió i assajades a l'edat determinada. A partir de la mínima resistència obtinguda en qualsevol pastada del lot, es podrà estimar la característica multiplicant aquella per un coeficient donat per la taula següent:

Coeficient (En funció del nombre de sèries que formen el lot):

- 2 sèries: 0,88

- 3 sèries: 0,91

- 4 sèries: 0,93

- 5 sèries: 0,95

- 6 sèries: 0,96

Quan l'assentament en el con d'Abrams no s'ajusti als valors especificats a la fórmula de treball, es rebutjarà el camió controlat.

4.1.9 Formigons estructurals per armar

B065 - FORMIGONS ESTRUCTURALS PER ARMAR

0.- ELEMENTS QUE CONTEMPLA EL PLEC

B065960C, B065760B.

1.- DEFINICIÓ I CARACTERÍSTIQUES DELS ELEMENTS

Formigó amb o sense addicions (cendres volants o fum de sílice), elaborat en una central formigonera legalment autoritzada d'acord amb el títol 4t. de la llei 21/1992 de 16 de juliol d'indústria i el Real Decret 697/1995 de 28 d'abril.

CARACTERÍSTIQUES DELS FORMIGONS D'ÚS ESTRUCTURAL:

Els components del formigó, la seva dosificació, el procés de fabricació i el transport han d'estar d'acord amb les prescripcions de la EHE-08.

La designació del formigó fabricat en central es pot fer per propietats o per dosificació i s'expressarà, com a mínim, la següent informació:

- Consistència

- Grandària màxima del granulat

- Tipus d'ambient al que s'exposarà el formigó

- Resistència característica a compressió per als formigons designats per propietats

- Contingut de ciment expressat en kg/m³, per als formigons designats per dosificació

- La indicació de l'ús estructural que ha de tenir el formigó: en massa, armat o pretesat

La designació per propietats s'ha de fer d'acord amb el format: T-R/C/TM/A

- T: Indicatiu que serà HM pel formigó en massa, HA pel formigó armat, i HP pel formigó pretesat

- R: Resistència característica a compressió, en N/mm² (20-25-30-35-40-45-50-55-60-70-80-90-100)

- C: Lletra indicativa del tipus de consistència: L Líquida, F fluida, B tova, P plàstica i S seca

- TM: Grandària màxima del granulat en mm.

- A: Designació de l'ambient al que s'exposarà el formigó

En els formigons designats per propietats, el subministrador ha d'establir la composició de la mescla del formigó, garantint al peticionari les característiques especificades de grandària màxima del granulat, consistència i resistència característica, així com les limitacions derivades del tipus d'ambient especificat (contingut de ciment i relació aigua/ciment).

En els formigons designats per dosificació, el peticionari es responsable de la congruència de les característiques especificades de grandària màxima del granulat, consistència i contingut en ciment per metre cúbic de formigó, i el subministrador les haurà de garantir, indicant també, la relació aigua/ciment que ha emprat.

En els formigons amb característiques especials o d'altres de les especificades a la designació, les garanties i les dades que el subministrador hagi d'aportar, s'han d'especificar abans de l'inici del subministrament.

El formigó ha de complir amb les exigències de qualitat que estableix l'article 37.2.3 de la norma EHE-08.

Si el formigó està destinat a una obra amb armadures pretesades, podrà contindre cendres volants sense que aquestes excedeixin el 20% del pes del ciment, i si es tracta de fum de silici no podrà excedir el 10%

Si el formigó està destinat a obres de formigó en massa o armat, la DF pot autoritzar l'ús de cendres volants o fum de silici per la seva confecció. En estructures d'edificació, si s'utilitzen cendres volants no han de superar el 35% del pes del ciment. Si s'utilitza fum de silici no ha de superar el 10% del pes del ciment. La quantitat mínima de ciment s'especifica a l'article 37.3.2 de la norma EHE-08

La central que subministri formigó amb cendres volants realitzarà un control sobre la producció segons l'art. 30 de la norma EHE-08 i ha de posar els resultats de l'anàlisi a l'abast de la DF, o disposarà d'un distintiu de qualitat oficialment reconegut

Les cendres volants han de complir en qualsevol cas les especificacions de la norma UNE-EN 450.

Els additius hauran de ser del tipus que estableix l'article 29.2 de la EHE-08 i complir la UNE-EN 934-2

En cap cas la proporció en pes de l'additiu no ha de superar el 5% del pes del ciment utilitzat.

Classificació dels formigons per la seva resistència a compressió:

- Si $f_{ck} \leq 50 \text{ N/mm}^2$, resistència standard

- Si $f_{ck} > 50 \text{ N/mm}^2$, alta resistència

Si no es disposa més que de resultats a 28 dies d'edat, es podran admetre com a valors de resistència a j dies d'edat els valors resultants de la fórmula següent:

- $f_{cm}(t) = f_{cc}(t) \cdot f_{cm}$

- $f_{cc} = \exp\{s [1 - (28/t)^{1/2}]\}$

(on f_{cm} : Resistència mitja a compressió a 28 dies, f_{cc} : coeficient que depèn de l'edat del formigó, t: edat del formigó en dies, s: coeficient en funció del tipus de ciment (= 0,2 per a ciments d'alta resistència i enduriment ràpid (CEM 42,5R, CEM 52,5R), = 0,25 per a ciments normals i d'enduriment ràpid (CEM 32,5R, CEM 42,5), = 0,38 per a ciments d'enduriment lent (CEM 32,25)).

Valor mínim de la resistència:

- Formigons en massa $\geq 20 \text{ N/mm}^2$

- Formigons armats o pretesats $\geq 25 \text{ N/mm}^2$

Tipus de ciment:

- Formigó en massa: Ciments comuns excepte els tipus CEM II/A-Q, CEM II/B-Q, CEM II/A-W, CEM II/B-W, CEM II/A-T, CEM II/B-T i CEM III/C (UNE-EN 197-1), Ciments per a usos especials ESP VI-1 (UNE 80307)

- Formigó armat: Ciments comuns excepte els tipus CEM II/A-Q, CEM II/B-Q, CEM II/A-W, CEM II/B-W, CEM II/A-T, CEM II/B-T, CEM III/C i CEM V/B (UNE-EN 197-1)

- Formigó pretesat: Ciments comuns tipus CEM I, CEM II/A-D, CEM II/A-V, CEM II/A-P i CEM II/A-M(V,P) (UNE-EN 197-1)

- Es considera inclòs dins dels ciments comuns els ciments blancs (UNE 80305)

- Es consideren inclosos els ciments de característiques addicionals com els resistent als sulfats i/o a l'aigua de mar (UNE 80303-1 i UNE 80303-2), i els de baix calor d'hidratació (UNE-EN 14216)

Classe del ciment: 32,5 N

Densitats dels formigons:

- Formigons en massa (HM):

- 2.300 kg/m³ si $f_{ck} \leq 50 \text{ N/mm}^2$

- 2.400 kg/m³ si $f_{ck} > 50 \text{ N/mm}^2$

- Formigons armats i pretensats (HA-HP): 2500 kg/m³

El contingut mínim de ciment ha d'estar d'acord amb les prescripcions de la norma EHE-08, en funció de la classe d'exposició (taula 37.3.2.a). La quantitat mínima de ciment considerant el tipus d'exposició més favorable ha de ser:

- Obres de formigó en massa: $\geq 200 \text{ kg/m}^3$

- Obres de formigó armat: $\geq 250 \text{ kg/m}^3$

- Obres de formigó pretesat: $\geq 275 \text{ kg/m}^3$

- A totes les obres: $\leq 500 \text{ kg/m}^3$

La relació aigua/ciment ha d'estar d'acord amb les prescripcions de la norma EHE-08, en funció de la classe d'exposició (taula 37.3.2.a). La relació aigua/ciment considerant el tipus d'exposició més favorable ha de ser:

- Formigó en massa: $\leq 0,65$

- Formigó armat: $\leq 0,65$

- Formigó pretesat: $\leq 0,60$

Assentament en el con d'Abrams (UNE EN 12350-2):

- Consistència seca: 0 - 2 cm

- Consistència plàstica: 3 - 5 cm

- Consistència tova: 6 - 9 cm

- Consistència fluida: 10-15 cm

- Consistència líquida: 16-20 cm

La consistència (L) líquida només es podrà aconseguir mitjançant additiu superfluidificant

l'ó clor total aportat per components d'un formigó no pot superar:

- Pretensat: $\leq 0,2\%$ pes de ciment

- Armat: $\leq 0,4\%$ pes de ciment

- En massa amb armadura de fissuració: $\leq 0,4\%$ pes de ciment

Quantitat total de fins (sedàs 0,063) al formigó, corresponents als granulats i al ciment:

- Si l'aigua és standard: $< 175 \text{ kg/m}^3$

- Si l'aigua és reciclada: $< 185 \text{ kg/m}^3$

Toleràncies:

- Assentament en el con d'Abrams:

- Consistència seca: Nul

- Consistència plàstica o tova: $\pm 1 \text{ cm}$

- Consistència fluida: $\pm 2 \text{ cm}$

- Consistència líquida: $\pm 2 \text{ cm}$

FORMIGONS PER A PILOTS FORMIGONATS "IN SITU"

Tamany màxim del granulat. El mes petit dels següents valors:

- $\leq 32 \text{ mm}$

- $\leq 1/4$ separació entre barres d'acer longitudinals

Dosificacions de pastat:

- Contingut de ciment:

- Formigons abocats en sec: $\geq 325 \text{ kg/m}^3$

- Formigons submergits: $\geq 375 \text{ kg/m}^3$

- Relació aigua-ciment (A/C): $< 0,6$

- Contingut de fins $d < 0,125$ (ciment inclòs):

- Granulat gruixut $d > 8 \text{ mm}$: $\geq 400 \text{ kg/m}^3$

- Granulat gruixut $d \leq 8 \text{ mm}$: $\geq 450 \text{ kg/m}^3$

Consistència del formigó:

Assentament con d'Abrams(mm)	Condicions d'ús
130 \leq H \leq 180	- Formigó abocat en sec
H \geq 160	- Formigó bombejat, submergit o abocat sota aigua amb tub tremie
H \geq 180	- Formigó submergit, abocat sota fluid estabilitzador amb tub tremie

El formigó ha de tenir la docilitat i fluïdesa adequada, i aquests valors s'han de mantenir durant tot el procés de formigonat, per tal d'evitar embussos als tubs de formigonar.

FORMIGONS PER A PANTALLES FORMIGONADES "IN SITU"

Contingut mínim de ciment en funció de la grandària màxima del granulat:

Grandària màxima del granulat(mm)	Contingut mínim de ciment(kg)
32	350
25	370
20	385

16 | 400 |

Grandària màxima del granulat. El més petit dels següents valors:

- ≤ 32 mm
- $\leq 1/4$ separació entre barres d'acer longitudinals
- Dosificacions de pastat:
- Contingut de ciment en pantalles contínues de formigó armat :
 - Formigons abocats en sec: ≥ 325 kg/m³
 - Formigons submergits: ≥ 375 kg/m³
- Relació aigua-ciment: $0,45 < A/C < 0,6$
- Contingut de fins d $\leq 0,125$ mm (ciment inclòs):
 - Granulat gruixut D ≤ 16 mm: ≤ 450 kg/m³
 - Granulat gruixut D > 16 mm: = 400 kg/m³
- Assentament al con d'Abrams: $160 < A < 220$ mm

El formigó ha de tenir la docilitat i fluïdesa adequada, i aquests valors s' han de mantenir durant tot el procés de formigonat, per tal d'evitar embussos als tubs de formigonar.

FORMIGÓ PER A PAVIMENTS

La fabricació del formigó no es podrà iniciar fins que la DF no hagi aprovat la fórmula de treball i el corresponent tram de prova (apartat d'execució). Dita fórmula inclourà:

- La identificació i proporció ponderal (en sec) de cada fracció d'àrid a la mescla.
- La granulometria de la mescla d'àrids pels tamisos 40 mm; 25 mm; 20 mm; 12,5 mm; 8 mm; 4 mm; 2 mm; 1 mm; 0,500 mm; 0,250 mm; 0,125 mm; i 0,063 mm UNE EN 933-2.
- La dosificació de ciment, aigua i, si és el cas de cada additiu, referides a la mescla total.
- La resistència característica a flexotracció a 7 i a 28 dies.
- La consistència del formigó fresc, i si és el cas, el contingut d'aire ocluit.

El pes total de partícules que passen pel tamís 0,125 mm UNE EN 933-2 no serà major de 450 kg/m³, inclòs el ciment.

Contingut de ciment: ≥ 300 kg/m³

Relació aigua/ciment: $\leq 0,46$

Assentament en el con d'Abrams (UNE 83313): 2 - 6 cm

Proporció d'aire ocluit (UNE 83315): $\leq 6\%$

En zones sotmeses a nevades o gelades serà obligatòria la utilització d'un inclusor d'aire, i en aquest cas, la proporció d'aire ocluit en el formigó fresc no serà inferior al 4,5 % en volum.

Toleràncies:

- Assentament en el con d'Abrams: ± 1 cm

2.- CONDICIONS DE SUBMINISTRAMENT I EMMAGATZEMATGE

Subministrament: En camions formigonera.

El formigó ha d'arribar a l'obra sense alteracions en les seves característiques, formant una barreja homogènia i sense haver iniciat l'adormiment.

Queda expressament prohibit l'addició al formigó de qualsevol quantitat d'aigua o altres substàncies que puguin alterar la composició original.

Emmagatzematge: No es pot emmagatzemar.

3.- UNITAT I CRITERIS D'AMIDAMENT

Unitat d'amidament: la indicada a la descripció de l'element

Criteri d'amidament: quantitat necessària subministrada a l'obra

4.- NORMATIVA DE COMPLIMENT OBLIGATORI

Real Decreto 1247/2008, de 18 de julio, por el que se aprueba la instrucción de hormigón estructural (EHE-08).

PILOTS I PANTALLES FORMIGONADES "IN SITU"

Real Decreto 314/2006, de 17 de marzo, por el que se aprueba el Código Técnico de la Edificación Parte 2. Documento Básico de Seguridad estructural DB-SE.

FORMIGÓ PER A PAVIMENTS

Orden FOM/891/2004, de 1 de marzo, por la que se actualizan determinados artículos del pliego de prescripciones técnicas generales para obras de carreteras y puentes, relativos a firmes y pavimentos.

5.- CONDICIONS DE CONTROL DE RECEPCIÓ

CONDICIONS DE MARCATGE I CONTROL DE LA DOCUMENTACIÓ:

El subministrador ha de lliurar amb cada càrrega un full on constin, com a mínim, les dades següents:

- Identificació del subministrador
- Número de sèrie de la fulla de subministrament
- Data i hora de lliurament
- Nom de la central de formigó
- Identificació del peticionari
- Quantitat de formigó subministrat
- Formigons designats per propietats d'acord a l'art. 39.2 de la EHE-08, indicant com a mínim:
 - Resistència a la compressió
 - Tipus de consistència
 - Grandària màxima del granulat
 - Tipus d'ambient segons la taula 8.2.2 de la EHE-08
- Formigons designats per dosificació d'acord a l'art. 39.2 de la EHE-08, indicant com a mínim:
 - Contingut de ciment per m³
 - Relació aigua/ciment (amb 0,02 de tolerància)
 - Tipus, classe i marca del ciment
 - Contingut en addicions
 - Contingut en additius
 - Tipus d'additiu segons UNE_EN 934-2, si n'hi ha
 - Procedència i quantitat de les addicions o indicació que no en té
- Identificació del ciment, additiu i addicions
- Designació específica del lloc de subministrament
- Identificació del camió i de la persona que fa la descàrrega
- Hora límit d'ús del formigó

OPERACIONS DE CONTROL EN FORMIGÓ ESTRUCTURAL:

Determinació de la dosificació (si és el cas) mitjançant assaigs previs de laboratori. Per a cada dosificació estudiada es realitzaran 3 sèries de 4 provetes, procedents de 3 pastades fabricades a la central. 2 provetes s'assajaran a compressió i les altres 2 a l'assaig de penetració d'aigua.

Assaigs característics de comprovació de la dosificació aprovada. Per a cada tipus de formigó es realitzaran 6 sèries de 2 provetes que s' assajaran a compressió a 28 dies, segons UNE EN 12390-3. No seran necessaris aquests assaigs si el formigó procedeix de central certificada, o es disposa de suficient experiència en el seu ús.

Abans del inici de l'obra, i sempre que sigui necessari segons l'article 37.3.3 de la norma EHE-08, es realitzarà l'assaig de la fondària de penetració d'aigua sota pressió, segons UNE EN 12390-8.

Inspeccions no periòdiques a la planta per tenir constància que es fabrica el formigó amb la dosificació correcta.

Per a totes les amassades es durà a terme el corresponent control de les condicions de subministrament.

Control estadístic de la resistència (EHE-08): Per a formigons se n'usen distintius de qualitat, es realitzaran lots de control de com a màxim:

- Volum de formigonament: ≤ 100 m³
- Elements o grups d'elements que treballen a compressió:
 - Temps de formigonament ≤ 2 setmanes; superfície construïda ≤ 500 m²; Nombre de plantes ≤ 2
- Elements o grups d'elements que treballen a flexió:
 - Temps de formigonament ≤ 2 setmanes; superfície construïda ≤ 1000 m²; Nombre de plantes ≤ 2
- Massissos:

- Temps de formigonament ≤ 1 setmana

El número de lots no serà inferior a 3. Totes les pastades d'un lot procediran del mateix subministrador, i tindran la mateixa dosificació.

En cas de disposar d'un distintiu oficialment reconegut, es podran augmentar els valors anteriors multiplicant-los per 2 o per 5, en funció del nivell de garantia per al que s'ha efectuat el reconeixement, conforme als apartats 5.1 o 6 de l'annex 19 de la EHE-08.

Control 100x100 (EHE-08): Serà d'aplicació a qualsevol estructura, sempre que es faci abans del subministrament del formigó. La conformitat de la resistència es comprova determinant la mateixa en totes les pastades sotmeses a control i calculant el valor de la resistència característic real.

Control indirecte de la resistència (EHE-08): Només es podrà aplicar en formigons que disposin d'un distintiu de qualitat oficialment reconegut i que s'utilitzin en:

- Elements d'edificis de vivendes d'una o dues plantes, amb llums inferiors a 6,00 metres
 - Elements d'edificis de vivendes de fins a 4 plantes, que treballin a flexió, amb llums inferiors a 6,00 metres
- Haurà de complir, a més, que l'ambient sigui I o II, i que en el projecte s'hagi adoptat una resistència de càlcul a compressió f_{cd} no superior a 10 N/mm².

La DF podrà eximir la realització dels assaigs característics de dosificació quan el formigó que es vagi a subministrar estigui en possessió d'un distintiu de qualitat oficialment reconegut, o quan es disposi d'un certificat de dosificació amb una antiguitat màxima de 6 mesos.

OPERACIONS DE CONTROL EN FORMIGÓ PER A PAVIMENTS:

Determinació de la fórmula de treball. Per a cada dosificació analitzada es realitzarà:

- Confecció de 2 sèries de 2 provetes, segons la norma UNE 83301. Per a cada sèrie es determinarà la consistència (UNE 83313), la resistència a flexotracció a 7 i a 28 dies (UNE 83305) i, si és el cas, el contingut d'aire ocultat (UNE EN 12350-7).

Si la resistència mitja a 7 dies resultés superior al 80% de l'especificada a 28 dies, i no s'haguessin obtingut resultats del contingut d'aire ocultat i de la consistència fora dels límits establerts, es podrà procedir a la realització d'un tram de prova amb aquest formigó. En cas contrari, s'haurà d'esperar als 28 dies i s'introduiran les modificacions necessàries en la dosificació, i es repetiran els assaigs de resistència.

Control de fabricació i recepció.

- Inspecció no sistemàtica a la planta de fabricació del formigó
- Per a cada fracció d'àrid, abans de l'entrada al mesclador, es realitzaran amb la freqüència indicada, els següents assaigs:

- Com a mínim 2 cops al dia, 1 pel matí i un altre per la tarda:
 - Assaig granulomètric (UNE-EN 933-1)
 - Equivalent de sorra de l'àrid fi (UNE EN 933-8)
 - Terrossos d'argila (UNE 7133)
 - Índex de llenques de l'àrid gros (UNE EN 933-3)
 - Proporció de fins que passen pel tamís 0,063 mm (UNE EN 933-2)
- Com a mínim 1 cop al mes, i sempre que es canviï de procedència el subministrament:
 - Coeficient de Los Angeles de l'àrid gros (UNE EN 1097-2)
 - Substàncies perjudicials (EHE)
- Sobre una mostra de la mescla d'àrids es realitzarà cada dia un assaig granulomètric (UNE EN 933-1)
- Comprovació de l'exactitud de les bàscules de dosificació un cop cada 15 dies.
- Inspecció visual del formigó en cada element de transport i comprovació de la temperatura.
- Recepció del full de subministrament del formigó, per a cada partida.
- Es controlaran com a mínim 2 cops al dia (matí i tarda):
 - Contingut d'aire ocultat en el formigó (UNE 83315)
 - Consistència (UNE 83313)
 - Fabricació de provetes per a assaig a flexotracció (UNE 83301)

CRITERIS DE PRESA DE MOSTRES EN FORMIGÓ ESTRUCTURAL:

Els controls s'han de realitzar segons les instruccions de la DF i la norma EHE.

CRITERIS DE PRESA DE MOSTRES EN FORMIGÓ PER A PAVIMENTS:

Es seguiran els criteris que en cada cas, indiqui la DF. Cada sèrie de provetes es prendrà d'amassades diferents.

Quan s'indica una freqüència temporal de 2 assaigs per dia, es realitzarà un pel matí i l'altre per la tarda.

INTERPRETACIÓ DE RESULTATS I ACTUACIONS EN CAS D' INCOMPLIMENT, EN FORMIGÓ ESTRUCTURAL:

No s'ha d'acceptar el subministrament de formigó que no arribi identificat segons les condicions del plec. Control estadístic: La conformitat del lot en relació a la resistència es comprovarà a partir dels valors mitjos dels resultats obtinguts sobre 2 provetes agafades de cada una de les N pastades controlades d'acord amb:

- Resistència característica especificada en projecte f_{ck} (N/mm²): ≤ 30
 - Formigons amb distintius de qualitat oficialment reconeguts amb nivell de garantia conforme l'apartat 5.1 de l'annex 19 de la EHE-08: $N \geq 1$
 - Altres casos: $N \geq 3$
- Resistència característica especificada en projecte f_{ck} (N/mm²): ≥ 35 i ≤ 50
 - Formigons amb distintius de qualitat oficialment reconeguts amb nivell de garantia conforme l'apartat 5.1 de l'annex 19 de la EHE-08: $N \geq 1$
 - Altres casos: $N \geq 4$
- Resistència característica especificada en projecte f_{ck} (N/mm²): ≥ 50
 - Formigons amb distintius de qualitat oficialment reconeguts amb nivell de garantia conforme l'apartat 5.1 de l'annex 19 de la EHE-08: $N \geq 2$
 - Altres casos: $N \geq 6$

La presa de mostres es realitzarà aleatòriament entre les pastades de l'obra sotmesa a control. Un cop efectuat els assaigs, s'ordenaran els valors mitjos, x_i , de les determinacions de resistència obtingudes per a cadascuna de les N pastades controlades: $x_1 \leq x_2 \leq \dots \leq x_n$

En els casos en que el formigó estigui en possessió d'un distintiu de qualitat oficialment reconegut, s'acceptarà quan $x_i \geq f_{ck}$. A més, es considerarà com un control d'identificació, per tant els criteris d'acceptació en aquest cas tenen per objecte comprovar la pertinença del formigó del lot a una producció molt controlada, amb una resistència certificada i estadísticament avaluada amb un nivell de garantia molt exigent.

Si el formigó no disposa de distintiu, s'acceptarà si:

$$f(x) = x - K_2 rN \geq f_{ck}$$

on:

- $f(x)$ Funció d'acceptació
- x Valor mig dels resultats obtinguts en les N pastades assajades
- K_2 Coeficient:

Coeficient:

- Número de pastades:
 - 3 pastades: K_2 1,02; K_3 0,85
 - 4 pastades: K_2 0,82; K_3 0,67
 - 5 pastades: K_2 0,72; K_3 0,55
 - 6 pastades: K_2 0,66; K_3 0,43

- rN : Valor del recorregut mostral definit com a: $rN = x(N) - x(1)$

- $x(1)$: Valor mínim dels resultats obtinguts en les últimes N pastades

- $x(N)$: Valor màxim dels resultats obtinguts en les últimes N pastades

- f_{ck} : Valor de la resistència característica especificada en el projecte

Si el formigó no disposa de distintiu, però es fabrica de forma contínua a central d'obra o són subministrats de forma contínua per la mateixa central de formigó preparat, en els que es controlen a l'obra més de 36 pastades del mateix formigó, s'acceptarà si: $f(x(1)) = x(1) - K_3 s_{35}^* \geq f_{ck}$.

On: s_{35}^* Desviació típica mostral, corresponent a les últimes 35 pastades

Quan la consistència s'hagi definit pel seu tipus, segons l'art. 31.5, s'acceptarà el formigó si la mitjana aritmètica dels dos valors obtinguts està compresa dins del interval corresponent.

Si s'ha definit pel seu assentament, s'acceptarà el formigó quan la mitjana dels dos valors estigui compresa dins de la tolerància exigida.

El compliment d'aquests criteris suposarà el rebuig de la pastada.

Control 100x100: Per a elements fabricats amb N pastades, el valor de la $f_{c,real}$ correspon a la resistència de la pastada que, un cop ordenades les N determinacions de menor a major, ocupa el lloc $n=0,05 N$, arrodonint-se n per excés. Si el número de pastades a controlar és igual o inferior a 20, $f_{c,real}$ serà el valor de la resistència de la pastada més baixa trobada a la sèrie.

S'acceptarà quan: $f_{c,real} \geq f_{ck}$

Control indirecte: S'acceptarà el formigó subministrat quan es compleixi a la vegada que:

- Els resultats dels assaigs de consistència compleixen amb els apartats anteriors
- Es manté la vigència del distintiu de qualitat del formigó durant la totalitat del subministrament
- Es manté la vigència del reconeixement oficial del distintiu de qualitat

INTERPRETACIÓ DE RESULTATS I ACTUACIONS EN CAS D'INCOMPLIMENT EN FORMIGÓ PER A PAVIMENTS:

- Interpretació dels assaigs característics:

Si la resistència característica a 7 dies resulta superior al 80 % de l'especificada a 28 dies, i els resultats del contingut d'aire ocultat i de la consistència es troben dins dels límits establerts, es podrà iniciar el tram de prova amb el formigó corresponent. En cas contrari, s'haurà d'esperar als resultats a 28 dies i, en el seu cas, s'introduiran els ajustos necessaris a la dosificació, repetint-se els assaigs característics.

- Interpretació dels assaigs de control de resistència:

El lot s'accepta si la resistència característica a 28 dies és superior a l'exigida. En altre cas:

- Si fos inferior a ella, però no al seu 90%, el Contractista podrà escollir entre acceptar les sancions previstes en el Plec de Prescripcions Tècniques Particulars, o sol·licitar la realització d'assaigs d'informació. Aquestes sancions no podran ser inferiors a l'aplicació d'una penalització al preu unitari del lot, la quantia de la qual sigui igual al doble de la merma de resistència, expressades ambdues en proporció.

- Si està per sota del 90 %, es realitzaran, a càrrec del contractista, els corresponents assaigs d'informació.

- Assaigs d'informació:

Abans dels 54 dies d'acabada l'estesa del lot, s'extrauran 6 testimonis cilíndrics (UNE 83302) que s'assajaran a traçció indirecta (UNE 83306) a edat de 56 dies. La conservació dels testimonis durant les 48 hores anteriors a l'assaig es realitzarà segons la norma UNE 83302.

El valor mig dels resultats dels assaigs d'informació del lot es compararan amb el resultat mig corresponent al tram de prova. El lot s'accepta si la resistència mitjana del lot és superior. En cas d'incompliment, cal distingir tres casos:

- Si fos inferior a ell, però no al seu 90%, s'aplicaran al lot les sancions previstes en el Plec de Prescripcions Tècniques Particulars.

- Si fos inferior al seu 90%, però no al seu 70%, el Director de les Obres podrà aplicar les sancions previstes en el Plec de Prescripcions Tècniques Particulars, o bé ordenar la demolició del lot i la seva reconstrucció, a càrrec del Contractista.

- Si fos inferior al seu 70% es demolirà el lot i es reconstruirà, a càrrec del Contractista.

Les sancions referides no podran ser inferiors a l'aplicació d'una penalització al preu unitari del lot, la quantia del qual sigui igual al doble de la merma de resistència, expressades ambdues en proporció.

La resistència de cada pastada a una determinada edat, es determinarà com a mitjana de les resistències de les provetes fabricades amb un formigó de la pastada en qüestió i assajades a l'edat determinada. A partir de la mínima resistència obtinguda en qualsevol pastada del lot, es podrà estimar la característica multiplicant aquella per un coeficient donat per la taula següent:

Coefficient (En funció del nombre de sèries que formen el lot):

- 2 sèries: 0,88

- 3 sèries: 0,91

- 4 sèries: 0,93

- 5 sèries: 0,95

- 6 sèries: 0,96

Quan l'assentament en el con d'Abrams no s'ajusti als valors especificats a la fórmula de treball, es rebutjarà el camió controlat.

4.1.10 Morters de compra

B07 - MORTERS DE COMPRA

0.- ELEMENTS QUE CONTEMPLA EL PLEC

B0710250,B0710150.

1.- DEFINICIÓ I CARACTERÍSTIQUES DELS ELEMENTS

Barreja d'un o més conglomerants minerals amb granulats triats i additius especials.

S'han considerat els tipus següents:

- Morter adhesiu
- Morter sintètic de resines epoxi
- Morter refractari
- Morter polimèric de ciment amb resines sintètiques i fibres
- Morter de ram de paleta

El morter d'anivellament és una barreja de granulats fins, ciment i additius orgànics, que al afegir-li aigua forma una pasta fluida per escampar sobre terres existents i fer una capa de 2 a 5 mm de gruix de superfície plana i horitzontal amb acabat porós.

El morter refractari és un morter de terres refractàries i aglomerant específic per a resistir altes temperatures, utilitzat per a la col·locació de maons refractaris a forns, llars de foc, etc.

CARACTERÍSTIQUES GENERALS:

No ha de tenir grumolls ni principis d'aglomeració.

ADHESIU PER A RAJOLES CERÀMIQUES:

Mescla de conglomerants càrregues minerals i additius orgànics que donen com a resultat una pasta adequada per a fixar revestiments ceràmics en terres i parets situats en exterior o interior.

S'han considerat els tipus següents:

- Adhesiu cimentós (C): Mescla de conglomerants hidràulics, additius orgànics i càrregues minerals, que s'han de barrejar amb aigua just abans d'utilitzar-se.
- Adhesiu en dispersió (D): Mescla de conglomerant orgànic en forma de polímer en dispersió aquosa, additius orgànics i càrregues minerals, que es presenta llesta per a ser utilitzada.
- Adhesiu de resines reactives (R): Mescla de resines sintètiques, additius orgànics i càrregues minerals que el seu enduriment resulta d'una reacció química, poden presentar-se en forma d'un o més components.

S'han considerat les classes següents, en funció de les característiques addicionals:

- 1: Normal
- 2: Millorat (compleix amb els requisits per a les característiques addicionals)
- F: D'adormiment ràpid
- T: Amb lliscament reduït
- E: Amb temps obert perllongat (només per a adhesius cimentosos millorats i adhesius en dispersió millorats).

ADHESIU CIMENTÓS (C):

Característiques dels adhesius d'adormiment normal:

- Adherència inicial (UNE-EN 1348): $\geq 0,5$ N/mm²
- Adherència després d'immersió en aigua (UNE-EN 1348): $\geq 0,5$ N/mm²
- Adherència després d'envelliment amb calor (UNE-EN 1348): $\geq 0,5$ N/mm²
- Adherència després de cicles gel-desgel (UNE-EN 1348): $\geq 0,5$ N/mm²
- Temps obert: adherència (EN 1346): $\geq 0,5$ N/mm² (després de ≥ 20 min)

Els adhesius d'adormiment ràpid, han de complir a més:

- Adherència inicial (UNE-EN 1348): $\geq 0,5$ N/mm² (abans de les 24 h)
- Temps obert: adherència (EN 1346): $\geq 0,5$ N/mm² (després de ≥ 10 min)

Característiques especials:

- Lliscament (UNE-EN 1308): $\leq 0,5$ mm

Característiques addicionals:

- Alta adherència inicial (UNE-EN 1348): ≥ 1 N/mm²
- Alta adherència després d'immersió en aigua (UNE-EN 1348): ≥ 1 N/mm²
- Alta adherència després d'envelliment amb calor (UNE-EN 1348): ≥ 1 N/mm²
- Alta adherència inicial després de cicles de gel-desgel (UNE-EN 1348): ≥ 1 N/mm²
- Temps obert ampliat: adherència (UNE-EN 1346): $\geq 0,5$ N/mm² (després de 30 min)

ADHESIUS EN DISPERSIÓ (D):

Característiques fonamentals:

- Adherència inicial (UNE-EN 1324): ≥ 1 N/mm²
- Adherència després d'envelliment amb calor (UNE-EN 1324): ≥ 1 N/mm²
- Temps obert: adherència (EN 1346): $\geq 0,5$ N/mm² (després de ≥ 20 min)

Característiques especials:

- Lliscament (UNE-EN 1308): $\leq 0,5$ mm

Característiques addicionals:

- Adherència després d'immersió en aigua (UNE-EN 1324): $\geq 0,5$ N/mm²
- Adherència a alta temperatura (UNE-EN 1324): ≥ 1 N/mm²
- Temps obert ampliat: adherència (UNE-EN 1346): $\geq 0,5$ N/mm² (després de 30 min)

ADHESIUS DE RESINES REACTIVES (R):**Característiques fonamentals:**

- Adherència inicial (UNE-EN 12003): ≥ 2 N/mm²
- Adherència després d'immersió en aigua (UNE-EN 12003): ≥ 2 N/mm²
- Temps obert: adherència (EN 1346): $\geq 0,5$ N/mm² (després de ≥ 20 min)

Característiques especials:

- Lliscament (UNE-EN 1308): $\leq 0,5$ mm

Característiques addicionals:

- Adherència després del xoc tèrmic (UNE-EN 12003): ≥ 2 N/mm²

MORTER SINTÈTIC DE RESINES EPOXI:

El morter sintètic de resines epoxi és un morter obtingut a partir d'una mescla de granulats inerts i d'una formulació epoxi en forma de dos components bàsics: una resina i un endureidor.

La formulació de l'epoxi ha de ser determinada per l'ús a que es destini el morter i la temperatura ambient i superficials del lloc on es col·loqui. Aquesta formulació ha de ser aprovada per la DF.

Mida màxima del granulat: $\leq 1/3$ del gruix mitjà de la capa de morter

Mida mínima del granulat: $\geq 0,16$ mm

Proporció granulat/resina (en pes) (Q): $3 \leq Q \leq 7$

MORTER POLIMÈRIC:

El morter polimèric es un producte a base de ciment, resines sintètiques, fum de sílice i fibres de poliamida, d'alta resistència mecànica que s'utilitza per a la reparació i regularització d'elements de formigó.

Granulometria: 0 - 2 mm

Resistència a compressió a 28 dies: 5 - 6 kN/m²

Resistència a flexotracció a 28 dies: 90 - 120 kg/m²

MORTER DE RAM DE PALETA:

Mescla formada per un o varis conglomerants inorgànics, granulats, aigua i addicions o additius (en el seu cas), per a fàbriques d'obra ceràmica (façanes, murs, pilars, envans) com a material d'unió i rejuntat.

S'han considerat els tipus següents:

- Morter d'us corrent (G): sense característiques especials
- Morter per a junts i capes fines (T): Morter dissenyat amb una mida màxima del granulat menor o igual al valor que figura especificat
- Morter de ram de paleta lleuger (L): Morter dissenyat que la seva densitat (endurit i sec), es inferior o igual al valor que figura especificat

La classe del morter es defineix per la lletra M seguida del valor de la resistència a compressió mínima declarada per el fabricant en N/mm².

En els morters prescrits, el fabricant declararà la proporció de tots els components de la mescla, en volum o en pes.

Les característiques següents han de complir amb els valors declarats per el fabricant, assajades segons la norma corresponent:

- Característiques dels morters frescos:

- Temps d'us (EN 1015-9)
- Contingut en ions clorur (EN-EN 1015-17): $\leq 0,1\%$
- Contingut en aire (EN 1015-7) o (EN 1015-6) si s'han utilitzat granulats porosos

- Característiques dels morters endurits:

- Resistència a compressió (EN 1015-11)
- Resistència d'unió (adhesió) (EN 1052-3)
- Absorció d'aigua (EN 1015-18)
- Permeabilitat al vapor d'aigua (EN 1745)
- Densitat (morter endurit i sec) (EN 1015-10)
- Conductivitat tèrmica (EN 1745)
- Durabilitat (resistència als cicles de gel/desgel) (comprovat segons les disposicions que li siguin aplicables)

- Característiques addicionals per als morters lleugers:

- Densitat (UNE-EN 1015-10): ≤ 1300 kg/m³
- Característiques addicionals per als morters per a junts i capes fines:
 - Mida màxima del granulat (EN 1015-1): ≤ 2 mm
 - Temps obert o temps de correcció (EN 1015-9)
- Reacció davant del foc:
 - Material amb contingut de matèria orgànica $\leq 1,0\%$: Classe A1
 - Material amb contingut de matèria orgànica $> 1,0\%$: Classe segon s UNE-EN 13501-1

2.- CONDICIONS DE SUBMINISTRAMENT I EMMAGATZEMATGE

Subministrament: en envasos tancats hermèticament.

Emmagatzematge: En el seu envàs d'origen i en llocs secs, sense contacte directe amb el terra i protegit de la intempèrie, de manera que no se n'alterin les condicions inicials.

Temps màxim d'emmagatzematge:

- Morter adhesiu: 1 any
- Morter amb resines sintètiques o morter polimèric: 6 mesos

3.- UNITAT I CRITERIS D'AMIDAMENT

Unitat d'amidament: la indicada a la descripció de l'element

Criteri d'amidament: quantitat necessària subministrada a l'obra

4.- NORMATIVA DE COMPLIMENT OBLIGATORI**ADHESIU PER A RAJOLS CERÀMIQUES:**

UNE-EN 12004:2001 Adhesivos para baldosas cerámicas. Definiciones y especificaciones.

UNE-EN 12004/A1:2002 Adhesivos para baldosas cerámicas. Definiciones y especificaciones.

MORTER DE RAM DE PALETA:

UNE-EN 998-2:2004 Especificaciones para los morteros de albañilería. Parte 2: Morteros para albañilería.

MORTER SEC, D'ANIVELLAMENT, REFRACTARI, POLIMÈRIC O DE RESINES:

No hi ha normativa de compliment obligatori.

5.- CONDICIONS DE CONTROL DE RECEPCIÓ**CONDICIONS DE MARCATGE I CONTROL DE LA DOCUMENTACIÓ EN ADHESIU PER RAJOLS CERÀMIQUES:**

El subministrador ha de posar a disposició de la DF en el cas que aquesta ho sol·liciti, la documentació següent, que acrediti el marcatge CE, segons el sistema d'avaluació de conformitat aplicable, d'acord amb el que disposa l'apartat 7.2.1 del CTE:

- Productes per a usos per a la construcció:
 - Sistema 3: Declaració de conformitat del fabricant i Assaig inicial de tipus
- A l'embalatge o a l'albarà de lliurament han de constar-hi les dades següents:
- Nom del producte
 - Marca del fabricant i lloc d'origen
 - Data i codi de producció, caducitat i condicions d'emmagatzematge
 - Referència a la norma UNE-EN 12004
 - Tipus d'adhesiu, designat segons l'apartat 6 de la norma UNE-EN 12004
 - Marca CE de conformitat amb el que disposen els Reials Decrets 1630/1992 de 29 de desembre i 1328/1995 de 28 de juliol
 - Instruccions d'us:
 - Proporcions de la mescla
 - Temps de maduració: interval de temps des del moment de fer la mescla i el moment en que està llest per a ser aplicat

- Vida útil: interval de temps màxim en que el material pot ser utilitzat després de fer la mescla
- Mètode d'aplicació
- Temps obert
- Temps que cal esperar des del rejuntat fins que es permeti la circulació
- Àmbit d'aplicació

CONDICIONS DE MARCATGE I CONTROL DE LA DOCUMENTACIÓ EN MORTER DE RAM DE PALETA:

El subministrador ha de posar a disposició de la DF en el cas que aquesta ho sol·liciti, la documentació següent, que acrediti el marcatge CE, segons el sistema d'avaluació de conformitat aplicable, d'acord amb el que disposa l'apartat 7.2.1 del CTE:

- Productes per a murs, pilars i particions (morters dissenyats*). * Morter amb una composició i sistema de fabricació escollits pel fabricant per tal d'obtenir les propietats especificades (concepte de prestació):
 - Sistema 2+: Declaració de conformitat del fabricant i Certificació de Control de la Producció en Fàbrica
- Productes per a murs, pilars i particions (morters prescrits*). * Morter que es fabrica en unes proporcions predeterminades i que les seves propietats depenen de les proporcions dels components que s'han declarat (concepte de recepta):
 - Sistema 4: Declaració de conformitat del fabricant

A l'embalatge o a l'albarà de lliurament han de constar-hi les dades següents:

- Referència a la norma UNE-EN 998-2
- Nom del fabricant
- Codi o data de fabricació
- Tipus de morter
- Temps d'us
- Contingut en clorurs
- Contingut en aire
- Proporció dels components (morters prescrits)
- Resistència a compressió o classe de resistència a compressió
- Resistència d'unió (adhesió)
- Absorció d'aigua
- Permeabilitat al vapor d'aigua
- Densitat
- Conductivitat tèrmica
- Durabilitat
- Mida màxima del granulat
- Temps obert o temps de correcció
- Reacció davant el foc
- Marca CE de conformitat amb el que disposen els Reials Decrets 1630/1992 de 29 de desembre i 1328/1995 de 28 de juliol

CONDICIONS DE MARCATGE I CONTROL DE LA DOCUMENTACIÓ EN MORTER SEC, D'ANIVELLAMENT, REFRACTARI, POLIMÈRIC O DE RESINES:

A l'envàs hi ha de figurar les dades següents:

- Nom del fabricant o marca comercial
- Instruccions d'utilització
- Composició i característiques del morter

OPERACIONS DE CONTROL EN MORTERS DE RAM DE PALETA:

Inspecció visual de les condicions de subministrament i recepció del certificat de qualitat del fabricant, segons les exigències del plec de condicions.

Abans de l'inici de l'obra, i amb freqüència setmanal durant la seva execució, es comprovarà la consistència del morter mitjançant el mètode establert a la UNE EN 1015-4, i es prepararà una sèrie de 3 provetes prismàtiques de 4x4x16 cm per tal d'obtenir la resistència a compressió (UNE-EN 1015-11)

CRITERIS DE PRESA DE MOSTRES EN MORTERS DE RAM DE PALETA:

Els controls es realitzaran segons les instruccions de la DF i les indicacions de la UNE-EN 1015-11.

INTERPRETACIÓ DELS RESULTATS I ACTUACIONS EN CAS D'INCOMPLIMENT, EN MORTERS DE RAM DE PALETA:

No es podran utilitzar a l'obra morters sense el corresponent certificat de garantia del fabricant, d'acord a les

condicions exigides.

El valor de resistència a compressió obtingut ha de correspondre a les especificacions de projecte:

- Si resulta superior al 90% de la de projecte, s'acceptarà el lot.
- Si resulta inferior al 90% s'encarregarà un càlcul estructural que determini el coeficient de seguretat del element corresponent. S'acceptarà el lot si aquest coeficient no és inferior al 90 % del previst en el projecte.

4.1.11 Morters amb additius**B071 - MORTERS AMB ADDITIUS****0.- ELEMENTS QUE CONTEMPLA EL PLEC**

B0710250,B0710150.

1.- DEFINICIÓ I CARACTERÍSTIQUES DELS ELEMENTS

Barreja d'un o més conglomerants minerals amb granulats triats i additius especials.

- Morter de ram de paleta

CARACTERÍSTIQUES GENERALS:

No ha de tenir grumolls ni principis d'aglomeració.

MORTER DE RAM DE PALETA:

Mescla formada per un o varis conglomerants inorgànics, granulats, aigua i addicions o additius (en el seu cas), per a fàbriques d'obra ceràmica (façanes, murs, pilars, envans) com a material d'unió i rejuntat.

S'han considerat els tipus següents:

- Morter d'us corrent (G): sense característiques especials
- Morter per a junts i capes fines (T): Morter dissenyat amb una mida màxima del granulat menor o igual al valor que figura especificat
- Morter de ram de paleta lleuger (L): Morter dissenyat que la seva densitat (endurit i sec), es inferior o igual al valor que figura especificat

La classe del morter es defineix per la lletra M seguida del valor de la resistència a compressió mínima declarada per el fabricant en N/mm².

En els morters prescrits, el fabricant declararà la proporció de tots els components de la mescla, en volum o en pes.

Les característiques següents han de complir amb els valors declarats per el fabricant, assajades segons la norma corresponent:

- Característiques dels morters frescos:
 - Temps d'us (EN 1015-9)
 - Contingut en ions clorur (EN-EN 1015-17): <= 0,1%
 - Contingut en aire (EN 1015-7) o (EN 1015-6) si s'han utilitzat granulats porosos
- Característiques dels morters endurits:
 - Resistència a compressió (EN 1015-11)
 - Resistència d'unió (adhesió) (EN 1052-3)
 - Absorció d'aigua (EN 1015-18)
 - Permeabilitat al vapor d'aigua (EN 1745)
 - Densitat (morter endurit i sec) (EN 1015-10)
 - Conductivitat tèrmica (EN 1745)
 - Durabilitat (resistència als cicles de gel/desgel) (comprovat segons les disposicions que li siguin aplicables)
- Característiques addicionals per als morters lleugers:
 - Densitat (UNE-EN 1015-10): <= 1300 kg/m³
- Característiques addicionals per als morters per a junts i capes fines:
 - Mida màxima del granulat (EN 1015-1): <= 2 mm
 - Temps obert o temps de correcció (EN 1015-9)

- Reacció davant del foc:

- Material amb contingut de matèria orgànica \leq 1,0%: Classe A1
- Material amb contingut de matèria orgànica $>$ 1,0%: Classe segon s UNE-EN 13501-4

2.- CONDICIONS DE SUBMINISTRAMENT I EMMAGATZEMATGE

Subministrament: en envasos tancats hermèticament.

Emmagatzematge: En el seu envàs d'origen i en llocs secs, sense contacte directe amb el terra i protegit de la intempèrie, de manera que no se n'alterin les condicions inicials.

3.- UNITAT I CRITERIS D'AMIDAMENT

Unitat d'amidament: la indicada a la descripció de l'element

Criteri d'amidament: quantitat necessària subministrada a l'obra

4.- NORMATIVA DE COMPLIMENT OBLIGATORI

MORTER DE RAM DE PALETA:

UNE-EN 998-2:2004 Especificaciones para los morteros de albañilería. Parte 2: Morteros para albañilería.

5.- CONDICIONS DE CONTROL DE RECEPCIÓ

CONDICIONS DE MARCATGE I CONTROL DE LA DOCUMENTACIÓ EN MORTER DE RAM DE PALETA:

El subministrador ha de posar a disposició de la DF en el cas que aquesta ho sol·liciti, la documentació següent, que acrediti el marcatge CE, segons el sistema d'avaluació de conformitat aplicable, d'acord amb el que disposa l'apartat 7.2.1 del CTE:

- Productes per a murs, pilars i particions (morters dissenyats*). * Morter amb una composició i sistema de fabricació escollits pel fabricant per tal d'obtenir les propietats especificades (concepte de prestació):

- Sistema 2+: Declaració de conformitat del fabricant i Certificació de Control de la Producció en Fàbrica

- Productes per a murs, pilars i particions (morters prescrits*). * Morter que es fabrica en unes proporcions predeterminades i que les seves propietats depenen de les proporcions dels components que s'han declarat (concepte de recepta):

- Sistema 4: Declaració de conformitat del fabricant

A l'embalatge o a l'albarà de lliurament han de constar-hi les dades següents:

- Referència a la norma UNE-EN 998-2

- Nom del fabricant

- Codi o data de fabricació

- Tipus de morter

- Temps d'us

- Contingut en clorurs

- Contingut en aire

- Proporció dels components (morters prescrits)

- Resistència a compressió o classe de resistència a compressió

- Resistència d'unió (adhesió)

- Absorció d'aigua

- Permeabilitat al vapor d'aigua

- Densitat

- Conductivitat tèrmica

- Durabilitat

- Mida màxima del granulat

- Temps obert o temps de correcció

- Reacció davant el foc

- Marca CE de conformitat amb el que disposen els Reials Decrets 1630/1992 de 29 de desembre i 1328/1995 de 28 de juliol

OPERACIONS DE CONTROL EN MORTERS DE RAM DE PALETA:

Inspecció visual de les condicions de subministrament i recepció del certificat de qualitat del fabricant, segons les exigències del plec de condicions.

Abans de l'inici de l'obra, i amb freqüència setmanal durant la seva execució, es comprovarà la consistència del morter mitjançant el mètode establert a la UNE EN 1015-4, i es prepararà una sèrie de 3 provetes prismàtiques de 4x4x16 cm per tal d'obtenir la resistència a compressió (UNE-EN 1015-11)

CRITERIS DE PRESA DE MOSTRES EN MORTERS DE RAM DE PALETA:

Els controls es realitzaran segons les instruccions de la DF i les indicacions de la UNE-EN 1015-11.

INTERPRETACIÓ DELS RESULTATS I ACTUACIONS EN CAS D'INCOMPLIMENT, EN MORTERS DE RAM DE PALETA:

No es podran utilitzar a l'obra morters sense el corresponent certificat de garantia del fabricant, d'acord a les condicions exigides.

El valor de resistència a compressió obtingut ha de correspondre a les especificacions de projecte:

- Si resulta superior al 90% de la de projecte, s'acceptarà el lot.

- Si resulta inferior al 90% s'encarregarà un càlcul estructural que determini el coeficient de seguretat del element corresponent. S'acceptarà el lot si aquest coeficient no és inferior al 90 % del previst en el projecte.

4.1.12 Ferreteria

B0A - FERRETERIA

B0A1 - FILFERROS

0.- ELEMENTS QUE CONTEMPLA EL PLEC

B0A14200.

1.- DEFINICIÓ I CARACTERÍSTIQUES DELS ELEMENTS

Fil d'acer dolç, flexible i tenaç, obtingut per estiratge en fred o per trefilatge.

S'han considerat els tipus següents:

- Filferro d'acer

- Filferro d'acer galvanitzat

- Filferro d'acer plastificat

- Filferro recuit

CARACTERÍSTIQUES GENERALS:

Ha de ser de secció constant i uniforme.

Ha de complir les especificacions de la norma UNE 36722.

ACABAT SUPERFICIAL GALVANITZAT:

El seu recobriments de zinc ha de ser homogeni, llis, sense discontinuïtats, escames, grans, rugositats o esquerdes, no ha de tenir taques ni d'altres imperfeccions superficials.

La masa mínima del recobriments de zinc (UNE 37-504) ha de complir les especificacions de les taules I i II de la UNE 37-506.

Resistència a la tracció (UNE 37-504):

- Qualitat G1 o G2: 1770 N/mm²

- Qualitat G3: 1570 N/mm²

Adherència del recobriments (UNE 37-504): Ha de complir

Puresa del zinc (UNE 37-504): \geq 98,5%

Toleràncies:

- Diàmetre: \pm 2% diàmetre nominal

FILFERRO D'ACER PLASTIFICAT:

Filferro d'acer de baix contingut de carboni, galvanitzat en calent, amb un recobriments orgànic de PVC aplicat per extrusió o sinterització.

El recobriments de PVC ha de complir les especificacions de l'apartat 6.3 de la UNE 36-732.

La concentricitat i l'adherència del recobriments de PVC ha de complir les especificacions del article 6.5 UNE 36-732.

Característiques del galvanitzat: G-1B (UNE 37-506)

Resistència a la tracció:

- Qualitat recuit: ≤ 600 N/mm²

- Qualitat dur: > 600 N/mm²

Toleràncies:

- Diàmetre: taula 1 UNE 36-732

2.- CONDICIONS DE SUBMINISTRAMENT I EMMAGATZEMATGE

Subministrament: En rotlles. A l'embalatge o albarà de lliurament hi han de constar les dades següents:

- Identificació del fabricant o nom comercial

- Identificació del producte

- Diàmetre i llargària dels rotlles

Emmagatzematge: En llocs secs i protegits de la intempèrie.

3.- UNITAT I CRITERIS D'AMIDAMENT

Unitat d'amidament: la indicada a la descripció de l'element

Criteri d'amidament: quantitat necessària subministrada a l'obra

4.- NORMATIVA DE COMPLIMENT OBLIGATORI

FILFERRO D'ACER:

* UNE 36722:1974 Alambre de acero de bajo contenido en carbono. Medidas y tolerancias.

FILFERRO D'ACER GALVANITZAT:

* UNE 37506:1983 Alambres de acero galvanizados en caliente para usos generales. Designación de calidades. Características generales.

* UNE 37502:1983 Alambres de acero galvanizados en caliente. Condiciones técnicas de suministro.

FILFERRO PLASTIFICAT:

* UNE 36732:1995 Alambres de acero y productos de alambre para cerramientos. Recubrimientos orgánicos sobre el alambre. Recubrimientos de poli(cloruro de vinilo).

4.1.13 Tel·les metàl·liques i plàstiques

B0A2 - TELES METÀL·LIQUES I PLÀSTIQUES

0.- ELEMENTS QUE CONTEMPLA EL PLEC

B0A216SG.

1.- DEFINICIÓ I CARACTERÍSTIQUES DELS ELEMENTS

Entramats amb filferros, per procediments diversos (torsió simple o triple, teixit simple o doble) amb filferros d'acer.

S'han considerat els tipus següents:

- De torsió simple

- De torsió triple

- De teixit senzill de filferro ondulat

- De teixit doble de filferro ondulat

- Amb remat superior decoratiu

S'han considerat els acabats dels filferros següents:

- Galvanitzat

- Galvanitzat i plastificat

CARACTERÍSTIQUES GENERALS:

La tela ha de tenir un pas de malla constant i uniforme.

La secció dels filferros ha de ser constant a tota la malla.

La tela no ha de tenir filferros tallats o empalmats si no és a les vores.

Si l'acabat superficial és plastificat, el plàstic ha de ser llis sense discontinuïtats ni d'altres imperfeccions superficials, i el filferro ha de ser galvanitzat.

El seu recobriments de zinc ha de ser llis, sense discontinuïtats, ni exfoliacions i no ha de tenir taques ni d'altres imperfeccions superficials.

Els filferros han de complir les especificacions de la norma UNE 36-722. Si son galvanitzats també han de complir les de les normes UNE 37-502 i UNE 37-506, i si son plastificats les de la UNE 37-732.

Protecció de galvanització (UNE 37506): Ha de complir

Puresa del zinc, en pes: $\geq 98,5\%$

Toleràncies:

- Pas de malla: $\pm 7\%$

TELA METÀL·LICA DE TORSIÓ SIMPLE:

Toleràncies:

- Pas de malla:

- Malla de 40 mm: $\pm 3,0$ mm

- Malla de 50 mm: $\pm 3,5$ mm

- Malla de 60 mm: $\pm 4,0$ mm

- Alçària de la tela:

- Malla de 40 mm: ± 30 mm

- Malla de 50 mm: ± 40 mm

- Malla de 60 mm: ± 50 mm

2.- CONDICIONS DE SUBMINISTRAMENT I EMMAGATZEMATGE

Subministrament: En rotlles.

Emmagatzematge: En llocs protegits contra els impactes.

3.- UNITAT I CRITERIS D'AMIDAMENT

Unitat d'amidament: la indicada a la descripció de l'element

Criteri d'amidament: quantitat necessària subministrada a l'obra

4.- NORMATIVA DE COMPLIMENT OBLIGATORI

TELA METÀL·LICA DE TORSIÓ SIMPLE:

* UNE 36738:1995 Alambre de acero y productos de alambres para cerramientos. Enrejado simple torsión.

ALTRES TELES:

No hi ha normativa de compliment obligatori.

5.- CONDICIONS DE CONTROL DE RECEPCIÓ

OPERACIONS DE CONTROL EN TELA METÀL·LICA DE TORSIÓ:

Per a cada subministrament que arribi a l'obra, corresponent a un mateix tipus de malla, el control serà:

- Inspecció visual del material subministrat, en especial l'aspecte del recobriments, i recepció del corresponent certificat de qualitat del fabricant on es garanteixin les condicions exigides. En cas de que el material disposi de la Marca AENOR, o altra legalment reconeguda a un país de la UE, es podrà prescindir dels assaigs de control de recepció. La DF sol·licitarà en aquest cas, els resultats dels assaigs corresponents al subministrament rebut, segons control de producció establert en la marca de qualitat de producte.

En el cas que es realitzi el control mitjançant assaigs, s'ha de fer les comprovacions següents:

- Sempre que hi canviï el subministrador, i al menys en una ocasió al llarg de l'obra, es realitzaran els assaigs de comprovació de les característiques mecàniques del filferro. ((UNE-EN 10218-1)
- Comprovació geomètrica del diàmetre del filferro i del pas de malla (5 determinacions).
- Comprovació del galvanitzat: si s'escau, assaigs d'adherència i massa del recobriments (mètodes no destructius) (5 determinacions). L'acabat galvanitzat, seguirà les normes UNE-EN ISO 1461, UNE-EN ISO 14713, i així ho certificarà el fabricant

CRITERIS DE PRESA DE MOSTRES EN TELA METÀL·LICA DE TORSIÓ:

Els controls es realitzaran segons les instruccions de la DF i els criteris indicats a les normes UNE-EN ISO 1461 i UNE-EN 10257-1.

De cada lot d'inspecció (comanda individual) es pren, a l'atzar, una mostra de control per realitzar l'assaig d'espessor. El número mínim de peces per realitzar el control serà l'indicat a Taula 1 (UNE-EN ISO 1461, Apartat 5)

INTERPRETACIÓ DE RESULTATS I ACTUACIONS EN CAS D'INCOMPLIMENT EN TELA METÀL·LICA DE TORSIÓ:

No s'acceptaran els materials que no arribin acompanyats del corresponent certificat de garantia.

Els assaigs de comprovació de característiques mecàniques han de resultar d'acord a les condicions especificades.

Si s'observen irregularitats en les característiques geomètriques o del recobriments, es rebutjaran les peces afectades i es repetirà l'assaig sobre 10 noves mostres que hauran de resultar conformes a les especificacions per tal d'acceptar el subministrament. En cas contrari, s'intensificarà el control fins al 100% dels elements rebuts.

4.1.14 Acer i metall en perfils o barres

B0B - ACER I METALL EN PERFILS O BARRES B0B2 - ACER EN BARRES CORRUGADES

0.- ELEMENTS QUE CONTEMPLA EL PLEC

B0B27000,B0B2A000.

1.- DEFINICIÓ I CARACTERÍSTIQUES DELS ELEMENTS

Acer per a armadures passives d'elements de formigó:

S'han considerat els elements següents:

- Barres corrugades

CARACTERÍSTIQUES GENERALS:

En el cas de que el material s'utilitzi en obra pública, l'acord de Govern de la Generalitat de Catalunya de 9 de juny de 1998, exigeix que els materials siguin de qualitat certificada o puguin acreditar un nivell de qualitat equivalent, segons les normes aplicables als estats membres de la Unió Europea o de l'Associació Europea de Lliure Canvi.

També en aquest cas, es procurarà que els esmentats materials disposin de l'etiqueta ecològica europea, regulada en el Reglament 880/1992/CEE o bé altres distintius de la Comunitat Europea.

Els productes d'acer per a armadures passives no han de tenir defectes superficials ni fissures.

L'armadura ha de ser neta, sense taques de greix, d'oli, de pintura, de pols o de qualsevol altre matèria perjudicial.

Els filferros llisos només es poden utilitzar com elements de connexió d'armadures bàsiques electrosoldades en gelosia.

Les barres corrugades han de tenir al menys dues files de corrugues transversals, uniformement distribuïdes al llarg de tota la llargària. Dins de cada fila, les corrugues han d'estar uniformement espaciades.

Les característiques següents han de complir amb els valors declarats per el fabricant, assajades segons la norma corresponent, dins del límit de tolerància indicat, en el seu cas:

- Diàmetre nominal: s'ha d'ajustar als valors especificats a la taula 6 de la UNE-EN 10080.

- Diàmetres nominals $\leq 10,00$ mm: Variació en intervals de mig mm
- Diàmetres nominals $> 10,00$ mm: Variació en unitats senceres de mm
- Dimensions i geometria de les corrugues: Ha de complir l'especificat en l'apartat 7.4.2 de la UNE-EN 10080.
- Mas sa per metre: El valor nominal ha de ser l'especificat en la taula 6 de la UNE-EN 10080, en relació amb el diàmetre nominal i l'àrea nominal de la secció transversal
- Secció equivalent: $\geq 95,5\%$ Secció nominal
- Aptitud al doblegat:
 - Assaig doblegat amb angle $\geq 180^\circ$ (UNE-EN 10080, UNE-EN ISO 15630-1): No s'ha d'apreciar trencaments o fissures
 - Assaig doblegat -desdoblegat amb angle $\geq 90^\circ$ (UNE-EN 10080, UNE-EN ISO 15630-1): No s'ha d'apreciar trencaments o fissures
- Tensió d'adherència (assaig de la biga UNE-EN 10080):
- Tensió d'adherència:
 - $D < 8$ mm: $\geq 6,88$ N/mm²
 - 8 mm $\leq D \leq 32$ mm: $\geq (7,84-0,12 D)$ N/mm²
 - $D > 32$ mm: $\geq 4,00$ N/mm²
- Tensió de última d'adherència:
 - $D < 8$ mm: $\geq 11,22$ N/mm²
 - 8 mm $\leq D \leq 32$ mm: $\geq (12,74-0,19 D)$ N/mm²
 - $D > 32$ mm: $\geq 6,66$ N/mm²
- Composició química (% en massa):

+	-----	+
	C Ceq S P Cu N	
	%màx. %màx. %màx. %màx. %màx. %màx.	

	Colada 0,22 0,050 0,050 0,050 0,800 0,012	
	Producte 0,24 0,052 0,055 0,055 0,850 0,014	

+	-----	+

Ceq = Carboni equivalent

Es pot superar el valor màxim per al Carboni en un 0,03% en massa, si el valor del Carboni equivalent disminueix en un 0,02% en massa.

Les característiques anteriors s'han de determinar segons la norma UNE-EN ISO 15630-1.

BARRES I ROTLLES D'ACER CORRUGAT SOLDABLE:

El producte s'ha de designar segons l'especificat en l'apartat 5.1 de la UNE-EN 10080:

- Descripció de la forma
- Referència a la norma EN
- Dimensions nominals
- Classe tècnica

Les característiques següents han de complir amb els valors declarats per el fabricant, assajades segons la norma corresponent, dins del límit de tolerància indicat, en el seu cas:

- Característiques geomètriques del corrugat de les barres han de complir les especificacions de l'apartat 7.4.2 de la norma UNE-EN 10080.
- Característiques mecàniques de les barres:
 - Acer soldable (S)
 - Allargament total sota càrrega màxima:
 - Acer subministrat en barres: $\geq 5,0\%$
 - Acer subministrat en rotlles: $\geq 7,5\%$
 - Acer soldable amb característiques especials de ductilitat (SD):
 - Allargament total sota càrrega màxima:
 - Acer subministrat en barres: $\geq 7,5\%$
 - Acer subministrat en rotlles: $\geq 10,0\%$
 - Resistència a fatiga: Ha de complir l'especificat la taula 32.2.d de la EHE-08
 - Deformació alternativa: Ha de complir l'especificat la taula 32.2.e de la EHE-08

Designació	Lim.elàstic fy	Càrrega unitària fs	Allargament al	Relació fs/fy
	N/mm2	fs(N/mm2)		
B 400 S	>= 400	>= 440	>= 14%	>= 1,05
B 500 S	>= 500	>= 550	>= 12%	>= 1,05
B 400 SD	>= 400	>= 480	>= 20%	>= 1,20
B 500 SD	>= 500	>= 575	>= 16%	>= 1,15

- Diàmetre nominal: S'han d'ajustar a la sèrie següent (mm): 6 – 8 – 10 – 12 – 14 – 16 – 20 – 25 – 32 i 40 mm

S'ha d'evitar utilitzar barres de diàmetre <= 6 mm, en el cas d'armadura muntada o elaborada amb soldadura.

Toleràncies:

- Massa:

- Diàmetre nominal > 8,0 mm: ± 4,5% massa nominal

- Diàmetre nominal <= 8,0 mm: ± 6% massa nominal

Les característiques anteriors s'han de determinar segons la norma UNE-EN ISO 15630-1.

FILFERROS CORRUGATS I FILFERROS LLISOS:

Filferros corrugats son els que compleixen els requisits establerts per la UNE-EN 10080 per a la fabricació de malles electrosoldades o armadures bàsiques electrosoldades en gelosia.

Filferros llisos son els que compleixen els requisits establerts per la UNE-EN 10080 per a la fabricació d'elements de connexió en armadures bàsiques electrosoldades en gelosia.

Els diàmetres nominals dels filferros corrugats s'han d'ajustar a la sèrie (mm):

5-5,5-6-6,5-7-7,5-8-8,5-9-9,5-10-10,5-11-11,5-12-14 mm

Les característiques següents han de complir amb els valors declarats per el fabricant, assajades segons la norma corresponent, dins del límit de tolerància indicat, en el seu cas:

- Característiques mecàniques:

- B 500 T

- Límit elàstic fy: >= 500 N/mm2

- Càrrega unitària de trencament fs: >= 550 N/mm2

- Allargament al trencament: >= 8%

- Relació f/fy: >= 1,03

Les característiques anteriors s'han de determinar segons la norma UNE-EN ISO 15630-1.

MALLA ELECTROSOLDADA:

Armadura formada per la disposició de barres corrugades o filferros corrugats, longitudinals i transversals, de diàmetre nominal igual o diferent, que es creuen entre sí perpendicularment i que els seus punts de contacte queden units mitjançant soldadura elèctrica, realitzada en una instal·lació industrial aliena a l'obra.

La composició de la malla pot ser barres corrugades o filferros corrugats, però no la barreja d'ambdós.

Els components d'un panell poden ser elements simples o aparellats.

El producte s'ha de designar segons l'especificat en l'apartat 5.2 de la UNE-EN 10080:

- Descripció de la forma

- Referència a la norma EN

- Dimensions nominals: Dimensions dels components, dimensions del panell, separació entre elements i sobrellargs

- Classes tècniques dels acers

Els components de la malla han de complir les especificacions que els hi son aplicables segons siguin barres o filferros.

Les característiques següents han de complir amb els valors declarats per el fabricant, assajades segons la norma corresponent, dins del límit de tolerància indicat, en el seu cas:

- Càrrega de desenganxament de les unions soldades (Fs): 0,25 fy x An

(An = Secció transversal nominal del més gran dels elements de la unió en malles simples o de un dels elements aparellats, en malles dobles)

- Diàmetres relatius dels elements:

- Malles simples: $d_{min} \leq 0,6 d_{màx}$

(d_{min} : diàmetre nominal de l'armadura transversal, $d_{màx}$: diàmetre nominal de l'armadura més gruixuda)

- Malles elements aparellats: $0,7 ds \leq dt \leq 1,25 ds$

(ds: diàmetre nominal de les armadures simples; dt: diàmetre nominal de les armadures aparellades)

- Separació entre armadures longitudinals i transversals: <= 50 mm

- Sobrellargs (prolongació de les barres transversals més enllà de l'última barra longitudinal): 25 mm

Toleràncies:

- Llargària i amplària: ± 25 mm o ± 0,5% (la més gran)

- Separació entre armadures: ± 15 mm o ± 7,5% (la més gran)

Les característiques anteriors s'han de determinar segons la norma UNE-EN ISO 15630-1.

2.- CONDICIONS DE SUBMINISTRAMENT I EMMAGATZEMATGE

Emmagatzematge: en llocs en els que restin protegits de la pluja, l'humitat del terra i l'eventual agressivitat de l'ambient.

Es classificaran segons el tipus, qualitat, diàmetre i procedència.

Abans de la seva utilització i en especial després de períodes llargs d'emmagatzematge en obra, s'ha d'inspeccionar la superfície per tal de comprovar que no hi hagi alteracions superficials.

Pèrdua de pes després de l'eliminació d'oxid superficial amb raspall de filferros: < 1%

3.- UNITAT I CRITERIS D'AMIDAMENT

Unitat d'amidament: la indicada a la descripció de l'element

Criteri d'amidament: quantitat necessària subministrada a l'obra

4.- NORMATIVA DE COMPLIMENT OBLIGATORI

Real Decreto 1247/2008, de 18 de julio, por el que se aprueba la instrucción de hormigón estructural (EHE-08).

UNE-EN 10080:2006 Acero para el armado del hormigón. Acero soldable para armaduras de hormigón armado. Generalidades.

5.- CONDICIONS DE CONTROL DE RECEPCIÓ

CONDICIONS DE MARCATGE I CONTROL DE LA DOCUMENTACIÓ:

Han de portar gravades, una marca que identifiqui el país d'origen i la fàbrica i una altra que identifiqui la classe tècnica (segons l'especificat en l'apartat 10 de la EHE-08, UNE-EN 10080), aquesta marca s'ha de repetir a intervals <= 1,5 m

Cada partida d'acer ha d'anar acompanyada d'una full de subministrament que com a mínim, ha de contenir la informació següent:

- Identificació del subministrador

- Número d'identificació de la certificació d'homologació d'adherència (apartat 32.2 EHE-08)

- Número de sèrie del full de subministrament

- Nom de la fàbrica

- Data d'entrega i nom del peticionari

- Quantitat d'acer subministrat classificat per diàmetres i tipus d'acer

- Diàmetres subministrats

- Designació dels tipus d'acers subministrats segons EHE-08, UNE-EN 10080

- Forma de subministrament: barra o rotlle

- Identificació i lloc de subministrament

- Sistema d'identificació adoptat segons EHE-08, UNE-EN 10080

- Classe tècnica segons l'especificat en l'apartat 10 de la EHE-08, UNE-EN 10080

- Indicació, en el seu cas, de procediments especials de soldadura

El fabricant ha de facilitar un certificat d'assaig que garanteixi el compliment de les característiques anteriors, on s'ha d'incloure la informació següent:

- Data d'emissió del certificat
- Certificat de l'assaig de doblegat-desdoblejat
- Certificat de l'assaig de doblegat simple
- Certificat de l'assaig de fatiga en acers tipus SD
- Certificat de l'assaig de deformació alternativa en acers tipus SD
- Certificat d'homologació d'adherència en el cas en que es garanteixi les característiques d'adherència mitjançant l'assaig de la biga
 - Marca comercial de l'acer
 - Forma de subministrament: barra o rotlles

En Malle s electrosoldades, s'ha de facilitar a més:

- Certificat de l'assaig de desenganxament dels nusos
- Certificat de qualificació del personal que realitza la soldadura no resistent
- Certificat d'homologació de soldadors i del procés de soldadura

OPERACIONS DE CONTROL:

Els punts de control més destacables són els següents:

- Per a cada partida de subministrament que arribi a l'obra:
 - Recepció del certificat de garantia del fabricant, signat per persona física, segons article 32º de la norma EHE-08.
 - Inspecció visual del material i observació de les marques d'identificació.
 - Quan l'acer disposi de marcatge CE es comprovarà la seva conformitat mitjançant la verificació documental de que els valors declarats en els documents del marcatge permetin deduir el compliment de les especificacions contemplades en el projecte i a l'article 32 de la EHE-08.
 - Mentre no estigui vigent el marcatge CE per acers corrugats destinats a l'elaboració d'armadures per a formigó armat, hauran de ser conformes a la EHE-08 i a la UNE-EN 10080. La demostració d'aquesta conformitat es podrà efectuar mitjançant:
 - La possessió d'un distintiu de qualitat oficialment reconegut, conforme a l'annex 19 de la EHE-08
 - La realització d'assaigs de comprovació durant la recepció. Es farà en funció de la quantitat d'acer subministrat:
 - Subministrament < 300 t:

Es dividirà el subministrament en lots de com a màxim 40 t que siguin del mateix subministrador, fabricant, designació i sèrie, i es prendran 2 provetes on es realitzaran els següents assaigs:

- Comprovació de la secció equivalent
- Comprovació de les característiques geomètriques
- Assaig de doblet-desdoblejat, o alternativament, el de doblet simple

A més, es comprovarà com a mínim en una proveta de cada diàmetre, el tipus d'acer utilitzat i el seu fabricant, el límit elàstic, la càrrega de ruptura, l'allargament de ruptura, i l'allargament sota càrrega màxima.

- Subministrament \geq 300 t:

Es prendran 4 provetes per a la comprovació de les característiques mecàniques del cas anterior.

Alternativament, el Subministrador podrà optar per facilitar un certificat de traçabilitat, signat per persona física, on es declarin els fabricants i les colades de cada subministrament. A més, facilitarà una còpia del certificat de control de producció del fabricant, on es recullin els resultats dels assaigs mecànics i químics de cada colada. En aquest cas, s'efectuaran assaigs de contrast de traçabilitat de colada, mitjançant la determinació de les característiques químiques sobre 1 de cada quatre lots, realitzant com a mínim 5 assaigs.

La composició química podrà presentar les variacions següents respecte el certificat de control de producció per a ser acceptada:

- %Cassaig = %Ccertificat: $\pm 0,03$
- %Ceq assaig = %Ceq certificat: $\pm 0,03$
- %Passaig = %Pcertificat: $\pm 0,008$
- %Sassaig = %Scertificat: $\pm 0,008$
- %Nassaig = %Ncertificat: $\pm 0,002$

Un cop comprovada la traçabilitat de la colada, es farà la divisió en lots de com a mínim 15 barres. Par a cada lot, s'assajaràn 2 provetes sobre les que es faran els següents assaigs:

- Comprovació de la secció equivalent

- Comprovació de les característiques geomètriques

- Assaig de doblet-desdoblejat, o alternativament, el de doblet simple

- Comprovació del límit elàstic, la càrrega de ruptura, la relació entre ells, i l'allargament de ruptura

- En el cas d'estructures sotmeses a fatiga, el comportament de l'acer es podrà demostrar mitjançant la presentació d'un informe d'assaigs, de com a màxim un any d'antiguitat, que compleixin amb l'article 38.10, i realitzat en un laboratori acreditat

- En el cas d'estructures situades en zona sísmica, el comportament de l'acer es podrà demostrar mitjançant la presentació d'un informe d'assaigs, de com a màxim un any d'antiguitat, que compleixin amb l'article 32º, i realitzat en un laboratori acreditat.

- Comprovacions experimentals de les armadures elaborades durant el subministrament o la seva fabricació en obra:

El control experimental de les armadures elaborades comprendrà la comprovació de les característiques mecàniques, les d'adherència, i les de les seves dimensions geomètriques, així com les característiques en cas de realitzar soldadura resistent.

En cas de disposar d'un distintiu de qualitat oficialment reconegut, la DF podrà eximir la realització de les comprovacions experimentals.

Es definirà com a lot de control experimental quan es compleixi:

- Pes del lot \leq 30 t
- Les armadures fabricades a central aliena a l'obra, hauran de ser subministrades en remeses consecutives des de la mateixa instal·lació de ferralla
- Si es fabriquen a obra, les que s'hagin produït en un període d'1 mes
- Estar fabricades amb el mateix tipus d'acer i forma de producte

Els assaigs per a realitzar el control, es realitzaran en laboratoris autoritzats.

- Comprovació de la conformitat de les característiques mecàniques:

- Armadures fabricades sense processos de soldadura: es realitzarà l'assaig a tracció sobre 2 provetes per a cada mostra corresponent a un diàmetre de cada sèrie. Si l'acer estigués en possessió d'un distintiu de qualitat oficialment reconegut, la DF podrà realitzar els assaigs sobre una única proveta. En el cas que no s'hagin utilitzat processos de redreçat, es podrà eximir la realització d'aquests assaigs.

- Armadures fabricades amb processos de soldadura: es prendran 4 mostres per lot, corresponents a les combinacions de diàmetres més representatius del procés de soldadura, realitzant-se: assaigs de tracció sobre 2 provetes dels diàmetres més petits de cada mostra, i assaigs de doblet simple, o el de doblet desdoblejat, sobre 2 provetes dels diàmetres més grans. Si l'acer estigués en possessió d'un distintiu de qualitat oficialment reconegut, la DF podrà realitzar els assaigs sobre una única proveta.

- Comprovació de la conformitat de les característiques d'adherència:

Es prendrà una mostra de 2 provetes per a cada un dels diàmetres que formin part del lot d'acer redreçat, i es determinaran les característiques geomètriques. En el cas que l'acer disposi d'un certificat de les característiques d'adherència segons l'annex C de la UNE EN 10080, només caldrà determinar l'altura de la corruga.

- Comprovació de la conformitat de les característiques geomètriques:

Es realitzarà, sobre cada unitat a comprovar, una inspecció per determinar la correspondència dels diàmetres de les armadures i el tipus d'acer entre el indicat en el projecte i la fulla de subministrament. A més es revisarà que l'alineació dels seus elements rectes, les seves dimensions, i els diàmetres de doblet, no presentin desviacions observables a simple vista en els trams rectes, i que els diàmetres de doblet i les desviacions geomètriques respecte a les formes d'especejament del projecte són conformes amb les toleràncies establertes en el mateix, o conformes a l'annex 11 de la EHE-08.

- Comprovacions addicionals en cas de soldadura resistent:

Si s'utilitza una soldadura resistent per a l'elaboració de l'armat a fàbrica, la DF haurà de demanar les evidències documentals de que el procés està en possessió d'un distintiu de qualitat oficialment reconegut. Si l'elaboració de l'armat es fa a obra, la DF permetrà la realització de la soldadura resistent només en el cas que es faci un control d'execució intens.

A més, la DF haurà de disposar la realització d'una sèrie de comprovacions experimentals de la conformitat del procés, en funció del tipus de soldadura, d'acord amb 7.2 de la UNE 36832.

CRITERIS DE PRESA DE MOSTRES:

La presa de mostra es realitzarà seguint les indicacions de la DF, d'acord a la norma UNE 36-092 i a la EHE-08. El control plantejat es realitzarà abans de començar el formigonat de les estructures, en el cas de material sense marca de qualitat, o abans de la posta en servei en el cas de que disposi de l'esmentada marca de qualitat de producte.

INTERPRETACIÓ DE RESULTATS I ACTUACIONS EN CAS D'INCOMPLIMENT:

S'acceptarà el lot sempre que, en el cas del redreçat, les característiques mecàniques de l'armadura presentin resultats conformes als marges definits a la EHE-08 (art. 32.2). En el cas d'altres processos, s'acceptarà el lot quan els assaigs de tracció i doblat compleixin amb les especificacions establertes.

En cas de no complir-se alguna especificació, s'efectuarà una nova presa de mostres del mateix lot. Si es tornés a produir un incompliment d'alguna especificació, es rebutjaria el lot.

En el cas de l'acer subministrat en barra, i respecte a les característiques d'adherència, s'acceptarà el lot si es compleixen les especificacions definides a l'art. 32.2 de la EHE-08. En cas contrari, es tornarà a fer una presa de mostres del mateix lot, i si es tornés a donar un incompliment d'alguna especificació, es rebutjarà el lot sencer.

La DF rebutjarà les armadures que presentin un grau d'oxidació excessiu que pugui afectar a les seves condicions d'adherència. Es considerarà oxidació excessiva quan mitjançant un raspallat amb pues metàl·liques, es determini una pèrdua de pes de la barra proveta superior al 1%. S' haurà de comprovar que un cop eliminat l'òxid, l'altura de la corruga compleix amb els límits establerts a l'art. 32.2 de la EHE-08.

En el cas de produir-se un incompliment en les característiques geomètriques, es rebutjarà l'armadura que presenti defectes, i es procedirà al repàs de tota la remesa. Si les comprovacions resulten satisfactòries, s'acceptarà la remesa, prèvia substitució de l'armadura defectuosa. En cas contrari, es rebutjarà tota la remesa.

4.1.15 Materials per a encofrats i apuntaments
B0D - MATERIALS PER A ENCOFRATS I APUNTALAMENTS
B0D3 - LLATES
0.- ELEMENTS QUE CONTEMPLA EL PLEC

B0D31000.

1.- DEFINICIÓ I CARACTERÍSTIQUES DELS ELEMENTS

Llata de fusta que prové de troncs sans de fibres rectes, uniformes, compactes i paral·leles.

CARACTERÍSTIQUES GENERALS:

Les cares han de ser planes, escairades i han de tenir les arestes vives.

Els extrems han d'estar acabats mitjançant tall de serra, a escaire.

Ha de conservar les seves característiques per al nombre d'usos previstos.

No ha de tenir signes de putrefacció, corcs, fongs, nusos morts, estelles, semes ni descoloracions.

Es poden admetre esquerdes superficials produïdes per la dessecació que no afectin les característiques de la fusta.

Pes específic aparent (UNE 56-531) (P): $4 \leq P \leq 6$ kN/m³

Contingut d'humitat (UNE 56-529): $\leq 15\%$

Higroscopicitat (UNE 56-532): Normal

Coefficient de contracció volumètrica (UNE 56-533) (C): $0,35\% \leq C \leq 0,55\%$

Coefficient d'elasticitat:

- Fusta de pi: Aprox. 15000 N/mm²

- Fusta d'abet: Aprox. 14000 N/mm²

Duresa (UNE 56-534): ≤ 4

Resistència a la compressió (UNE 56-535):

- En la direcció paral·lela a les fibres: ≥ 30 N/mm²

- En la direcció perpendicular a les fibres: ≥ 10 N/mm²

Resistència a la tracció (UNE 56-538):

- En la direcció paral·lela a les fibres: ≥ 30 N/mm²

- En la direcció perpendicular a les fibres: $\geq 2,5$ N/mm²

Resistència a la flexió (UNE 56-537): ≥ 30 N/mm²

Resistència a l'esforç tallant: ≥ 5 N/mm²

Resistència al clivellament (UNE 56-539): $\geq 1,5$ N/mm²

Toleràncies:

- Llargària nominal: + 50 mm, - 25 mm

- Amplària nominal: ± 2 mm

- Gruix:

Classe	Gruix nominal (mm)		
	< 50	50 a 75	> 75
Tolerància (mm)			
T1	±3	±4	+6,-3
T2	±2	±3	+5,-2
T3	±1,5	±1,5	±1,5

- Fletxa: ± 5 mm/m

- Torsió: $\pm 2^\circ$

2.- CONDICIONS DE SUBMINISTRAMENT I EMMAGATZEMATGE

Subministrament: De manera que no s'alterin les seves condicions.

Emmagatzematge: De manera que no es deformin i en llocs secs i ventilats, sense contacte directe amb el terra.

3.- UNITAT I CRITERIS D'AMIDAMENT

Unitat d'amidament: la indicada a la descripció de l'element

Criteri d'amidament: quantitat necessària subministrada a l'obra

4.- NORMATIVA DE COMPLIMENT OBLIGATORI

No hi ha normativa de compliment obligatori.

4.1.16 Família OD6
B0D6 - Família OD6
0.- ELEMENTS QUE CONTEMPLA EL PLEC

B0D625A0, B0D61170.

1.- DEFINICIÓ I CARACTERÍSTIQUES DELS ELEMENTS

Peces cilíndriques estretes i llargues per a apuntaments.

S'han considerat els tipus següents:

- Puntal rodó de fusta

- Puntal metàl·lic telescòpic

PUNTAL DE FUSTA:

Puntal de fusta que prové de troncs sans de fibres rectes, uniformes, compactes i paral·leles.
 Els extrems han d'estar acabats mitjançant tall de serra, a escaire.
 No ha de tenir signes de putrefacció, corcs, fongs, nusos morts, estelles, semes ni descoloracions.
 Es poden admetre esquerdes superficials produïdes per la dessecació que no afectin les característiques de la fusta.
 No ha de tenir d'altres desperfectes que els ocasionats pel nombre màxim d'usos.
 Pes específic aparent (UNE 56-531) (P): $4 \leq P \leq 6 \text{ kN/m}^3$
 Contingut d'humitat (UNE 56-529): $\leq 15\%$
 Higroscopicitat (UNE 56-532): Normal
 Coeficient de contracció volumètrica (UNE 56-533) (C): $0,35\% \leq C \leq 0,55\%$
 Coeficient d'elasticitat:
 - Fusta de pi: Aprox. 15000 N/mm^2
 - Fusta d'abet: Aprox. 14000 N/mm^2
 Duresa (UNE 56-534): ≤ 4
 Resistència a la compressió (UNE 56-535):
 - En la direcció paral·lela a les fibres: $\geq 30 \text{ N/mm}^2$
 - En la direcció perpendicular a les fibres: $\geq 10 \text{ N/mm}^2$
 Resistència a la tracció (UNE 56-538):
 - En la direcció paral·lela a les fibres: $\geq 30 \text{ N/mm}^2$
 - En la direcció perpendicular a les fibres: $\geq 2,5 \text{ N/mm}^2$
 Resistència a la flexió (UNE 56-537): $\geq 30 \text{ N/mm}^2$
 Resistència a l'esforç tallant: $\geq 5 \text{ N/mm}^2$
 Resistència al civellament (UNE 56-539): $\geq 1,5 \text{ N/mm}^2$
 Toleràncies:
 - Diàmetre: $\pm 2 \text{ mm}$
 - Llargària nominal: $+ 50 \text{ mm}$, $- 25 \text{ mm}$
 - Fletxa: $\pm 5 \text{ mm/m}$
PUNTAL METÀL·LIC:
 Puntal metàl·lic amb mecanisme de regulació i fixació de la seva alçària.
 La base i el cap del puntal cal que estiguin fets de platina plana i amb forats per a poder-lo clavar si cal.
 Ha de conservar les seves característiques per al nombre d'usos previstos.
 Resistència mínima a la compressió segons l'alçària de muntatge:

Alçària muntatge	Llargària del puntal				
	3 m	3,5 m	4 m	4,5 m	5 m
2 m	1,8 T	1,8 T	2,5 T	-	-
2,5 m	1,4 T	1,4 T	2,0 T	-	-
3 m	1 T	1 T	1,6 T	-	-
3,5 m	-	0,9 T	1,4 T	1,43 T	1,43 T
4,0 m	-	-	1,1 T	1,2 T	1,2 T
4,5 m	-	-	-	0,87 T	0,87 T
5 m	-	-	-	-	0,69 T

2.- CONDICIONS DE SUBMINISTRAMENT I EMMAGATZEMATGE

Subministrament: De manera que no s'alterin les seves condicions.
 Emmagatzematge: De manera que no es deformin i en llocs secs i ventilats, sense contacte directe amb el terra.

3.- UNITAT I CRITERIS D'AMIDAMENT

Unitat d'amidament: la indicada a la descripció de l'element

Criteri d'amidament: quantitat necessària subministrada a l'obra

4.- NORMATIVA DE COMPLIMENT OBLIGATORI

No hi ha normativa de compliment obligatori.

4.1.17 Materials auxiliars per a encofrats i apuntalaments

B0DZ - MATERIALS AUXILIARS PER A ENCOFRATS I APUNTALAMENTS

0.- ELEMENTS QUE CONTEMPLA EL PLEC

B0DZA000.

1.- DEFINICIÓ I CARACTERÍSTIQUES DELS ELEMENTS

Elements auxiliars per al muntatge d'encofrats i apuntalaments, i per a la protecció dels espais de treball a les bastides i els encofrats.

S'han considerat els següents elements:

- Tensors per a encofrats de fusta
- Grapes per a encofrats metàl·lics
- Flexos d'acer laminat en fred amb perforacions, per al muntatge d'encofrats metàl·lics
- Desencofrats
- Conjunts de perfils metàl·lics desmuntables per a suport d'encofrat de sostres o de cassetons recuperables
- Bastides metàl·liques
- Elements auxiliars per a plafons metàl·lics
- Tubs metàl·lics de 2,3" de D, per a confecció d'entramats, baranes, suports, etc.
- Element d'unió de tubs de 2,3" de D, per a confecció d'entramat, baranes, suports, etc.
- Planxa d'acer, de 8 a 12 mm de gruix per a protecció de rases, pous, etc.

CARACTERÍSTIQUES GENERALS:

Tots els elements han de ser compatibles amb el sistema de muntatge que utilitzi l'encofrat o apuntalament i no han de disminuir les seves característiques ni la seva capacitat portant.

Han de tenir la resistència i la rigidesa suficient per a garantir el compliment de les toleràncies dimensionals i per a resistir, sense assentaments ni deformacions perjudicials, les accions que es puguin produir sobre aquests com a conseqüència del procés de formigonament i, especialment, per les pressions del formigó fresc o dels mètodes de compactació utilitzats.

Aquestes condicions s'han de mantenir fins que el formigó hagi adquirit la resistència suficient per a suportar les tensions a que serà sotmès durant el desencofrat o desenmollat.

Es prohibeix l'ús d'alumini en motlles que hagin d'estar en contacte amb el formigó, excepte quan es faciliti a la DF certificat emès per una entitat de control, conforme els panells han rebut tractament superficial que eviti la reacció amb els àlcalis del ciment

TENSORS, GRAPES I ELEMENTS AUXILIARS PER A PLAFONS METÀL·LICS:

No han de tenir punts d'oxidació ni manca de recobriments a la superfície.

No han de tenir defectes interns o externs que en perjudiquin la utilització correcta.

FLEIX:

Ha de ser de secció constant i uniforme.

Amplària: $\geq 10 \text{ mm}$

Gruix: $\geq 0,7 \text{ mm}$

Diàmetre de les perforacions: Aprox. 15 mm

Separació de les perforacions: Aprox. 50 mm

DESENCOFRANT:

Vernís antiadherent format amb silicones o preparat amb olis solubles en aigua o greix diluït.

No s'ha d'utilitzar com a desencofrant el gas-oil, els greixos comuns ni altres productes anàlegs.
Ha d'evitar l'adherència entre el formigó i l'encofrat, sense alterar l'aspecte posterior del formigó ni impedir l'aplicació de revestiments.

No ha d'impedir la construcció de junts de formigonat, en especial quan es tracti d'elements que s'hagin d'unir per a treballar de forma solidària.

No ha d'alterar les propietats del formigó amb què estigui en contacte, ni les armadures o l'encofrat, i no ha de produir efectes perjudicials al mediambient

S'ha de facilitar a la DF un certificat on es reflecteixin les característiques del producte i els seus possibles efectes sobre el formigó, abans de la seva aplicació

CONJUNT DE PERFILS METÀL·LICS:

Conjunt format per elements resistents que conformen l'entramat base d'un encofrat per a sostres.

Els perfils han de ser rectes, amb les dimensions adequades a les càrregues que han de suportar i sense més desperfectes que els deguts als usos adequats.

Els perfils han d'estar protegits amb una capa d'emprimació antioxidant.

El seu disseny ha de fer que el procés de formigonament i vibratge no alteri la seva planor ni la seva posició.

La connexió entre el conjunt de perfils i la superfície encofrant ha de ser suficientment estanca per tal de no permetre la pèrdua apreciable de pasta pels junts.

Toleràncies:

- Rectitud dels perfils: $\pm 0,25\%$ de la llargària

- Torsió dels perfils: ± 2 mm/m

BASTIDES:

Ha d'estar formada per un conjunt de perfils d'acer buits i de resistència alta.

Ha d'incloure tots els accessoris necessaris per tal d'assegurar-ne l'estabilitat i la indeformabilitat.

Tots els elements que formen la bastida han d'estar protegits amb una capa d'emprimació antioxidant.

Els perfils han de ser resistents a la torsió respecte dels diferents plans de càrrega.

2.- CONDICIONS DE SUBMINISTRAMENT I EMMAGATZEMATGE

Subministrament: De manera que no s'alterin les seves condicions.

Emmagatzematge: En lloc sec, protegit de la intempèrie i sense contacte directe amb el terra, de manera que no s'alterin les seves condicions.

DESENCOFRANT:

Temps màxim d'emmagatzematge: 1 any

3.- UNITAT I CRITERIS D'AMIDAMENT

Unitat d'amidament: la indicada a la descripció de l'element

Criteri d'amidament: quantitat necessària subministrada a l'obra

4.- NORMATIVA DE COMPLIMENT OBLIGATORI

Real Decreto 1247/2008, de 18 de julio, por el que se aprueba la instrucción de hormigón estructural (EHE-08).
Orden de 9 de marzo de 1971 por la que se aprueba la Ordenanza General de Seguridad e Higiene en el Trabajo.

4.1.18 Materials per a reixats i tanques llegeres

B6A - MATERIALS PER A REIXATS I TANQUES LLEUGERES

B6AZ - MATERIALS AUXILIARS PER A REIXATS

0.- ELEMENTS QUE CONTEMPLA EL PLEC

B6AZA164,B6AZ3134.

1.- DEFINICIÓ I CARACTERÍSTIQUES DELS ELEMENTS

Materials auxiliars per a reixats metàl·lics.

S'han considerat els tipus següents:

- Tub d'acer galvanitzat en calent per un procés d'immersió contínua, que forma el pal del reixat.

- Porta de planxa preformada d'acer galvanitzat de 2 m d'alçària amb bastiment de tub d'acer galvanitzat, per a tanca mòbil de malla metàl·lica

- Dau de formigó per a peu de tanca mòbil de malla d'acer.

ELEMENTS D'ACER GALVANITZAT:

Ha de tenir la superfície llisa i uniforme.

No ha de tenir cops, porus ni d'altres deformacions o defectes superficials.

El recobriments de zinc ha de ser homogeni i continu en tota la seva superfície i no ha de tenir esquerdes, exfoliacions ni desprendiments.

Si existeixen soldadures s'han de tractar amb pintura de pols de zinc amb resines (galvanitzat en fred).

La seva secció ha de permetre la fixació de la malla amb els elements auxiliars.

Protecció de la galvanització: ≥ 385 g/m²

Protecció de la galvanització a les soldadures: ≥ 345 g/m²

Puresa del zinc: $\geq 98,5\%$

PORTA DE PLANXA:

La porta i el bastiment han de ser compatibles amb la resta d'elements que formen el reixat.

Ha de dur els elements d'ancoratge necessaris per a la seva fixació als elements de suport i els mecanismes d'apertura.

DAU DE FORMIGÓ:

Ha de portar els forats per a la fixació dels elements verticals del reixat.

No ha de tenir defectes que puguin alterar la seva resistència.

PAL DE PLANXA:

Toleràncies:

- Alçària: ± 1 mm

- Diàmetre: $\pm 1,2$ mm

- Rectitud: ± 2 mm/m

2.- CONDICIONS DE SUBMINISTRAMENT I EMMAGATZEMATGE

PAL O PORTA DE PLANXA:

Subministrament: Amb els elements que calguin per tal d'assegurar la seva rectitud.

Emmagatzematge: Protegit de les pluges, els focus d'humitat i les zones on pugui rebre impactes. No ha d'estar en contacte amb el terra.

DAU DE FORMIGÓ:

No hi ha condicions específiques de subministrament ni d'emmagatzematge.

3.- UNITAT I CRITERIS D'AMIDAMENT

Unitat d'amidament: la indicada a la descripció de l'element

Criteri d'amidament: quantitat necessària subministrada a l'obra

4.- NORMATIVA DE COMPLIMENT OBLIGATORI

No hi ha normativa de compliment obligatori.

4.1.19 Materials per a vorades

B96 - MATERIALS PER A VORADES

B965 - PECES RECTES DE FORMIGÓ PER A VORADES

0.- ELEMENTS QUE CONTEMPLA EL PLEC

B96512D0.

1.- DEFINICIÓ I CARACTERÍSTIQUES DELS ELEMENTS

Peça prefabricada de formigó no armat de forma prismàtica, massissa i amb una secció transversal adequada a les superfícies exteriors a les que delimita.

S'han considerat els tipus següents:

- Monocapa: Peça formada per un sol tipus de formigó
 - Doble capa: Peça amb diferents tipus de formigó en la seva estructura principal i en la seva capa superficial
- S'han considerat les formes següents:

- Recta
- Corba
- Recta amb rigola
- Per a guals

CARACTERÍSTIQUES GENERALS:

La peça ha de tenir un color i una textura uniformes a tota la superfície.

La cara vista no ha de tenir esquerdes, escantonaments ni altres defectes.

Les cares horitzontals han de ser planes i paral·leles.

El cantells poden ser bisellats, arrodonits, corbs o xamfranats.

No han de ser visibles els granulats del morter en la capa vista.

La textura i el color no han de presentar diferències significatives respecte de qualsevol mostra facilitada pel fabricant i aprovada pel comprador.

En el cas de peces bicapa, no ha d'existir separació entre les dues capes.

En les peces de color, pot estar acolorida la capa superficial o tota la peça.

La forma d'expressió de les mesures ha de ser: Alçària x amplària.

Gruix de la capa vista: ≥ 4 mm

Classes en funció de la resistència climàtica:

- Classe 1 (marcat A): sense mesura del % d'absorció d'aigua
- Classe 2 (marcat B): $\leq 6\%$ d'absorció d'aigua
- Classe 3 (marcat D): valor mitjà ≤ 1 kg/m² de pèrdua de massa després de l'assaig glaç -desglaç; cap valor unitari $> 1,5$

Classes en funció de la resistència al desgast per abrasió:

- Classe 1 (marcat F): sense mesura d'aquesta característica
- Classe 3 (marcat H): ≤ 23 mm
- Classe 4 (marcat I): ≤ 20 mm

Classes en funció de la resistència a flexió:

- Classe 1 (marcat S): valor mitjà: $\geq 3,5$ MPa; valor unitari: $\geq 2,8$ MPa
- Classe 2 (marcat T): valor mitjà: $\geq 5,0$ MPa; valor unitari: $\geq 4,0$ MPa
- Classe 3 (marcat U): valor mitjà: $\geq 6,0$ MPa; valor unitari: $\geq 4,8$ MPa

Les característiques dimensionals, físiques i mecàniques han de complir les especificacions de la norma UNE-EN 1340 i s'han de determinar segons aquesta norma.

Toleràncies:

- Desviació de la llargària respecte de la llargària nominal: $\pm 1\%$ al mm més pròxim, ≥ 4 mm, ≤ 10 mm
- Desviació d'altres dimensions, excepte el radi:
 - Cares vistes: $\pm 3\%$ al mm més pròxim, ≥ 3 mm, ≤ 5 mm
 - Altres parts: $\pm 5\%$ al mm més pròxim, ≥ 3 mm, ≤ 10 mm

- Desviació màxima respecte de la planor i la rectitud en les cares planes i cantells rectes:

- Dispositiu de mesura de 300 mm de llargària: $\pm 1,5$ mm
- Dispositiu de mesura de 400 mm de llargària: ± 2 mm
- Dispositiu de mesura de 500 mm de llargària: $\pm 2,5$ mm
- Dispositiu de mesura de 800 mm de llargària: ± 4 mm

2.- CONDICIONS DE SUBMINISTRAMENT I EMMAGATZEMATGE

Subministrament i emmagatzematge: De manera que no s'alterin les seves condicions.

3.- UNITAT I CRITERIS D'AMIDAMENT

Unitat d'amidament: la indicada a la descripció de l'element

Criteri d'amidament: quantitat necessària subministrada a l'obra

4.- NORMATIVA DE COMPLIMENT OBLIGATORI

UNE-EN 1340:2004 Bordillos prefabricados de hormigón. Especificaciones y métodos de ensayo.

5.- CONDICIONS DE CONTROL DE RECEPCIÓ

CONDICIONS DE MARCATGE I CONTROL DE LA DOCUMENTACIÓ:

A l'albarà de lliurament, hi ha de constar la següent informació com a mínim:

- Identificació del fabricant o la fàbrica
 - Data d'entrega del producte, quan es produeix abans de la considerada com a apta per a l'ús
 - Identificació de les classes en relació a la resistència climàtica, la resistència a l'abrasió i la resistència a la flexió
 - Referència a la norma UNE-EN 1340
 - Identificació del producte
 - Marcat CE de conformitat amb el que disposen els Reials Decrets 1630/1992 de 29 de desembre i 1328/1995 de 28 de juliol
 - Sobre un 0,5 % de les peces, amb un mínim d'una unitat per paquet, o a l'embalatge quan no sigui reutilitzat, hi ha de constar la següent informació:
 - Identificació del fabricant o la fàbrica
 - Data de producció
 - Data d'entrega del producte, quan es produeix abans de la considerada com a apta per a l'ús.
 - Identificació de les classes en relació a la resistència climàtica, la resistència a l'abrasió i la resistència a la flexió
 - Referència a la norma UNE-EN 1340
 - A l'embalatge: marcat CE de conformitat amb el que disposen els Reials Decrets 1630/1992 de 29 de desembre i 1328/1995 de 28 de juliol
 - El subministrador ha de posar a disposició de la DF en el cas que aquesta ho sol·liciti, la documentació següent, que acredita el marcatge CE, segons el sistema d'avaluació de conformitat aplicable, d'acord amb el que disposa l'apartat 7.2.1 del CTE:
 - Productes per a usos interns incloent les premisses de transport públic de Nivell o Classe: A1*. * Productes o materials que no necessiten sotmetre's a assaig de reacció al foc (per exemple productes o materials de la classe A1 conformement a la Decisió 96/603/CE, i les seves modificacions),
 - Productes per a cobertes de Nivell o Classe: es considera que satisfan els requisits enfront del foc extern **.
 - ** Decisió de la Comissió 2000/553/CE, modificada,
 - Productes per a ús extern i acabat de carrers, cobrint àrees externes de circulació de vianants i de vehicles:
 - Sistema 4: Declaració de conformitat del fabricant
- OPERACIONS DE CONTROL:
- Els punts de control més destacables són els següents:
- En cada subministrament, es realitzaran els controls següents:
 - Inspecció visual del material, identificació de les marques corresponents (UNE-EN 1339, UNE-EN 1340) i

recepció del certificat de qualitat del fabricant.

- Control dimensional sobre un 10 % de les peces rebudes (UNE-EN 1339, UNE-EN 1340)

- Per a cada subministrador diferent, es prendran 3 mostres (sèries) de 3 peces cadascuna, per tal de realitzar els següents assaigs:

- Resistència a flexió (UNE-EN 1340)
- Absorció d'aigua (UNE-EN 1340)
- Resistència a compressió de testimonis extrets de les peces de vorada (UNE-EN 12390-3)

En cas de que el material disposi de la Marca AENOR, o una altra legalment reconeguda a un país de la UE, s'ha de poder prescindir dels assaigs de control de recepció. La DF ha de sol·licitar, en aquest cas, els resultats dels assaigs corresponents al subministrament rebut, segons control de producció establert a la marca de qualitat del producte.

CRITERIS DE PRESA DE MOSTRES:

Les mostres es prendran a l'atzar segons les instruccions de la DF i els criteris de la norma UNE-EN 1339, UNE-EN 1340.

INTERPRETACIÓ DE RESULTATS I ACTUACIONS EN CAS D'INCOMPLIMENT:

No s'acceptaran les peces que no superin la inspecció visual, que no estiguin correctament identificades o que no arribin acompanyades del certificat de qualitat del fabricant.

La totalitat de les peces sobre les que es realitza el control geomètric, han de complir les especificacions del plec. En cas d'incompliment, s'incrementarà el control, en primer lloc, fins al 20% de les peces rebudes, i si continuen observant-se irregularitats, fins al 100% del subministrament.

En els assaigs de resistència a flexió i absorció d'aigua, s'han de complir, en cada una de les 3 mostres, les condicions de valor mitjà i valor individual indicats a les especificacions. Si una sèrie no compleix aquest requisit, es podran realitzar contrassaigs sobre dues mostres més (de 3 peces cadascuna) procedents del mateix lot, acceptant-ne el conjunt si ambdues resulten conformes a l'especificació.

4.1.20 Peces corbes de formigó per a vorades

B966 - PECES CORBES DE FORMIGÓ PER A VORADES

0.- ELEMENTS QUE CONTEMPLA EL PLEC

B966A5D0.

1.- DEFINICIÓ I CARACTERÍSTIQUES DELS ELEMENTS

Peça prefabricada de formigó no armat de forma prismàtica, massissa i amb una secció transversal adequada a les superfícies exteriors a les que delimita.

S'han considerat els tipus següents:

- Monocapa: Peça formada per un sol tipus de formigó
 - Doble capa: Peça amb diferents tipus de formigó en la seva estructura principal i en la seva capa superficial
- S'han considerat les formes següents:

- Recta
- Corba
- Recta amb rigola
- Per a guals

CARACTERÍSTIQUES GENERALS:

La peça ha de tenir un color i una textura uniformes a tota la superfície.

La cara vista no ha de tenir esquerdes, escantonaments ni altres defectes.

Les cares horitzontals han de ser planes i paral·leles.

El cantells poden ser bisellats, arrodonits, corbs o xamfranats.

No han de ser visibles els granulats del morter en la capa vista.

La textura i el color no han de presentar diferències significatives respecte de qualsevol mostra facilitada pel fabricant i aprovada pel comprador.

En el cas de peces bicapa, no ha d'existir separació entre les dues capes.

En les peces de color, pot estar acolorida la capa superficial o tota la peça.

La forma d'expressió de les mesures ha de ser: Alçària x amplària.

Gruix de la capa vista: ≥ 4 mm

Classes en funció de la resistència climàtica:

- Classe 1 (marcat A): sense mesura del % d'absorció d'aigua

- Classe 2 (marcat B): $\leq 6\%$ d'absorció d'aigua

- Classe 3 (marcat D): valor mitjà ≤ 1 kg/m² de pèrdua de massa després de l'assaig glaç -desglaç; cap valor unitari $> 1,5$

Classes en funció de la resistència al desgast per abrasió:

- Classe 1 (marcat F): sense mesura d'aquesta característica

- Classe 3 (marcat H): ≤ 23 mm

- Classe 4 (marcat I): ≤ 20 mm

Classes en funció de la resistència a flexió:

- Classe 1 (marcat S): valor mitjà: $\geq 3,5$ MPa; valor unitari: $\geq 2,8$ MPa

- Classe 2 (marcat T): valor mitjà: $\geq 5,0$ MPa; valor unitari: $\geq 4,0$ MPa

- Classe 3 (marcat U): valor mitjà: $\geq 6,0$ MPa; valor unitari: $\geq 4,8$ MPa

Les característiques dimensionals, físiques i mecàniques han de complir les especificacions de la norma UNE-EN 1340 i s'han de determinar segons aquesta norma.

Toleràncies:

- Desviació de la llargària respecte de la llargària nominal: $\pm 1\%$ al mm més pròxim, ≥ 4 mm, ≤ 10 mm

- Desviació d'altres dimensions, excepte el radi:

- Cares vistes: $\pm 3\%$ al mm més pròxim, ≥ 3 mm, ≤ 5 mm

- Altres parts: $\pm 5\%$ al mm més pròxim, ≥ 3 mm, ≤ 10 mm

- Desviació màxima respecte de la planor i la rectitud en les cares planes i cantells rectes:

- Dispositiu de mesura de 300 mm de llargària: $\pm 1,5$ mm

- Dispositiu de mesura de 400 mm de llargària: ± 2 mm

- Dispositiu de mesura de 500 mm de llargària: $\pm 2,5$ mm

- Dispositiu de mesura de 800 mm de llargària: ± 4 mm

2.- CONDICIONS DE SUBMINISTRAMENT I EMMAGATZEMATGE

Subministrament i emmagatzematge: De manera que no s'alterin les seves condicions.

3.- UNITAT I CRITERIS D'AMIDAMENT

Unitat d'amidament: la indicada a la descripció de l'element

Criteri d'amidament: quantitat necessària subministrada a l'obra

4.- NORMATIVA DE COMPLIMENT OBLIGATORI

UNE-EN 1340:2004 Bordillos prefabricados de hormigón. Especificaciones y métodos de ensayo.

5.- CONDICIONS DE CONTROL DE RECEPCIÓ

CONDICIONS DE MARCATGE I CONTROL DE LA DOCUMENTACIÓ:

A l'albarà de lliurament, hi ha de constar la següent informació com a mínim:

- Identificació del fabricant o la fàbrica

- Data d'entrega del producte, quan es produeix abans de la considerada com a apta per a l'ús

- Identificació de les classes en relació a la resistència climàtica, la resistència a l'abrasió i la resistència a la flexió

- Referència a la norma UNE-EN 1340

- Identificació del producte

- Marcat CE de conformitat amb el que disposen els Reials Decrets 1630/1992 de 29 de desembre i 1328/1995

de 28 de juliol

Sobre un 0,5 % de les peces, amb un mínim d'una unitat per paquet, o a l'emalatge quan no sigui reutilitzat, hi ha de constar la següent informació:

- Identificació del fabricant o la fàbrica
- Data de producció
- Data d'entrega del producte, quan es produeix abans de la considerada com a apta per a l'ús.
- Identificació de les classes en relació a la resistència climàtica, la resistència a l'abrasió i la resistència a la flexió

- Referència a la norma UNE-EN 1340

- A l'emalatge: marcat CE de conformitat amb el que disposen els Reials Decrets 1630/1992 de 29 de desembre i 1328/1995 de 28 de juliol

El subministrador ha de posar a disposició de la DF en el cas que aquesta ho sol·liciti, la documentació següent, que acredita el marcatge CE, segons el sistema d'avaluació de conformitat aplicable, d'acord amb el que disposa l'apartat 7.2.1 del CTE:

- Productes per a usos interns incloent les premisses de transport públic de Nivell o Classe: A1*. * Productes o materials que no necessiten sotmetre's a assaig de reacció al foc (per exemple productes o materials de la classe A1 conformement a la Decisió 96/603/CE, i les seves modificacions),

- Productes per a cobertes de Nivell o Classe: es considera que satisfan els requisits enfront del foc extern **.

** Decisió de la Comissió 2000/553/CE, modificada,

- Productes per a ús extern i acabat de carrers, cobrint àrees externes de circulació de vianants i de vehicles:

- Sistema 4: Declaració de conformitat del fabricant

OPERACIONS DE CONTROL:

Els punts de control més destacables són els següents:

- En cada subministrament, es realitzaran els controls següents:

- Inspecció visual del material, identificació de les marques corresponents (UNE-EN 1339, UNE-EN 1340) i recepció del certificat de qualitat del fabricant.

- Control dimensional sobre un 10 % de les peces rebudes (UNE-EN 1339, UNE-EN 1340)

- Per a cada subministrador diferent, es prendran 3 mostres (sèries) de 3 peces cadascuna, per tal de realitzar els següents assaigs:

- Resistència a flexió (UNE-EN 1340)
- Absorció d'aigua (UNE-EN 1340)
- Resistència a compressió de testimonis extrets de les peces de vorada (UNE-EN 12390-3)

En cas de que el material disposi de la Marca AENOR, o una altra legalment reconeguda a un país de la UE, s'ha de poder prescindir dels assaigs de control de recepció. La DF ha de sol·licitar, en aquest cas, els resultats dels assaigs corresponents al subministrament rebut, segons control de producció establert a la marca de qualitat del producte.

CRITERIS DE PRESA DE MOSTRES:

Les mostres es prendran a l'atzar segons les instruccions de la DF i els criteris de la norma UNE-EN 1339, UNE-EN 1340.

INTERPRETACIÓ DE RESULTATS I ACTUACIONS EN CAS D'INCOMPLIMENT:

No s'acceptaran les peces que no superin la inspecció visual, que no estiguin correctament identificades o que no arribin acompanyades del certificat de qualitat del fabricant.

La totalitat de les peces sobre les que es realitza el control geomètric, han de complir les especificacions del plec. En cas d'incompliment, s'incrementarà el control, en primer lloc, fins al 20% de les peces rebudes, i si continuen observant-se irregularitats, fins al 100% del subministrament.

En els assaigs de resistència a flexió i absorció d'aigua, s'han de complir, en cada una de les 3 mostres, les condicions de valor mitjà i valor individual indicats a les especificacions. Si una sèrie no compleix aquest requisit, es podrà realitzar contrassaigs sobre dues mostres més (de 3 peces cadascuna) procedents del mateix lot, acceptant-ne el conjunt si ambdues resulten conformes a l'especificació.

4.1.21 Peces rectes de formigó amb rigola, per a vorades

B967 - PECES RECTES DE FORMIGÓ AMB RIGOLA, PER A VORADES

0.- ELEMENTS QUE CONTEMPLA EL PLEC

B967AGB0.

1.- DEFINICIÓ I CARACTERÍSTIQUES DELS ELEMENTS

Peça prefabricada de formigó no armat de forma prismàtica, massissa i amb una secció transversal adequada a les superfícies exteriors a les que delimita.

S'han considerat els tipus següents:

- Monocapa: Peça formada per un sol tipus de formigó

- Doble capa: Peça amb diferents tipus de formigó en la seva estructura principal i en la seva capa superficial

S'han considerat les formes següents:

- Recta
- Corba
- Recta amb rigola
- Per a guals

CARACTERÍSTIQUES GENERALS:

La peça ha de tenir un color i una textura uniformes a tota la superfície.

La cara vista no ha de tenir esquerdes, escantonaments ni altres defectes.

Les cares horitzontals han de ser planes i paral·leles.

El cantells poden ser bisellats, arrodonits, corbs o xamfranats.

No han de ser visibles els granulats del morter en la capa vista.

La textura i el color no han de presentar diferències significatives respecte de qualsevol mostra facilitada pel fabricant i aprovada pel comprador.

En el cas de peces bicapa, no ha d'existir separació entre les dues capes.

En les peces de color, pot estar acolorida la capa superficial o tota la peça.

Gruix de la capa vista: ≥ 4 mm

Classes en funció de la resistència climàtica:

- Classe 1 (marcat A): sense mesura del % d'absorció d'aigua

- Classe 2 (marcat B): $\leq 6\%$ d'absorció d'aigua

- Classe 3 (marcat D): valor mitjà ≤ 1 kg/m² de pèrdua de massa després de l'assaig glaç -desglaç; cap valor unitari $> 1,5$

Classes en funció de la resistència al desgast per abrasió:

- Classe 1 (marcat F): sense mesura d'aquesta característica

- Classe 3 (marcat H): ≤ 23 mm

- Classe 4 (marcat I): ≤ 20 mm

Classes en funció de la resistència a flexió:

- Classe 1 (marcat S): valor mitjà: $\geq 3,5$ MPa; valor unitari: $\geq 2,8$ MPa

- Classe 2 (marcat T): valor mitjà: $\geq 5,0$ MPa; valor unitari: $\geq 4,0$ MPa

- Classe 3 (marcat U): valor mitjà: $\geq 6,0$ MPa; valor unitari: $\geq 4,8$ MPa

Les característiques dimensionals, físiques i mecàniques han de complir les especificacions de la norma UNE-EN 1340 i s'han de determinar segons aquesta norma.

Toleràncies:

- Desviació de la llargària respecte de la llargària nominal: $\pm 1\%$ al mm més pròxim, ≥ 4 mm, ≤ 10 mm

- Desviació d'altres dimensions, excepte el radi:

- Cares vistes: $\pm 3\%$ al mm més pròxim, ≥ 3 mm, ≤ 5 mm

- Altres parts: $\pm 5\%$ al mm més pròxim, ≥ 3 mm, ≤ 10 mm

- Desviació màxima respecte de la planor i la rectitud en les cares planes i cantells rectes:

- Dispositiu de mesura de 300 mm de llargària: $\pm 1,5$ mm

- Dispositiu de mesura de 400 mm de llargària: ± 2 mm

- Dispositiu de mesura de 500 mm de llargària: $\pm 2,5$ mm

- Dispositiu de mesura de 800 mm de llargària: ± 4 mm

2.- CONDICIONS DE SUBMINISTRAMENT I EMMAGATZEMATGE

Subministrament i emmagatzematge: De manera que no s'alterin les seves condicions.

3.- UNITAT I CRITERIS D'AMIDAMENT

Unitat d'amidament: la indicada a la descripció de l'element

Criteri d'amidament: quantitat necessària subministrada a l'obra

4.- NORMATIVA DE COMPLIMENT OBLIGATORI

UNE-EN 1340:2004 Bordillos prefabricados de hormigón. Especificaciones y métodos de ensayo.

5.- CONDICIONS DE CONTROL DE RECEPCIÓ

CONDICIONS DE MARCATGE I CONTROL DE LA DOCUMENTACIÓ:

A l'albarà de lliurament, hi ha de constar la següent informació com a mínim:

- Identificació del fabricant o la fàbrica
 - Data d'entrega del producte, quan es produeix abans de la considerada com a apta per a l'ús
 - Identificació de les classes en relació a la resistència climàtica, la resistència a l'abrasió i la resistència a la flexió
 - Referència a la norma UNE-EN 1340
 - Identificació del producte
 - Marcat CE de conformitat amb el que disposen els Reials Decrets 1630/1992 de 29 de desembre i 1328/1995 de 28 de juliol
- Sobre un 0,5 % de les peces, amb un mínim d'una unitat per paquet, o a l'emalatge quan no sigui reutilitzat, hi ha de constar la següent informació:
- Identificació del fabricant o la fàbrica
 - Data de producció
 - Data d'entrega del producte, quan es produeix abans de la considerada com a apta per a l'ús.
 - Identificació de les classes en relació a la resistència climàtica, la resistència a l'abrasió i la resistència a la flexió
 - Referència a la norma UNE-EN 1340
 - A l'emalatge: marcat CE de conformitat amb el que disposen els Reials Decrets 1630/1992 de 29 de desembre i 1328/1995 de 28 de juliol
- El subministrador ha de posar a disposició de la DF en el cas que aquesta ho sol·liciti, la documentació següent, que acredita el marcatge CE, segons el sistema d'avaluació de conformitat aplicable, d'acord amb el que disposa l'apartat 7.2.1 del CTE:

- Productes per a usos interns incloent les premises de transport públic de Nivell o Classe: A1*. * Productes o materials que no necessiten sotmetre's a assaig de reacció al foc (per exemple productes o materials de la classe A1 conformement a la Decisió 96/603/CE, i les seves modificacions),
 - Productes per a cobertes de Nivell o Classe: es considera que satisfan els requisits enfront del foc extern **.
- ** Decisió de la Comissió 2000/553/CE, modificada,
- Productes per a ús extern i acabat de carrers, cobrint àrees externes de circulació de vianants i de vehicles:
 - Sistema 4: Declaració de conformitat del fabricant

OPERACIONS DE CONTROL:

Els punts de control més destacables són els següents:

- En cada subministrament, es realitzaran els controls següents:
 - Inspecció visual del material, identificació de les marques corresponents (UNE-EN 1339, UNE-EN 1340) i recepció del certificat de qualitat del fabricant.
 - Control dimensional sobre un 10 % de les peces rebudes (UNE-EN 1339, UNE-EN 1340)
- Per a cada subministrador diferent, es prendran 3 mostres (sèries) de 3 peces cadascuna, per tal de realitzar els següents assaigs:
 - Resistència a flexió (UNE-EN 1340)
 - Absorció d'aigua (UNE-EN 1340)
 - Resistència a compressió de testimonis extrets de les peces de vorada (UNE-EN 12390-3)

En cas de que el material disposi de la Marca AENOR, o una altra legalment reconeguda a un país de la UE, s'ha de poder prescindir dels assaigs de control de recepció. La DF ha de sol·licitar, en aquest cas, els resultats dels assaigs corresponents al subministrament rebut, segons control de producció establert a la marca de qualitat del producte.

CRITERIS DE PRESA DE MOSTRES:

Les mostres es prendran a l'atzar segons les instruccions de la DF i els criteris de la norma UNE-EN 1339, UNE-EN 1340.

INTERPRETACIÓ DE RESULTATS I ACTUACIONS EN CAS D'INCOMPLIMENT:

No s'acceptaran les peces que no superin la inspecció visual, que no estiguin correctament identificades o que no arribin acompanyades del certificat de qualitat del fabricant.

La totalitat de les peces sobre les que es realitza el control geomètric, han de complir les especificacions del plec. En cas d'incompliment, s'incrementarà el control, en primer lloc, fins al 20% de les peces rebudes, i si continuen observant-se irregularitats, fins al 100% del subministrament.

En els assaigs de resistència a flexió i absorció d'aigua, s'han de complir, en cada una de les 3 mostres, les condicions de valor mitjà i valor individual indicats a les especificacions. Si una sèrie no compleix aquest requisit, es podrà realitzar contrassaigs sobre dues mostres més (de 3 peces cadascuna) procedents del mateix lot, acceptant-ne el conjunt si ambdues resulten conformes a l'especificat.

4.1.22 Materials per a paviments de peces prefabricades de formigó

B9F - MATERIALS PER A PAVIMENTS DE PECES PREFABRICADES DE FORMIGÓ

1.- DEFINICIÓ I CARACTERÍSTIQUES DELS ELEMENTS

Peça prefabricada de formigó per a paviments d'ús exterior.

CARACTERÍSTIQUES GENERALS:

La peça ha de tenir un color i una textura uniformes a tota la superfície.

La cara vista no ha de tenir esquerdes, escantonaments ni altres defectes.

Les cares horitzontals han de ser planes i paral·leles.

El cantells de la cara vista han de ser bisellats o arrodonits.

No han de ser visibles els granulats del morter en la capa vista.

La textura i el color no han de presentar diferències significatives respecte de qualsevol mostra facilitada pel fabricant i aprovada pel comprador.

Les peces poden ser monocapa, amb un sol tipus de formigó, o bicapa, amb diferents tipus en la seva estructura principal i en la seva capa superficial.

En el cas de peces bicapa, no ha d'existir separació entre les dues capes.

En les peces de color, pot estar acolorida la capa superficial o tota la peça.

La forma d'expressió de les mesures sempre ha de ser: Llargària x amplària x gruix.

Gruix de la capa vista: ≥ 4 mm

RAJOLES:

Llargària: ≤ 1 m

Relació entre la llargària total i el gruix: > 4

Les característiques dimensionals, físiques i mecàniques han de complir les especificacions de la norma UNE-EN 1339 i s'han de determinar segons aquesta norma.

Toleràncies:

- Desviació de la llargària respecte de la llargària nominal:

- Classe 1 (marcat N): ± 5 mm

- Classe 2 (marcat P):

- Dimensions nominals de la peça ≤ 600 mm: ± 2 mm

- Dimensions nominals de la peça > 600 mm: ± 3 mm

- Classe 3 (marcat R): ± 2 mm

- Desviació de l'amplària respecte de l'amplària nominal:

- Classe 1 (marcat N): ± 5 mm
- Classe 2 (marcat P):
 - Dimensions nominals de la peça ≤ 600 mm: ± 2 mm
 - Dimensions nominals de la peça > 600 mm: ± 3 mm
- Classe 3 (marcat R): ± 2 mm
- Desviació del gruix respecte del gruix nominal:
 - Classe 1 (marcat N): ± 3 mm
 - Classe 2 (marcat P):
 - Dimensions nominals de la peça ≤ 600 mm: ± 3 mm
 - Dimensions nominals de la peça > 600 mm: ± 3 mm
 - Classe 3 (marcat R): ± 2 mm
- Diferència entre dues mesures de llargària, amplària i gruix d'una mateixa peça: ≤ 3 mm
- Diferència màxima entre la llargària de dues diagonals (peces amb diagonals superiors a 300 mm):
 - Classe 1 (marcat J):
 - Llargària ≤ 850 mm: 5 mm
 - Llargària > 850 mm: 8 mm
 - Classe 2 (marcat K):
 - Llargària ≤ 850 mm: 3 mm
 - Llargària > 850 mm: 6 mm
 - Classe 3 (marcat L):
 - Llargària ≤ 850 mm: 2 mm
 - Llargària > 850 mm: 4 mm
- Desviació màxima sobre la planor i curvatura de la cara vista plana (peces de dimensió màxima superior a 300 mm):
 - Dispositiu de mesura de 300 mm de llargària:
 - Convexitat màxima: 1,5 mm
 - Concavitat màxima: 1 mm
 - Dispositiu de mesura de 400 mm de llargària:
 - Convexitat màxima: 2 mm
 - Concavitat màxima: 1,5 mm
 - Dispositiu de mesura de 500 mm de llargària:
 - Convexitat màxima: 2,5 mm
 - Concavitat màxima: 1,5 mm
 - Dispositiu de mesura de 800 mm de llargària:
 - Convexitat màxima: 4 mm
 - Concavitat màxima: 2,5 mm

LLAMBORDINS:

Dimensió horitzontal de qualsevol secció transversal a 50 mm del cantell: ≥ 50 mm

Relació entre la llargària total i el gruix: ≤ 4

Les característiques dimensionals, físiques i mecàniques han de complir les especificacions de la norma UNE-EN 1338 i s'han de determinar segons aquesta norma.

Toleràncies:

- Desviació de la llargària respecte de la llargària nominal:
 - Llambordins de gruix < 100 mm: ± 2 mm
 - Llambordins de gruix ≥ 100 mm: ± 3 mm
- Desviació de l'amplària respecte de l'amplària nominal:
 - Llambordins de gruix < 100 mm: ± 2 mm
 - Llambordins de gruix ≥ 100 mm: ± 3 mm
- Desviació del gruix respecte del gruix nominal:
 - Llambordins de gruix < 100 mm: ± 3 mm
 - Llambordins de gruix ≥ 100 mm: ± 4 mm
- Diferència entre dues mesures del gruix d'una mateixa peça: ≤ 3 mm
- Diferència màxima entre la llargària de dues diagonals (peces amb diagonals superiors a 300 mm):
 - Classe 1 (marcat J): 5 mm

- Classe 2 (marcat K): 3 mm
- Desviació màxima sobre la planor i curvatura de la cara vista plana (peces de dimensió màxima superior a 300 mm):
 - Dispositiu de mesura de 300 mm de llargària:
 - Convexitat màxima: 1,5 mm
 - Concavitat màxima: 1 mm
 - Dispositiu de mesura de 400 mm de llargària:
 - Convexitat màxima: 2 mm
 - Concavitat màxima: 1,5 mm

2.- CONDICIONS DE SUBMINISTRAMENT I EMMAGATZEMATGE

Subministrament: Embalades en palets.

A l'albarà de lliurament, hi ha de constar la següent informació com a mínim:

- Identificació del fabricant o la fàbrica
 - Data en que el producte és declarat apte per a l'ús en el cas de que es lliure amb anterioritat a la mencionada data
 - Identificació d el producte segons la classificació de la norma UNE-EN 1339 per a les rajoles i UNE-EN 1338 per als llambordins:
 - Dimensions nominals
 - Resistència climàtica
 - Resistència a flexió
 - Resistència al desgast per abrasió
 - Resistència al lliscament/patinatge
 - Càrrega de trencament
 - Comportament davant del foc
 - Conductivitat tèrmica
 - Referència a la norma UNE- EN 1339 en el cas de rajoles i a la UNE-EN 1338 en el cas de llambordins
 - Identificació del producte
 - Marcatge CE de conformitat amb el que disposen els Reials Decrets 1630/1992 de 29 de desembre i 1328/1995 de 28 de juliol. El símbol normalitzat CE s'ha d'acompanyar de la següent informació:
 - Nom o marca identificativa del fabricant
 - Direcció registrada del fabricant
 - Les 2 últimes xifres de l'any d'impressió del marcatge
 - Referència a la norma:
 - EN 1339 per a les lloses
 - EN 1338 per als llambordins
 - El tipus de producte i lluc a que es destina
 - Informació sobre les característiques/mandats a declarar
- Per als productes destinats a àrees de circulació peatonal:
- Resistència al trencament
 - Resistència al lliscament/patinatge
 - Durabilitat
- Per als productes destinats a paviments d'ús interior:
- Reacció al foc
 - Resistència al trencament
 - Resistència al lliscament/patinatge
 - Durabilitat
 - Conductivitat tèrmica (si procedeix)
- Per als productes destinats a cobertes:
- Comportament davant del foc extern: es considera satisfactori
- El subministrador ha de posar a disposició de la DF en el cas que aquesta ho sol·liciti, la documentació següent, que acredita el marcatge CE, segons el sistema d'avaluació de conformitat aplicable, d' acord amb el que disposa l'apartat 7.2.1 del CTE:

- Sistema 4: Declaració CE de conformitat del fabricant
Emmagatzematge: En el seu embalatge fins a la seva utilització.

3.- UNITAT I CRITERIS D'AMIDAMENT

Unitat d'amidament: la indicada a la descripció de l'element
Criteri d'amidament: quantitat necessària subministrada a l'obra

4.- NORMATIVA DE COMPLIMENT OBLIGATORI

LLAMBORDINS:

UNE-EN 1338:2004 Adoquines de hormigón. Especificaciones y métodos de ensayo.

RAJOLS:

UNE-EN 1339:2004 Baldosas prefabricadas de hormigón. Especificaciones y métodos de ensayo.

4.1.23 Mescles bituminoses en calent

B9H1 - MESCLES BITUMINOSAS CONTÍNUES EN CALENT

0.- ELEMENTS QUE CONTEMPLA EL PLEC

B9H111C1, B9H118N1, B9H11JC2, B9H117C1.

1.- DEFINICIÓ I CARACTERÍSTIQUES DELS ELEMENTS

Combinació d'un lligant hidrocarbonat, granulats (inclòs els pols mineral) amb granulometria continua i, eventualment, additius, de manera que totes les partícules del granulat quedin recobertes per una pel·lícula homogènia de lligant, prèviament escalfats (excepte, eventualment, el pols mineral d'aportació), la qual posada en obra es realitza a una temperatura molt superior a la d'ambient.

CARACTERÍSTIQUES GENERALS:

La mescla ha de tenir un aspecte homogeni, sense segregacions o escuma. No ha d'estar carbonitzada o sobreescalfada.

La designació del formigó asfàltic pot realitzar-se mitjançant dos sistemes:

- Procediment empíric: Especificació de la dosificació i requisits dels materials constituents

- Procediment fonamental: Especificació de les característiques funcionals

El Codi de designació de la mescla s'ha de formular: AC D surf/base/bin lligant granulometria:

- AC: Formigó asfàltic

- D: Granulometria màxima del granulat

- surf/base/bin: us previst, capa de rodadura/base/intermitja

- lligant: designació del lligant utilitzat

- granulometria: designació del tipus de granulometria al que correspon la mescla; densa (D), semidensa (S) o grossa (G)

- MAM: si la mescla es de mòdul alt

Requisits dels materials constituents:

- Lligant utilitzat pot ser dels tipus següents:

- B: Betum de pavimentació segons UNE-EN 12591

- BM: Betum modificat amb polímers segons UNE-EN 14023

- Betum de grau alt segons UNE-EN 13924

- BC: Betum de pavimentació modificat amb cautxú

- BMC: Betum modificat amb polímers, amb addició de cautxú segons UNE-EN 14023

- En les mescles amb especificació empírica, el grau del betum ha de complir amb els valors especificats.

- En mescles amb especificació empírica per a capes de rodadura amb més del 10% en massa sobre el total de la mescla, d'asfalt reciclat provinent de mescles de betum de pavimentació, el lligant ha de complir amb l'especificat en l'apartat 4.2.2.2. de la UNE-EN 13108-1

- En mescles amb especificació empírica per a capes base o intermèdies amb més del 20% en massa sobre el total de la mescla, d'asfalt reciclat provinent de mescles de betum de pavimentació, el lligant ha de complir amb l'especificat en l'apartat 4.2.2.3. de la UNE-EN 13108-1

- Els granulats i el filler afegit utilitzats en la mescla han de complir les especificacions de la UNE-EN 13043, en funció de l'ús previst

- La quantitat de filler afegit ha de ser l'especificada

- En mescles amb asfalt reciclat s'ha d'especificar la mescla origen de l'asfalt.

- La granulometria màxima dels granulats de l'asfalt reciclat no ha de ser més gran que la granulometria màxima de la mescla. Les propietats dels granulats de l'asfalt reciclat han de complir els requisits especificats per als granulats de la mescla.

- Cal declarar la naturalesa i propietats dels additius utilitzats

Les característiques següents han de complir amb els valors declarats per el fabricant, assajades segons la norma corresponent, dins del límit de tolerància indicat, en el seu cas:

- Característiques generals de la mescla:

- Composició: La granulometria s'ha d'expressar en percentatge en massa del granulat total. Els continguts de lligant i d'additius s'han d'expressar en percentatges en massa de la mescla total. Els percentatges que passen pels tamisos, amb excepció del tamís de 0,063 mm, s'han d'expressar amb una aproximació de l'1%, per al contingut de lligant, el percentatge que passi pel tamís de 0,063 mm i qualsevol contingut d'additius, s'ha d'expressar amb una aproximació del 0,1%

- Granulometria: Els requisits per a la granulometria s'han d'expressar en forma dels valors màxim i mínim per selecció dels percentatges que passen pels tamisos 1,4 D, D, 2 mm i 0,063 mm.

Els tamisos de mida D i de mides compreses entre D i 2 mm s'han de seleccionar dels següents:

- Sèrie bàsica més la sèrie 1 (UNE-EN 13043): 4 mm, 5,6 mm, 8 mm, 11,2 mm, 16 mm, 22,4 mm, 31,5 mm

- Sèrie bàsica més la sèrie 2 (UNE-EN 13043): 4 mm, 6,3 mm, 8 mm, 10 mm, 12,5 mm, 14 mm, 16 mm, 20 mm, 31,5 mm

El percentatge que passa pels tamisos D, 2 mm i 0,063 mm de la corba granulomètrica seleccionada, no ha d'excedir dels valors màxim i mínim especificats en la taula 1 o 2 de la UNE-EN 13108-1

- Contingut de forats (UNE-EN 13108-20): Ha d'estar entre els valors màxim i mínim seleccionats de les categories del contingut de forats de les taules 3 i 4 de la UNE-EN 13108-1.

- El material quan es descarregui del mesclador, ha de tenir un aspecte homogeni amb els granulats totalment recoberts pel lligant i no han de tenir evidències d'aglomeracions dels granulats fins

- Sensibilitat a l'aigua (UNE-EN 13108-20): El valor declarat pel fabricant ha de ser igual o superior al corresponent a la categoria de coeficient de resistència a la tracció indirecta ITRSR, segons l'especificat en la taula 5 de la UNE-EN 13108-1.

- Resistència a l'abrasió amb pneumàtics clavetejats (UNE-EN 13108-20): El valor declarat pel fabricant ha de ser igual o inferior al corresponent a la categoria del material, segons l'especificat en la taula 6 de la UNE-EN 13108-1.

- Resistència a la deformació permanent (UNE-EN 13108-20): El valor declarat pel fabricant ha de ser igual o inferior al corresponent a la categoria del material, segons l'especificat en les taules 7, 8 i 9 de la UNE-EN 13108-1.

- Reacció al foc: La classificació respecte a la reacció al foc (Euroclasses) s'ha de determinar d'acord amb la norma UNE-EN 13501-1.

- Resistència als combustibles, en aeroports (UNE-EN 13108-20): El material ha d'estar classificat en alguna de les categories següents: bona, moderada, pobre o sense requisit

- Resistència als fluids anti-gel, en aeroports (UNE-EN 13108-20): El valor declarat pel fabricant ha de ser igual o superior al corresponent a la classificació del material en alguna de les categories especificades en la taula 10 de la UNE-EN 13108-1.

- Temperatura de la mescla (UNE-EN 12697-13): En betum de grau de pavimentació la temperatura màxima de la mescla declarada per el fabricant, ha de ser menor que el límit superior especificat en la taula 11 de la UNE-EN 13108-1. El fabricant ha de declarar la temperatura mínima en el moment de distribució de la

mescla. En betums modificats, de grau alt de duresa o additius, es pot aplicar temperatures diferents. En aquest cas aquestes temperatures han d'estar declarades per el fabricant.

- Característiques de la mescla amb especificació empírica:

- Contingut d'asfalt reciclat procedent de mescles de betum modificat o amb additiu modificador i/o en mescles amb betum modificat o modificador:

- Capes de rodadura: $\leq 10\%$ en massa

- Capes de regularització, intermèdies o base: $\leq 20\%$ en massa

- Granulometria: S'ha de complir l'especificat en l'article 5.3.1.2 de la UNE-EN 13108-1

- Contingut de lligant: El valor declarat per el fabricant ha de ser com a mínim el corresponent a la categoria del producte segons l'especificat en la taula 13 de la UNE-EN 13108-1

- Additius: El fabricant ha d'especificar el tipus i la quantitat de cada additiu constitutiu

- Valors Marshall, en aeroports (UNE-EN 13108-20): Els valors declarats per el fabricant han de complir l'especificat en l'article 5.3.2 de la UNE-EN 13108-1, en funció de la categoria del material.

- Percentatge de forats reberts de betum (UNE-EN 13108-20): El valor declarat per el fabricant ha de complir els límits corresponents a la classificació del material en alguna de les categories especificades en les taules 18 i 19 de la UNE-EN 13108-1.

- Percentatge de forats en el granulat mineral (UNE-EN 13108-20): El valor declarat per el fabricant ha de ser igual o superior al corresponent a la classificació del material en alguna de les categories especificades en la taula 20 de la UNE-EN 13108-1.

- Contingut mínim de forats després de 10 revolucions (UNE-EN 13108-20): El valor declarat per el fabricant ha de complir els límits corresponents a la classificació del material en alguna de les categories especificades en la taula 21 de la UNE-EN 13108-1.

- Característiques de la mescla amb especificació fonamental:

- Contingut de lligant: $\geq 3\%$

- Rigidesa (UNE-EN 13108-20): Els valors declarats per el fabricant han de complir els valors màxim i mínim corresponents a la classificació del material en alguna de les categories especificades en les taules 22 i 23 de la UNE-EN 13108-1.

- Resistència a la deformació permanent. Assaig de compressió triaxial (UNE-EN 13108-20): Els valors declarats per el fabricant han de complir els valors màxims corresponents a la classificació del material en alguna de les categories especificades en la taula 24 de la UNE-EN 13108-1.

- Resistència a la fatiga (UNE-EN 13108-20): El valor declarat per el fabricant ha de complir el límit corresponent a la classificació del material en alguna de les categories especificades en la taula 25 de la UNE-EN 13108-1.

CARACTERÍSTIQUES DE LES MESCLES PER A US EN CARRETERES:

S'han considerat les mescles per a ferms de carreteres contemplades en l'article 542 del PG 3:

- Mescla bituminosa: Formigó asfàltic per a us en ferms com a capa de rodadura, intermèdia, regularització o base

- Mescla bituminosa de mòdul alt: Formigó asfàltic per a us en ferms com a capa intermèdia o base

No s'ha d'iniciar la fabricació de la mescla fins que la DF no hagi aprovat la fórmula de treball.

El tipus de lligant hidrocarbonat segons la funció de la capa, ha d'estar entre els definits en la taula 542.1 del PG 3.

L'aportació de granulats procedents de fresat de mescles bituminoses en calent, en capes base i intermèdies ha de ser $< 10\%$ en massa total de la mescla, sempre que no provinquin de mescles que tinguin deformacions plàstiques.

Si s'incorporen productes (fibres, materials elastomèrics, etc.), cal determinar la proporció i el lligant utilitzat, de manera que a més de les propietats addicionals, es garanteixi el comportament de la mescla mínim, similar al obtingut amb el lligant bituminós dels especificats en l'article 215 del PG 3.

Granulometria: Els requisits per a la granulometria s'han d'expressar en relació als granulats combinats, inclòs el pols mineral, per els tamisos: 45 mm, 32 mm, 22 mm, 16 mm, 8 mm, 4 mm, 2 mm; 0,500 mm; 0,250 mm i 0,063 mm (UNE-EN 933-2), en funció del tipus de granulometria de la mescla, els valors han d'estar inclosos dins d'alguns dels tamisos fixats en la taula 542.9 del PG 3. El valor s'ha d'expressar en percentatge del granulat total amb una aproximació de l'1%, amb excepció del tamís 0,063 que s'ha d'expressar amb una aproximació del 0,1%.

Contingut de lligant:

- Capa de rodadura, mescla densa i semidensa: $\geq 4,50\%$

- Capa intermèdia, mescla densa i semidensa: $\geq 4,50\%$

- Capa intermèdia, mescla mòdul alt: $\geq 4,50\%$

- Capa base, mescla semidensa i grossa: $\geq 3,65\%$

- Capa base, mescla mòdul alt: $\geq 4,75\%$

En granulats amb densitat (d) diferent a 2,65 g/cm³, els valors anteriors s'han de corregir multiplicant per el factor $x = 2,65/d$.

Relació entre el percentatge de pols mineral i el de lligant ambdòs expressats en relació de la massa total del granulat sec, inclòs el pols mineral: Ha de complir el valor especificat en la taula 542.12 del PG 3.

Contingut de forats: Ha de complir l'establert en la taula 542.13 del PG 3 determinat segons les normes següents:

- Mescles D ≤ 22 mm: UNE-EN 12697-30

- Mescles D > 22 mm: UNE-EN 12697-32

Resistència a la deformació permanent (UNE-EN 12697-22): Ha de complir l'establert en les taules 542.14a o 542.14b del PG 3.

Sensibilitat a l'aigua (UNE-EN 12697-12):

- Capes base i intermèdia: $\geq 80\%$

- Capes de rodadura: $\geq 80\%$

Toleràncies:

- Granulometria de la fórmula de treball, referides a la massa total de granulats (inclòs pols mineral):

- Tamisos superiors al 2 mm (UNE-EN 933-2): $\pm 4\%$

- Tamís 2 mm (UNE-EN 933-2): $\pm 3\%$

- Tamisos entre 2 i 0,063 mm (UNE-EN 933-2): $\pm 2\%$

- Tamís 0,063 mm (UNE-EN 933-2): $\pm 1\%$

- Dotació de lligant hidrocarbonat, referida a la massa total de la mescla (inclòs pols mineral): $\pm 0,3\%$

MESCLES BITUMINOSES DE MÒDUL ALT:

El contingut de materials procedents de fresat de mescles bituminoses en calent, no pot superar el 10% de la massa total de la mescla.

Mòdul dinàmic a 20°C (UNE-EN 12697-26): ≥ 11.000 MPa

Resistència a la fatiga (30Hz a 20°C segons annex D UNE-EN 12697-24): ≥ 100 micres/m (valor de la deformació per a 1 milió de cicles)

2.- CONDICIONS DE SUBMINISTRAMENT I EMMAGATZEMATGE

Subministrament: La mescla s'ha de transportar amb camions de caixa llisa i estanca, neta i tractada per a evitar l'adherència de la mescla.

La forma i alçària de la caixa ha de ser de manera que, en l'abocament en l'estenedora, el camió només la toqui mitjançant els rodets previstos per a aquest fi.

Durant el transport s'ha de protegir la mescla amb lones o altres cobertures, per tal d'evitar el refredament.

La mescla s'ha d'aplicar immediatament.

3.- UNITAT I CRITERIS D'AMIDAMENT

Unitat d'amidament: la indicada a la descripció de l'element

Criteri d'amidament: quantitat necessària subministrada a l'obra

Aquest criteri inclou l'abonament del lligant hidrocarbonat i del pols mineral d'aportació utilitzats en la confecció de la mescla bituminosa.

4.- NORMATIVA DE COMPLIMENT OBLIGATORI

NORMATIVA GENERAL:

UNE-EN 13108-1:2008 Mezclas bituminosas. Especificaciones de materiales. Parte 1: Hormigón bituminoso.

MESCLES PER A US EN CARRETERES:

Orden de 6 de febrero de 1976 por la que se aprueba el Pliego de prescripciones técnicas generales para obras de carreteras y puentes (PG 3/75)

Orden FOM/891/2004, de 1 de marzo, por la que se actualizan determinados artículos del pliego de prescripciones técnicas generales para obras de carreteras y puentes, relativos a firmes y pavimentos.

* Orden Circular 24/2008, sobre el Pliego de Prescripciones técnicas generales para obras de carreteras y puentes (PG-3). Artículos: 542-Mezclas bituminosas en caliente tipo homigón bituminoso y 543-Mezclas bituminosas para capas de rodadura. Mezclas drenantes y discontinuas.

5.- CONDICIONS DE CONTROL DE RECEPCIÓ

CONDICIONS DE MARCATGE I CONTROL DE LA DOCUMENTACIÓ:

En l'albarà d'entrega o en la documentació que acompanya al producte, ha de constar com a mínim, la informació següent:

- Identificació del fabricant i de la planta de mescla
- Codi d'identificació de la mescla
- Com s'ha d'obtenir la totalitat dels detalls per tal de demostrar la conformitat amb la UNE-EN
- Detalls de tots els additius
- Designació de la mescla segons l'apartat 7 de la UNE-EN 13108-1
- Detalls de la conformitat amb els apartats 5.2.8 i 5.2.9 de la UNE-EN 13108-1 en mesclades per a us en aeroports
- Marca CE de conformitat amb el que disposen els Reials Decrets 1630/1992 de 29 de desembre i 1328/1995 de 28 de juliol. El símbol normalitzat del marcatge CE s'ha d'acompanyar de la següent informació:
 - Número d'identificació de l'organisme de certificació
 - Nom o marca d'identificació i direcció registrada del fabricant
 - Les dues últimes xifres de l'any d'impressió del marcatge
 - El número del certificat de conformitat CE o del certificat de producció en fàbrica
 - Referència a la norma europea EN
 - Descripció del producte: nom genèric, material i us previst
 - Informació de les característiques essencials segons l'annex ZA de la UNE-EN

El subministrador ha de posar a disposició de la DF en el cas que aquesta ho sol·liciti, la documentació següent, que acrediti el marcatge CE, segons el sistema d'avaluació de conformitat aplicable, d'acord amb el que disposa l'apartat 7.2.1 del CTE:

- Productes per a carreteres i altres vies de trànsit:
 - Sistema 2+: Declaració de conformitat del fabricant i Certificació de Control de la Producció en Fàbrica
- Productes per a usos subjectes a reglamentacions sobre reacció al foc de Nivell o Classe: A***, D, E, F o CWFT****:
 - Sistema 4: Declaració de conformitat del fabricant
- Productes per a usos subjectes a reglamentacions sobre reacció al foc de Nivell o Classe: (A, B, C)**. ** Materials el comportament dels quals enfront del foc no té perquè canviar durant el procés de producció:
 - Sistema 3: Declaració de conformitat del fabricant i Assaig inicial de tipus
- Productes per a usos subjectes a reglamentacions sobre reacció al foc de Nivell o Classe: (A, B, C)*. * Materials el comportament dels quals enfront del foc pot ser que canviï durant el procés de producció (en general, aquells de composició química, per exemple, retardants del foc, o aquells en els quals un canvi en la seva composició pot dur a canvis en la seva reacció enfront del foc):
 - Sistema 1: Certificació de Conformitat CE

CONDICIONS DE MARCATGE I CONTROL DE LA DOCUMENTACIÓ EN MESCLES BITUMINOSES PER A US EN CARRETERES:

La fórmula de treball estudiada en laboratori i verificada en la central de fabricació, ha d'incloure com a mínim, la informació següent:

- Identificació i proporció de cada fracció de granulat en l'alimentació i, en el seu cas, després de la classificació en calent.
- Granulometria dels granulats combinats, inclòs el pols mineral, per als tamisos 45 mm; 32 mm; 22 mm; 16 mm; 8 mm; 4 mm; 2 mm; 0,500 mm; 0,250 mm i 0,063 mm de la UNE-EN 933-2 que corresponguin per a cada tipus de mescla expressada en percentatge del granulat total amb una aproximació de l'1%, excepte el tamís 0,063 que s'ha d'expressar amb una aproximació del 0,1%
- Dosificació, en el seu cas, de pols mineral d'aportació, expressada en percentatge del granulat total amb una aproximació del 0,1%

- Tipus i característiques del lligant hidrocarbonat
- Dosificació del lligant hidrocarbonat referida a la massa de la mescla total (inclòs el pols mineral), i la d'additius al lligant, referida a la massa del lligant hidrocarbonat
- En el seu cas, tipus i dotació de les addicions a la mescla bituminosa, referida a la massa total de la mescla
- Densitat mínima a aconseguir
- Els temps a exigir per a la mescla de granulats en sec i per a la mescla dels granulats amb el lligant
- Les temperatures màxima i mínima d'escalfament previ de granulats i lligant. En cap cas s'ha d'introduir en el mesclador granulat a una temperatura superior a la del lligant en més de 15°C.
- La temperatura de mescla amb betums asfàltics s'ha de fixar dins del rang corresponent a una viscositat del betum de 150 a 300 cSt. En el cas de betums millorats amb cautxú o de betums modificats amb polímers, en la temperatura de mescla s'ha de tenir en compte el rang recomanat per el fabricant
- La temperatura mínima de la mescla en la descàrrega dels elements de transport
- La temperatura mínima de la mescla a l'iniciar i acabar la compactació
- En el cas en que s'utilitzin addicions, s'ha d'incloure les prescripcions necessàries sobre la forma d'incorporació i temps de mesclat

OPERACIONS DE CONTROL EN MESCLES BITUMINOSES PER A US EN CARRETERES:

Inspecció visual de les condicions de subministrament i recepció de la documentació del fabricant.

Cal fer una verificació documental de que els valors declarats en els documents que acompanyen el marcatge CE compleixin amb les especificacions definides en aquest plec.

La DF pot disposar de les comprovacions o assaigs addicionals que consideri oportuns, en aquest cas s'han de realitzar segons l'especificat en l'apartat 542.9.3.1 del PG 3.

CRITERIS DE PRESA DE MOSTRES EN MESCLES BITUMINOSES PER A US EN CARRETERES:

Els controls s'han de realitzar segons les instruccions de la DF.

INTERPRETACIÓ DE RESULTATS I ACTUACIONS EN CAS D'INCOMPLIMENT:

No s'han d'utilitzar en les obres mesclades sense la documentació exigida.

S'ha de rebutjar les mesclades que els valors declarats per el fabricant incompleixin amb les especificacions del plec de condicions.

4.1.24 Materials per a tancaments i divisòries practicables

BAF - MATERIALES PARA CERRAMIENTOS PRACTICABLES DE ALUMINIO

0.- ELEMENTS QUE CONTEMPLA EL PLEC

BAFAT70C.

1.- DEFINICIÓN Y CARACTERÍSTICAS DE LOS ELEMENTOS

Conjunto de perfiles que forman el marco y la hoja u hojas del elemento de cerramiento, y el marco de la caja de persiana, si corresponde, junquillos, perfiles elastoméricos para la sujeción del vidrio, cuñ as, y todos los elementos necesarios para la fijación y sellado del vidrio, así como todos los herrajes de apertura y cierre.

CARACTERÍSTICAS GENERALES:

Todos los perfiles que conforman el marco y la hoja u hojas del elemento serán del material indicado en la descripción del mismo.

El elemento cumplirá las condiciones subjetivas requeridas por la DF.

El momento de inercia de los perfiles no solidarios con la obra será tal que, sometidos a las condiciones previsibles más desfavorables, su flecha sea < 1/300 de su longitud.

La calidad de los herrajes no rebajará la calidad del cerramiento practicable sin estos herrajes.

Fijaciones entre la hoja y el marco:

- Una hoja batiente y altura de la hoja <= 120 cm: 2 puntos

- Una hoja batiente y altura de la hoja > 120 cm: 3 puntos

Los sistemas de fijación n del vidrio, los dispositivos de drenaje, de sellado, de calzado y las medidas y holguras del galce, cumplirán las indicaciones de la UNE 85222.

Los perfiles provendrán de la extrusión del tocho de aluminio.

Tendrá un aspecto uniforme, no presentarán grietas ni defectos superficiales y cumplirán las especificaciones de la norma UNE-EN 12020-1.

La unión entre perfiles se hará por soldadura, roblones de aleación de aluminio, tornillos autorroscantes o tornillos con rosca métrica.

Espesor de la pared de los perfiles: $\geq 1,5$ mm

Tipo de aluminio:

- Aleación EN AW-6060 (UNE 38350)

- Aleación EN AW-6063 (UNE 38337)

Carga de rotura (para un espesor ≤ 25 mm, UNE 38337): ≥ 130 N/mm²

Tolerancias:

- Las tolerancias de los perfiles cumplirán las especificaciones de la UNE-EN 12020-2.

VENTANAS O BALCONERAS:

Permeabilidad al aire (UNE-EN 1026) : fuga por superficie total y por juntas de apertura a una sobrepresión de 100 Pa. El elemento clasificado según UNE-EN 12207, cumplirá alguno de los dos valores siguientes:

- Clase 0: Sin clasificar

- Clase 1: (ensayo a 150 Pa): ≤ 50 m³/hm² y $\leq 12,50$ m³/hm

- Clase 2: (ensayo a 300 Pa): ≤ 27 m³/hm² y $\leq 6,75$ m³/hm

- Clase 3: (ensayo a 600 Pa): ≤ 9 m³/hm² y $\leq 2,25$ m³/hm

- Clase 4: (ensayo a 600 Pa): ≤ 3 m³/hm² y $\leq 0,75$ m³/hm

Estanqueidad al agua (UNE-EN 1027): Cumplirá los valores correspondientes a su clasificación según UNE-EN 12208

Resistencia al viento (UNE-EN 12211): Cumplirá los valores correspondientes a su clasificación según UNE-EN 12210

Incorporará todos los mecanismos (pernios, bisagras, etc.) para su correcto funcionamiento, apertura y cierre, y los tapajuntas.

Las ventanas o balconeras serán consideradas aptas al realizar todos y cada uno de los ensayos de maltrato (UNE 85203) y (UNE 85215) y los ensayos del dispositivo de situación y apertura restringida de las mismas normas.

Sistemas de cierre:

- Una hoja batiente y altura de la hoja ≤ 120 cm: 2 puntos

- Una hoja batiente y altura de la hoja > 120 cm: 3 puntos

- Dos hojas batientes: 3 puntos

- Corredera: 1 punto

La parte inferior del marco y del travesaño inferior de las hojas, tendrán perforaciones que permitan la salida del agua infiltrada o condensada.

PUERTAS:

Si el elemento puede formar parte de un cerramiento exterior, estará clasificado en función de la permeabilidad al aire según UNE-EN 12207 en alguna de las clases siguientes, ensayado según UNE-EN 1026: Clase 0, 1, 2, 3 o 4

ELEMENTOS DE ALUMINIO ANODIZADO:

Estarán protegidos superficialmente con una capa de óxido de aluminio, posteriormente sellada.

Anodización de los perfiles (UNE-EN 12373-1): ≥ 15 micrómetros

Calidad media total del sellado (método de las gotas colorantes UNE-EN 12373-4): ≤ 2

Los perfiles anodizados estarán libres de defectos en las superficies significativas cuando se observen a una distancia mínima de 5 m en aplicaciones exteriores, de 3 m en aplicaciones interiores o de 0,5 m en aplicaciones decorativas.

ELEMENTOS DE ALUMINIO LACADO:

Estarán protegidos superficialmente con una capa de lacado, obtenida por alguno de los siguientes procedimientos:

- Barniz húmedo: Con barniz de poliuretano o de resinas acrílicas

- Recubrimiento con polvo: De poliuretano, de poliéster o acrílicos

Lacado del perfil: ≥ 60 micras

ELEMENTOS CON INTERRUPCIÓN DE PUENTE TÉRMICO:

Cumplirán las indicaciones de la norma UNE-EN 14024.

2.- CONDICIONES DE SUMINISTRO Y ALMACENAJE

Suministro: Con las protecciones necesarias para que llegue a la obra en las condiciones exigidas y con el escuadrado previsto.

Si el material ha de ser un componente de los huecos del cerramiento exterior de un espacio habitable, el fabricante declarará, como mínimo, los valores para las siguientes propiedades:

- Transmitancia térmica U (W/m²K)

- Absortividad

Almacenamiento: Protegido de lluvias, focos de humedad y de zonas donde pueda recibir impactos. No estará en contacto con el suelo.

3.- UNIDAD Y CRITERIOS DE MEDICIÓN

Unidad de medición: la indicada en la descripción del elemento

Criterio de medición: cantidad necesaria suministrada en la obra

4.- NORMATIVA DE OBLIGADO CUMPLIMIENTO

NORMATIVA GENERAL:

* UNE 38337:2001 Aluminio y aleaciones de aluminio para forja. Serie 6000. ALMGSI. Aleación en AW-6063/EN, AW-ALMG0,7SI.

* UNE 38350:2001 Aluminio y aleaciones de aluminio para forja. Grupo Al-Mg-Si. Aleación L-3442 Al-0,5MgSi.

* UNE-EN 12020-1:2001 Aluminio y aleaciones de aluminio. Perfiles extruidos especiales en aleaciones en AW-6060 y en AW-6063. Parte 1: Condiciones técnicas de inspección y suministro.

* UNE-EN 12020-2:2001 Aluminio y aleaciones de aluminio. Perfiles extruidos especiales en aleaciones en AW-6060 y en AW-6063. Parte 2: Tolerancias dimensionales y de forma.

* UNE-EN 12373-1:2002 Aluminio y aleaciones de aluminio. Anodización. Parte 1: Método de especificación de las características de los recubrimientos decorativos y protectores obtenidos por oxidación anódica del aluminio.

* UNE-EN 14024:2006 Perfiles metálicos con barreras térmicas. Comportamiento mecánico. Requisitos, pruebas y métodos para la evaluación.

* UNE-EN 12207:2000 Puertas y ventanas. Permeabilidad al aire. Clasificación

* UNE-EN 12208:2000 Puertas y ventanas. Estanqueidad al agua. Clasificación.

* UNE-EN 12210:2000 Puertas y ventanas. Resistencia al viento. Clasificación.

VENTANAS O BALCONERAS:

* UNE 85201:1980 Ventanas. Terminología y definiciones.

* UNE 85222:1985 Ventanas. Acristalamiento y métodos de montaje.

4.1.25 Materials per a marques vials horitzontals

BA1 - MATERIALS PER A MARQUES VIALS HORIZONTALS

0.- ELEMENTS QUE CONTEMPLA EL PLEC

BBA1M000,BBA11000.

1.- DEFINICIÓ I CARACTERÍSTIQUES DELS ELEMENTS

Pintura per a senyalització horitzontal, sobre paviments.

S'han considerat les pintures següents:

- Pintura reflectora

- Pintura no reflectora a base de resines sintètiques i clorcautxú

PINTURA REFLECTORA:

Ha de ser blanca i del tipus B-118 segons UNE 48-103.

No hi ha d'haver dipòsits durs en el fons del pot ni pells o coàguls.

En agitar el producte, el contingut de l'envàs s'ha de barrejar amb facilitat fins a quedar completament homogeni, sense que apareguin pigments flotant en la superfície.

Ha de tenir una consistència adequada per tal de poder aplicar-se fàcilment per polvorització o d'altres mitjans mecànics (MELC 12.03).

La pel·lícula de pintura un cop aplicada, ha de tenir un aspecte uniforme, sense grans ni desigualtats en el to del color ni en la brillantor.

El fabricant ha d'indicar la quantitat de matèria fixa de la pintura i el seu pes específic.

Temps d'assecatge (UNE 135-202): < 30 min

Sagnat (MELC 12.84): ≥ 6

Color (ASTM D 2616-67): < 3 Munsell

Reflectància (MELC 12.97): ≥ 80

Poder de cubrició (UNE 48-081): $\geq 0,95$

Consistència (MELC 12.74): 80-100 U.K.

Matèria fixa (MELC 12.05): ± 2 unitats

Conservació dins l'envàs: bo

Estabilitat dins l'envàs (assaig a $60^{\circ}\text{C} \pm 2^{\circ}\text{C}$, 18 h, UNE 48-083): ≤ 5 U.K.

Estabilitat dilució (MELC 12.77): $\geq 15\%$

Aspecte: bo

Flexibilitat (MELC 12.93): bona

Resistència a l'immersió a l'aigua (MELC 12.91): bona

Envelliment artificial: bo

Toleràncies:

- Matèria fixa (MELC 12.05): ± 2

- Pes específic (MELC 12.72): ± 3

- Color (ASTM D 2616-67, UNE 48-103): < 3 Munsell per a grisos

- Color al cap de 168 h (MELC 12.94, ASTM D 2616-67): < 2 Munsell per a grisos

- Consistència (UNE 48-076): ± 10 U.K.

- Contingut en lligant (UNE 48-238): $\pm 2\%$

- Contingut en pigment diòxid de titani (UNE 48-178): $\pm 1\%$

- Densitat relativa (UNE 48-098): $\pm 2\%$

- Poder de cubrició (UNE 48-081): $\leq 0,01$

PINTURA NO REFLECTORA:

Tipus d'oli: soja

Tipus de lligant: soja/clorcautxú

Pes específic: 15 kN/m³

Viscositat Stomer a 25°C : 83 unitats krebs

Temps d'assecatge:

- Sense pols: 30 min

- Sec: 2 h

- Dur: 5 dies

- Repintat: ≥ 8 h

Dissolvents utilitzables: universal/toluol

Rendiment: 2,5 m²/kg

Toleràncies:

- Pes específic: ± 1 kN/m³

- Viscositat Stomer a 25°C : ± 1 unitat krebs

- Rendiment: $\pm 0,5$ m²/kg

2.- CONDICIONS DE SUBMINISTRAMENT I EMMAGATZEMATGE

Subministrament: En envàs hermètic que conservi les propietats de la pintura.

Emmagatzematge: L'envàs s'ha de col·locar en posició invertida, en llocs ventilats i no exposats al sol. No s'han d'emmagatzemar envasos que hagin estat oberts més de 18 h.

3.- UNITAT I CRITERIS D'AMIDAMENT

Unitat d'amidament: la indicada a la descripció de l'element

Criteri d'amidament: quantitat necessària subministrada a l'obra

4.- NORMATIVA DE COMPLIMENT OBLIGATORI

* UNE 135200-2:1997 EX Equipamiento para la señalización vial. Señalización horizontal. Parte 2: Materiales. Ensayos de laboratorio.

5.- CONDICIONS DE CONTROL DE RECEPCIÓ

OPERACIONS DE CONTROL:

Els punts de control més destacables són els següents:

- En cada subministrament, es comprovarà que l'etiquetatge dels envasos contingui les dades exigides en les especificacions.

- En cas que disposi de la Marca AENOR, o altre legalment reconeguda a un país de la UE, es podrà prescindir dels assaigs de control de recepció. La DF sol·licitarà en aquest cas, els resultats dels assaigs corresponents al subministra rebut, segons control de producció establert en la marca de qualitat de producte.

- Per a cada subministrament, s'exigirà el certificat de qualitat del fabricant, on constin els resultats dels assaigs següents:

- Punt d'inflamació (UNE 104281-1-12)

- Envelliment artificial (UNE-EN ISO 11507)

- Capacitat de cobriment en humitat (MELC 12.96)

- Consistència (MELC 12.74)

- Punt de reblaniment (UNE 135222)

- Temps d'assecatge (MELC 12.71)

- Estabilitat al calor (UNE 135222)

- Quantitat de matèria fixa (UNE EN ISO 3251, UNE 48238)

- Resistència al flux (UNE 135222)

- Estabilitat (UNE 48083)

- Resistència al canvi de color per efecte d'aglomerat asfàltic (MELC 12.84)

- Flexibilitat (MELC 12.93)

- Resistència a la immersió en aigua (UNE-EN ISO 2812-2)

- Contingut de lligant (UNE 48238)

- Contingut de pigment (UNE-EN ISO 591-1)

- Resistència als àlcalis (UNE-EN ISO 2812-2)

- Densitat relativa (UNE-EN ISO 2811-1)

En cas de pintar sobre un paviment de formigó, es realitzarà, a més, l'assaig de resistència als àlcalis (UNE-EN ISO 2812-1).

Sempre que no es rebin aquests resultats abans de l'inici de l'activitat, o que la DF no els consideri representatius, el contractista haurà de realitzar els assaigs corresponents, al seu càrrec i fora del pressupost d'autocontrol.

CRITERIS DE PRESA DE MOSTRES:

La presa de mostres, es realitzarà d'acord a les indicacions de la norma UNE 135200-2.

- En funció del tipus de pintura, la presa de mostres pels assaigs d'identificació es realitzarà amb els següents criteris:

- Pintures: 5 pots d'1 litre extrets de la pistola de la màquina, sense aire.

- Termoplàstics: Un pot original i una mostra d'uns 4 kg presa a la sortida de la màquina.

- Plàstics: 5 mostres en quantitats equivalents dels dos components.

En qualsevol cas, es guardaran dues mostres més en previsió a la necessitat de repetir algun assaig. INTERPRETACIÓ DE RESULTATS I ACTUACIONS EN CAS D'INCOMPLIMENT: No s'utilitzaran materials que no arribin acompanyats del corresponent certificat de qualitat del fabricant, d'acord a les especificacions del plec. Els assaigs d'identificació han de resultar conformes a les especificacions. En cas d'incompliment, es repetirà l'assaig corresponent sobre les dues mostres reservades, acceptant-ne el subministrament si els dos resultats són satisfactoris.

4.1.26 Materials per a proteccions de vialitat

BBM - MATERIALS PER A PROTECCIONS DE VIALITAT BBM2 - BARRERES

0.- ELEMENTS QUE CONTEMPLA EL PLEC

BBM2BBA0.

1.- DEFINICIÓ I CARACTERÍSTIQUES DELS ELEMENTS

Barreres per a proteccions de vialitat.

S'han considerat els tipus següents:

- Per a control d'accés a aparcaments
- De seguretat flexible de doble ona
- Tipus New Jersey

BARRERES DE CONTROL D'ACCÉS:

Barrera de control d'accés, d'acer laminat, d'accionament manual i sistema de bloqueig incorporat.

Les dimensions del perfil, així com el sistema de bloqueig, han de ser les especificades en el projecte.

La superfície del perfil ha de ser llisa, uniforme i sense defectes superficials.

El gruix del perfil ha de ser uniforme en tota la seva llargària.

Els pals de subjecció han d'estar protegits amb una capa de pintura antiòxid. Aquesta capa ha de complir les especificacions fixades a la seva partida d'obra.

Tipus d'acer: S275JR

BARRERES DE SEGURETAT FLEXIBLES:

El contractista comunicarà per escrit a la DF, amb suficient antelació, la relació complerta de les empreses subministradores de tots els materials utilitzats, acompanyada amb els documents acreditatius de la marca de qualitat, si és el cas.

Els elements de la barrera han d'estar marcats amb la identificació del fabricant. Aquest haurà d'acompanyar el subministrament de la barrera amb el corresponent certificat de qualitat on es garanteixi el compliment de les condicions especificades en el plec.

Barrera de seguretat de doble ona, formada per una banda d'acer laminat galvanitzat en calent per un procés d'immersió contínua, conforme a les normes UNE 37501 i UNE 37508.

No ha de tenir bonys, punts d'oxidació ni desperfectes a la superfície.

El recobriments dels elements ha de ser llis, homogeni i sense discontinuïtats a la capa de zinc.

No ha de tenir taques, inclusions de flux, cendres o clapes.

No ha de tenir exfoliacions visibles ni bombolles, ratlles, picadures o punts sense galvanitzar.

El tall de les bandes i terminals ha d'estar fet per mitjà d'oxitall.

Els forats de les subjeccions han d'estar fets al taller amb trepant i el diàmetre ha de ser el que s'especifica a l projecte.

Tipus de banda: UNE 135-121

Les mides i toleràncies han de correspondre a les de la figura 1 de la UNE 135-121.

Gruix de la banda base: 3 mm

Tipus d'acer: S235JR (UNE-EN 10025-2)

Protecció de galvanització (UNE-EN ISO 1461) : ≥ 505 g/m²

Puresa del zinc (UNE-EN 1179): $\geq 98,5\%$

Gruix del recobriments (UNE-EN ISO 1461): 70 micres

Desenvolupament del perfil: 473 mm

Contingut de silici i fòsfor: $Si \leq 0,03\%$ i $Si+2,5P \leq 0,09\%$

Resistència a flexió del perfil (Comprovació de la flexió amb suports a 4 m, una càrrega situada al mig del buit i sobre 8 cm² de superfície):

- Flexió (amb l'ondulació cap amunt):

- Per a una càrrega de 680 kg: ≤ 70 mm

- Per a una càrrega de 900 kg: ≤ 140 mm

- Flexió (amb l'ondulació cap avall):

- Per a una càrrega de 550 kg: ≤ 70 mm

- Per a una càrrega de 720 kg: ≤ 140 mm

Els elements de sustentació i suport compliran les condicions del plec corresponent.

Toleràncies:

- Gruix de la banda base: $\pm 0,1$ mm

- Desenvolupament del perfil: +6, -1 mm

L'acer utilitzat per a fabricar amortidors i elements finals de la barrera ha de ser de les mateixes característiques que l'utilitzat en la fabricació de la barrera.

L'acer utilitzat en la fabricació de pals de suport i altres accessoris conformats en fred han de ser del tipus S235JR (UNE-EN 10025-2).

BARRERES I SEMIBARRERES TIPUS NEW JERSEY:

Ha d'estar formada per mòduls de formigó prefabricats o elaborats a l'obra, obtinguts per un procés d'emmotllament de perfil simètric per a barreres rígides i asimètric per a semibarreres rígides.

En la fabricació de la peça s'han de complir les prescripcions establertes en la norma EHE-08, en especial les que fan referència a la seva durabilitat (art.8.2 i 37 de la EHE-08) en funció de les classes d'exposició.

Tots els materials utilitzats en la fabricació de les peces han de complir les condicions fixades en les normes EHE-08 i UNE-EN 13369.

Les dimensions de les peces han de ser les especificades en el projecte, d'acord amb la UNE 135111.

No hi ha d'haver armadures vistes en cap punt.

Han de tenir un aspecte homogeni, uniforme, sense fissures ni deformacions o d'altres defectes superficials.

La seva base ha de ser plana.

El sistema d'unió dels mòduls ha de ser per mitjà de pernès metàl·lics cargolats. No s'admeten sistemes d'unió que precisin soldadura.

Han d'estar armades per a resistir els esforços de manipulació.

Les peces reflectores han d'estar adherides per mitjà de resina epoxi.

Resistència del formigó: ≥ 25 N/mm²

Tipus d'acer: B 400

Separació entre les peces reflectores: ≤ 10 m

Recobriments de les armadures: ≥ 2 cm

Tipus de ciment: Classe resistent $\geq 32,5$

El conglomerat utilitzat ha de complir les condicions establertes en el Plec RC-08. Ha de ser del tipus portland o putzolànic d'una classe no inferior a la 32,5.

No s'ha d'utilitzar ciment aluminós ni mesclades de ciment de procedència diferent. L'ús de ciment d'altres tipus requereix una justificació especial.

No s'han d'utilitzar, ni quan es pasta ni en la cura del formigó, aigües que produeixin eflorescències o que originin pertorbacions en el procés d'adormiment i d'enduriment.

La naturalesa dels granulats i la seva preparació han de permetre garantir d'adequada resistència i durabilitat del formigó.

Els granulats no han de tenir reactivitat potencial amb els àlcalis del ciment, ni s'han de descompondre a causa dels agents exteriors a que estan sotmesos a l'obra.

No s'han d'utilitzar granulats provinents de terres toves, friables ni poroses, ni les que tinguin compostos ferrosos, guix, nòduls de pirita o de qualsevol altre tipus de clorurs, sulfurs o sulfits. Toleràncies:

- Planor de la base (regle de 3 m): < 5 mm

- Recobriments armadures: - 0 cm

- Resistència característica del formigó: $\geq 80\%$ Rn

- Defectes superficials: $\leq 15\%$ superfície
- Cocons: $\leq 3/10$ dm²
- Fissures
 - Amplària: $\leq 0,1$ mm
 - Llargària: ≤ 2 cm

2.- CONDICIONS DE SUBMINISTRAMENT I EMMAGATZEMATGE

BARRERES DE CONTROL D'ACCÉS I BARRERES DE SEGURETAT FLEXIBLES:

Subministrament: Els elements d'acer laminat han de portar gravades en relleu les sigles del fabricant i el símbol de designació de l'acer.

Emmagatzematge: En el mateix lloc on s'ha de col·locar i de manera que no s'alterin les seves condicions.

BARRERES I SEMIBARRERES TIPUS NEW JERSEY:

Subministrament: Protegida de manera que no s'alterin les seves característiques.

Emmagatzematge: En el mateix lloc on s'ha de col·locar i de manera que no s'alterin les seves condicions.

3.- UNITAT I CRITERIS D'AMIDAMENT

Unitat d'amidament: la indicada a la descripció de l'element

Criteri d'amidament: quantitat necessària subministrada a l'obra

4.- NORMATIVA DE COMPLIMENT OBLIGATORI

BARRERES DE CONTROL D'ACCÉS:

No hi ha normativa de compliment obligatori.

BARRERES I SEMIBARRERES TIPUS NEW JERSEY:

* Orden de 6 de febrero de 1976 por la que se aprueba el Pliego de prescripciones técnicas generales para obras de carreteras y puentes (PG 3/75)

* Orden de 28 de diciembre de 1999 por la que se actualiza el Pliego de Prescripciones Técnicas Generales para obras de carreteras y puentes en lo relativo a señalización, balizamiento y sistemas de contención de vehículos.

* Real Decreto 1247/2008, de 18 de julio, por el que se aprueba la instrucción de hormigón estructural (EHE-08).

* UNE 135111:1994 Sistemas viales de contención de vehículos. Barreras de hormigón. Definiciones, clasificación, dimensiones y tolerancias.

* UNE 135112:1994 Sistemas viales de contención de vehículos. Barreras de hormigón. Materiales básicos y control de ejecución.

BARRERES DE SEGURETAT FLEXIBLES:

* Orden de 6 de febrero de 1976 por la que se aprueba el Pliego de prescripciones técnicas generales para obras de carreteras y puentes (PG 3/75)

* Orden de 28 de diciembre de 1999 por la que se actualiza el Pliego de Prescripciones Técnicas Generales para obras de carreteras y puentes en lo relativo a señalización, balizamiento y sistemas de contención de vehículos.

* UNE 135121:1999 Barreras metálicas. Valla de perfil de doble onda. Materiales, dimensiones, formas de fabricación y ensayos.

5.- CONDICIONS DE CONTROL DE RECEPCIÓ

OPERACIONS DE CONTROL EN BARRERES I SEMIBARRERES TIPUS NEW JERSEY:

Les tasques de control a realitzar són les següents:

- Recepció i aprovació de la documentació que justifica les condicions exigides al fabricant de les peces, com ara homologació del producte, autorització d'ús, aplicacions realitzades, etc.

- Controls de fabricació:

- La empresa subministradora ha d'avisar a la DF, al menys amb una setmana d'anticipació de l'inici de la campanya de fabricació, per tal d'enviar, si correspon, un inspector a fàbrica.

- L'inspector enviat ha de tenir accés als registres de control de qualitat on figuren les mesures de paràmetres dimensionals o mecànics de l'element corresponent. En el transcurs d'aquesta visita, prèvia al començament de la producció, s'han de realitzar els controls següents:

- Comprovació de l'homologació del producte, de la fàbrica i dels procediments de fabricació i d'autocontrol de qualitat segons ISO-9002, i de la seva vigència.

- Examen del Manual i dels procediments del control de qualitat, amb especial èmfasi respecte als documents que identifiquen els controls realitzats sobre els elements acabats que es destinen a cada obra, i sobre la partida a què pertanyen. Criteris d'acceptació i rebuig, i tractament de les disconformitats.

- Examen de la documentació que acompanya el lliurament de cada lot. Comprovació de que sigui suficient i en el seu defecte, demanar-ne més.

- Comprovació del marcat identificador dels elements a lliurar, i de la correspondència entre aquesta marca i la identificació de les proves a què han estat sotmesos els materials corresponents i les peces del lot.

- Seguiment de la fabricació en curs i observació de l'aplicació efectiva dels controls.

- Examen del parc d'aplegament i de la forma de manipulació, condicionament i càrrega de les peces.

- Es podran realitzar més visites a fàbrica, si s'escau, per a fer un nou seguiment i comprovació de la fabricació corresponent a l'obra i dels controls efectuats.

Controls de recepció a obra:

- Per a cada lot de subministrament, es realitzaran les comprovacions següents:

- Marcatge CE per a productes de la construcció com a conseqüència de l'aplicació de la Directiva 89/106/CEE.

- Certificat CC - EHE, acreditatiu de la conformitat del producte amb les especificacions obligatòries de la Instrucció EHE-08

- Examen, comprovació i contrast (si s'escau) de la documentació que empara l'entrega de cada lot, incloent els resultats dels assaigs corresponents a característiques mecàniques, geomètriques i altres que justifiquin l'adequació del producte a les exigències del plec de condicions.

- Inspecció visual de les peces, examinant el seu aspecte, l'absència de danys o imperfeccions, etc.

- Control dimensional sobre un 5 % de les peces rebudes.

OPERACIONS DE CONTROL EN PERFILS LONGITUDINALS PER BARRERES DE SEGURETAT FLEXIBLES:

Les tasques de control a realitzar són les següents:

- Inspecció visual del material subministrat amb observació de les marques que identifiquen el fabricant, i recepció del corresponent certificat de qualitat on es garanteixen les condicions indicades al plec. Atenció especial a l'aspecte superficial del galvanitzat.

- Cada 256 m de barrera flexible (lot de control), es realitzaran els següents controls sobre peces escollides al atzar:

- Control indirecte de l'espessor de la barrera mitjançant el pes dels perfils (pes teòric peça de barrera de 2,90 mm de gruix i 473 mm de desenvolupament, descomptant forats i incloent el galvanitzat, es de 48,1 kg). Es pesaran individualment 25 peces corresponents al lot.

- Comprovació del recobriments: assaigs d'adherència i massa del recobriments (mètodes no destructius) sobre 10 peces del lot (assaigs d'adherència conforme UNE 37501 i de recobriments conforme UNE EN ISO 1461)

- Comprovació de les característiques geomètriques del perfil sobre 10 peces del lot (5 mesures en cada peça)

- Cada 2000 m de barrera flexible (lot de control), es realitzaran els següents controls sobre peces escollides al atzar:

- Identificació del tipus d'acer de la barrera (AP-11), segons UNE-EN 10111 (1 determinació).

En cas de que el material disposi de la Marca AENOR, o una altra legalment reconeguda a un país de la UE, s'ha de poder prescindir dels assaigs de control de recepció. La DF ha de sol·licitar, en aquest cas, els resultats dels assaigs corresponents al subministrament rebut, segons control de producció establert a la marca de qualitat del producte.

CRITERIS DE PRESA DE MOSTRES EN BARRERES I SEMIBARRERES TIPUS NEW JERSEY:

Els controls s'han de realitzar segons les instruccions de la DF i els criteris indicats a les normes de procediment corresponents.

CRITERIS DE PRESA DE MOSTRES EN PERFILS LONGITUDINALS PER BARRERES DE SEGURETAT FLEXIBLES:

Els controls s'han de realitzar segons les instruccions de la DF i els criteris indicats a les normes de

procediment corresponents.

Les comprovacions geomètriques dels perfils es realitzaran sobre la barrera abans de galvanitzar. El control de l'alçada del perfil i la longitud total de la barrera, es podrà realitzar, sobre aquesta, un cop galvanitzada.

INTERPRETACIÓ DE RESULTATS I ACTUACIONS EN CAS D'INCOMPLIMENT EN BARRERES I SEMIBARRERES TIPUS NEW JERSEY:

No s'acceptaran els elements que incompleixin alguna de les condicions indicades en el Plec de Condicions Tècniques del Projecte, o que arribin a l'obra sense el certificat de garantia i identificacions corresponents. Els criteris d'acceptació, d'acceptació després de reparació, i de rebuig seran conformes amb les Normes vigents segons el Plec de condicions del Projecte, la seva addenda i el Contracte que regula l'execució de les obres.

INTERPRETACIÓ DE RESULTATS I ACTUACIONES EN CAS D'INCOMPLIMENT EN PERFILS LONGITUDINALS PER BARRERES DE SEGURETAT FLEXIBLES:

No s'acceptarà l'ús de materials que no arribin acompanyats del corresponent certificat de qualitat del fabricant.

El resultat del control indirecte del gruix serà satisfactori si el pes mig dels perfils resulta superior al valor de referència i, a més s, es compleix que: $Q = (x - P) / s > 0,94$

X = Pes mig dels perfils dels lots

P = Pes de referència

s = Desviació estàndard $(n-1)$, $s^2 = \sum (x_i - x)^2 / (n-1)$

essent x_i el pes individual de cada perfil i n el nombre de perfils de la mostra.

En cas d'incompliment es podrà, a criteri de la DF, ampliar la mostra d'assaig (analitzar més peces), acceptant-se el lot si es verifica la condició anterior.

L'aspecte visual del recobriments i el resultat dels assaigs d'adherència han de ser conformes a les especificacions del plec. La mitjana de les 10 determinacions de la massa del galvanitzat ha de ser superior al valor especificat, i tots els valors individuals mantenir-se per sobre del 95% de dita especificació.

Si el valor mig de les 5 determinacions de característiques geomètriques corresponents a una peça, no resulta conforme a la norma UNE 135-121, es rebutjarà dita peça i s'ampliarà el control fins a un total de 25 peces per lot. En cas d'observar noves deficiències, es passarà a controlar aquest aspecte sobre la totalitat de peces del lot.

4.1.27 Materials jardineria

BR4 - ARBRES I PLANTES

0.- ELEMENTS QUE CONTEMPLA EL PLEC

BR4U1L00.

1.- DEFINICIÓ I CARACTERÍSTIQUES DELS ELEMENTS

Espècies vegetals subministrades a peu d'obra.

S'han considerat els tipus següents:

- Arbres planifolis
- Coníferes i resinoses
- Palmeres i palmiformes
- Arbusts
- Plantes de petit port
- Llavors de barreges de cespitoses
- Pans d'herba de barreges de cespitoses

S'han considerat les formes de subministrament següents:

- En contenidor
- Amb pa de terra
- Amb l'arrel nua
- Llavors

- Pa d'herba

CONDICIONS GENERALS:

L'espècie vegetal s'ha d'adquirir en un viver acreditat i legalment reconegut o, en tot cas, en empreses de reconeguda solvència.

Les plantes han de tenir identitat i puresa de lot adequades en relació al gènere o espècie a què pertanyin, i si es el cas també respecte al cultivar.

Les plantes han d'haver estat cultivades d'acord amb les necessitats de l'espècie o cultivar, edat i localització.

Han d'haver rebut una adequada formació (poda, retall, pinçament, asprada, etc).

La qualitat de la part aèria de les plantes ha de complir les especificacions de l'article 4.4.2 de la norma NTJ 07A.

La qualitat de la part subterrània de les plantes ha de complir les especificacions de l'article 4.4.3 de la norma NTJ 07A.

L'espècie vegetal ha de complir la legislació vigent sobre sanitat vegetal, especialment pel que fa al control d'organismes nocius de quarantena, així com d'altres plagues i malalties que puguin afectar la qualitat i valor d'utilització del material vegetal.

Les espècies que legalment estiguin regulades, han d'anar acompanyades del passaport sanitari.

No ha de presentar ferides o desperfectes a la seva part aèria o radical, ni símptomes d'haver-los patit anteriorment.

Quan el subministrament és amb arrel nua, han de presentar un sistema radical ben ramificat, la capçada aclarida, però no podada excessivament, amb un equilibri entre la part aèria i la part subterrània. L es arrels han de presentar talls nets i recents sense ferides ni macadures. No es recomana que hi hagin arrels seccionades de diàmetre superior a 3 cm en els arbres, o superiors a 2 cm en els arbusts.

Quan el subministrament és en contenidor o amb pa de terra, les arrels han de tenir el pa de terra adequat per a l'espècie i mida de l'arbre.

Els pans de terra han d'estar protegits amb materials que es puguin degradar abans d'un any i mig en ser soterrats, i que no produeixin afectacions a les plantes. El pa de terra ha d'estar intacte, compacte i ple d'arrels.

La planta ha de tenir les mides d'alçada, diàmetre del tronc, mida del pa de terra o mida del contenidor, que s'indiquin a la unitat d'obra. La verificació d'aquestes dades s'ha de fer d'acord amb les indicacions de la norma NTJ 07A.

CONÍFERES I RESINOSES:

La tija ha de mostrar el seu port natural, amb la ramificació i la frondositat pròpies de la seva espècie i mida.

Les fulles han de presentar un bon estat vegetatiu.

L'alçària correspon a la distància des del coll de l'arrel fins a la part més distant al mateix.

El fullatge ha de tenir el color típic de l'espècie-varietat, segons l'època.

Les coníferes han d'estar totalment ramificades des de la base, segons l'hàbit de creixement de l'espècie-varietat.

ARBRES PLANIFOLIS:

La circumferència correspon al perímetre mesurat a un metre del coll de l'arrel.

Per als arbres de tronc múltiple, el perímetre total es la suma dels perímetres individuals.

Quan el subministrament és en contenidor o amb pa de terra, les arrels han de tenir el pa de terra adequat per a l'espècie i mida de l'arbre.

Alçària del pa de terra:

- Arbres de fulla caduca: Diàmetre del pa de terra x 0,7

- Arbres de fulla persistent: Diàmetre del pa de terra x 1,2

No es poden admetre plantes amb talls visibles de les arrels superiors a 1/8 del perímetre del tronc.

PALMERES I PALMIFORMES:

L'estípit ha de tenir la forma i l'estructura pròpies de la seva mida. Si son palmeres unicaules, l'estípit ha de ser recte i vertical.

No han de tenir ferides, osques o concavitats al tronc. L'estípit no ha de tenir estrangulacions.

Tindrà una senyal que indiqui l'orientació Nord en el seu lloc de cultiu original.

El gruix de l'estípit correspon al mesurat a 1,30 m per sobre del coll de l'arrel.

L'alçària correspon a la distància des del coll de l'arrel al punt d'inserció dels primers palmons.

S'han de presentar-se amb les fulles lligades i les exteriors retallades.

En les palmeres subministrades en contenidor, la distància mínima entre l'estípit i el interior del contenidor ha de ser de 25 cm.

Toleràncies:

- Alçària: $\pm 5\%$

CESPITOSSES:

Les barreges de llavors i la composició dels pans d'herba, s'han de correspondre amb les especificacions de la DT, i en el seu defecte s'han de triar d'acord amb les indicacions de la norma NTJ 07N, en els seus annexes I, II i III, en funció de les condicions climàtiques, edàfiques, d'ús i d'aspecte desitjat.

CESPITOSSES EN BARREJA DE LLAVORS:

La barreja de llavors ha de ser d'una puresa i tenir un poder germinatiu iguals o superiors als indicats a la taula de l'ANNEX IV de la norma NTJ 07N, en funció de les espècies utilitzades

Ha de ser en la proporció que s'indiqui a l'etiqueta de qualitat i garantia.

Les llavors no poden mostrar defectes causats per malalties, plagues, fisiopaties, deficiències de nutrició o fitotoxicitat deguda a tractaments fitosanitaris que redueixin el valor o la qualificació per al seu ús.

Han d'estar netes de materials inerts, llavors de males herbes i de llavors d'altres plantes cultivades. Les proporcions admissibles no superaran en cap cas les indicades al quadre I.5 de l'ANNEX I de la norma NTJ 07N.

CESPITOSSES EN PA D'HERBA:

Ha de provenir de l'extracció de plaques de gespa de prats existents, amb una edat superior als 10 mesos i amb pa de terra de gruix suficient pel tipus i grandària de l'herbàcia.

S'ha de mantenir de manera que no es deteriori la base de terra ni el sistema radical de l'herba.

Els talls de les plaques han de ser nets al llarg de tot el seu gruix i de superfície aèria uniforme i no han de tenir zones sense vegetació.

El pa d'herba ha de tenir una forma regular.

Gruix de la coberta vegetal: 1,5 cm

Subministrament per plaques:

- Dimensions: $\geq 30 \times 30$ cm

Subministrament en rotlles:

- Amplària: ≥ 40 cm

- Llargària: ≤ 250 cm

Toleràncies:

- Gruix de la coberta vegetal: $\pm 0,5$ cm

ARBUSTS I PLANTES DE PETIT PORT:

Les branques principals de l'arbust (que neixen directament del tronc) han de neixer del terç inferior de la planta, han d'estar regularment distribuïdes i han de tenir una llargària i gruix proporcional a la resta de la planta.

Les arrels han de donar, com a mínim, una volta a la seva base.

L'arbust enfiladís ha d'estar provist del seu tutor.

L'aigua de l'estany o de la font on visquin plantes aquàtiques ha d'estar neta, no ha de ser salina ni calcària i ha de tenir una temperatura temperada.

2.- CONDICIONS DE SUBMINISTRAMENT I EMMAGATZEMATGE

Per a la preparació, càrrega, transport i descàrrega de les plantes, s'han de seguir les indicacions de la norma NTJ 07Z, d'acord amb cada tipus de planta i de presentació.

ARBRES, ARBUSTS I PLANTES DE PETIT PORT:

Subministrament: en lots de plantes d'una única identitat, amb la mateixa forma de presentació. Les plantes d'un lot han de tenir totes la mateixa edat, origen i han de ser homogènies en els seus dimensions.

El transport s'ha de fer protegint la part aèria del sol i dels efectes del vent, si la planta té fulles, i la part radical si la presentació es amb arrel nua o amb pa de terra.

Emmagatzematge: Si no s'ha de fer la plantació directament en descarregar, cal aplegar-les en un viver, a l'obra.

Les plantes amb arrel nua o amb pa de terra s'aplegaran col·locant la part radical en una rasa, coberta amb palla o sauló o algun material porós.

El viver estarà en un lloc protegit del vent i del sol directe.

BARREGES DE LLAVORS:

Subministrament: En sacs o caixes, precintats i etiquetats d'acord amb les indicacions de l'apartat 8 de la norma NTJ 07N.

Emmagatzematge: Dins del seu envàs, en local sec, ventilat. L'envàs no ha d'estar en contacte amb el terra.

PA D'HERBA:

Sobre palets, protegits amb malla transpirable. L'alçada de les piles als palets ha de ser inferior a 2,5 m.

El transport s'ha de fer protegint els pans d'herba del sol, preferentment a primera hora del dia. Si això no es possible cal utilitzar camions frigorífics.

El material s'ha de descarregar en una zona d'ombra, propera al lloc d'utilització, i no es pot emmagatzemar.

S'ha de col·locar el mateix dia en el que es subministra, i sense que passin 24 h de la seva extracció en temps calorós, i 3 dies amb temps fresc.

3.- UNITAT I CRITERIS D'AMIDAMENT

Unitat d'amidament: la indicada a la descripció de l'element

Criteri d'amidament: quantitat necessària subministrada a l'obra

4.- NORMATIVA DE COMPLIMENT OBLIGATORI

NORMATIVA GENERAL:

* NTJ 07A:2007 Normas Tecnológicas de Jardinería y Paisajismo. Calidad general del material vegetal.

CONÍFERES I RESINOSSES:

* NTJ 07C:1995 Normas Tecnológicas de Jardinería y Paisajismo. Suministro del material vegetal. Coníferas y resinosas.

PALMERES:

* NTJ 07P:1997 Normas Tecnológicas de Jardinería y Paisajismo. Suministro del material vegetal. Palmeras.

ARBRES DE FULLA CADUCA:

* NTJ 07D:1996 Normas Tecnológicas de Jardinería y Paisajismo. Suministro del material vegetal. Árboles de hoja caduca.

ARBRES DE FULLA PERSISTENT:

* NTJ 07E:1997 Normas Tecnológicas de Jardinería y Paisajismo. Suministro del material vegetal. Árboles de hoja perenne.

ARBUSTS:

* NTJ 07F:1998 Normas Tecnológicas de Jardinería y Paisajismo. Suministro del material vegetal. Arbustos.

ENFILADISSES:

* NTJ 07I:1995 Normas Tecnológicas de Jardinería y Paisajismo. Suministro del material vegetal. Trepadoras.

CESPITOSSES:

* NTJ 08S:1993 Normas Tecnológicas de Jardinería y Paisajismo. Implantación del material vegetal. Siembras y céspedes.

5.- CONDICIONS DE CONTROL DE RECEPCIÓ

CONDICIONS DE MARCATGE I CONTROL DE LA DOCUMENTACIÓ:

S'ha de subministrar acompanyada de:

- La guia fitosanitària corresponent

- Etiqueta amb el nom botànic i grandària correcta

- Procedència comercial del material vegetal

- Assenyalada la part nord de la planta al viver

CONDICIONS DE MARCATGE I CONTROL DE LA DOCUMENTACIÓ EN BARREJA DE LLAVORS:

Han de portar marcadors de forma indeleble i ben visible les dades següents:

- Gènere, espècie i varietat

- Qualitat i poder germinatiu

- Nom del subministrador

- Data de caducitat

OPERACIONS DE CONTROL:

Els punts de control més destacables són els següents:

- Comprovació de les condicions de subministrament i identificació.
- Inspecció visual de les plantes rebudes i verificació de les condicions exigides al plec.
- Control de les condicions d'emmagatzematge (si és el cas).

LLAVORS PER HIDROSEMBRES

- Recepció dels certificats de garantia del fabricant, d'acord a les condicions exigides.
- Inspecció visual de les condicions de subministrament i identificació.
- Es realitzaran els següents controls d'identificació, un cop per cada tipus d'hidrosembra que intervingui en l'obra:

- Anàlisi de puresa específica amb informació de la composició.
- Percentatge de germinació per espècie.
- Amidament i anàlisi del contingut de llavors, aigua, adob, mulch i altres components de la hidrosembra, espècies herbàcies i espècies arbustives, mitjançant el pes de la matèria seca (a 105° C) d'una mostra de la barreja abans de l'aplicació.

CRITERIS DE PRESA DE MOSTRES:

Els controls s'han de realitzar segons les instruccions de la DF.

LLAVORS PER HIDROSEMBRES

S'han de seguir les instruccions de la DF i els criteris de les normes de procediment indicades en cada assaig.

INTERPRETACIÓ DE RESULTATS I ACTUACIONS EN CAS D'INCOMPLIMENT:

No s'acceptaran plantes que no arribin correctament identificades i acompanyades dels certificats de garantia corresponents.

LLAVORS PER HIDROSEMBRES

No s'acceptaran els materials que incompleixin les especificacions indicades al Plec.

4.1.28 Elements compostos

D0B - ACER FERRALLAT O TREBALLAT

0.- ELEMENTS QUE CONTEMPLA EL PLEC

D0B27100,D0B2A100.

1.- DEFINICIÓ I CARACTERÍSTIQUES DELS ELEMENTS

Barres o conjunts de barres muntades, tallades i conformades, per a elements de formigó armat, elaborades a l'obra.

CARACTERÍSTIQUES GENERALS:

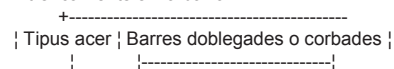
No es pot utilitzar cap acer que tingui picadures o un nivell d'oxidació que pugui afectar a les seves condicions d'adherència. La secció afectada ha de ser $\leq 1\%$ de la secció inicial.

El tallat de barres o filferros s'ha d'ajustar a l'especificat en la DT del projecte. El procés de tall no ha d'alterar les característiques geomètriques o mecàniques dels productes utilitzats.

El diàmetre interior del doblegament de les barres ha de complir:

- Ganxos, patilles i ganxos en U:
 - Diàmetres < 20 mm: $\geq 4 D$
 - Diàmetres ≥ 20 mm: $\geq 7 D$

El diàmetre mínim de doblegament de les barres ha de ser tal que no produeixi compressions excessives en el formigó en la zona de curvatura ni trencaments en la barra.



	D ≤ 25 mm	D > 25 mm
B 400	10 D	12 D
B 500	12 D	14 D

Els cercols o estreps han de seguir les mateixes prescripcions que les barres corrugades.

En els cercols o estreps, s'admeten diàmetres de doblegament inferiors per als diàmetres ≤ 12 mm, que han de complir:

- No han d'aparèixer principis de fissuració.
- Diàmetre de doblegament: $\geq 3 D$, ≥ 3 cm

L'acer redreçat no ha de tenir una variació significativa en les seves propietats, s'admeten variacions dins dels límits següents:

- Deformació sota càrrega màxima: $\leq 2,5\%$
- Alçària de la corruga:
 - Diàmetres ≤ 20 mm: $\leq 0,05$ mm
 - Diàmetres > 20 mm: $\leq 0,10$ mm

En cap cas, després de la manipulació, ha d'aparèixer principis de fissuració en els elements.

Toleràncies:

- Llargària en barres tallades o doblegades:

- L ≤ 6000 mm: - 20 mm, + 50 mm
 - L > 6000 mm: - 30 mm, + 50 mm
- (on L es la llargària recta de les barres)

- Llargària en estreps o cercols:

- Diàmetres ≤ 25 mm: ± 16 mm
 - Diàmetres > 25 mm: - 24 mm, + 20 mm
- (on la llargària es la del rectangle que circumscriu l'element)

- Diferència entre llargàries dels costats paral·lels de l'element: ≤ 10 mm

- Angle de doblegat de ganxos, patilles, ganxos en U i altres barres corbades: $\pm 5^\circ$

2.- CONDICIONS D'EXECUCIÓ I D'UTILITZACIÓ

La DF ha d'aprovar els plànols d'espejament de l'armadura, elaborats per la instal·lació de ferralla.

El doblegat de les armadures s'ha de fer a temperatura ambient, mitjançant doblegadores mecàniques i a velocitat constant, amb l'ajut de mandrí, de manera que es garanteixi una curvatura constant en tota la zona.

Si es necessari fer desdobleaments, s'han de realitzar de manera que no es produeixi fissures o trencaments en les barres. En cas de desdobleament d'armadures en calent, s'ha de prendre les precaucions necessàries per a no malmetre el formigó amb les altes temperatures

Les barres que s'han de doblegar, han d'anar envoltades de cercols o estreps en la zona del colze.

El redreçat de l'acer subministrat en rotlle, s'ha de fer amb maquinària específica que compleixi l'especificat en l'article 69.2.2 de la EHE-08.

El tallat de barres o filferros s'ha de realitzar per mitjans manuals (cisalla, etc.) o maquinària específica de tall automàtic.

No s'han d'adreçar els colzes excepte si es pot verificar que es realitza sense danys.

No s'han de doblegar un nombre elevat de barres en la mateixa secció d'una peça.

3.- UNITAT I CRITERIS D'AMIDAMENT

kg de pes necessari elaborat a l'obra, calculat amb el pes unitari teòric o qualsevol altre expressament acceptat per la DF.

Aquest criteri inclou les pèrdues de material com a conseqüència de les operacions específiques d'aquests treballs, com ara retalls i lligaments.

4.- NORMATIVA DE COMPLIMENT OBLIGATORI

Real Decreto 1247/2008, de 18 de julio, por el que se aprueba la instrucción de hormigón estructural (EHE-08).

4.1.29 Demolicions

F21 - DEMOLICIONS

F211 - DEMOLICIÓ DE PETITES EDIFICACIONS

0.- ELEMENTS QUE CONTEMPLA EL PLEC

F2111131.

1.- DEFINICIÓ I CONDICIONS DE LES PARTIDES D'OBRA EXECUTADES

Demolició de petites edificacions d'obra de fabrica fins a 30 m3 de volum aparent i de 250m3 de volum aparent de PB+2 com a màxim, amb càrrega mecànica i manual de runes sobre camió.

S'han considerat les eines de demolició següents:

Edificacions de fins a 30m3:

- Retroexcavadora de mida mitjana
- Toro sobre erugues

Edificacions de fins a 250m3:

- Retroexcavadora de mida mitjana
- Motoserra
- Equip i elements auxiliars per a tall oxiacetilènic

L'execució de la unitat d'obra inclou les operacions següents:

Edificacions de fins a 30m3:

- Preparació de la zona de treball
- Demolició dels elements d'obra de fàbrica
- Trossejament i apilada de la runa
- Càrrega de la runa sobre camió

Edificacions de fins a 250m3:

- Preparació de la zona de treball
- Demolició per fases de l'edifici, amb els estintolaments provisionals que calguin.
- Trossejament i apilada de la runa
- Càrrega de la runa sobre camió

CONDICIONS GENERALS:

Els materials han de quedar suficientment trossejats i apilats per tal de facilitar-ne la càrrega, en funció dels mitjans de què es disposin i de les condicions de transport.

Els materials han de quedar apilats i emmagatzemats en funció de l'ús a que es destinin (transport a abocador, reutilització, eliminació en obra, etc.).

Un cop acabats els treballs, la base ha de quedar neta de restes de material.

2.- CONDICIONS DEL PROCÉS D'EXECUCIÓ

No s'ha de treballar amb pluja, neu o vent superior als 60 km/h.

S'ha de seguir l'ordre de treballs previst a la DT.

El contractista ha d'elaborar un programa de treball que ha de ser aprovat per la DF abans d'iniciar els treballs, on s'ha d'especificar, com a mínim:

- Mètode d'enderroc i fases
- Estabilitat de les construccions en cada fase, apuntalaments necessaris
- Estabilitat i protecció de les construccions i elements de l'entorn i els que s'han de conservar
- Manteniment i substitució provisional dels serveis afectats per els treballs
- Mitjans d'evacuació i especificació de les zones d'abocament dels productes d'enderroc
- Cronograma dels treballs
- Pautes de control i mesures de seguretat i salut

S'ha de demolir en general, en ordre invers al que es va seguir per a la seva construcció.

Els elements no estructurals (revestiments, divisions, tancaments, etc.), s'han de demolir abans que els elements resistents als que estiguin units, sense afectar la seva estabilitat.

Les parts que estiguin en contacte amb elements que no s'hagin de demolir, s'han d'enderrocar abans element a element, deixant aïllat el troç que ha de demolir la màquina.

Els plans inclinats que puguin lliscar damunt la màquina, han d'enderrocar-se abans.

No s'ha d'empènyer contra elements sense demolir, d'acer o de formigó armat.

S'ha d'empènyer en el quart superior de l'alçària dels elements verticals.

No s'admet l'enderroc per empenta en edificacions d'alçària superior a 3,5 m.

L'element per a enderrocar no ha d'estar sotmès a l'acció d'elements estructurals que li transmetin càrregues.

La part per a enderrocar no ha de tenir instal·lacions en servei (aigua, gas, electricitat, etc.).

S'han de protegir els elements de servei públic que puguin resultar afectats per les obres.

La zona afectada per les obres ha de quedar convenientment senyalitzada.

S'han de senyalar els elements que hagin de conservar-se intactes, segons s'indiqui en la D o documentació Tècnica o, en el seu defecte, la DF.

L'execució dels treballs no han de produir desperfectes, molèsties o perjudicar les construccions, bens o persones de l'entorn.

S'ha d'evitar la formació de pols, pel que cal regar les parts que s'hagin de demolir i carregar.

En acabar la jornada no s'han de deixar trams d'obra amb perill d'instabilitat.

Si es preveuen desplaçaments laterals de l'element, cal apuntalar-lo i protegir-lo per tal d'evitar-ne l'esfondrament.

No s'han de deixar elements en voladiu sense apuntalar.

En cas d'imprevistos (terrenys inundats, olors de gas, etc.) o quan l'enderrocament pugui afectar les construccions veïnes, s'han de suspendre les obres i avisar a la DF.

La runa s'ha d'abocar cap a l'interior del recinte, sense que es produeixin pressions perilloses sobre l'estructura per acumulació de material.

S'han d'eliminar els elements que puguin entorpir els treballs de retirada i càrrega de runa.

En cas de demolició o retirada de materials que continguin amiant i prèviament a l'inici de les feines, l'empresa encarregada d'executar-les haurà d'establir un pla de treball que ha de ser aprovat per l'autoritat de treball.

Quan tècnicament sigui possible, l'amiant o els materials que el continguin han de ser retirats abans de començar les operacions de demolició.

En els treballs amb risc d'amiant s'han de prendre les mesures de protecció individuals i col·lectives establertes a l'Ordre de 31 d'octubre de 1984.

Per tal de garantir un nivell baix d'emissions de fibres d'amiant respirables, s'han d'utilitzar eines de tall lent i eines amb aspiradors de pols d'acord amb l'establert a la UNE 88411.

Les zones de treball on existeixi risc d'exposició a l'amiant han d'estar clarament delimitades i senyalitzades.

Els residus que continguin amiant s'han de recollir i traslladar fora del lloc de treball, el més aviat possible, en recipients tancats que impedeixin l'emissió de fibres d'amiant a l'ambient.

Aquests recipients han d'anar senyalitzats amb etiquetes d'avertència de perill.

S'ha de complir la normativa vigent en matèria mediambiental, de seguretat i salut i d'emmagatzematge i transport de productes de construcció.

3.- UNITAT I CRITERIS D'AMIDAMENT

m3 de volum aparent, realment enderrocat, amidat com a diferència entre els perfils trets abans de començar l'enderroc i els trets al finalitzar l'enderroc, aprovats per la DF.

4.- NORMATIVA DE COMPLIMENT OBLIGATORI

* Orden de 6 de febrero de 1976 por la que se aprueba el Pliego de prescripciones técnicas generales para obras de carreteras y puentes (PG 3/75)

* Orden FOM/1382/2002 de 16 de mayo, por la que se actualizan determinados artículos del pliego de prescripciones técnicas generales para obras de carreteras y puentes relativos a la construcción de explanaciones, drenajes y cimentaciones.

Orden de 31 de octubre de 1984 por la que se aprueba el Reglamento sobre trabajos con riesgo de amianto.
Orden de 7 de enero de 1987 por la que se establecen normas complementarias del Reglamento sobre trabajos con riesgo de amianto.
Orden de 26 de julio de 1993 por la que se modifican los artículos 2, 3 y 13 de la orden de 31 de octubre de 1984 por la que se aprueba el reglamento sobre trabajos con amianto y el artículo 2 de la Orden de 7 de enero de 1987 por la que se establecen normas complementarias al citado Reglamento
* Orden de 10 de febrero de 1975 por la que se aprueba la Norma Tecnológica de la Edificación: NTE-ADD/1975 Acondicionamiento del terreno. Desmontes. Demoliciones
* UNE 88411:1987 Productos de amiantocemento. Directrices para su corte y mecanizado en obra.

4.1.30 Enderrocs de fonaments i contencions

F213 - ENDERROCS DE FONAMENTS I CONTENCIONS

0.- ELEMENTS QUE CONTEMPLA EL PLEC

F2131323.

1.- DEFINICIÓ I CONDICIONS DE LES PARTIDES D'OBRA EXECUTADES

Enderroc d'elements de fonamentació d'estructures i d'elements de contenció de terres amb càrrega manual o mecànica sobre camió o contenidor.

S'han considerat les eines de demolició següents:

- Mitjans manuals
- Martell picador
- Martell trencador sobre retroexcavadora

S'han considerat els materials següents:

- Maçoneria
- Obra ceràmica
- Formigó en massa
- Formigó armat

L'execució de la unitat d'obra inclou les operacions següents:

- Preparació de la zona de treball
- Enderroc de l'element amb els mitjans adients
- Tall d'armadures i elements metàl·lics
- Trossejament i apilada de la runa
- Càrrega de la runa sobre el camió

CONDICIONS GENERALS:

Els materials han de quedar suficientment trossejats i apilats per tal de facilitar-ne la càrrega, en funció dels mitjans de què es disposin i de les condicions de transport.

Els materials han de quedar apilats i emmagatzemats en funció de l'ús a que es destinin (transport a abocador, reutilització, eliminació en obra, etc.).

Un cop acabats els treballs, la base ha de quedar neta de restes de material.

2.- CONDICIONS DEL PROCÉS D'EXECUCIÓ

CONDICIONS GENERALS:

No s'ha de treballar amb pluja, neu o vent superior als 60 km/h.

S'ha de seguir l'ordre de treballs previst a la DT.

El contractista ha d'elaborar un programa de treball que ha de ser aprovat per la DF abans d'iniciar els treballs, on s'ha d'especificar, com a mínim:

- Mètode d'enderroc i fases

- Estabilitat de les construccions en cada fase, apuntalaments necessaris
- Estabilitat i protecció de les construccions i elements de l'entorn i els que s'han de conservar
- Manteniment i substitució provisional dels serveis afectats per els treballs
- Mitjans d'evacuació i especificació de les zones d'abocament dels productes d'enderroc
- Cronograma dels treballs
- Pautes de control i mesures de seguretat i salut

S'ha de demolir en general, en ordre invers al que es va seguir per a la seva construcció.

S'ha de demolir de dalt a baix, per tongades horitzontals, de manera que la demolició es faci pràcticament al mateix nivell.

La part per a enderrocar no ha de tenir instal·lacions en servei (aigua, gas, electricitat, etc.).

S'han de protegir els elements de servei públic que puguin resultar afectats per les obres.

La zona afectada per les obres ha de quedar convenientment senyalitzada.

L'execució dels treballs no han de produir desperfectes, molèsties o perjudicar les construccions, bens o persones de l'entorn.

S'ha d'evitar la formació de pols, pel que cal regar les parts que s'hagin de demolir i carregar.

Durant els treballs es permet que l'operari treballi sobre l'element si aquest és estable i l'alçària és ≤ 2 m.

En acabar la jornada no s'han de deixar trams d'obra amb perill d'instabilitat.

En cas d'imprevistos (terrenys inundats, olors de gas, etc.) o quan l'enderrocament pugui afectar les construccions veïnes, s'han de suspendre les obres i avisar a la DF.

L'operació de càrrega de runa s'ha de fer amb les precaucions necessàries, per tal d'aconseguir les condicions de seguretat suficients.

S'han d'eliminar els elements que puguin entorpir els treballs de retirada i càrrega de runa.

S'ha de complir la normativa vigent en matèria mediambiental, de seguretat i salut i d'emmagatzematge i transport de productes de construcció.

FONAMENTS:

L'element per a enderrocar no ha d'estar sotmès a l'acció d'elements estructurals que li transmetin càrregues.

MURS DE CONTENCIÓ:

El mur per enderrocar no ha d'estar sotmès a l'acció de càrregues o d'empentes de terres.

Quan l'alçària lliure en una o en ambdues cares és ≥ 6 m s'han de col·locar bastides amb una barana i un sòcol.

Si es preveuen desplaçaments laterals de l'element, cal apuntalar-lo i protegir-lo per tal d'evitar-ne l'esfondrament.

La runa s'ha d'abocar cap a l'interior del recinte, sense que es produeixin pressions perilloses sobre l'estructura per acumulació de material.

3.- UNITAT I CRITERIS D'AMIDAMENT

m3 de volum realment enderrocat, amidat com a diferència entre els perfils aixecats abans de començar l'enderroc i els aixecats al finalitzar l'enderroc, aprovats per la DF.

4.- NORMATIVA DE COMPLIMENT OBLIGATORI

* Orden de 6 de febrero de 1976 por la que se aprueba el Pliego de prescripciones técnicas generales para obras de carreteras y puentes (PG 3/75)

* Orden FOM/1382/2002 de 16 de mayo, por la que se actualizan determinados artículos del pliego de prescripciones técnicas generales para obras de carreteras y puentes relativos a la construcción de explanaciones, drenajes y cimentaciones.

* Orden de 10 de febrero de 1975 por la que se aprueba la Norma Tecnológica de la Edificación: NTE-ADD/1975 Acondicionamiento del terreno. Desmontes. Demoliciones

4.1.31 Enderrocs de tancaments i divisòries

F216 - ENDERROCS DE TANCAMENTS I DIVISÒRIES

0.- ELEMENTS QUE CONTEMPLA EL PLEC

F216R443.

1.- DEFINICIÓ I CONDICIONS DE LES PARTIDES D'OBRA EXECUTADES

Enderroc d'elements de tancament de reixat metàl·lic, amb els seus elements de suport i els daus de formigó de la fonamentació, amb càrrega manual o mecànica sobre camió o contenidor.

S'han considerat els següents materials i mitjans de demolició:

- Reixat metàl·lic i elements de suport, a ma
- Daus de formigó, amb martell picador

L'execució de la unitat d'obra inclou les operacions següents:

- Preparació de la zona de treball
- Demolició de l'element amb els mitjans adients
- Trossejament i apilada de la runa
- Càrrega de la runa sobre el camió

CONDICIONS GENERALS:

Els materials han de quedar suficientment trossejats i apilats per tal de facilitar-ne la càrrega, en funció dels mitjans de què es disposin i de les condicions de transport.

Pel trossejament dels elements enderrocats cal utilitzar la maquinària i les eines adients.

En acabar l'enderroc es farà una revisió general de les parts que hagin de romandre dempeus per observar les lesions que hagin sorgit.

Quan s'apreciï alguna anomalia, es notificarà immediatament a la DF.

2.- CONDICIONS DEL PROCÉS D'EXECUCIÓ

No s'ha de treballar amb pluja, neu o vent superior als 60 km/h.

S'ha de seguir l'ordre de treballs previst a la DT.

S'ha de demolar en general, en ordre invers al que es va seguir per a la seva construcció.

No s'acumularà runa en tanques, murs i suports propis que hagin de mantenir-se dempeus o d'edificacions i elements aliens a l'enderroc.

Si es preveuen desplaçaments laterals dels elements que formen la tanca, cal apuntalar per tal d'evitar-ne l'esfondrament.

En finalitzar la jornada, no han de romandre elements en estat inestable que el vent, les condicions atmosfèriques o bé altres causes en puguin provocar l'enderroc.

S'han de protegir els elements de servei públic que puguin resultar afectats per les obres.

Els treballs s'han de fer de manera que molestin el mínim possible als afectats.

En cas d'imprevistos (terrenys inundats, olors de gas, etc.) o quan l'enderrocament pugui afectar les construccions veïnes, s'han de suspendre les obres i avisar a la DF.

L'operació de càrrega de runa s'ha de fer amb les precaucions necessàries, per tal d'aconseguir les condicions de seguretat suficients.

S'han d'eliminar els elements que puguin entorpir els treballs de retirada i càrrega de runa.

S'ha de trossejar la runa per tal de facilitar-ne la càrrega amb mitjans manuals.

3.- UNITAT I CRITERIS D'AMIDAMENT

m de llargària amidada segons les especificacions de la DT.

4.- NORMATIVA DE COMPLIMENT OBLIGATORI

* Orden de 10 de febrero de 1975 por la que se aprueba la Norma Tecnológica de la Edificación: NTE-

ADD/1975 Acondicionamiento del terreno. Desmontes. Demoliciones

4.1.32 Demolicions d'elements de vialitat

F219 - DEMOLICIONS D'ELEMENTS DE VIALITAT

0.- ELEMENTS QUE CONTEMPLA EL PLEC

F2192C05,F2194JK1,F2194AF5,F219EB41.

1.- DEFINICIÓ I CONDICIONS DE LES PARTIDES D'OBRA EXECUTADES

Demolició d'elements de vialitat, arrencada de paviments o soleres o desmuntatge de paviments.

S'han considerat els elements següents:

- Vorada col·locada sobre terra o formigó
- Rigola de formigó o de panots col·locats sobre formigó
- Paviment de formigó, panots, llambordins o mescla bituminosa

L'execució de la unitat d'obra inclou les operacions següents:

- Preparació de la zona de treball
- Demolició de l'element amb els mitjans adients
- Trossejament i apilada de la runa

CONDICIONS GENERALS:

Els materials han de quedar suficientment trossejats i apilats per tal de facilitar-ne la càrrega, en funció dels mitjans de què es disposin i de les condicions de transport.

Els materials han de quedar apilats i emmagatzemats en funció de l'ús a que es destinin (transport a abocador, reutilització, eliminació en obra, etc.).

Un cop acabats els treballs, la base ha de quedar neta de restes de material.

2.- CONDICIONS DEL PROCÉS D'EXECUCIÓ

No s'ha de treballar amb pluja, neu o vent superior als 60 km/h.

S'ha de seguir l'ordre de treballs previst a la DT.

El contractista ha d'elaborar un programa de treball que ha de ser aprovat per la DF abans d'iniciar els treballs, on s'ha d'especificar, com a mínim:

- Mètode d'enderroc i fases
- Estabilitat de les construccions en cada fase, apuntalaments necessaris
- Estabilitat i protecció de les construccions i elements de l'entorn i els que s'han de conservar
- Manteniment i substitució provisional dels serveis afectats per els treballs
- Mitjans d'evacuació i especificació de les zones d'abocament dels productes d'enderroc
- Cronograma dels treballs
- Pautes de control i mesures de seguretat i salut

La part per a enderrocar no ha de tenir instal·lacions en servei (aigua, gas, electricitat, etc.).

El paviment no ha de tenir conductes d'instal·lació en servei a la part per arrencar, s'han de desmuntar els aparells d'instal·lació i de mobiliari existents, així com qualsevol element que pugui destorbar la feina.

S'han de protegir els elements de servei públic que puguin resultar afectats per les obres.

La zona afectada per les obres ha de quedar convenientment senyalitzada.

L'execució dels treballs no han de produir desperfectes, molèsties o perjudicar les construccions, bens o persones de l'entorn.

S'ha d'evitar la formació de pols, pel que cal regar les parts que s'hagin de demolar i carregar.

En cas d'imprevistos (terrenys inundats, olors de gas, etc.) o quan l'enderrocament pugui afectar les construccions veïnes, s'han de suspendre les obres i avisar a la DF.

L'operació de càrrega de runa s'ha de fer amb les precaucions necessàries, per tal d'aconseguir les condicions de seguretat suficients.

S'han d'eliminar els elements que puguin entorpir els treballs de retirada i càrrega de runa.

S'ha de complir la normativa vigent en matèria mediambiental, de seguretat i salut i d'emmagatzematge i transport de productes de construcció.

3.- UNITAT I CRITERIS D'AMIDAMENT

ENDERROC D'ESGLAÓ, ARRENCADA DE REVESTIMENT D'ESGLAÓ, DE SÒCOL, DE VORADA O RIGOLA:

m de llargària realment enderrocada, segons les especificacions de la DT.

ENDERROC O FRESAT DE PAVIMENT:

m2 de paviment realment enderrocada, segons les especificacions de la DT.

TALL DE PAVIMENT:

m de llargària executada realment, amidada segons les especificacions del projecte, comprovada i acceptada expressament per la DF.

4.- NORMATIVA DE COMPLIMENT OBLIGATORI

* Orden de 6 de febrero de 1976 por la que se aprueba el Pliego de prescripciones técnicas generales para obras de carreteras y puentes (PG 3/75)

* Orden FOM/1382/2002 de 16 de mayo, por la que se actualizan determinados artículos del pliego de prescripciones técnicas generales para obras de carreteras y puentes relativos a la construcción de explanaciones, drenajes y cimentaciones.

* Orden de 10 de febrero de 1975 por la que se aprueba la Norma Tecnológica de la Edificación: NTE-ADD/1975 Acondicionamiento del terreno. Desmontes. Demoliciones

4.1.33 Arrencada o demolició d'elements de seguretat, protecció i senyalització

F21B - ARRENCADA O DEMOLICIÓ D'ELEMENTS DE SEGURETAT, PROTECCIÓ I SENYALITZACIÓ

0.- ELEMENTS QUE CONTEMPLA EL PLEC

F21B2001,F21B1601.

1.- DEFINICIÓ I CONDICIONS DE LES PARTIDES D'OBRA EXECUTADES

Demolició o desmuntatge d'elements de seguretat, protecció i senyalització, amb mitjans mecànics i càrrega sobre camió.

S'han considerat els tipus següents:

- Desmuntatge de barrera de seguretat flexible i demolició d'ancoratges clavats a terra
 - Desmuntatge de barrera de seguretat flexible i demolició d'ancoratges amb base de formigó
 - Demolició de barrera de seguretat rígida de formigó
 - Desmuntatge de barana metàl·lica
 - Desmuntatge de reixa i ancoratges
 - Desmuntatge de senyal de trànsit
- L'execució de la unitat d'obra inclou les operacions següents:
- Preparació de la zona de treball
 - Enderroc de l'element amb els mitjans adients
 - Tall d'armadures i elements metàl·lics
 - Trossejament i apilada de la runa

- Càrrega de la runa sobre el camió

CONDICIONS GENERALS:

Les restes de la demolició han de quedar suficientment trossejades i apilades per tal de facilitar-ne la càrrega, en funció dels mitjans de què es disposi i de les condicions de transport.

Els elements desmuntats han de quedar apilats per tal de facilitar-ne la càrrega.

Els materials han de quedar apilats i emmagatzemats en funció de l'ús a que es destinin (transport a abocador, reutilització, eliminació en obra, etc.).

Un cop acabats els treballs, la base ha de quedar neta de restes de material i en condicions d'ús.

2.- CONDICIONS DEL PROCÉS D'EXECUCIÓ

No s'ha de treballar amb pluja, neu o vent superior als 60 km/h.

S'ha de seguir l'ordre de treballs previst a la DT.

S'han de separar les bandes i els terminals, treient primer els elements d'unió, pern i femelles, i després les peces separadores.

S'han de protegir els elements de servei públic que puguin resultar afectats per les obres.

La zona afectada per les obres ha de quedar convenientment senyalitzada.

L'execució dels treballs no han de produir desperfectes, molèsties o perjudicar les construccions, bens o persones de l'entorn.

S'ha d'evitar la formació de pols, pel que cal regar les parts que s'hagin de demolar i carregar.

En cas d'imprevistos (terrenys inundats, olors de gas, etc.) o quan l'enderrocament pugui afectar les construccions veïnes, s'han de suspendre les obres i avisar a la DF.

L'operació de càrrega de runa s'ha de fer amb les precaucions necessàries, per tal d'aconseguir les condicions de seguretat suficients.

S'han d'eliminar els elements que puguin entorpir els treballs de retirada i càrrega de runa.

S'ha de complir la normativa vigent en matèria mediambiental, de seguretat i salut i d'emmagatzematge i transport de productes de construcció.

3.- UNITAT I CRITERIS D'AMIDAMENT

DESMUNTATGE O DEMOLICIÓ DE BARRERA DE SEGURETAT, BARANA O BALAUSTRADA:

m de llargària realment desmuntada o enderrocada, segons les especificacions de la DT.

DESMUNTATGE DE REIXA:

m2 realment executat, amidat segons les especificacions de la DT.

DESMUNTATGE DE SENYAL DE TRÀNSIT O ARRENCADA D'ESCALA DE GAT:

Unitat de quantitat realment executada segons les especificacions de la DT.

4.- NORMATIVA DE COMPLIMENT OBLIGATORI

* Orden de 6 de febrero de 1976 por la que se aprueba el Pliego de prescripciones técnicas generales para obras de carreteras y puentes (PG 3/75)

* Orden FOM/1382/2002 de 16 de mayo, por la que se actualizan determinados artículos del pliego de prescripciones técnicas generales para obras de carreteras y puentes relativos a la construcción de explanaciones, drenajes y cimentaciones.

4.1.34 Cates per a implantació o afectació de serveis

F22 - CATES PER A IMPLANTACIÓ O AFECTACIÓ DE SERVEIS

F221 - EXCAVACIONS PER A REBAIX DEL TERRENY

0.- ELEMENTS QUE CONTEMPLA EL PLEC

F2213650,F2211020,F221A620.

1.- DEFINICIÓ I CONDICIONS DE LES PARTIDES D'OBRA EXECUTADES

Excavacions amb finalitats diverses, que tenen com a resultat el rebaix del terreny.

S'han considerat els tipus següents:

- Neteja i esbrossada del terreny
- Excavació per a esplanació del terreny
- Excavació per a caixa de paviment
- Excavació de roca a cel obert amb morter expansiu

L'execució de la unitat d'obra inclou les operacions següents:

Excavació per esplanació, buidat de soterrani o caixa de paviment:

- Preparació de la zona de treball
- Situació dels punts topogràfics
- Excavació de les terres
- Càrrega de les terres sobre camió o contenidor, en el seu cas

Neteja i esbrossada del terreny:

- Preparació de la zona de treball
- Situació dels punts topogràfics
- Protecció dels elements que s'han de conservar
- Retirada de la capa superficial del terreny (10-15 cm) amb la vegetació i la brossa
- Càrrega dels materials sobre camió

Excavació de roca amb morter expansiu:

- Preparació de la zona de treball
- Situació de les referències topogràfiques externes
- Perforació de la roca d'acord amb un pla de treball preestablert
- Introducció del morter a les perforacions
- Trossejat de les restes amb martell trencador
- Càrrega de la runa sobre camió o contenidor

CONDICIONS GENERALS:

Es considera terreny fluïx, el capaç de ser foradat amb pala, que té un assaig SPT < 20.

Es considera terreny compacte, el capaç de ser foradat amb pic (no amb pala), que té un assaig SPT entre 20 i 50.

Es considera terreny de trànsit, el capaç de ser foradat amb màquina o escarificadora (no amb pic), que té un assaig SPT > 50 sense rebot.

Es considera terreny no classificat, des del capaç de ser foradat amb pala, que té un assaig SPT < 20, fins al capaç de ser foradat amb màquina o escarificadora (no amb pic), que té un assaig SPT > 50 sense rebot.

Es considera roca de resistència baixa, la que amb dificultat es deixa ratllar amb navalla, que té un assaig de resistència a la compressió simple entre 5 i 25 MPa.

Es considera roca de resistència mitja, la que es pot trencar amb un cop de martell i que no es deixa ratllar amb navalla, que té un assaig de resistència a la compressió simple entre 25 i 50 MPa.

Es considera roca de resistència alta, la que necessita més d'un cop de martell per trencar-se, que té un assaig de resistència a la compressió simple entre 50 i 100 MPa.

Es considera que la càrrega de terres sobre camió és directa quan l'existència de rampa o d'altres condicionants de l'obra permeten que els mitjans d'excavació realitzin l'excavació i la càrrega de terres.

Es considera que la càrrega de terres sobre camió és indirecta quan la inexistència de rampa o d'altres condicionants de l'obra no permeten que els mitjans d'excavació realitzin la càrrega de terres i és necessària la utilització d'una altra màquina per a aquesta funció.

NETEJA I ESBROSSADA DEL TERRENY:

S'ha de retirar la capa superficial del terreny i qualsevol material existent (br ossa, arrels, runa, escombraries, etc.), que puguin destorbar el desenvolupament de treballs posteriors.

L'àmbit d'actuació ha de quedar limitat pel sector de terreny destinat a l'edificació i la zona influenciada pel procés de l'obra.

S'ha de deixar una superfície adequada per al desenvolupament dels treballs posteriors, lliure d'arbres, de plantes, de deixalles i d'altres elements existents, sense fer malbé les construccions, els arbres, etc., que s'han de conservar.

Els forats existents i els que resultin de les operacions d'esbrossada (extracció d'arrels, etc.), han de quedar reblerts amb les terres de la mateixa qualitat que el sòl i amb el mateix grau de compactació.

S'han de conservar en zona a part les terres o els elements que la DF determini.

S'han de traslladar a un abocador autoritzat tots els materials que la DF no hagi acceptat com a útils.

EXCAVACIÓ PER A ESPLANACIÓ, REBAIX DEL TERRENY O BUIDAT DE SOTERRANI:

L'excavació per a esplanacions s'aplica en grans superfícies, sense que hi hagi cap tipus de problema de maniobra de màquines o camions.

L'excavació per a caixes de paviments s'aplica en superfícies petites o mitjanes i amb una profunditat exactament definida, amb lleugeres dificultats de maniobra de màquines o camions.

S'entén que el rebaix es fa en superfícies mitjanes o grans, sense problemes de maniobrabilitat de màquines o de camions.

El fons de l'excavació s'ha de deixar pla, anivellat o amb la inclinació prevista.

S'han de deixar els talussos perimetrals que fixi la DF.

L'aportació de terres per a correccions del nivell ha de ser mínima, de la mateixa terra existent i amb la mateixa compacitat.

La qualitat del terreny al fons de l'excavació requereix l'aprovació explícita de la DF.

Les terres que determini la DF s'han de conservar en una zona a part. La resta s'ha de transportar a un abocador autoritzat.

Toleràncies d'execució:

- Replanteig: ± 100 mm
- Nivells: + 10 mm, - 50 mm
- Planor: ± 40 mm/m
- Angle del talús: $\pm 2^\circ$

2.- CONDICIONS DEL PROCÉS D'EXECUCIÓ

CONDICIONS GENERALS:

No s'ha de treballar quan plou, neva o fa vent superior als 60 km/h.

En cas d'imprevistos (terrenys inundats, olors de gas, restes de construccions, etc.) s'han de suspendre els treballs i avisar la DF.

Si cal fer rampes per accedir a la zona de treball, han de tenir les característiques següents:

- Amplària: $\geq 4,5$ m
- Pendent:
 - Trams rectes: $\leq 12\%$
 - Corbes: $\leq 8\%$
 - Trams abans de sortir a la via de llargària ≥ 6 m: $\leq 6\%$

- El talús ha de ser fixat per la DF.

EXCAVACIÓ PER A ESPLANACIÓ, REBAIX DEL TERRENY O BUIDAT DE SOTERRANI:

Les terres s'han d'extreure de dalt a baix, sense socavar-les.

No s'han d'acumular terres o materials a la vora de l'excavació.

S'han d'extreure les terres o els materials amb perill de desprendiment.

S'ha d'impedir l'entrada d'aigües superficials. Cal preveure un sistema de desguàs a fi d'evitar l'acumulació d'aigua dins de l'excavació.

EXCAVACIÓ AMB MORTER EXPANSIU:

Cal fer un programa de les perforacions i del procés del reblert amb morter i extracció de la roca.

En fer les perforacions, cal verificar que no es produeixen danys a estructures properes. Si es donés aquest cas, cal evitar l'ús de barrines percussores i fer els forats exclusivament per rotació.

3.- UNITAT I CRITERIS D'AMIDAMENT

NETEJA I ESBROSSADA:

m² de superfície realment executada, amidada segons les especificacions de la DT.

No inclou la tala d'arbres.

EXCAVACIÓ:

m3 de volum excavat segons les especificacions de la DT, amidat com a diferència entre els perfils transversals del terreny aixecats abans de començar les obres i els perfils teòrics assenyalats als plànols, amb les modificacions aprovades per la DF.

No s'ha d'abonar l'excés d'excavació que s'hagi produït sense l'autorització de la DF, ni la càrrega i el transport del material ni els treballs que calguin per a reomplir-lo.

Inclou la càrrega, allisada de talussos, esgotaments per pluja o inundació i quantes operacions faci falta per a una correcta execució de les obres.

També estan inclosos en el preu el manteniment dels camins de comunicació entre el desmunt i les zones on han d'anar les terres, la seva creació, i la seva eliminació, si s'escau.

Tan sols s'han d'abonar els esllavissaments no provocats, sempre que s'hagin observat totes les prescripcions relatives a excavacions, entibacions i voladures.

4.- NORMATIVA DE COMPLIMENT OBLIGATORI

Real Decreto 314/2006, de 17 de marzo, por el que se aprueba el Código Técnico de la Edificación Parte 2. Documento Básico de Seguridad estructural de cimientos DB-SE-C.

4.1.35 Terraplenada i piconatge de terres

F226 - TERRAPLENADA I PICONATGE DE TERRES

1.- DEFINICIÓ I CONDICIONS DE LES PARTIDES D'OBRA EXECUTADES

Estesa i compactació de terres per tongades de diferents materials, en zones de dimensions que permeten la utilització de maquinària, amb la finalitat d'aconseguir una plataforma de terres superposades.

S'han considerat els tipus següents:

- Caixa de paviment amb una compactació del 90% al 95% PM
- Fonament de terraplè amb una compactació del 95% al 100% PN
- Nucli de terraplè amb una compactació del 95% al 100% PN
- Coronació de terraplè amb una compactació del 95% al 100% PN o del 90% al 95% PM

L'execució de la unitat d'obra inclou les operacions següents:

- Preparació de la zona de treball
- Situació dels punts topogràfics
- Execució de l'estesa
- Humectació o dessecació de les terres, en cas necessari
- Compactació de les terres

CONDICIONS GENERALS:

Les terres han de complir les especificacions fixades al seu plec de condicions.

Els materials han de complir les condicions bàsiques següents:

- Posada en obra en condicions acceptables
- Estabilitat satisfactòria
- Deformacions tolerables a curt i llarg termini, per les condicions de servei previstes

El tipus de sòl utilitzat en la zona de coronament del terraplè ha de ser adequat o seleccionat, en el fonament i nucli es pot utilitzar a més el tolerable.

No es poden utilitzar sòls expansius o colapsables tal i com es defineixen en l'article 330.4.4 del PG 3/75 Modificat per ORDEN FOM 1382/2002, en la zona exterior del terraplè (coronament i zones laterals).

En la zona del nucli, l'ús de sòls expansius, colapsables, amb guix, amb sals solubles, amb matèria orgànica o amb qualsevol altre tipus de material marginal, han de complir l'especificat en l'article 330.4.4. del PG 3/75 modificat per ORDEN FOM 1382/2002.

A més dels sòls naturals, es podran utilitzar terres naturals provinents d'excavació o d'aportació, i a més, també es podran fer servir els productes provinents de processos industrials o manipulats, sempre que compleixin les prescripcions del PG3.

Els sòls colapsables són aquells que pateixen un assentament superior al 1% de l'altura inicial de la mostra al realitzar l'assaig segons NLT 254 i pressió d'assaig de 0,2 MPa. Aquests es podran utilitzar en fonaments sempre que es realitzi un estudi especial que defineixi les disposicions i cures a adoptar per al seu ús, depenent de la funcionalitat del terraplè, el grau de colapsabilitat del sòl, i les condicions climàtiques i de nivells freàtics.

S'hauran de compactar per la part humida, amb relació a la humitat òptima de l'assaig Pròctor de referència compresa entre el 1 i el 3%.

L'ús de sòls amb altres sals solubles en aigua dependrà del seu contingut. Així, per a qualsevol zona del terraplè, es podran utilitzar les que tinguin un contingut inferior al 0,2%. Si hi hagués un contingut superior al 1%, s'hauria de realitzar un estudi especial aprovat pel Director d'obra per a autoritzar el seu ús.

Quan el terraplè pugui estar subjecte a inundacions només es podran utilitzar terres adequades o seleccionades.

No s'han d'utilitzar sòls inadequats en cap zona del terraplè.

El material de cada tongada ha de tenir les mateixes característiques.

Els talussos perimetrals han de ser els fixats per la DF.

El gruix de cada tongada ha de ser uniforme.

El gruix de cada tongada ha de ser l'adequat per tal d'obtenir el grau de compactació exigida amb els mitjans que es disposen.

L'acord amb zones de desmunt en sentit longitudinal i transversal, ha de ser suau, amb pendents inferiors a 1:2.

Gruix de cada tongada : $\geq 3/2$ mida màxima material

Pendent transversal de cada tongada: 4%

TERRAPLÈ:

Mòdul de deformació vertical (assaig de càrrega sobre placa NLT 357):

- Fonament, nucli i zones exteriors:

- Sòls seleccionats : ≥ 50 MPa
- Resta de sòls : ≥ 30 MPa

- Coronament:

- Sòls seleccionats : ≥ 100 MPa
- Resta de sòls : ≥ 60 MPa

Grau de compactació: $\geq 95\%$ PM

Compactació de la coronació/esplanada: $\geq 100\%$ PM

Petjada admissible (nucli): ≤ 5 mm

Toleràncies d'execució:

- Variació en l'angle del talús: $\pm 2^\circ$
- Espessor de cada tongada: ± 50 mm

- Nivells:

- Zones de vials: ± 30 mm
- Resta de zones: ± 50 mm

- Grau d'humitat després de la compactació (desviació respecte al nivell òptim de l'assaig Pròctor):

- Sòls seleccionats, adequats o tolerables: - 2%, + 1%
- Sòls expansius o colapsables: - 1%, + 3%

CAIXA DE PAVIMENT:

Toleràncies d'execució:

- Replanteig: ± 100 mm
- Planor: ± 20 mm/m

SÒLS EN FONAMENTS DE TERRAPLÈ:

Es defineix com a fonament de terraplè la part que està per sota de la superfície original del terreny i que ha estat buidada en l'esbrossada o al fer una excavació addicional degut a la presència de material inadequat. L'espessor mínim serà d'1 m.

El terra de la base del terraplè ha de quedar pla i anivellat.

En els fonaments, s'utilitzaran sòls tolerables, adequats o seleccionats, sempre que les condicions de drenatge o estancitat ho permetin, que les característiques del terreny siguin les adequades, i que l'índex CBR, corresponent a les condicions de compactació de posada en obra, sigui $\text{CBR} \geq 3$ (UNE 103502).

La utilització de sòls amb guix ha d'estar autoritzada pel Director d'obra, i a més, el contingut d'aquesta substància haurà de ser $< 0,2\%$ per a qualsevol zona de terraplè.

En terraplens de més de 5 metres d'altura, es podran utilitzar sòls que continguin fins a un 2% de matèria orgànica; per a un contingut superior, s'haurà de realitzar un estudi especial aprovat pel Director d'obra.

Guix: ≥ 1 m

SÒLS EN NUCLI DE TERRAPLÈ:

Es defineix com a nucli de terraplè a la zona compresa entre el fonament i la coronació.

En el nucli, s'utilitzaran sòls tolerables, adequats o seleccionats, sempre que l'índex CBR, corresponent a les condicions de compactació de posada en obra, sigui $\text{CBR} \geq 3$ (UNE 103502).

La utilització de sòls marginals o amb un índex $\text{CBR} < 3$, pot venir condicionada per problemes de resistència, deformabilitat i posada en obra; per tant, el seu ús no és aconsellable, a no ser que es justifiqui el seu ús mitjançant un estudi especial.

L'ús d'altres tipus de sòls, es farà segons l'article 330.4.4 del PG-3.

Els sòls expansius són aquells que tenen un inflament lliure superior al 3% al realitzar l'assaig segons UNE 103601. Aquests es podran utilitzar en el nucli sempre que es realitzi un estudi especial que defineixi les disposicions i cures a adoptar durant la construcció, depenent de la funcionalitat del terraplè, les característiques de permeabilitat de la coronació i espigons, el inflament lliure, i les condicions climàtiques.

S'hauran de compactar lleugerament per la part humida, amb relació a la humitat òptima de l'assaig Próctor de referència compresa entre el 1 i el 3%.

La utilització de sòls amb guix en nucli de terraplè ha d'estar autoritzada pel Director d'obra, i a més, el contingut en aquesta substància haurà d'estar entre:

- 0,2-2%: Si la necessitat d'adoptar mesures per a l'execució

- 2-5%: Utilitzant cures i materials amb característiques especials en coronació i espigons

- 5-20%: Quan el nucli formi una massa compacta i impermeable, i es disposi de mesures de drenatge i impermeabilització

Si es superés el 20%, no s'utilitzarien en cap zona del replè.

En terraplens de menys de 5 metres d'altura, es podran utilitzar sòls que continguin fins a un 5% de matèria orgànica per a la zona del nucli.

SÒLS EN CORONACIÓ DE TERRAPLÈ:

Es defineix com a coronació la franja superior de terres del terraplè, amb una fondària de més de 50 cm, i amb un gruix de 2 tongades com a mínim.

En la coronació, s'utilitzaran sòls adequats o seleccionats, sempre que la seva capacitat de suport sigui l'adient per a l'esplanada prevista, i que l'índex CBR, corresponent a les condicions de compactació de posada en obra, sigui $\text{CBR} \geq 5$ (UNE 103502).

No s'han d'utilitzar sòls expansius o col·lapsables, però sí que es podran fer servir materials naturals o tractats, sempre que compleixin les condicions de capacitat de suport exigides.

Si existís sota la coronació material expansiu, col·lapsable, o amb un contingut de més del 2% en sulfats solubles, la coronació hauria d'evitar la filtració d'aigua cap a la resta de terraplè.

La utilització de sòls amb guix ha d'estar autoritzada pel Director d'obra, i a més, el contingut d'aquesta substància haurà de ser $< 0,2\%$ per a qualsevol zona de terraplè.

En la coronació del terraplè es podran utilitzar sòls que continguin fins a un 1% de matèria orgànica.

2.- CONDICIONS DEL PROCÉS D'EXECUCIÓ

S'han de suspendre els treballs quan la temperatura ambient sigui inferior a 2°C.

El contractista ha d'elaborar un programa de treball que ha de ser aprovat per la DF abans d'iniciar els treballs, on s'ha d'especificar, com a mínim:

- Maquinària prevista

- Sistemes de transport

- Equip d'estesa i compactació

- Procediment de compactació

S'han de protegir els elements de servei públic que puguin resultar afectats per les obres.

S'han d'eliminar els elements que puguin entorpir els treballs d'execució de la partida.

Hi ha d'haver punts fixos de referència exteriors a la zona de treball, als quals s'hi han de referir totes les lectures topogràfiques.

Escarificar i compactar la superfície que ha de rebre el terraplè; la profunditat de l'escarificació la definirà el Projecte, però la DF també la podrà definir en funció de la naturalesa del terreny.

Aquests treballs no es realitzaran fins al moment previst i sobretot en les condicions òptimes per estar el menor temps possible exposats als efectes climatològics quan no s'utilitzin proteccions.

En reblerts que s'executen en zones poc resistents, cal col·locar les capes inicials amb el gruix mínim necessari per tal de suportar les càrregues degudes a l'acció dels equips de moviment i compactació de terres.

El material s'ha d'estendre per tongades successives, sensiblement paral·leles a la rasant final.

Es podran utilitzar capes de materials granulars gruixuts o làmines geotèxtils per facilitar la posada en obra de les tongades, sempre i quan ho indiqui el Projecte.

Els equips de transport i d'estesa han d'operar per capes horitzontals, en tot l'ample de l'esplanada.

No s'ha d'estendre cap tongada fins que la inferior compleixi les condicions exigides.

L'aportació de terres per a correcció de nivells, s'ha de tractar com a coronació de terraplenat i la densitat a assolir no ha de ser inferior a la del terreny circumdant.

S'han de mantenir els pendents i dispositius de desguàs necessaris per tal d'evitar entollaments, sense perill d'erosió.

L'ampliació o recrescuda de terraplens existents s'ha de fer de forma escalonada o amb d'altres sistemes que garanteixin la unió amb el nou terraplè.

En reblerts situats a mitja vessant, el pendent s'ha d'esglaonar per tal de garantir l'estabilitat.

Els esglaons han de tenir les dimensions i el pendent adequats per tal de permetre el treball de la maquinària.

El grau d'humitat ha de ser l'adequat per tal d'obtenir la densitat i el grau de saturació exigits en la DT, considerant el tipus de material, el seu grau d'humitat inicial i les condicions ambientals de l'obra.

Si es necessària la humectació, un cop estesa la tongada, s'ha d'humitejar fins arribar al contingut òptim d'humitat, de manera uniforme ja sigui a la zona de procedència, a l'apilament, o a les tongades, sense que es formin embassaments, i fins a obtenir un mínim del 95% de la humitat òptima de l'assaig PM.

Si el grau d'humitat de la tongada és superior a l'exigut, s'ha de dessecar mitjançant l'addició i mescla de materials secs o d'altres procediments adients.

Després de la pluja no s'ha d'estendre una nova tongada, fins que l'última estigui seca, o s'ha d'escarificar afegint la tongada següent més seca, de forma que l'humitat resultant sigui l'adient.

Quan s'utilitzi corró vibratori per a compactar, ha de donar-se al final unes passades sense aplicar-hi vibració.

La compactació i el nombre de passades de corró han de ser les definides per la DF en funció dels resultats dels assaigs realitzats a l'obra.

S'ha d'evitar el pas de vehicles per sobre de les capes en execució, fins que la compactació s'hagi completat.

Cal adoptar mesures de protecció de l'entorn davant la possible acció erosiva o sedimentària de l'aigua reconduïda fora del terraplè.

S'ha de complir la normativa vigent en matèria mediambiental, de seguretat i salut i d'emmagatzematge i transport de productes de construcció.

Els treballs s'han de fer de manera que molestin el mínim possible als afectats.

En cas d'imprevistos, s'han de suspendre les obres i avisar a la DF.

SÒLS EN FONAMENTS DE TERRAPLÈ:

Si es detecten zones inestables de petita superfície (bosses d'aigua, argiles expandides, turbes, etc.), s'han de sanear d'acord amb les instruccions de la DF.

S'ha de localitzar les àrees inestables amb ajuda d'un supercompactador de 50 t, segons el definit en l'article 304 del PG 3/75 modificat per ORDEN FOM/1382/2002.

Els pous i forats que apareguin s'han de reblir i estabilitzar fins que la superfície sigui uniforme.

En casos de fonamentació irregular, com ara terraplens a mitja costa o sobre altres existents, es seguiran les indicacions de la DF per tal de garantir la correcta estabilitat.

El material a utilitzar en el terraplè s'ha d'emmagatzemar i d'utilitzar de forma que s'eviti la seva disgregació i contaminació. En cas de trobar zones segregades o contaminades per pols, per contacte amb la superfície de base o per inclusió de materials estranys, cal procedir a la seva eliminació.

3.- UNITAT I CRITERIS D'AMIDAMENT

m3 de volum amidat segons les especificacions de la DT.

4.- NORMATIVA DE COMPLIMENT OBLIGATORI

- * Orden de 6 de febrero de 1976 por la que se aprueba el Pliego de prescripciones técnicas generales para obras de carreteras y puentes (PG 3/75)
- * Orden FOM/1382/2002 de 16 de mayo, por la que se actualizan determinados artículos del pliego de prescripciones técnicas generales para obras de carreteras y puentes relativos a la construcción de explanaciones, drenajes y cimentaciones.

5.- CONDICIONS DE CONTROL D'EXECUCIÓ I DE L'OBRA ACABADA

CONTROL D'EXECUCIÓ. OPERACIONS DE CONTROL:

El control d'execució inclou les operacions següents:

- Preparació de la base sobre la que s'assentarà el terraplè.
- Control de l'estesa: comprovació visual del gruix i amplada de les tongades d'execució i control de la temperatura ambient.
- Humectació o dessecació d'una tongada.
- Control de compactació d'una tongada.

CONTROL D'EXECUCIÓ. CRITERIS DE PRESA DE MOSTRES:

S'ha de considerar com terraplè estructural el comprès fins el punt exterior del voral i no la berma amb els talussos definits als plànols. A efectes d'obtenir el grau de compactació exigida, els assaigs de control s'han de realitzar en la zona del terraplè estructural.

S'han de seguir els criteris que en cada cas, indiqui la DF. Els punts de control de densitat i humitat han d'estar uniformement repartits en sentit longitudinal i aleatòriament distribuïts en la secció transversal de la tongada.

CONTROL D'EXECUCIÓ. INTERPRETACIÓ DE RESULTATS I ACTUACIONS EN CAS D'INCOMPLIMENT:

No es podrà iniciar l'execució del terraplè sense corregir els defectes observats a la base d'assentament.

Donada la rapidesa de la cadena operativa "extracció-compactació", la inspecció visual té una importància fonamental en el control dels terraplens, tant a nivell de materials com per a l'estesa.

El contingut d'humitat de les capes compactades no serà causa de rebuig, excepte en el cas d'utilitzar, per causes justificades, sòls amb característiques expansives amb un inflament lliure $\leq 5\%$.

El valor del mòdul d'elasticitat (segon cicle) obtingut a la placa de càrrega ha de complir les limitacions establertes al plec de condicions.

Les densitats seques obtingudes en la capa compactada hauran de ser iguals o superiors a les especificades en el plec de condicions, en cada un dels punts de la mostra. Com a mínim, el 70% de punts haurà d'estar dins dels valors d'acceptació, i el 30% restant no podrà tenir una densitat inferior de més de 30 kg/cm³ respecte les establertes en el Projecte o per la DF.

En cas d'incompliment, el contractista ha de corregir la capa executada, per recompressió o substitució del material. En general, s'ha de treballar sobre tota la tongada afectada (lot), a menys que el defecte de compactació estigui clarament localitzat. Els assaigs de comprovació de la compactació s'han d'intensificar el doble sobre les capes corregides.

Qualsevol altre cas d'execució incorrecta serà responsabilitat del Contractista, i la seva obligació serà reparar sense cost els errors que s'hagin produït.

4.1.36 Fonaments i contencions

F32 - MURS DE CONTENCIÓ

F325 - FORMIGONAT DE MURS DE CONTENCIÓ

0.- ELEMENTS QUE CONTEMPLA EL PLEC

F32515G1.

1.- DEFINICIÓ I CONDICIONS DE LES PARTIDES D'OBRA EXECUTADES

Formigonament d'estructures i elements estructurals, amb formigó en massa, armat, per a pretensar, formigó autocompactant i formigó lleuger, de central o elaborat a l'obra en planta dosificadora, que compleixi les prescripcions de la norma EHE, abocat directament des de camió, amb bomba o amb cubilot, i operacions auxiliars relacionades amb el formigonament i la cura del formigó.

S'han considerat els elements a formigonar següents:

- Murs de contenció
- L'execució de la unitat d'obra inclou les operacions següents:

Formigonament:

- Preparació de la zona de treball
- Humectació de l'encofrat
- Abocada del formigó
- Compactació del formigó mitjançant vibratge, en el seu cas
- Curat del formigó

CONDICIONS GENERALS:

En l'execució de l'element s'han de complir les prescripcions establertes en la norma EHE-08, en especial les que fan referència a la durabilitat del formigó i les armadures (art.8.2 i 37 de la EHE-08) en funció de les classes d'exposició.

El formigó estructural ha de fabricar-se en centrals específiques

El formigó col·locat no ha de tenir disgregacions o buits a la massa.

Després del formigonament les armadures han de mantenir la posició prevista a la DT.

La secció de l'element no ha de quedar disminuïda en cap punt per la introducció d'elements de l'encofrat ni d'altres.

L'element acabat ha de tenir una superfície uniforme, sense irregularitats.

Si la superfície ha de quedar vista ha de tenir, a més, una coloració uniforme sense regalims, taques, o elements adherits.

En el cas d'utilitzar matacà, les pedres han de quedar distribuïdes uniformement dins de la massa de formigó sense que es toquin entre elles.

La resistència característica del formigó es comprovarà d'acord amb l'article 86 de l'EHE-08

Les toleràncies d'execució han de complir l'especificat en l'article 5 de l'annex 11 de la norma EHE-08.

Les toleràncies en el recobriments i la posició de les armadures han de complir l'especificat en la UNE 36831.

No s'accepten toleràncies en el replanteig d'eixos en l'execució de fonaments de mitgeres, buits d'ascensor, passos d'instal·lacions, etc., fora que ho autoritzi explícitament la DF.

MURS DE CONTENCIÓ:

Toleràncies d'execució:

- Replanteig parcial dels eixos: ± 20 mm
- Replanteig total dels eixos: ± 50 mm
- Distància entre junts: ± 200 mm
- Amplària dels junts: ± 5 mm
- Desviació de la vertical (H alçaria del mur):
 - $H \leq 6$ m. Extradòs: ± 30 mm, Intradòs: ± 20 mm
 - $H > 6$ m. Extradòs: ± 40 mm, Intradòs: ± 24 mm
- Gruix (e):
 - $e \leq 50$ cm: + 16 mm, - 10 mm
 - $e > 50$ cm: + 20 mm, - 16 mm
 - Murs formigonats contra el terreny: + 40 mm
- Desviació relativa de les superfícies planes intradòs o extradòs: ± 6 mm/3 m
- Desviació de nivell de l'aresta superior de l'intradòs, en murs vistos: ± 12 mm
- Acabat de la cara superior de l'alçat en murs vistos: ± 12 mm/3 m

2.- CONDICIONS DEL PROCÉS D'EXECUCIÓ

FORMIGONAMENT:

Si la superfície sobre la que s'ha de formigonar ha sofert gelada, s'ha d'eliminar prèviament la part afectada.

La temperatura dels elements on es fa l'abocada ha de ser superior als 0°C.

El formigó s'ha de posar a l'obra abans que comenci l'adormiment, i a una temperatura $\geq 5^\circ\text{C}$.

La temperatura per a formigonar ha d'estar entre 5°C i 40°C. El formigonament s'ha de suspendre quan es prevegi que durant les 48 h següents la temperatura pot ser inferior a 0°C. Fora d'aquests límits, el formigonament requereix precaucions explícites i l'autorització de la DF. En aquest cas, s'han de fer provetes amb les mateixes condicions de l'obra, per a poder verificar la resistència realment assolida.

Si l'encofrat és de fusta, ha de tenir la humitat necessària per tal que no absorbeixi l'aigua del formigó.

No s'admet l'alumini en motlles que hagin d'estar en contacte amb el formigó.

No es procedirà al formigonat fins que la DF doni el vist-i-plau havent revisat armadures col·locades en posició definitiva.

La DF comprovarà l'ausència de defectes significatius en la superfície de formigó. En cas de considerar els defectes inadmissibles d'acord amb el projecte la DF valorarà la reparació.

No es col·locarà en obra capes o tongades de formigó amb un gruix superior al que permeti una compactació completa de la massa

Si l'abocada del formigó es fa amb bomba, la DF ha d'aprovar la instal·lació de bombeig prèviament al formigonament.

No pot transcórrer més de 1,5 hores des de la fabricació del formigó fins al formigonament, a menys que la DF ho cregui convenient per aplicar medis que retardin l'adormiment.

No s'han de posar en contacte formigons fabricats amb tipus de ciments incompatibles entre ells.

L'abocada s'ha de fer des d'una alçària petita i sense que es produeixin disgregacions.

La compactació del formigó es realitzarà mitjançant processos adequats a la consistència de la mescla i de manera que s'eliminin forats i s'eviti la segregació.

S'ha de garantir que durant l'abocat i compactat del formigó no es produeixen desplaçaments de l'armadura.

La velocitat de formigonament ha de ser suficient per assegurar que l'aire no quedi agafat i assenti el formigó.

El formigonament s'ha de suspendre en cas de pluja o de vent fort. Eventualment, la continuació dels treballs, en la forma que es proposi, ha de ser aprovada per la DF.

En cap cas s'ha d'aturar el formigonament si no s'ha arribat a un junt adequat.

Els junts de formigonament han de ser aprovats per la DF abans del formigonament del junt.

En tornar a iniciar el formigonament del junt s'ha de retirar la capa superficial de morter, deixant els granulats al descobert i el junt net. Per a fer-ho no s'han d'utilitzar productes corrosius.

Abans de formigonar el junt s'ha d'humitejar, evitant que es facin tolls d'aigua en el junt.

Es poden utilitzar productes específics (com les resines epoxi) per a l'execució de junts sempre que es justifiqui i es supervisi per la DF.

Un cop reblert l'element no s'ha de corregir el seu aplomat, ni el seu anivellament.

Durant l'adormiment i primer període d'enduriment del formigó cal assegurar el manteniment de la humitat de l'element de formigó mitjançant el curat adequat i d'acord amb EHE-08.

Durant l'adormiment s'han d'evitar sobrecàrregues i vibracions que puguin provocar la fissuració de l'element.

FORMIGÓ ESTRUCTURAL:

La compactació s'ha de realitzar per vibratge. El gruix màxim de la tongada depèn del vibrador utilitzat. S'ha de vibrar fins que s'aconsegueixi una massa compacta i sense que es produeixin disgregacions.

El vibratge ha de fer-se més intens a les zones d'alta densitat d'armadures, a les cantonades i als paraments.

MURS DE CONTENCIÓ:

Si sobre de l'element es recolzen altres estructures, s'ha d'esperar al menys dues hores abans d'executar-los per tal que el formigó de l'element hagi assentat.

3.- UNITAT I CRITERIS D'AMIDAMENT**FORMIGONAMENT:**

m³ de volum amidat segons les especificacions de la DT, amb aquelles modificacions i singularitats acceptades prèviament i expressament per la DF.

4.- NORMATIVA DE COMPLIMENT OBLIGATORI

Real Decreto 1247/2008, de 18 de julio, por el que se aprueba la instrucción de hormigón estructural (EHE-08).

5.- CONDICIONS DE CONTROL D'EXECUCIÓ I DE L'OBRA ACABADA**CONTROL D'EXECUCIÓ. OPERACIONS DE CONTROL:**

Els punts de control més destacables són els següents:

- Aprovació del pla de formigonat presentat pel contractista.

- Inspecció visual de totes les excavacions abans de la col·locació de les armadures, amb observació de l'estat de neteja i entrada d'aigua en tot el recinte.

- Presa de coordenades i cotes de totes les unitats d'obra abans del formigonat.

- Observació de la superfície sobre la que s'ha d'estendre el formigó i de les condicions d'encofrat. Mesura de les dimensions de totes les unitats estructurals d'obra, entre els encofrats, abans de formigonar.

- Verificació de la correcta disposició de l'armat i de les mesures constructives per tal d'evitar moviments de la ferralla durant el formigonat.

- Inspecció del procés de formigonat amb control, entre d'altres aspectes, de la temperatura i condicions ambientals.

- Control del desencofrat i del procés i condicions de curat.

- Presa de coordenades i cotes dels punts que hagin de rebre prefabricats, després del formigonat.

CONTROL D'EXECUCIÓ. CRITERIS DE PRESA DE MOSTRES:

Els controls s'han de realitzar segons les indicacions de la DF, i el contingut del capítol 17 de la norma EHE-08.

CONTROL D'EXECUCIÓ. INTERPRETACIÓ DE RESULTATS I ACTUACIONS EN CAS D'INCOMPLIMENT:

No es podrà iniciar el formigonat d'un element sense la corresponent aprovació de la DF.

CONTROL DE L'OBRA ACABADA. OPERACIONS DE CONTROL:

Els punts de control més destacables són els següents:

- Inspecció visual de la unitat finalitzada i control de les condicions geomètriques d'acabat, segons l'article 100. Control de l'element construït de l'EHE-08.

- Assaigs d'informació complementària.

De les estructures projectades i construïdes d'acord a la Instrucció EHE-08, en les que els materials i l'execució hagin assolit la qualitat prevista, comprovada mitjançant els controls preceptius, sols necessiten sotmetre's a assaigs d'informació i en particular a proves de càrrega, les incloses en els següents supòsits:

- Quan així ho disposi les Instruccions, reglaments específics de un tipus d'estructura o el plec de prescripcions tècniques particulars.

- Quan degut a caràcter particular de l'estructura convingui comprovar que la mateixa reuneix certes condicions específiques. En aquest cas el plec de prescripcions tècniques particulars establirà els assaigs oportuns que s'han de realitzar, indicant amb tota precisió la forma de realitzar-los i la manera d'interpretar els resultats.

- Quan a judici de la Direcció Facultativa existeixin dubtes raonables sobre la seguretat, funcionalitat o durabilitat de l'estructura.

CONTROL DE L'OBRA ACABADA. CRITERIS DE PRESA DE MOSTRES:

Els controls s'han de realitzar segons les indicacions de la DF, i el contingut del capítol 17 de la norma EHE-08.

CONTROL DE L'OBRA ACABADA. INTERPRETACIÓ DE RESULTATS I ACTUACIONS EN CAS D'INCOMPLIMENT:

Si s'aprecien deficiències importants en l'element construït, la DF podrà encarregar assaigs d'informació complementària (testimonis, ultrasons, escleròmetre) sobre el formigó endurit, per tal de tenir coneixement de les condicions de resistència assolides o altres característiques de l'element formigonat.

4.1.37 Subbases

F92 - SUBBASES

F921 - SUBBASES DE TOT-U

0.- ELEMENTS QUE CONTEMPLA EL PLEC

F921201J.

1.- DEFINICIÓ I CONDICIONS DE LES PARTIDES D'OBRA EXECUTADES

Subbases o bases de tot-u natural o artificial per a paviments.

L'execució de la unitat d'obra inclou les operacions següents:

- Preparació i comprovació de la superfície d'assentament
- Aportació de material
- Estesa, humectació (si és necessària), i compactació de cada tongada
- Allisada de la superfície de l'última tongada

CONDICIONS GENERALS:

El material que s'utilitzi ha de complir les especificacions fixades en el plec de condicions corresponent.

Es pot utilitzar material granular reciclat de residus de la construcció o demolicions, provenint d'una planta autoritzada a legalment per el tractament d'aquests residus. En obres de carreteres només es podrà utilitzar a les categories de tràfic pesat T2 a T4.

La capa ha de tenir el pendent especificat a la DT o, en el seu defecte, el que especifiqui la DF. S'han de mantenir els pendents i dispositius de desguàs necessaris per tal d'evitar entollaments.

La superfície de la capa ha de quedar plana i a nivell amb les rasants previstes a la DT.

La humitat òptima de compactació, s'ha d'ajustar a la composició i forma d'actuació de l'equip de compactació. En tota la superfície s'ha d'arribar, com a mínim, al grau de compactació previst expressat com a percentatge sobre la densitat màxima obtinguda en l'assaig Pròctor Modificat (UNE 103501).

Grau de compactació:

- Tot-u artificial:
 - Carreteres amb categoria de trànsit pesat T00 a T2: $\geq 100\%$ PM (UNE 103501)
 - Carreteres amb categoria de trànsit pesat T3, T4 i vorals: $\geq 98\%$ PM (UNE 103501)

- Tot-u natural: $\geq 98\%$ PM (UNE 103501)

Índex de Regularitat superficial IRI (NLT-330): Ha de complir amb els valors de la taula 510.5 de PG 3/75 modificat per ORDEN FOM 891/2004.

Mòdul Ev2 (assaig de placa de càrrega) (NLT 357):

- Esplanada (trànsit T3): ≥ 104 MPa
- Esplanada (trànsit T4-vorals): ≥ 78 MPa
- Subbase (trànsit T3): ≥ 80 MPa
- Subbase (trànsit T4-vorals): ≥ 60 MPa

A més, la relació Ev2/ Ev1 serà $< 2,2$.

Toleràncies d'execució:

- Rasant: + 0, -15 mm de la teòrica, en carreteres T00 a T2, + 0, -20 mm de la teòrica, en la resta de casos
- Amplària: - 0 mm de la prevista en els plànols de seccions tipus
- Gruix: - 0 mm del previst en els plànols de seccions tipus

2.- CONDICIONS DEL PROCÉS D'EXECUCIÓ

El sauló, la grava o la sorra aportats, no han de tenir impureses ni matèria orgànica.

La capa no s'ha d'estendre fins que s'hagi comprovat que la superfície sobre la que ha d'assentar-se té les condicions de qualitat i formes previstes, amb les toleràncies establertes. Si en aquesta superfície hi ha defectes o irregularitats que excedeixen les tolerables, s'han de corregir abans de l'execució de la partida d'obra, d'acord amb les instruccions de la DF.

La preparació del tot-u artificial s'ha de fer a central i no "in situ". L'addició de l'aigua de compactació també s'ha de fer a central excepte en els casos que la DF autoritzi el contrari.

En el cas de tot-u natural, abans d'estendre una tongada, s'ha d'homogeneïtzar i humidificar, si es considera necessari.

El material es pot utilitzar sempre que les condicions climatològiques no hagin produït alteracions en la seva humitat de tal manera que es superen els valors següents:

- T00 a T1: $\pm 1\%$ respecte de la humitat òptima
- T2 a T4 i vorals: $\pm 1,5 / + 1\%$ respecte de la humitat òptima

L'estesa s'ha de realitzar, prenent cura d'evitar segregacions i contaminacions, en tongades de gruix no superior a 30 cm.

Totes les aportacions d'aigua han de fer-se abans de la compactació. Després, l'única humectació admissible és la de la preparació per a col·locar la capa següent.

La compactació s'ha de fer de forma contínua i sistemàtica disposant l'equip necessari per aconseguir la densitat prescrita a l'apartat anterior.

Si l'estesa del tot-u es fa per franges, la compactació ha d'incloure 15 cm de l'anterior, com a mínim.

Les zones que, per la seva reduïda extensió, el seu pendent o la seva proximitat a obres de pas o desguàs, murs o estructures, no permetin la utilització de l'equip habitual, s'han de compactar amb els medis adequats al cas per tal d'aconseguir la densitat prevista.

No s'autoritza el pas de vehicles i maquinària fins que la capa no s'hagi consolidat definitivament. Els defectes que es derivin d'aquest incompliment han de ser reparats pel contractista segons les indicacions de la DF.

3.- UNITAT I CRITERIS D'AMIDAMENT

m3 de volum amidat segons les especificacions de la DT.

L'abonament dels treballs de preparació de la superfície d'assentament correspon a la unitat d'obra de la capa subjacent.

No són d'abonament els es creixos laterals ni els necessaris per a compensar la minva de gruixos de capes subjacents.

4.- NORMATIVA DE COMPLIMENT OBLIGATORI

* Orden de 6 de febrero de 1976 por la que se aprueba el Pliego de prescripciones técnicas generales para obras de carreteras y puentes (PG 3/75)

* Orden FOM/891/2004, de 1 de marzo, por la que se actualizan determinados artículos del pliego de prescripciones técnicas generales para obras de carreteras y puentes, relativos a firmes y pavimentos. Orden FOM/3460/2003, de 28 de noviembre, por lo que se aprueba la norma 6.1-IC Secciones del firme, de la Instrucción Técnica de Carreteras.

5.- CONDICIONS DE CONTROL D'EXECUCIÓ I DE L'OBRA ACABADA

CONTROL D'EXECUCIÓ. OPERACIONS DE CONTROL:

Es considera com un lot de control el menor que resulti d'aplicar els 3 criteris següents aplicats sobre una tongada:

- Una longitud de 500 de calçada
- Una superfície de 3.500 m2 de calçada
- La fracció construïda diàriament

Les tasques de control a realitzar són les següents:

- Inspecció visual del material a la descàrrega dels camions, retirant el que presenti restes de terra vegetal, matèria orgànica o pedres de grandària superior a l'admissible.
- Inspecció visual de l'estat de la superfície sobre la que s'ha d'estendre la capa.
- Presa de coordenades i cotes a banda i banda i sobre l'eix de la capa, i control de l'amplada de la tongada estesa, cada 10 m lineals com a màxim.
- Execució d'un tram de prova que, a efectes de control, es tractarà com un lot d'execució.
- Comprovació de les toleràncies d'execució i control de la superfície sobre la que s'ha d'estendre la capa. Inspecció visual de l'estat de la superfície després del pas d'un camió carregat sobre ella.
- Control de l'estesa: comprovació visual del gruix, amplada i pendent transversal de les tongades d'execució i control de la temperatura ambient.

- Control de compactació. Es realitzaran 7 determinacions de la humitat i densitat in-situ.
- Assaig de placa de càrrega (NLT 357), sobre cada lot. En la zona d'aplicació de la placa es determinarà la humitat in-situ.

- Inspecció visual per a detectar punts baixos capaços de retenir aigua.

CONTROL DE L'OBRA ACABADA. OPERACIONS DE CONTROL:

Les tasques de control a realitzar són les següents:

- Comparació entre la rasant acabada i l'estable rta en el projecte: comprovació de l'existència de ruptura de peralt; comprovació de l'amplada de la capa; revisió dels cantells de perfils transversals.
- Control de la regularitat superficial mitjanç ant la determinació de l'índex de regularitat internacional (IRI) (NLT 330).

CRITERIS DE PRESA DE MOSTRES:

S'han de seguir els criteris que en cada cas, indiqui la DF. Els punts de control de densitat i humitat han d'estar uniformement repartits en sentit longitudinal i aleatòriament distribuïts en la secció transversal de la tongada.

CONTROL D'EXECUCIÓ. INTERPRETACIÓ DE RESULTATS I ACTUACIONS EN CAS D'INCOMPLIMENT:

No s'iniciarà l'execució d'aquesta unitat sense la corresponent aprovació del tram de prova per part de la DF.

No es podrà iniciar l'execució de la capa, sense que la superfície sobre la que s'ha d'assentar compleixi les exigències del plec de condicions.

S'aturaran els treballs d'estesa quan la temperatura ambient estigui per sota del lí mit establert al plec, o quan s'observi que es produeix segregació o contaminació del material.

Les densitats seques obtingudes en la cap a compactada hauran de ser iguals o superiors a les especificades en el plec de condicions, en cada un dels punts de la mostra. Es podran admetre un màxim d' un 40% de punts amb resultat un 2% per sota del valor especificat, sempre que la mitjana del conjunt compleixi l'especificat.

En cas d'incompliment, el contractista corregirà la capa executada, per recompressió o substitució del material. En general, es treballarà sobre tota la tongada afectada (lot), a menys que el defecte de compactació estigui clarament localitzat. Els assaigs de comprovació de la compactació s' intensificaran al doble sobre les capes corregides.

El contingut d'humitat de les capes compactades tindrà caràcter informatiu, i no serà per er sí mateix causa de rebuig.

El valor del mòdul de compressibilitat (segon cicle) obtingut a la placa de càrrega complirà les limitacions establertes al plec de condicions. En cas contrari, es recompressarà fins a aconseguir els valors especificats.

Correcció, per part del contractista, dels defectes observats en el control geomètric i de regularitat superficial.

CONTROL DE L'OBRA ACABADA. INTERPRETACIÓ DE RESULTATS I ACTUACIONS EN CAS D'INCOMPLIMENT:

Correcció, per part del contractista, dels defectes observats en el control geomètric i de regularitat superficial.

4.1.38 Subbases de material seleccionat

F928 - SUBBASES DE MATERIAL SELECCIONAT

0.- ELEMENTS QUE CONTEMPLA EL PLEC

F928101J.

1.- DEFINICIÓ I CONDICIONS DE LES PARTIDES D'OBRA EXECUTADES

Formació de subbase per a paviment, amb tongades compactades de material adequat o seleccionat.

L'execució de la unitat d'obra inclou les operacions següents:

- Preparació i comprovació de la superfície d'assentament
- Aportació de material
- Estesa, humectació (si és necessària), i compactació de cada tongada
- Allisada de la superfície de l'última tongada

CONDICIONS GENERALS:

La superfície ha de quedar plana i amb un acabat llis i uniforme.

Ha de tenir els pendents i els nivells previstos.

En tota la superfície s'ha d'arribar, com a mínim, al grau de compactació previst expressat com a percentatge sobre la densitat màxima obtinguda en l'assaig Pròctor Modificat (UNE 103501).

Índex CBR: >= 5

Toleràncies d'execució:

- Nivell: ± 20 mm
- Planor: ± 10 mm/3 m

2.- CONDICIONS DEL PROCÉS D'EXECUCIÓ

S'han d'aturar els treballs quan la temperatura sigui <= 2°C o en cas de vents forts.

El suport ha de tenir el grau de compactació i les rasants previstos.

El material s'ha d'estendre per capes de gruix uniforme <= 25 cm, sensiblement paral·leles a l'esplanada.

S'ha de comprovar el nivell i el grau de compactació de la tongada abans d'estendre la tongada superior.

L'acabat superficial s'ha de fer sense vibració per tal de corregir possibles irregularitats i segellar la superfície.

3.- UNITAT I CRITERIS D'AMIDAMENT

m3 de volum amidat segons les especificacions de la DT.

4.- NORMATIVA DE COMPLIMENT OBLIGATORI

No hi ha normativa de compliment obligatori.

F96 - VORADES

0.- ELEMENTS QUE CONTEMPLA EL PLEC

F967AGBF,F966A5DD,F96512D9.

1.- DEFINICIÓ I CONDICIONS DE LES PARTIDES D'OBRA EXECUTADES

Formació de vorada amb materials diferents.

S'han considerat les unitats d'obra següents:

- Vorada o gual de pedra o formigó col·locat sobre base de formigó

- Vorades de planxa d'acer galvanitzat

- Vorades de planxa d'acer amb acabat "CORTEN"

L'execució de la unitat d'obra inclou les operacions següents:

Col·locació sobre base de formigó:

- Preparació i comprovació de la superfície d'assentament

- Col·locació del formigó de la base

- Col·locació de les peces de la vorada rejuntades amb morter

Vorada de planxa d'acer:

- Replanteig

- Col·locació prèvia, aplomat i anivellat

- Fixació definitiva i neteja

VORADA DE PEDRA O FORMIGÓ:

L'element col·locat ha de tenir un aspecte uniforme, net, sense escantonaments ni d'altres defectes.

S'ha d'ajustar a les alineacions previstes i ha de sobresortir de 10 a 15 cm per damunt de la rigola.

Els junts entre les peces han de ser <= 1 cm i han de quedar rejuntats amb morter.

En el cas de la col·locació sobre base de formigó, ha de quedar assentada 5 cm sobre el llit de formigó.

Dimensions de la base de formigó (al seu cas):

- Amplària de la base de formigó: Gruix de la vorada + 5 cm

- Gruix de la base de formigó: 4 cm

Pendent transversal: $\geq 2\%$

Toleràncies d'execució:

- Replanteig: ± 10 mm (no acumulatiu)

- Nivell: ± 10 mm

- Planor: ± 4 mm/2 m (no acumulatiu)

VORADA DE PLANXA D'ACER:

La vorada col·locada ha de tenir un aspecte uniforme, net i sense defectes.

Ha de quedar aplomada.

S'ha d'ajustar a les alineacions previstes, i a de sobresortir de la rigola l'alçaria indicada a la DT

La part superior de la vorada ha de quedar al mateix pla que el paviment de la vorera, en cap cas ha de sobresortir.

Ha de quedar subjecte a la base amb les potes d'ancoratge.

La unió de la vorada amb el paviment de la vorera ha d'estar segellada en tot el seu perímetre.

2.- CONDICIONS DEL PROCÉS D'EXECUCIÓ

CONDICIONS GENERALS:

S'ha de treballar a una temperatura ambient que oscil·li entre els 5°C i els 40°C i sense pluges.

Hi ha d'haver punts fixos de referència exteriors a la zona de treball, als quals s'hi han de referir totes les lectures topogràfiques.

No s'ha de treballar amb pluja, neu o vent superior als 60 km/h.

COL·LOCACIÓ SOBRE BASE DE FORMIGÓ:

L'abocada del formigó s'ha de fer sense que es produeixin disgregacions i s'ha de vibrar fins aconseguir una massa compacta.

Per a realitzar junts de formigonat no previstos en el projecte, cal l'autorització i les indicacions explícites de la DF.

Les peces s'han de col·locar abans que el formigó comenci el seu adormiment.

Durant l'adormiment i fins aconseguir el 70% de la resistència prevista s'ha de mantenir humida la superfície del formigó. Aquest procés ha de ser, com a mínim, de 3 dies.

VORADA DE PLANXA D'ACER:

Abans de començar els treballs es farà un replanteig previ que ha de ser aprovat per la DF

El procés de col·locació no ha d'afectar a la qualitat dels materials.

Es posarà especial cura de no ratllar el recobriments d'acabat de la planxa d'acer.

S'ha de comprovar que les característiques del producte corresponen amb les especificades al projecte.

3.- UNITAT I CRITERIS D'AMIDAMENT

VORADA RECTA:

m de llargària amidada segons les especificacions de la DT.

VORADA AMB ENCAIX PER A EMBORNAL:

Unitat amidada segons les especificacions de la DT.

4.- NORMATIVA DE COMPLIMENT OBLIGATORI

No hi ha normativa de compliment obligatori.

5.- CONDICIONS DE CONTROL D'EXECUCIÓ I DE L'OBRA ACABADA

CONTROL D'EXECUCIÓ. OPERACIONS DE CONTROL:

Els punts de control més destacables són els següents:

- Control d'execució i acabats de la base de formigó sobre la que es col·loquen les peces de vorada o de

rigola.

- Control de l'aspecte de les peces abans de la seva col·locació.

- Inspecció visual del procediment d'execució, d'acord a les condicions de l'plec i al procediment adoptat

CONTROL DE L'OBRA ACABADA. OPERACIONS DE CONTROL:

Els punts de control més destacables són els següents:

Inspecció visual de la unitat acabada.

- Comprovació topogràfica de les alineacions i condicions generals d'acabat.

CRITERIS DE PRESA DE MOSTRES:

Els controls s'han de realitzar segons les instruccions de la DF.

INTERPRETACIÓ DE RESULTATS I ACTUACIONS EN CAS D'INCOMPLIMENT:

Correcció per part del contractista de les irregularitats observades.

4.1.39 Rigoles F97 - RIGOLES F971 - BASES DE FORMIGÓ PER A RIGOLES

0.- ELEMENTS QUE CONTEMPLA EL PLEC

F9715G11.

1.- DEFINICIÓ I CONDICIONS DE LES PARTIDES D'OBRA EXECUTADES

Execució de les operacions necessàries per a la formació de rigoles.

S'han considerat les unitats d'obra següents:

- Formació de base per a rigola, amb formigó en massa.

L'execució de la unitat d'obra inclou les operacions següents:

Base per a rigola:

- Preparació i comprovació de la superfície d'assentament

- Col·locació del formigó

- Acabat de la superfície

- Protecció del formigó fresc i cura

BASE PER A RIGOLA AMB FORMIGÓ EN MASSA:

El formigonament no pot tenir esquerdes, disgregacions o buits en la seva massa.

Ha de tenir un aspecte uniforme i sense defectes.

Ha de tenir una textura uniforme i contínua.

Les parets han de quedar planes, aplomades i a escaire.

La cara inferior de la base ha de quedar recolzada sobre el suport al mateix nivell que la base de formigó de la vorada.

La secció de la base no pot quedar disminuïda en cap punt per la introducció d'elements de l'encofrat ni d'altres.

Toleràncies d'execució:

- Nivell: ± 10 mm

- Planor: ± 4 mm/2 m

La resistència característica del formigó es comprovarà d'acord amb l'article 86 de l'EHE-08

Les toleràncies d'execució han de complir l'especificat en l'article 5.9 de l'annex 11 de la norma EHE-08.

2.- CONDICIONS DEL PROCÉS D'EXECUCIÓ

CONDICIONS GENERALS:

El suport ha de tenir el grau de compactació adequat i les rasants previstes.

Grau de compactació (assaig PM)

- Base de formigó o rigola amb peces: $\geq 95\%$

- Rigola de formigó: $\geq 90\%$

ELEMENTS DE FORMIGÓ EN MASSA:

La temperatura ambient per a formigonar ha d'estar entre 5°C i 40°C.

S'han d'aturar els treballs quan la pluja pugui llevar la capa superficial del formigó fresc.

El formigó s'ha de posar a l'obra abans que iniciï el seu adormiment.

L'abocada del formigó s'ha de fer sense que es produeixin disgregacions.

La compactació s'ha de fer per vibració manual fins aconseguir una massa compacta i sense que es produeixin segregacions.

Per a realitzar junts de formigonament no previstos al projecte és necessària l'autorització i les indicacions explícites de la DF.

Durant l'adormiment i fins aconseguir el 70% de la resistència prevista s'ha de mantenir humida la superfície del formigó. Aquest procés ha de ser, com a mínim, de 3 dies.

3.- UNITAT I CRITERIS D'AMIDAMENT

BASE PER A RIGOLA AMB FORMIGÓ EN MASSA:

m3 de volum amidat segons les especificacions de la DT.

4.- NORMATIVA DE COMPLIMENT OBLIGATORI

ELEMENTS DE FORMIGÓ EN MASSA:

* Real Decreto 1247/2008, de 18 de julio, por el que se aprueba la instrucción de hormigón estructural (EHE-08).

5.- CONDICIONS DE CONTROL D'EXECUCIÓ I DE L'OBRA ACABADA

CONTROL D'EXECUCIÓ. OPERACIONS DE CONTROL:

Els punts de control més destacables són els següents:

- Control d'execució i acabats de la base de formigó sobre la que es col·loquen les peces de vorada o de rigola.

- Inspecció visual del procediment d'execució, d'acord a les condicions de l'plec i al procediment adoptat

CONTROL DE L'OBRA ACABADA. OPERACIONS DE CONTROL:

Els punts de control més destacables són els següents:

Es comprovarà que s'han adoptat les mesures necessàries per assegurar la compatibilitat entre els diferents productes, elements i sistemes constructius.

Inspecció visual de la unitat acabada.

- Comprovació topogràfica de les alineacions i condicions generals d'acabat.

CRITERIS DE PRESA DE MOSTRES:

Els controls s'han de realitzar segons les instruccions de la DF.

INTERPRETACIÓ DE RESULTATS I ACTUACIONS EN CAS D'INCOMPLIMENT:

Correcció per part del contractista de les irregularitats observades.

4.1.40 Rigoles de formigó F978 - RIGOLES DE FORMIGÓ

0.- ELEMENTS QUE CONTEMPLA EL PLEC

F9787GE1.

1.- DEFINICIÓ I CONDICIONS DE LES PARTIDES D'OBRA EXECUTADES

Execució de les operacions necessàries per a la formació de rigoles.

S'han considerat les unitats d'obra següents:

- Formació de rigola amb formigó en massa.

L'execució de la unitat d'obra inclou les operacions següents:

Rigola de formigó:

- Preparació i comprovació de la superfície d'assentament

- Col·locació del formigó

- Execució dels junts

- Protecció del formigó fresc i cura

RIGOLA:

S'ha d'ajustar a les alineacions previstes.

Quan la rigola és sense forma de cuneta, la cara superior ha de tenir un pendent transversal del 2% al 4% per al desguàs del ferm, excepte quan siguin rigoles sense desnivell.

Toleràncies d'execució:

- Replanteig: ± 10 mm (no acumulatius)

- Nivell: ± 10 mm

- Planor: ± 4 mm/2 m

RIGOLA DE FORMIGÓ:

La rigola ha de tenir un aspecte uniforme, net, sense escantonaments ni altres defectes. L'acabat ha de ser remolinat.

La secció de la rigola no ha de quedar disminuïda en cap punt per la introducció d'elements de l'encofrat ni d'altres.

La resistència característica del formigó es comprovarà d'acord amb l'article 86 de l'EHE-08

Les toleràncies d'execució han de complir l'especificat en l'article 5.9 de l'annex 11 de la norma EHE-08.

2.- CONDICIONS DEL PROCÉS D'EXECUCIÓ

CONDICIONS GENERALS:

El suport ha de tenir el grau de compactació adequat i les rasants previstes.

Grau de compactació (assaig PM)

- Base de formigó o rigola amb peces: $\geq 95\%$

- Rigola de formigó: $\geq 90\%$

ELEMENTS DE FORMIGÓ EN MASSA:

La temperatura ambient per a formigonar ha d'estar entre 5°C i 40°C.

S'han d'aturar els treballs quan la pluja pugui llevar la capa superficial del formigó fresc.

El formigó s'ha de posar a l'obra abans que iniciï el seu adormiment.

L'abocada del formigó s'ha de fer sense que es produeixin disgregacions.

La compactació s'ha de fer per vibració fins aconseguir una massa compacta i sense que es produeixin segregacions.

Per a realitzar junts de formigonament no previstos al projecte és necessària l'autorització i les indicacions explícites de la DF.

Durant l'adormiment i fins aconseguir el 70% de la resistència prevista s'ha de mantenir humida la superfície del formigó. Aquest procés ha de ser, com a mínim, de 3 dies.

3.- UNITAT I CRITERIS D'AMIDAMENT

RIGOLA:

m de llargària amidada segons les especificacions de la DT.

4.- NORMATIVA DE COMPLIMENT OBLIGATORI

ELEMENTS DE FORMIGÓ EN MASSA:

* Real Decreto 1247/2008, de 18 de julio, por el que se aprueba la instrucción de hormigón estructural (EHE-08).

4.1.41 Paviments de peces de formigó F9F - PAVIMENTS DE PECES DE FORMIGÓ

1.- DEFINICIÓ I CONDICIONS DE LES PARTIDES D'OBRA EXECUTADES

Formació de paviment de llambordins o lloses.

S'han considerat els materials i les formes de col·locació següents:

- Paviment de llambordins sobre llit de sorra i junts reblerts amb sorra
- Paviment de llambordins o lloses sobre llit de sorra i junts reblerts amb morter
- Paviment de llambordins o lloses col·locats amb morter i junts reblerts amb beurada de ciment
- Paviment de lloses col·locats amb morter i junts reblerts amb sorra fina

L'execució de la unitat d'obra inclou les operacions següents:

En paviments col·locats sobre llit de sorra i rejuntats amb morter:

- Preparació i comprovació de la superfície d'assentament
- Col·locació del llit de sorra
- Compactació i col·locació de les peces
- Rejuntat de les peces amb morter
- Neteja, protecció del morter i cura

En la col·locació sobre llit de sorra i junts reblerts amb sorra:

- Preparació i comprovació de la superfície d'assentament
- Col·locació del llit de sorra
- Col·locació i compactació dels llambordins
- Rebliment dels junts amb sorra
- Compactació final dels llambordins
- Escombrat de l'excés de sorra

En la col·locació de llambordins amb morter i junts reblerts amb beurada de ciment:

- Preparació i comprovació de la superfície d'assentament
- Col·locació de la base de morter sec
- Humectació i col·locació dels llambordins
- Compactació de la superfície
- Humectació de la superfície
- Rebliment dels junts amb beurada de ciment

En la col·locació amb morter i junts reblerts amb sorra fina:

- Comprovació del nivell de la base de formigó
- Pintat inferior de les peces amb aigua ciment
- Col·locació de les peces amb morter de consistència tova
- Rebliment de junts amb sorra, escombrant l'excés.

CONDICIONS GENERALS:

El paviment ha de formar una superfície plana, sense resalts entre peces, uniforme i s'ha d'ajustar a les alineacions i a les rasants previstes.

Les peces han de quedar ben assentades, amb la cara més polida o més ampla a dalt.

Les peces han d'estar disposades formant alineacions rectes, segons l'especejament definit en la DT.

Excepte en les zones classificades com d'ús restringit pel CTE no s'admetran les discontinuïtats següents en el propi paviment ni en els encontres d'aquest amb altres elements:

- Imperfeccions o irregularitats que suposin una diferència de nivell de més de 6 mm
- Els desnivells que no superin els 50 mm s'han de resoldre amb una pendent que no excedeixi del 25%
- En les zones interiors de circulació de persones, no presentarà perforacions o forats pels que es pugui introduir una esfera de 15 mm de diàmetre

PAVIMENT COL·LOCAT SOBRE MORTER O LLIT DE SORRA

Les peces han de quedar ben adherides al suport.

Els junts han de quedar plens de material de reblert.

Pendent transversal (paviments exteriors): $\geq 2\%$, $\leq 8\%$

Quan el paviment es col·loqui amb morter s'haurà de respectar els junts pròpis del suport.

En el paviment de lloses no hi ha d'haver peces trencades, escantonades, tacades ni amb d'altres defectes superficials.

PAVIMENT DE LLAMBORDINS:

Han de quedar col·locats a trencajunt, seguint les especificacions de la DT.

Junts entre peces: ≤ 8 mm

Toleràncies d'execució:

- Nivell: ± 12 mm
- Replanteig: ± 10 mm
- Planor: ± 5 mm/3 m

2.- CONDICIONS DEL PROCÉS D'EXECUCIÓ

PAVIMENT COL·LOCAT SOBRE MORTER O LLIT DE SORRA

La superfície del suport ha de ser neta i humida.

El paviment no s'ha de trepitjar durant les 24 h següents a la seva col·locació o el que indiqui la DT.

COL·LOCACIÓ SOBRE LLIT DE SORRA:

No s'ha de treballar en condicions meteorològiques que puguin produir alteracions a la subbase o al llit de sorra.

El llit de sorra anivellada s'ha de deixar a 1,5 cm per sobre del nivell definitiu.

Col·locades les peces s'han de piconar 1,5 cm fins al nivell previst.

PAVIMENTS REJUNTATS AMB SORRA:

Els junts s'han de reblir amb sorra fina.

Un cop rejuntades s'ha de fer una segona compactació amb 2 o 3 passades de picó vibrant i un reblert final amb sorra per acabar d'omplir els junts.

S'ha d'escombrar la sorra que ha sobrat abans d'obrir-lo al trànsit.

COL·LOCACIÓ AMB MORTER I JUNTS REBLERTS AMB BEURADA:

S'han de suspendre els treballs quan la temperatura sigui $< 5^{\circ}\text{C}$.

Els llambordins s'han de col·locar sobre una base de morter sec.

Les peces per col·locar han de tenir la humitat necessària per tal que no absorbeixin l'aigua del morter.

Un cop col·locades les peces s'han de regar per aconseguir l'adornament del morter de base.

Després s'han de reblir els junts amb la beurada.

JUNTS REBLERTS AMB MORTER O BEURADA:

En exteriors, la superfície ha de mantenir-se humida durant les 72 h següents.

COL·LOCACIÓ AMB MORTER I REBLERT DE JUNTS AMB SORRA FINA:

- Les peces es pintaran per la seva cara inferior amb barreja d'aigua i ciment per tal de millorar l'adherència.
- El morter tindrà consistència tova i la llosa ha de quedar recolzada sobre morter en tota la superfície.
- El rebliment de junts amb sorra es realitzarà per successives escombrades.
- S'evitarà el pas del personal durant els següents dies i durant les 3 setmanes posteriors als vehicles auxiliars de l'obra.

3.- UNITAT I CRITERIS D'AMIDAMENT

m2 de superfície executada d'acord amb les especificacions de la DT, amb deducció de la superfície corresponent a obertures interiors, d'acord amb els criteris següents:

Paviments exteriors:

- Obertures $\leq 1,5$ m2: No es dedueixen
- Obertures $> 1,5$ m2: Es dedueix el 100%

Paviments interiors:

- Obertures ≤ 1 m2: No es dedueixen
- Obertures > 1 m2: Es dedueix el 100%

Aquests criteris inclouen l'acabament específic dels acords a les vores, sense que comporti l'ús de materials diferents d'aquells que normalment conformen la unitat.

4.- NORMATIVA DE COMPLIMENT OBLIGATORI

PAVIMENT COL·LOCAT SOBRE MORTER O LLIT DE SORRA
No hi ha normativa de compliment obligatori.

4.1.42 Paviments de mescla bituminosa en calent

F9H1 - PAVIMENTS DE MESCLA BITUMINOSA CONTÍNUA EN CALENT

0.- ELEMENTS QUE CONTEMPLA EL PLEC

F9H111C1,F9H118N1,F9H11JC2,F9H117C1.

1.- DEFINICIÓ I CONDICIONS DE LES PARTIDES D'OBRA EXECUTADES

Mescla bituminosa en calent, tipus formigó bituminós, resultat de la combinació d'un lligant hidrocarbonat, granulats (inclos el pols mineral) amb granulometria continua i eventualment additius, de manera que totes les partícules del granulat quedin recobertes per una pel·lícula homogènia de lligant col·locada i compactada, a una temperatura molt superior a la d'ambient.

L'execució de la unitat d'obra inclou les operacions següents:

- Estudi de la mescla i obtenció de la fórmula de treball i aprovació d'aquesta per la DO
- Realització del tram de prova i aprovació d'aquest per la DO
- Comprovació de la superfície d'assentament
- Extensió de la mescla
- Compactació de la mescla
- Execució de junts de construcció
- Protecció del paviment acabat

CONDICIONS GENERALS:

La superfície acabada ha de ser de textura homogènia, uniforme i sense segregacions.

S'ha d'ajustar als perfils previstos, en la seva rasant, gruix i amplària.

La densitat obtinguda segons s'indica en l'apartat 542.9.3.2.1 del PG-3 no ha de ser inferior als valors següents:

- Capes de gruix \geq 6 cm: 98%
- Capes de gruix < 6 cm: 97%

L'Índex de Regularitat Internacional (IRI), segons NLT 330, obtingut segons l'indicat en l'apartat 542.9.4 del PG-3 ha de complir els valors de les taules 542.15 o 542.16 del PG-3.

En capes de rodadura:

- Macro textura superficial obtinguda amb el mètode del cercle de sorra (UNE-EN 13036-1) mesurada abans de la posada en servei de la capa: \geq 0,7 mm
- Resistència al lliscament (NLT 336) CRT mínim (%): 65 (Mesurada 2 mesos després d'entrar en servei de la capa)

Toleràncies d'execució:

- Amplària del semiperfil: No s'admeten amplàries inferiors a les teòriques
- Gruix de la capa: No s'admeten gruixos inferiors al teòric
- Nivell de la capa de rodadura: \pm 10 mm
- Nivell de les altres capes: \pm 15 mm

2.- CONDICIONS DEL PROCÉS D'EXECUCIÓ

S'ha de realitzar un tram de prova, amb una longitud no inferior a la definida en el Plec de Prescripcions Tècniques Particulars. La DF ha de determinar si es pot acceptar la realització del tram de prova com a part integrant de l'obra en construcció.

A la vista dels resultats obtinguts, el Director d'Obra ha de definir si és acceptable o no la fórmula de treball i si són acceptables o no els equips proposats pel Contractista.

Durant l'execució del tram de prova s'ha d'analitzar la correspondència, al seu cas, entre els mètodes de control de la dosificació del lligant hidrocarbonat i de la densitat in situ establerts als Plecs de Prescripcions Tècniques Particulars, i altres mètodes ràpids de control.

Excepte autorització expressa del Director d'Obra, s'han de suspendre els treballs quan la temperatura ambient a l'ombra sigui inferior a 5°C, excepte si el gruix de la capa a estendre fos inferior a 5 cm, en aquest cas el límit serà de 8°C. Amb vent intens, després de gelades o a taulers d'estructures, la DF ha de poder augmentar aquests límits, en funció dels resultats de compactació obtinguts. Tampoc es permet la posta en obra en cas de pluja.

La capa no s'ha d'estendre fins que s'hagi comprovat que la superfície sobre la que ha d'assentar-se té les condicions de qualitat i formes previstes, amb les toleràncies establertes. Si en aquesta superfície hi ha defectes o irregularitats que excedeixen les tolerables, s'han de corregir abans de l'execució de la partida d'obra, d'acord amb les instruccions de la DF.

La regularitat superficial de la capa sobre la que s'ha d'estendre la mescla, ha de complir l'indicat en les taules 510.6, 513.8, 542.15 o 542.16 del PG-3. Sobre aquesta capa s'ha d'haver aplicat un reg d'imprimació o d'adherència, que ha de complir l'especificat en els articles 530 o 531 del PG-3.

Si la superfície estigués constituïda per un paviment hidrocarbonat, i aquest fos heterogeni, s'haurà d'eliminar mitjançant fressat els excessos de lligant i segellar les zones massa permeables, segons les instruccions del Director d'Obra.

S'ha de comprovar que transcorregut el termini de trencament del lligant dels tractaments aplicats, no queden restes d'aigua. El reg ha d'estar curat i ha de conservar tota la capacitat d'unió amb la mescla.

L'equip d'estesa ha de complir les especificacions de l'article 542.4.3 del PG-3.

L'estesa de la mescla s'ha de fer mecànicament començant per la vora inferior de la capa i amb la major continuïtat possible, per franges horitzontals. L'amplària de les franges s'ha d'estudiar per a que hi hagi el menor nombre de junts possible.

A les vies sense manteniment de la circulació per a les categories de trànsit T00 a T1 o amb superfícies per estendre superiors a 70000 m², s'ha d'estendre la capa en tota la seva amplada, treballant si fos necessari amb 2 o més estenedores lleugerament desfasades, evitant junts longitudinals.

Als demés casos, després d'haver estès i compactat una franja, s'ha d'estendre la següent mentre la vora de la primera es trobi encara calent i en condicions de ser compactada; en cas contrari s'ha d'executar un junt longitudinal.

L'estenedora s'ha de regular de forma que la superfície de la capa estesa resulti llisa i uniforme, sense segregacions ni arrosseгамents, i amb un gruix tal que, un cop compactada, s'ajusti a la rasant i secció transversal indicades a la DT del Projecte, amb les toleràncies indicades.

L'estesa s'ha de fer amb la major continuïtat possible, ajustant la velocitat de l'estenedora a la producció de la central de fabricació de manera que aquella no s'aturi. En cas de parada, es comprovarà que la temperatura de la mescla a estendre, en la tolva de l'estenedora i a sota d'aquesta, no baixi de la prescrita en la fórmula de treball per a l'inici de compactació, en cas contrari cal executar un junt transversal.

On resulti impossible, a judici del Director d'Obra, l'ús de màquines estenedores, la mescla bituminosa en calent s'ha de poder posar en obra per altres procediments aprovats per aquest. S'ha de descarregar fora de la zona on s'hagi d'estendre i s'ha de distribuir en una capa uniforme i d'un gruix tal que, una vegada compactada, s'ajusti a la rasant i secció transversal indicades als Plànols del Projecte, amb les toleràncies indicades.

L'equip de compactació ha de complir les especificacions de l'article 542.4.4 del PG-3.

La compactació s'ha de realitzar segons el pla aprovat pel Director d'Obra en funció dels resultats del tram de prova; s'ha de fer a la major temperatura possible, sense sobrepassar la màxima prescrita en la fórmula de treball i sense que es produeixi desplaçament de la mescla estesa; i s'ha de continuar mentre la temperatura de la mescla no baixi de la mínima prescrita en la fórmula de treball i la mescla es trobi en condicions de ser compactada, fins que assoleixi la densitat especificada.

En mesclades bituminoses fabricades amb betums millorats o modificats amb cautxú i en mesclades bituminoses amb addició de cautxú, amb la finalitat de mantenir la densitat de la tongada fins que l'augment de la viscositat del betum contraresti una eventual tendència del cautxú a recuperar la seva forma, s'ha de continuar obligatòriament el procés de compactació fins que la temperatura de la mescla baixi de la mínima establerta a la fórmula de treball, encara que s'hagi assolit prèviament la densitat abans especificada.

La compactació s'ha de fer longitudinalment, de manera continua i sistemàtica. Si l'estesa de la mescla bituminosa es fa per franges, en compactar una d'aquestes s'ha d'ampliar la zona de compactació per tal que inclogui 15 cm de l'anterior, com a mínim.

Els corròns han de portar la seva roda motriu del costat més pròxim a l'estenedora; els seus canvis de direcció s'han de fer sobre la mescla que ja s'ha compactat, i els seus canvis de sentit s'han de fer amb suavitat. S'ha de cuidar que els elements de compactació estiguin nets i, si és precis, humits.

En el cas en que hi hagi junts, s'ha de procurar que els junts transversals de capes sobreposades quedin a un mínim de 5 m un de l'altra, i que els longitudinals quedin desplaçades a un mínim de 15 cm un de l'altra. A l'estendre franges longitudinals contigües, si la temperatura de l'estesa en primer lloc no fos superior al mínim fixat en la fórmula de treball per acabar la compactació, la vora d'aquesta franja s'ha de tallar verticalment, deixant al descobert una superfície plana i vertical. Se li ha d'aplicar una capa uniforme i lleugera de reg d'adherència segons l'article 531 del PG 3, deixant trencar l'emulsió suficientment. A continuació, s'ha d'escalfar el junt i estendre la següent franja contra ella.

Els junts transversals en capes de rodadura s'han de compactar transversalment, i s'ha de disposar els recolzaments necessaris per als elements de compactació.

La capa executada només es pot obrir a la circulació quan assoleixi la temperatura ambient en tot el seu gruix, o bé, prèvia autorització de la DF, quan assoleixi la temperatura de 60°C. En aquest cas s'han d'evitar les parades i canvis de direcció sobre la capa fins que aquesta assoleixi la temperatura ambient.

3.- UNITAT I CRITERIS D'AMIDAMENT

t de pes segons tipus, mesurades multiplicant els amples de cada capa segons amb les seccions tipus especificades a la DT, per els gruixos mitjos i les densitats mitjanes obtingudes dels assaigs de control de cada lot.

L'abonament dels treballs de preparació de la superfície d'assentament correspon a la unitat d'obra de la capa subjacent.

No són d'abonament en aquesta unitat d'obra els regs d'emprimació o d'adherència.

4.- NORMATIVA DE COMPLIMENT OBLIGATORI

Orden FOM/3460/2003, de 28 de noviembre, por lo que se aprueba la norma 6.1-IC Secciones del firme, de la Instrucción Técnica de Carreteras.

Orden de 6 de febrero de 1976 por la que se aprueba el Pliego de prescripciones técnicas generales para obras de carreteras y puentes (PG 3/75)

Orden Circular 24/2008, sobre el Pliego de Prescripciones técnicas generales para obras de carreteras y puentes (PG-3). Artículos: 542-Mezclas bituminosas en caliente tipo hormigón bituminoso y 543-Mezclas bituminosas para capas de rodadura. Mezclas drenantes y discontinuas.

5.- CONDICIONS DE CONTROL D'EXECUCIÓ I DE L'OBRA ACABADA

CONTROL D'EXECUCIÓ. OPERACIONS DE CONTROL:

Abans d'iniciar-se la posta en obra de cada tipus de mescla bituminosa en calent. Execució d'un tram de prova, per comprovar:

- La fórmula de treball
- Els equips proposats per el contractista
- La forma específica d'actuació dels equips
- La correspondència entre els mètodes de control de fabricació i els resultats in situ

En l'execució d'una capa:

- Inspecció visual de l'aspecte de la mescla i mesura de la temperatura de la mescla i la temperatura ambient, al descarregar en l'estenedora o equip de transferència

- Presa de mostres i preparació de provetes segons UNE-EN 12697-30 si la mida màxima del granulat es 22 mm o segons UNE-EN 12697-32 per a mides màximes del granulat superiors, al menys un cop al dia i al menys un cop per lot determinat segons el menor dels valors següents:

- 500 m de calçada
- 3.500 m2 de calçada
- la fracció construïda diàriament

- Determinar el contingut de forats segons UNE-EN 12697-8 de les provetes anteriors

- Determinar la densitat aparent segons UNE-EN 12697-6 amb el mètode d'assaig de l'annex B de la UNE-EN 13108-20

- Determinació per a cada lot de la densitat de referència per a compactació, com el valor mig dels 4 últims valors de densitat aparent obtinguts de les provetes del punt anterior

- Dosificació del lligant segons UNE-EN 12697-1, amb la freqüència que estableixi el DO, sobre les mostres de les provetes

- Granulometria dels granulats extrets segons UNE-EN 12697-2, amb la freqüència que estableixi el DO, sobre les mostres de les provetes

- Gruix de l'estesa, mitjançant punxó graduat amb la freqüència que estableixi el DO

- Que el nombre i tipus de compactadors son els aprovats

- Que funcionen els dispositius d'humectació, neteja i protecció dels compactadors

- El llast, pes total i en el seu cas, pressió d'inflament dels compactadors

- La freqüència i l'amplitud en els compactadors vibratoris

- Nombre de passades de cada compactador

- Temperatura de la superfície de la capa en acabar la compactació

CONTROL DE L'OBRA ACABADA. OPERACIONS DE CONTROL:

- Extracció de testimonis, en punts aleatoris, en un nombre més gran o igual a 5 per lot

- Determinar la densitat i el gruix dels testimonis antriors segons UNE-EN 12697-6, considerant les condicions d'assaig de l'annex B de la UNE-EN 13108-20

- Control de la regularitat superficial del lot 24 h després de la seva execució i abans d'estendre la capa següent, determinant l'IRI segons NLT 330, calculant un valor cada hm. En les capes de rodadura sha de comprovar la regularitat superficial a més, abans de la recepció definitiva de les obres, en tota la llargària de l'obra

En capes de rodadura, cal comprovar a més:

- Mesura de la macrotextura superficial segons UNE-EN 13036-1, abans de la posada en servei de la capa, en 5 punts escollits aleatòriament, amb un punt per hm com a mínim

- Determinació de la resistència al lliscament, segons NLT 336, una cop passats 2 meses de la posada en servei de la capa, en tota la llargària del lot

CONTROL DE L'OBRA ACABADA. INTERPRETACIÓ DE RESULTATS I ACTUACIONS EN CAS

D'INCOMPLIMENT:

El lot de control definit en el procés d'execució (500 m de calçada, 3.500 m2 de calçada o jornada diària) s'ha d'acceptar o rebutjar globalment.

Les condicions d'acceptació són les següents:

Densitat:

- La densitat mitja obtinguda no ha de ser inferior a l'especificada anteriorment; no més de 3 individus de la mostra assajada podran presentar resultats individuals que baixin de la prescrita en més de 2 punts percentuals. Si la densitat mitja obtinguda és inferior, s'ha de procedir de la següent manera:

- Si la densitat mitja obtinguda és inferior al 95% de la densitat de referència, s'ha d'aixecar la capa de mescla bituminosa corresponent al lot controlat mitjançant fressat i s'ha de reposar per compte del Contractista;

- Si la densitat mitja obtinguda no és inferior al 95% de la densitat de referència, s'ha d'aplicar una penalització econòmica del 10% a la capa de mescla bituminosa corresponent al lot controlat.

Gruix:

- El gruix mig obtingut no ha de ser inferior al previst a la secció-típus de la DT. No més de 3 individus de la mostra assajada poden presentar resultats individuals que baixin del prescrit en més d'un 10%.

Si el gruix mig obtingut en una capa és inferior a l'especificat anteriorment, s'ha de procedir de la següent manera:

- Per capes de base:

- Si el gruix mig obtingut en una capa de base fos inferior al 80% de l'especificat abans, s'ha de rebutjar la capa, i el Contractista, pel seu compte, ha d'aixecar la capa mitjançant fressat i reposar-la o estendre de nou una altra capa sobre la rebutjada si no hi haguessin problemes de gàlib;

- Si el gruix mig obtingut fos superior al 80% de l'especificat abans, i no existissin problemes d'entollament, s'ha de compensar el minvament de la capa amb el gruix addicional corresponent a la capa superior per compte del Contractista.

- Per capes intermèdies:

- Si el gruix mig obtingut en una capa intermèdia fos inferior al 90% de l'especificat abans, s'ha de rebutjar la capa, i el Contractista, pel seu compte, ha d'aixecar la capa mitjançant fressat i reposar-la o estendre de nou una altra capa sobre la rebutjada si no hi haguessin problemes de gàlib o sobrecàrregues en estructures

- Si el gruix mig obtingut fos superior al 90% de l'especificat abans, i no existissin problemes d'entollament, s'ha d'acceptar la capa amb una penalització econòmica del 10%.
- Per capes de rodadura:
 - Si el gruix mig obtingut fos inferior a l'especificat s'ha de rebutjar la capa, i el Contractista, pel seu compte, ha d'aixecar la capa mitjançant fressat i reposar-la o estendre de nou una altra capa sobre la rebutjada si no hi haguessin problemes de gàlib o sobrecàrregues en estructures
- Regularitat superficial:
 - Si els resultats de la regularitat superficial de la capa acabada excedeixen els límits establerts, es procedirà de la següent manera:
 - Si els resultats excedeixen els límits establerts en més del 10% de la longitud de l tram controlat o de la longitud total de l'obra per a capes de rodadura, s'ha d'estendre una nova capa de mescla bituminosa amb el gruix que determini el DO a càrrec del Contractista;
 - Si els resultats excedeixen els límits establerts en menys del 10% de la longitud del tram controlat o de la longitud total de l'obra, s'han de corregir els defectes de regularitat superficial mitjançant fressat a càrrec del Contractista. La localització dels esmentats defectes s'ha de fer sobre els perfils longitudinals obtinguts en l'auscultació per la determinació de la regularitat superficial.
 - Si els resultats de la regularitat superficial de la capa de rodadura en trams uniformes i continus, amb longituds superiors a 2 km, milloren els límits establerts, i compleixen amb els valors de les taules següents, segons correspongui, es podrà incrementar l'abonament de mescla bituminosa, segons l'establert en l'apartat 542.11 del PG 3:
 - Per ferms de nova construcció amb possibilitat d'abonament adicional: PG 3 Taula 542.20a
 - Per ferms rehabilitats estructuralment amb possibilitat d'abonament adicional: PG 3 Taula 542.20b
- Macrotextura superficial:
 - El resultat mig de l'assaig de la mesura de la macrotextura superficial no ha de resultar inferior al valor previst. No més d'un individu de la mostra assajada pot presentar un resultat individual inferior a aquest valor en més del 25%.
- Si el resultat mig de l'assaig de la mesura de la macrotextura superficial resulta inferior al valor previst, es procedirà de la següent manera:
 - Si el resultat mig de l'assaig de la mesura de la macrotextura superficial resulta inferior al 90% del valor previst, s'ha d'estendre una nova capa de rodadura a càrrec del Contractista
 - Si el resultat mig de l'assaig de la mesura de la macrotextura superficial resulta superior al 90% del valor previst, s'ha d'aplicar una penalització econòmica del 10%
- Resistència al lliscament:
 - Si el resultat mig de l'assaig de determinació de la resistència al lliscament resulta inferior al valor previst, es procedirà de la següent manera:
 - Si el resultat mig de l'assaig de determinació de la resistència al lliscament resulta inferior al 90% del valor previst, s'ha d'estendre una nova capa de rodadura a càrrec del Contractista.
 - Si el resultat mig de l'assaig de determinació de la resistència al lliscament resulta superior al 90% del valor previst, s'aplicarà una penalització econòmica del 10%

4.1.43 Fressat de paviment

F9H2 – FRESSAT DE PAVIMENT

Aquest treball consisteix en l'obtenció d'un nou perfil longitudinal i transversal d'un paviment asfàltic existent, mitjançant el fressat en fred parcial o total de les capes asfàltiques, d'acord amb els alineaments, cotes i gruixos indicats en els documents del projecte i les instruccions del Director de les Obres.

Compren els treballs de fressat de paviment definits "Jornada, trasllat i retirada a obra de maquinària de fressat. Inclou retirada i trasllat de material de fressat a valorització".

Els treballs de fressat es realitzaran prèviament a l'estesa de paviment bituminós asfàltic existent en els punts que definirà la Direcció Facultativa.

Aquests treballs es realitzaran en horari diurn o en horari nocturn.

L'equip per a l'execució dels treballs haurà de ser una màquina fressadora l'estat, potència i capacitat productiva garanteixin el correcte compliment del pla de treball. Si durant el transcurs dels treballs l'Interventor observa deficiències o mal funcionament de la màquina, ordenar la immediata reparació o reemplaçament.

Immediatament abans de les operacions de fressat, la superfície de paviment s'haurà de trobar neta i, per tant, el Constructor haurà de avançar les operacions d'escombrat i / o bufat que es requereixin per aconseguir aquesta condició.

El fressat s'efectuarà sobre l'àrea i espessor que aprovi l'interventor, a temperatura ambient i sense addició de solvents o altres productes adobadors que puguin afectar la granulometria dels agregats o les propietats de l'asfalt existent.

El material extret com a resultat del fressat, ha de ser transportat i emmagatzemat en els llocs que indiquin els documents del projecte i serà de propietat del contractista que el podrà revaloritzar en planta autoritzada, qui, a més, haurà de realitzar a càrrec seu el carregu, transport, descarregui i disposi a planta aquests materials.

El treball de fressat es podrà realitzar en diverses capes, fins a arribar al gruix del projecte havent de quedar una superfície anivellada i sense fractures.

Qualsevol que sigui el mètode utilitzat pel Constructor, els treballs de fressat no han produir danys a objectes, estructures i plantes que es troben a prop a la zona d'acció dels seus equips i, per tant, haurà de prendre les precaucions que correspongui, sent de la seva responsabilitat tots els danys i perjudicis que s'ocasionin en aquests elements durant el desenvolupament dels treballs. A l'efecte, l'Interventor estarà facultat per exigir la modificació o el increment de totes les mesures de seguretat que s'hagin adoptat inicialment.

Controls

Durant l'execució dels treballs, el Director verificarà el funcionament de l'equip empleat i aixecarà els perfils que consideri necessaris.

El Director s'abstindrà d'acceptar en la provisió qualsevol material fressat que resulti contaminat com a resultat d'un manipuleo incorrecte per part del Constructor.

S'admetrà una tolerància de les cotes de la superfície resultant, respecte de les de projecte, fins de cinc mil·límetres (5 mm). Els trams on es superi aquesta tolerància s'hauran de sotmetre a tractament adicional per part del Constructor, a càrrec seu, d'acord amb les instruccions.

Mesura

La mesura es realitzarà segons partida d'abonament íntegre per trasllat i retirada de maquinària de fressat a obra, en horari diurn o nocturn.

Abonament

El pagament es realitzarà conforme les jornades que es traslladi i es retiri la maquinària d'obra. Es considera com una jornada el trasllat i retirada de la maquinària a obra.

4.1.44 Regs sense granulats

F9J - REGS SENSE GRANULATS

0.- ELEMENTS QUE CONTEMPLA EL PLEC

F9J13440,F9J12P55,F9J12P50,F9J12C50.

1.- DEFINICIÓ I CONDICIONS DE LES PARTIDES D'OBRA EXECUTADES

Regs amb lligant de quitrà, emulsió bituminosa o betum asfàltic o reg de cur a del formigó amb producte filmogen.

S'han considerat els següents regs amb lligants hidrocarbonats:

- Reg d'imprimació
- Reg d'adherència
- Reg de penetració
- Reg de cura

L'execució de la unitat d'obra inclou les operacions següents:

En el reg d'imprimació o de penetració:

- Preparació de la superfície existent
- Aplicació del lligant bituminós
- Eventual extensió d'un granulat de cobertura

En el reg d'adherència:

- Preparació de la superfície existent
- Aplicació del lligant bituminós

En el reg de cura:

- Preparació de la superfície existent
- Aplicació del lligant bituminós
- Eventual extensió d'un granulat de cobertura

Reg amb producte filmogen.

- Preparació de la superfície existent
- Aplicació del producte filmogen de cura

CONDICIONS GENERALS:

El reg ha de tenir una distribució uniforme i no pot quedar cap tram de la superfície tractada sense lligant.

S'ha d'evitar la duplicació de la dotació als junts de treball transversals.

Quan el reg s'hagi fet per franges, cal que l'estesa del lligant estigui superposada en la unió de dues franges.

REG AMB LIGANTS HIDROCARBONATS:

El granulat de cobertura, en el seu cas, ha de tenir una distribució uniforme.

La dotació de la capa de granulat de cobertura, ha de ser la necessària per tal d'absorbir l'excés de lligant o per tal de garantir la protecció del reg del trànsit d'obra.

La dosificació d'emulsió bituminosa catiònica al 50% de betum tipus ECI ha de ser de 1200 g/m² a calçades i vorals.

2.- CONDICIONS DEL PROCÉS D'EXECUCIÓ

CONDICIONS GENERALS:

S'han de suspendre els treballs quan la temperatura sigui inferior a 5°C o en cas de pluja.

La superfície per regar ha de ser neta i sense material engrunat.

S'han de protegir els elements constructius o accessoris de l'entorn, per tal que quedin nets una vegada aplicat el reg.

REG AMB LIGANTS HIDROCARBONATS:

La superfície per regar ha de tenir la densitat i les rasants especificades a la DT. Ha de complir les condicions especificades per la unitat d'obra corresponent i no ha d'estar estovada per un excés d'humitat.

Es prepararà un tram de prova per a comprovar les dotacions previstes de lligant, la necessitat d'àrid de cobertura i dotació corresponent i l'adequació dels mitjans previstos en l'execució. Es comprovaran les característiques de l'equip, especialment la seva capacitat per aplicar la dotació de lligat fixada a la temperatura prescrita, i la uniformitat de repartiment, tant transversal com longitudinal. Es determinarà la pressió en el indicador de la bomba d'impulsió del lligant i la velocitat de marxa més apropiades, i com a dada orientativa, el nombre de passades del equip de compactació.

L'equip d'aplicació ha d'anar sobre pneumàtics i ha de ser capaç de distribuir la dotació de producte a la temperatura especificada.

El dispositiu regulador ha de proporcionar una uniformitat transversal suficient.

En punts inaccessibles o on ho determini la DF, es pot completar l'aplicació manualment amb un equip portàtil.

L'estesa del granulat de cobertura, en el seu cas, s'ha de fer, sempre que sigui possible, mecànicament.

El procés d'estesa del granulat, ha d'evitar la circulació sobre les capes de reg no tractades.

REG D'IMPRIMACIÓ O DE PENETRACIÓ:

S'ha d'humitejar la superfície abans de l'aplicació del reg.

Es pot dividir la dotació prevista per a la seva aplicació en dues vegades, si la DF ho considera necessari.

Temperatura d'aplicació (viscositat NLT 138):

- Betum fluidificat: 20-100 s Saybolt Furol
- Emulsió bituminosa: 5-20 s Saybolt Furol

La seva aplicació ha d'estar coordinada amb l'estesa de la capa superior.

S'ha de prohibir l'acció de tot tipus de trànsit, preferentment, durant les 24 h següents a l'aplicació del lligant, i 4h en cas d'estesa de l'àrid.

Si durant aquest període ha de circular tràfic, s'ha d'estendre un granulat de cobertura i els vehicles han de circular a velocitat ≤ 40 km/h.

L'estesa de l'àrid de cobertura es realitzarà, a judici de la DF, quan s'hagi de fer circular trànsit per sobre del reg, o quan s'observi que hagi quedat part sense absorbir passades 24h de l'estesa del lligant. La seva dosificació serà la mínima necessària per a absorbir l'excés de lligant o per a garantir la durada del reg sota l'acció del trànsit.

Dotació del granulat de cobertura: ≤ 6 l/m², ≥ 4 l/m²

L'àrid a utilitzar en regs d'imprimació, si és el cas, serà sorra natural, sorra procedent de matxuqueix o mescla d'ambdós materials, exempt de pols, brutícia, argila o altres substàncies estranyes. Complirà, a més, les següents condicions:

- Plasticitat (NLT-105 i NLT-106): Nul·la
- Coeficient de neteja (NLT-172): ≤ 2
- Equivalent de sorra (UNE-EN 933-8): ≥ 40
- % material que passa pel tamis 4 UNE (UNE-EN 933-2): 100 %

En el moment de l'estesa, si és el cas, el granulat no pot contenir més d'un 4 % d'aigua lliure.

REG D'ADHERÈNCIA:

La seva aplicació ha d'estar coordinada amb l'estesa de la capa superior.

Si el reg s'ha d'estendre sobre un paviment bituminós existent, s'han d'eliminar els excessos de betum i s'han de reparar els desperfectes que puguin impedir una perfecta unió entre les capes bituminoses.

Temperatura d'aplicació (viscositat NLT 138): 10-40 s Saybolt Furol

S'ha de prohibir el trànsit fins que hagi acabat el curat o la ruptura del lligant.

REG DE CURA AMB LIGANT HIDROCARBONAT:

Temperatura d'aplicació (viscositat NLT 138): 10-40 s Saybolt Furol

L'estesa de l'àrid de cobertura, si és el cas, es realitzarà, a judici de la DF, quan s'hagi de fer circular trànsit per sobre del reg. L'estesa es realitzarà per mitjans mecànics de forma uniforme i amb la dotació aprovada per la DF.

En el moment de l'estesa, si és el cas, el granulat no pot contenir més d'un 4 % d'aigua lliure.

Dotació del granulat de cobertura: ≤ 6 l/m², ≥ 4 l/m²

REG DE CURA AMB PRODUCTE FILMOGEN:

La superfície per regar ha de tenir la densitat i les rasants especificades a la DT. Ha de complir les condicions especificades per l'unitat d'obra corresponent.

S'ha de mantenir humida la superfície a tractar.

No ha de circular trànsit durant els 3 dies següents a l'execució del reg.

Si durant aquest període ha de circular trànsit, s'ha d'estendre un granulat de cobertura i els vehicles han de circular a velocitat ≤ 30 km/h.

La dosificació del granulat de cobertura ha de ser de 4 l/m² i ha de tenir un diàmetre màxim de 4,76 mm.

3.- UNITAT I CRITERIS D'AMIDAMENT

SENSE ESPECIFICAR DOTACIÓ:

t de pes mesurades segons les especificacions de la DT.

DOTACIÓ EN KG/M²:

m² de superfície amidada segons les especificacions de la DT.

REG AMB LIGANTS HIDROCARBONATS:

No són d'abonament els excessos laterals.

REG DE CURA AMB PRODUCTE FILMÒGEN, REG D'IMPRIMACIÓ O DE PENETRACIÓ:
Queda inclòs en aquesta unitat d'obra el granulat de cobertura per a donar obertura al trànsit.

4.- NORMATIVA DE COMPLIMENT OBLIGATORI

* Orden de 6 de febrero de 1976 por la que se aprueba el Pliego de prescripciones técnicas generales para obras de carreteras y puentes (PG 3/75)

REG AMB LLIGANTS HIDROCARBONATS:

* Orden FOM/891/2004, de 1 de marzo, por la que se actualizan determinados artículos del pliego de prescripciones técnicas generales para obras de carreteras y puentes, relativos a firmes y pavimentos.

5.- CONDICIONS DE CONTROL D'EXECUCIÓ I DE L'OBRA ACABADA

OPERACIONS DE CONTROL EN REG AMB LLIGANTS HIDROCARBONATS:

Les tasques de control a realitzar són les següents:

- Execució d'un tram de prova que, a efectes de control, es tractarà com un lot d'execució.
- Inspecció visual de la superfície sobre la que s'ha d'estendre el reg i observació de l'efecte de pas de un camió carregat.
- Control de la temperatura ambient i la d'aplicació del lligant.
- Vigilar la pressió de la bomba d'impulsió del lligant i la velocitat del equip de reg.
- Comprovar, amb cinta mètrica, l'ample del reg cada 50 m.
- Control de la dosificació realment estesa, mitjançant el pesat de safates metàl·liques o bandes de paper col·locades sobre la superfície sense tractar prèviament a l'estesa del lligant i l'àrid si és el cas. El nombre de determinacions s'establirà la DF.

CRITERIS DE PRESA DE MOSTRES EN REG AMB LLIGANTS HIDROCARBONATS:

Els controls s'han de fer segons les indicacions de la DF.

INTERPRETACIÓ DE RESULTATS I ACTUACIONS EN CAS D'INCOMPLIMENT EN REG AMB LLIGANTS HIDROCARBONATS:

Cal complir estrictament les limitacions de temperatura i temps marcats.

Es mantindran el més uniformement possible, durant el reg, la pressió de la bomba d'impulsió i la velocitat del equip, ajustant-se a les deduïdes del tram de prova.

Els amplex mesurats seran sempre els indicats en els plànols amb les toleràncies indicades en el plec.

La dotació mitjana, tan del lligant residual com en el seu cas dels àrids no podrà diferir de la prevista en mes d'un 15%. I no més de un individu de la mostra podrà excedir els límits fixats.

L'equip de reg haurà de ser capaç de distribuir el lligant amb variacions, respecte a la mitjana, no més grans del 15% transversalment i del 10% longitudinalment.

4.1.45 Senyalització horitzontal FBA - SENYALITZACIÓ HORIZONTAL

0.- ELEMENTS QUE CONTEMPLA EL PLEC

FBA1G110,FBA15110,FBA31110.

1.- DEFINICIÓ I CONDICIONS DE LES PARTIDES D'OBRA EXECUTADES

Pintat sobre paviment de marques de senyalització horitzontal.

S'han considerat les marques següents:

- Marques longitudinals
- Marques transversals
- Marques superficials
- Pintat de banda contí nua sonora

S'han considerat els tipus de marques següents:

- Reflectants

- No reflectants

S'han considerat els llocs d'aplicació següents:

- Vials públics

- Vials privats

L'execució de la unitat d'obra inclou les operacions següents:

- Replanteig

- Neteja i acondicionament del paviment

- Aplicació de la pintura

- Proteccions provisionals durant l'aplicació i el temps d'assecatge

CONDICIONS GENERALS:

Les marques han de tenir el color, forma, dimensions i ubicació indicats a la DT.

Han de tenir les vores netes i ben perfilades.

La capa de pintura ha de ser clara, uniforme i duradera.

El color de la marca ha de correspondre a la referència B-118 de la UNE 48-103.

El color ha de complir les especificacions de la UNE_EN 1436.

Dosificació de pintura: 720 g/m²

Toleràncies d'execució:

- Replanteig: ± 3 cm

- Dosificació de pintura i microesferes: - 0%, + 12%

MARQUES REFLECTANTS:

Dosificació de microesferes de vidre: 480 g/m²

CARRETERES:

Relació de contrast marca/paviment (UNE 135-200/1): 1,7

Resistència al lliscament (UNE 135-200/1): >= 0,45

Coefficient de retrorreflexió (UNE_EN 1436):

- Color blanc:

- 30 dies: >= 300 mcd/lx m²

- 180 dies: >= 200 mcd/lx m²

- 730 dies: >= 100 mcd/lx m²

- Color groc: >= 150 mcd/lx m²

Factor de luminància (UNE_EN 1436):

- Color blanc:

- Sobre paviment bituminós: >= 0,30

- Sobre paviment de formigó: >= 0,40

- Color groc: >= 0,20

BANDA CONTÍ NUA SONORA:

La banda sonora ha d'estar formada per un mosaic de peces pintades sobre el paviment, totes de la mateixa mida, amb la separació suficient per tal que facin soroll en ser trepitjades per les rodes del vehicle.

CRITERIS DE SENYALITZACIÓ PROVISIONAL D'OBRES:

No s'iniciaran obres que afectin a la lliure circulació sense haver col·locat la corresponent senyalització, abalisament i, en el seu cas, defenses. La seva forma, suport, colors, pictogrames i dimensions es correspondran amb l'establert en la Norma de Carreteres 8.3.- IC i catàleg d'Elements de Senyalització, Abalisament i Defensa per a circulació vial.

La part inferior dels senyals estaran a 1 m sobre la calçada. S'exceptua el cas dels senyals "SENTIT PROHIBIT" i "SENTIT OBLIGATORI" en calçades divergents, que podran col·locar-se sobre un pal solament, a la mínima altura.

Els senyals i plafons direccionals, es col·locaran sempre perpendiculars a l'eix de la via, mai inclinades.

El fons dels senyals provisionals d'obra serà de color groc.

Està prohibit posar cartells amb missatges escrits, distints dels que figuren en el Codi de Circulació.

Tot senyal que impliqui una PROHIBICIÓ o OBLIGACIÓ haurà de ser repetida a intervals d'1 min. (s/velocitat limitada) i anul·lada en quant sigui possible.

Tota senyalització d'obres que exigeixi l'ocupació de part de l'explanació de la carretera, es compondrà, com a mínim, dels següents elements:

- Senyal de perill "OBRES" (Placa TP – 18).

- Barrera que limiti frontalment la zona no utilitzable de l'explanació.

La placa "OBRES" haurà d'estar, com a mínim, a 150 m i, com a màxim, a 250 m de la barrera, en funció de la visibilitat del tram, de la velocitat del tràfic i del número de senyals complementaris, que es necessitin col·locar entre senyal i barrera. Finalitzats els treballs hauran de retirar-se absolutament, si no queda cap obstacle en la calçada.

Per a aclarir, completar o intensificar la senyalització mínima, podrà afegir-se, segons les circumstàncies, els següents elements:

- Limitació progressiva de la velocitat, en escalons màxims de 30 km/h, des de la màxima permesa a la carretera fins la detenció total si fos necessari (Placa TR – 301). El primer senyal de limitació pot situar-se prè viament a la de perill "OBRES".

- Avis de règim de circulació a la zona afectada (Plaques TP – 25, TR – 400, TR – 5, TR – 6, TR – 305).

- Orientació dels vehicles per les possibles desviacions (Placa TR – 401).

- Delimitació longitudinal de la zona ocupada.

No s'ha de limitar la velocitat per sota de 60 km/h en autopista o autovies, ni a 50 km a la resta de les vies, llevat del cas d'ordenació en sentit únic alternatiu, que podrà rebaixar-se a 40 km/h.

L'ordenació en sentit únic "ALTERNATIU" es durà a terme per un dels següents sistemes:

- Establiment de la prioritat d'un dels sentits mitjançant senyals fixos. Circular, amb fletxa vermella i negra. Quadrada, amb fletxa vermella i blanca.

- Ordenació diürna mitjançant senyals manuals (paletes o discos), si els senyalitzadors es poden comunicar visualment o mitjançant radio telèfon. Nota: El sistema de "testimoni" està totalment proscriu.

- Mitjançant semàfor regulador.

Quan s'hagi de tallar totalment la carretera o s'estableixi sentit únic alternatiu, durant la nit, la detenció serà regulada mitjançant semàfors. Durant el dia, poden utilitzar-se senyalitzadors amb armilla fotoluminiscent.

Quan per la zona de calçada lliure puguin circular dues files de vehicles s'indicarà la desviació de l'obstacle amb una sèrie de senyals TR – 401 (direcció obligatòria), inclinades a 45° i formant en planta una alineació recta l'angle de la qual amb el cantell de la carretera sigui inferior quant major sigui la velocitat permesa en el tram.

Tots els senyals seran clarament visibles, i per la nit reflectors.

2.- CONDICIONS DEL PROCÉS D'EXECUCIÓ

CONDICIONS GENERALS:

S'ha de treballar a una temperatura entre 5° i 40°C i amb vents inferiors a 25 km/h.

Abans de començar les feines, la DF ha d'aprovar l'equip, les mesures de protecció del trànsit i les senyalitzacions auxiliars.

La superfície on s'ha d'aplicar la pintura ha d'estar neta, sense materials no adherits i completament seca.

Si la superfície a pintar és un morter o formigó, no pot presentar efluències, ni reaccions alcalines.

Si la superfície on s'ha d'aplicar la pintura és llisa i no té prou adherència amb la pintura, s'ha de fer un tractament per a donar-li el grau d'adherència suficient.

En el cas de superfícies de formigó, no han de quedar restes de productes o materials utilitzats per al curat del formigó.

Si la superfície presenta defectes o forats, s'han de corregir abans d'aplicar la pintura, utilitzant material del mateix tipus que el paviment existent.

Abans d'aplicar la pintura s'ha de fer un replanteig topogràfic, que serà aprovat per la DF.

S'han de protegir les marques del trànsit durant el procés inicial d'assecat.

BANDA CONTÍ NUA SONORA:

La formació del mosaic pintat sobre el paviment de la banda sonora, s'ha de realitzar amb la maquinària i les eines adequades.

3.- UNITAT I CRITERIS D'AMIDAMENT

MARQUES LONGITUDINALS O MARQUES TRANSVERSALS:

m de llargària pintada, d'acord amb les especificacions de la DT i mesurat per l'eix de la faixa al terreny.

Aquesta partida inclou les operacions auxiliars de neteja i acondicionament del paviment a pintar.

MARQUES SUPERFICIALS:

m2 de superfície pintada, d'acord amb les especificacions de la DT, mesurant la superfície circumscrita al conjunt de la marca pintada.

Aquesta partida inclou les operacions auxiliars de neteja i acondicionament del paviment a pintar.

4.- NORMATIVA DE COMPLIMENT OBLIGATORI

VIALS PÚBLICS:

* Orden de 6 de febrero de 1976 por la que se aprueba el Pliego de prescripciones técnicas generales para obras de carreteras y puentes (PG 3/75)

* Orden de 28 de diciembre de 1999 por la que se actualiza el Pliego de Prescripciones Técnicas Generales para obras de carreteras y puentes en lo relativo a señalización, balizamiento y sistemas de contención de vehículos.

Orden de 16 de julio de 1987 por la que se aprueba la Norma 8.2-IC Marcas Viales, de la Instrucción de carreteras.

* UNE-EN 1436:1998 Materiales para señalización horizontal. Comportamiento de las marcas viales aplicadas sobre la calzada.

VIALS PRIVATS:

No hi ha normativa de compliment obligatori.

SENYALITZACIÓ PROVISIONAL D'OBRES:

Ley 31/1995, de 8 de noviembre, de prevención de riesgos laborales.

Real Decreto 485/1997, de 14 de abril, sobre disposiciones mínimas en materia de señalización de seguridad y salud en el trabajo.

Orden de 31 de agosto de 1987 sobre señalización, balizamiento, defensa, limpieza y terminación de obras fijas en vías fuera de poblado.

5.- CONDICIONS DE CONTROL D'EXECUCIÓ I DE L'OBRA ACABADA

CONTROL D'EXECUCIÓ. OPERACIONS DE CONTROL:

Els punts de control més destacables són els següents:

- Inspecció visual de la superfície sobre la que s'ha d'aplicar la pintura, condicions de neteja, compatibilitat de pintures en cas de repintat, etc...

- Abans de començar les feines, la DF ha d'aprovar l'equip, les mesures de protecció del trànsit i les senyalitzacions auxiliars.

- Replanteig dels punts on s'ha de pintar.

- Control diari de la relació entre pintura consumida i superfície pintada.

- Cada 1500 m de marques vials o al menys amb freqüència diària, comprovació de la dosificació de pintura i microesferes (UNE 135274), sobre, com a mínim:

- 2 mostres de 2 l de pintura obtinguda directament de la pistola.

- 3 xapes metàl·liques de 30x15x0,2 cm, que s'hauran de disposar transversalment a la línia on ha de passar la màquina espaiades 40 m com a mínim. S' hauran de deixar eixugar 30 min. abans de recollir-les.

- Cada 1000 m de marques vials o al menys amb freqüència diària, comprovació de:

- Dosificació de pintura i microesferes en xapes (UNE 135274)

- R etrorreflexió in-situ (UNE-EN 1436)

CONTROL D'EXECUCIÓ. CRITERIS DE PRESA DE MOSTRES:

Es seguiran les instruccions de la DF i els criteris indicats a la UNE-EN 1436 i en les respectives normes de procediment de cada assaig.

Durant l'aplicació de la pintura s' obtindran mostres per a fer assaigs, davant de la DF. Aquestes mostres seran com a mínim:

- 2 mostres de 2 l de pintura directament de la pistola per lot d'acceptació.

- 10-12 xapes metàl·liques per lot d'acceptació. Aquestes xapes de 30x15x0,2 cm s'hauran de disposar a la línia on ha de passar la màquina espaiades 40 m, en sentit transversal. S'hauran de deixar eixugar 30 min. abans de recollir-les.

CONTROL D'EXECUCIÓ. INTERPRETACIÓ DE RESULTATS I ACTUACIONS EN CAS D'INCOMPLIMENT:

La unitat d'obra s'ha d'executar d'acord a les condicions indicades al plec. El contractista haurà de corregir els defectes observats.

Els assaigs d'identificació dels materials han de complir les indicacions del plec, amb les toleràncies indicades

a la norma UNE 135200-2.

Les dotacions d'aplicació mitjanes dels materials, obtingudes a partir de les làmines metàl·liques, han de complir les especificacions de projecte i/o del plec de condicions tècniques particulars. La dispersió dels valors obtinguts, expressada en funció del coeficient de variació, ha de ser inferior al 10 %.

Es rebutjaran, i per tant, hauran de ser reposades totes les marques vials avaluades que presentin, en qualsevol dels períodes de 30, 180 i 730 dies exigits com a garantia, valors inferiors als especificats.

CONTROL DE L'OBRA ACABADA. OPERACIONS DE CONTROL:

Els punts de control més destacables són els següents:

Inspecció visual de la unitat acabada.

- Assaigs de la marca vial en servei. Es realitzaran les següents determinacions mitjançant un sistema d'avaluació dinàmic "in situ":

- Obtenció del coeficient de retrorreflexió de la marca vial (UNE-EN 1436), als 30, 180 i 730 dies de la seva aplicació.

- Es requereixen els següents assaigs:

- Resistència al lliscament (UNE-EN 1436)

- Grau deteriorament

- Evolució del factor de luminància (UNE 48073-2)

CONTROL DE L'OBRA ACABADA. CRITERIS DE PRESA DE MOSTRES:

Els controls s'han de realitzar segons les instruccions de la DF.

CONTROL DE L'OBRA ACABADA. INTERPRETACIÓ DE RESULTATS I ACTUACIONS EN CAS D'INCOMPLIMENT:

Correcció per part del contractista de les irregularitats observades.

No es permetrà la continuació dels treballs fins que no estiguin solucionats els errors d'execució.

4.1.46 Senyalització vertical

FBB - SENYALITZACIÓ VERTICAL

FBB2 - SENYALS D'INFORMACIÓ I DE DIRECCIÓ

0.- ELEMENTS QUE CONTEMPLA EL PLEC

FBB21A61.

1.- DEFINICIÓ I CONDICIONS DE LES PARTIDES D'OBRA EXECUTADES

Elements per a senyalització vertical de vials fixats al seu suport.

S'han considerat els elements següents:

- Plaques amb senyals d'informació

S'han considerat els llocs de col·locació següents:

- Vials públics

- Vials d'ús privat

L'execució de la unitat d'obra inclou les operacions següents:

- Replanteig

- Fixació del senyal al suport

- Comprovació de la visibilitat del senyal

- Correcció de la posició si fos necessària

CONDICIONS GENERALS:

L'element ha d'estar fixat al suport, a la posició indicada a la DT, amb les modificacions introduïdes al replanteig previ, aprovades per la DF.

Ha de resistir un esforç de 1 kN aplicats al seu centre de gravetat, sense que es produeixin variacions de la seva orientació.

S'ha de situar en un pla vertical, perpendicular a l'eix de la calçada.

Toleràncies d'execució:

- Verticalitat: $\pm 1^\circ$

VIALS PÚBLICS:

Ha de ser visible des d'una distància de 70 m o des de la zona de parada d'un automòbil, tot i que hi hagi un camió situat per davant a 25 m.

Aquesta visibilitat s'ha de mantenir de nit, amb les llums curtes.

Distància a la calçada: ≥ 50 cm

PLAQUES AMB SENYALS DE PERILL, PRECEPTIVES, DE REGULACIÓ I D'INFORMACIÓ I RÈTOLS:

La distància al pla del paviment ha de ser ≥ 1 m, mesurat per la part més baixa de l'indicador.

2.- CONDICIONS DEL PROCÉS D'EXECUCIÓ

No s'han de produir danys a la pintura, ni bonys a la planxa durant el procés de fixació.

No s'ha de foradar la planxa per fixar-la. S'han d'utilitzar els forats existents.

Els elements auxiliars de fixació han de complir les característiques indicades en les normes UNE 135 312 i UNE 135314.

3.- UNITAT I CRITERIS D'AMIDAMENT

PLAQUES AMB SENYALS DE PERILL, PRECEPTIVES, DE REGULACIÓ, D'INFORMACIÓ I COMPLEMENTÀRIES, I CAIXETINS DE RUTA:

Unitat de quantitat realment col·locada a l'obra segons les especificacions de la DT, i aprovada per la DF.

4.- NORMATIVA DE COMPLIMENT OBLIGATORI

VIALS PÚBLICS:

* Orden de 6 de febrero de 1976 por la que se aprueba el Pliego de prescripciones técnicas generales para obras de carreteras y puentes (PG 3/75)

* Orden de 28 de diciembre de 1999 por la que se actualiza el Pliego de Prescripciones Técnicas Generales para obras de carreteras y puentes en lo relativo a señalización, balizamiento y sistemas de contención de vehículos.

Orden de 28 de diciembre de 1999 por la que se aprueba la norma 8.1-IC, Señalización Vertical, de la Instrucción de Carreteras.

VIALS PRIVATS:

No hi ha normativa de compliment obligatori.

5.- CONDICIONS DE CONTROL D'EXECUCIÓ I DE L'OBRA ACABADA

OPERACIONS DE CONTROL:

- Comprovació topogràfica de la situació i col·locació de tots els senyals.

- Inspecció visual de l'estat general dels senyals i la seva visibilitat.

- Per a cada senyal i cartell seleccionat:

- Determinació de les característiques fotomètriques (coeficient de retrorreflexió) i colorimètriques (coordinades cromàtiques i factor de luminància) en la zona retrorreflectant cada 20 unitats.

- Determinació de les característiques colorimètriques en la zona no retrorreflectant.

CRITERIS DE PRESA DE MOSTRES:

- Els controls es realitzaran segons les indicacions de la DF.

- El nombre de senyals i cartells seleccionats per a controlar, respondrà als criteris indicats en l'apartat de control de materials (S).

INTERPRETACIÓ DE RESULTATS I ACTUACIONS EN CAS D'INCOMPLIMENT:

- Els criteris d'acceptació i rebuig per a un lot de senyals o cartells del mateix tipus, es corresponen als indicats en l'apartat de control de materials (nivell 4,0).

Correcció de les irregularitats observades a càrrec del contractista.

4.1.47 Barreres de seguretat

HB2 - BARRERES DE SEGURETAT

HB2C - ELEMENTS LONGITUDINALS MÒBILS RÍGIDS PER A BARRERES DE SEGURETAT

0.- ELEMENTS QUE CONTEMPLA EL PLEC

HB2C1000.

1.- DEFINICIÓ I CONDICIONS DE LES PARTIDES D'OBRA EXECUTADES

Barreres rígides de protecció de trànsit rodat tipus New Jersey.

S'han considerat els tipus següents:

- Barrera de peces prefabricades

L'execució de la unitat d'obra inclou les operacions següents:

Peces prefabricades:

- Replanteig

- Col·locació de les peces

- Unió de les peces entre elles

CONDICIONS GENERALS:

El contractista ha de sotmetre a l'aprovació de la DF el pla de muntatge en el que s'ha d'indicar el mètode i mitjans auxiliars previstos.

Les peces disposades per al muntatge no han de presentar arestes descantellades, discontinuïtats en el formigó o armadures visibles.

La barrera s'ha de situar a la posició indicada a la DT, amb les modificacions expressament aprovades per la DF al replanteig.

La base de recolzament ha de ser estable i resistent.

No hi ha d'haver peces que sobresurtin de l'alineació.

Toleràncies d'execució:

- Dimensions de la barrera: Segons UNE 135111

- Replanteig: ± 3 cm

- Ressalts entre trams: ± 10 mm

- Nivells: ± 10 mm

PREFABRICADA:

Les peces de formigó han d'estar unides amb els dispositius subministrats pel fabricant.

2.- CONDICIONS DEL PROCÉS D'EXECUCIÓ

CONDICIONS GENERALS:

Abans d'executar la partida ha d'estar feta la base, complint les especificacions de la DT.

La col·locació de la peça s'ha de realitzar de manera que no rebi cops que la puguin afectar.

Si el muntatge afectés el trànsit de vianants o vehicles, el contractista ha de presentar, amb la suficient antelació, a l'aprovació de la DF, el programa de tall, restricció o desviament del trànsit.

Cal comprovar que dins el radi de gir de la grua no hi hagin línies elèctriques.

3.- UNITAT I CRITERIS D'AMIDAMENT

m de llargària realment col·locat d'acord amb les especificacions de la DT.

4.- NORMATIVA DE COMPLIMENT OBLIGATORI

* UNE 135111:1994 Sistemas viales de contención de vehículos. Barreras de hormigón. Definiciones, clasificación, dimensiones y tolerancias.

* UNE 135112:1994 Sistemas viales de contención de vehículos. Barreras de hormigón. Materiales básicos y control de ejecución.

Real Decreto 1247/2008, de 18 de julio, por el que se aprueba la instrucción de hormigón estructural (EHE-08).

5.- CONDICIONS DE CONTROL D'EXECUCIÓ I DE L'OBRA ACABADA

CONTROL D'EXECUCIÓ. OPERACIONS DE CONTROL:

Els punts de control més destacables són els següents:

- Inspecció visual del material abans de la seva col·locació, rebutjant les peces que presentin danys deguts al transport.

- Replanteig de la situació de les peces.

- Preparació de les superfícies o punts de recolzament, neteja i anivellament.

- Col·locació de l'apuntament, en cas que sigui necessari.

- Anivellament i control topogràfic (si és el cas) de les peces col·locades.

CONTROL D'EXECUCIÓ. CRITERIS DE PRESA DE MOSTRES:

Les operacions de control s'han de realitzar segons les indicacions de la DF.

CONTROL D'EXECUCIÓ. INTERPRETACIÓ DE RESULTATS I ACTUACIONS EN CAS D'INCOMPLIMENT:

Correcció per part del contractista de les irregularitats observades.

No es permetrà la continuació dels treballs fins que no estiguin solucionats els defectes d'execució.

CONTROL DE L'OBRA ACABADA. OPERACIONS DE CONTROL:

Els punts de control més destacables són els següents:

- Inspecció visual de la unitat finalitzada i control de les condicions geomètriques d'acabat, segons l'article 100. de la norma EHE-08.

- Assaigs d'informació complementària:

- De les estructures projectades i construïdes d'acord a la EHE-08, en les que els materials i l'execució hagin assolit la qualitat prevista, comprovada mitjançant els controls preceptius, sols necessiten sotmetre's a assaigs d'informació i en particular a proves de càrrega, les incloses en els següents supòsits:

- Quan així ho disposi les Instruccions, reglaments específics de un tipus d'estructura o el plec de prescripcions tècniques particulars.

- Quan degut a caràcter particular de l'estructura convingui comprovar que la mateixa reuneix certes condicions específiques. En aquest cas el plec de prescripcions tècniques particulars establirà els assaigs oportuns que s'han de realitzar, indicant amb tota precisió la forma de realitzar-los i la manera d'interpretar els resultats.

- Quan a judici de la DF existeixin dubtes raonables sobre la seguretat, funcionalitat o durabilitat de l'estructura.

CONTROL DE L'OBRA ACABADA. CRITERIS DE PRESA DE MOSTRES:

Els controls s'han de realitzar segons les indicacions de la DF, i el contingut del capítol 17 de la norma EHE-08.

CONTROL DE L'OBRA ACABADA. INTERPRETACIÓ DE RESULTATS I ACTUACIONS EN CAS

D'INCOMPLIMENT:

Si s'aprecien deficiències importants en l'element construït, la DF podrà encarregar assaigs d'informació complementària (testimonis, ultrasons, escleròmetre) per tal de tenir coneixement de les condicions de resistència assolides o altres característiques de l'element.

4.1.48 Morters i pastes

D070 - MORTERS SENSE ADDITIUS

0.- ELEMENTS QUE CONTEMPLA EL PLEC

D070A4D1, D070A8B3, D070A8B2, D070A6C1.

1.- DEFINICIÓ I CARACTERÍSTIQUES DELS ELEMENTS

Mescla feta amb sorra, ciment, aigua i calç si és el cas.

CARACTERÍSTIQUES GENERALS:

Tipus de ciment:

- Ciments comuns excepte els tipus CEM III/A
- Ciments de ram de paleta MC
- Ciments blancs BL, quan ho requereixi l'exigència de blancor

Morters per a fàbriques:

- Resistència a compressió: $\leq 0,75 \times$ Resistència a compressió de la peça
 - Morter ordinari (UNE-EN 998-2) en fàbrica no armada: $\geq M1$
 - Morter ordinari (UNE-EN 998-2) en fàbrica armada: $\geq M5$
 - Morter de junt prim o morter lleuger (UNE-EN 998-2): $\geq M5$

Ha d'estar pastat de forma que s'obtingui una mescla homogènia i sense segregacions.

2.- CONDICIONS D'EXECUCIÓ I D'UTILITZACIÓ

Per a l'elaboració i la utilització del morter, la temperatura ambient ha d'estar entre 5°C i 40°C.

La formigonera ha d'estar neta abans de l'elaboració del morter.

No s'han de mesclar morters de composició diferent.
S'ha d'aplicar abans que passin 2 h des de la pastada.

3.- UNITAT I CRITERIS D'AMIDAMENT

m3 de volum necessari elaborat a l'obra.

4.- NORMATIVA DE COMPLIMENT OBLIGATORI

Real Decreto 314/2006, de 17 de marzo, por el que se aprueba el Código Técnico de la Edificación Parte 2. Documento Básico de Seguridad estructural Fábrica DB-SE-F.

5.- CONDICIONS DE CONTROL D'EXECUCIÓ

OPERACIONS DE CONTROL:

Les tasques de control a realitzar són les següents:

- Inspecció visual de les condicions de subministrament i recepció del certificat de qualitat del fabricant, d'acord a les exigències del plec de condicions, incloent els resultats corresponents de resistència a compressió (UNE EN 1015-11).

En cas de no presentar aquests resultats, o que la DF tingui dubtes de la seva representativitat, es realitzaran aquests assaigs sobre el material rebut, a càrrec del contractista.

CRITERIS DE PRESA DE MOSTRES:

Els controls s'han de realitzar segons les instruccions de la DF.

INTERPRETACIÓ DE RESULTATS I ACTUACIONS EN CAS D'INCOMPLIMENT:

No es podran utilitzar a l'obra morters sense el corresponent certificat de garantia del fabricant, d'acord a les condicions exigides.

Els valors de consistència i resistència a compressió han de correspondre a les especificacions de projecte.

4.1.49 Drenatges, Sanejaments i Canalitzacions

GD7 - CLAVEGUERES I COL-LECTORS

GD7J - CLAVEGUERES AMB TUB DE POLIETILÈ DE DENSITAT ALTA

0.- ELEMENTS QUE CONTEMPLA EL PLEC

GD7JN325.

1.- DEFINICIÓ I CONDICIONS DE LES PARTIDES D'OBRA EXECUTADES

Formació de claveguera o col·lector amb tubs de polietilè de densitat alta, amb unions soldades, col·locats al fons de la rasa i reblert de sauló fins a 10 cm per sobre del tub.

L'execució de la unitat d'obra inclou les operacions següents:

- Comprovació del llit de recolzament dels tubs
- Replanteig i preparació de les unions
- Execució de les unions dels tubs
- Baixada dels tubs al fons de la rasa
- Realització de proves sobre la canonada instal·lada
- Reblert de la rasa amb sauló

CONDICIONS GENERALS:

El tub ha de seguir les alineacions indicades a la DT. Ha de quedar a la rasant prevista i amb el pendent definit per a cada tram.

Han de quedar centrats i alineats dins de la rasa.

Ha d'estar situat sobre un llit de recolzament, la composició i el gruix del qual han de complir l'especificat en la DT.

El junt entre els tubs és correcte si els diàmetres interiors queden alineats. S'accepta un ressalt ≤ 3 mm.

Els junts han de ser estancs a la pressió de prova, han de resistir els esforços mecànics i no han de produir alteracions apreciables en el règim hidràulic de la canonada.

La canonada ha de quedar protegida dels efectes de les càrregues exteriors, del trànsit (en el seu cas), inundacions de la rasa i de les variacions tèrmiques.

En cas de coincidència de canonades d'aigua potable i de sanejament, les d'aigua potable han de passar per un pla superior a les de sanejament i han d'anar separades tangencialment 100 cm.

Un cop instal·lada la tuberia, i abans del reblert de la rasa, han de quedar fetes satisfactòriament les proves de pressió interior i d'estanquitat en els trams que especifiqui la DF.

La base del tub, els laterals i la part superior fins a 10 cm per sobre de la generatriu superior, ha d'estar reblert amb sauló.

Per damunt del tub s'ha de fer un reblert de terres compactades, que han de complir l'especificat en el seu plec de condicions.

Distància de la generatriu superior del tub a la superfície:

- En zones amb trànsit rodat: ≥ 100 cm
- En zones sense trànsit rodat: ≥ 60 cm

Amplària de la rasa: \geq diàmetre exterior + 50 cm

Pressió de la prova d'estanquitat: ≤ 1 bar

2.- CONDICIONS DEL PROCÉS D'EXECUCIÓ

Abans de baixar els elements a la rasa la DF ha d'examinar-los, rebutjant els que presentin algun defecte.

Abans de la col·locació dels elements cal comprovar que la rasant, l'amplària, la fondària i el nivell freàtic de la rasa corresponen als especificats en la DT. En cas contrari cal avisar la DF.

La descàrrega i manipulació dels elements s'ha de fer de forma que no rebin cops.

El fons de la rasa ha d'estar net abans de baixar els elements.

Durant el procés de col·locació no s'han de produir desperfectes en la superfície del tub. Es recomana la suspensió del tub per mitjà de bragues de cinta ampla amb el recobriments adequat.

Les tuberies i rases s'han de mantenir lliures d'aigua, per això és de bona pràctica muntar els tubs en sentit ascendent, assegurant el desguàs dels punts baixos.

Els tubs s'han de calçar i colzar per a impedir el seu moviment.

Col·locats els elements al fons de la rasa, s'ha de comprovar que el seu interior és lliure d'elements que puguin impedir el seu assentament o funcionament correctes (terres, pedres, eines de treball, etc.).

En cas d'interrompre's la col·locació dels tubs s'ha d'evitar la seva obstrucció i s'ha d'assegurar el seu desguàs. Quan es reprenguin els treballs s'ha de comprovar que no s'hagi introduït cap cos estrany a l'interior dels tubs.

El procés d'execució dels junts ha de ser prèviament acceptat per la DF.

Per a fer la unió dels tubs no s'han de forçar ni deformar els extrems.

La unió entre els tubs i altres elements d'obra s'ha de fer garantint la no transmissió de càrregues, la impermeabilitat i l'adherència amb les parets.

No s'han de muntar trams de més de 100 m de llarg sense fer un reblert parcial de la rasa deixant els junts descoberts. Aquest reblert ha de complir les especificacions tècniques del reblert de la rasa.

Un cop situada la canonada a la rasa, parcialment reblerta excepte a les unions, s'han de fer les proves de pressió interior i d'estanquitat segons la normativa vigent.

Si es produeixen fuites apreciables durant la prova d'estanquitat, el contractista ha de corregir els defectes i procedir de nou a fer la prova.

No es pot procedir al reblert de les rases sense l'autorització expressa de la DF.

3.- UNITAT I CRITERIS D'AMIDAMENT

m de llargària instal·lada, amidada segons les especificacions de la DT, entre els eixos dels elements o dels punts per connectar.

Aquest criteri inclou les pèrdues de material per retalls i els empalmaments que s'hagin efectuat.

Aquest criteri inclou les despeses associades a la realització de les proves sobre la tuberia instal·lada.

4.- NORMATIVA DE COMPLIMENT OBLIGATORI

Orden de 15 de septiembre de 1986 por la que se aprueba el Pliego de Prescripciones Técnicas Generales de Tuberías de Saneamiento de Poblaciones.

Orden de 21 de junio de 1965 por la que se aprueba la Instrucción de la Dirección General de Carreteras 5.1.IC «Drenaje» que figura como anejo a esta Orden.

Orden de 14 de mayo de 1990 por la que se aprueba la Instrucción de carreteras 5.2-IC: Drenaje superficial

5 ALTRES PRESCRIPCIONS

5.1 PENALITZACIONS

Contractualment es pot establir una penalització, segons estableix el Reglament de Contractació d'Obres de l'Estat, per cada dia de retard en l'acabament de l'obra, sobre el programa que el Contractista hagi sotmès a la Direcció d'Obra, i hagi estat aprovat per aquesta.

AJUNTAMENT DE RUBÍ tindrà dret a aplicar i percebre penalitzacions, la quantia de les quals es fixarà en el seu moment, en els següents casos:

1.- Defectes de qualitat de l'obra executada

2.- Deficiències i/o endarreriments en la informació a la Direcció d'Obra.

3.- Manca de compliment del termini global

4.- Incompliments de terminis parcials

5.- Penalitzacions per incompliment dels terminis parcials que puguin determinar el restabliment del reg en les zones on correspongui.

5.2 PERSONAL TÈCNIC DEL CONTRACTISTA A L'OBRA

El Contractista està obligat a adscriure amb dedicació completa a un Enginyer de Camins, Canals i Ports i, a un Enginyer Tècnic d'Obres Públiques, sense perjudici de que qualsevol altre tipus de tècnics tinguin les missions que els hi corresponguin, quedant l'Enginyer de Camins com representant de la contracta davant la Direcció de les obres. El Contractista sotmetrà a l'aprovació de la Direcció d'Obra, al començament de les mateixes, la llista i títol del personal facultatiu d'obra, la qual deurà ésser aprovada per la Direcció. Qualsevol modificació d'aquesta llista produïda posteriorment durant el desenvolupament de les obres haurà d'ésser sotmesa a l'aprovació de la Direcció.

La Direcció de les Obres podrà suspendre els treballs, sense que això es dedueixi alteració qualsevol dels termes i terminis del contracte, quan no es realitzin sota la direcció del personal facultatiu designat per els mateixos.

5.3 MESURES I PLA DE SEGURETAT DE L'OBRA

5.3.1 Seguretat viària i desviaments provisionals

6.4.1.1. Definició i condicions de la partida d'obra executada

Definició:

Aquest plec inclou les operacions de seguretat viària, senyalització, abalisament, col·locació de barreres de seguretat i desviaments provisionals durant l'execució de les obres.

L'execució de la unitat d'obra inclou les operacions següents:

- Replanteig previ de tots els elements a col·locar en la protecció i senyalització dels trams en obra.
- Subministrament, transport a l'obra, col·locació, retirada i trasllat immediatament després de que acabi la seva necessitat de:
 - Barreres rígides de seguretat i terminals.
 - Senyals i rètols de senyalització verticals per a ordenació del trànsit, inclòs fonamentació, suports i elements auxiliats de fixació.
 - Cons.
 - Balises lluminoses intermitents i fixes.
 - Captafars.
 - Qualsevol altre element necessari per a la protecció i senyalització de les obres d'acord amb la normativa vigent.
- Replanteig i execució de marques viàries provisionals d'obra.
- Eliminació de marques viàries i provisionals d'obra.
- Vigilància i manteniment de les senyalitzacions col·locades de dia i nit.

- La totalitat de treballs, materials i obres necessàries per establir en condicions la circulació afectada per l'execució de les obres definides en el projecte, en tota la longitud en què aquestes s'estiguin desenvolupant en tots els trams afectats, inclòs extrems i immediacions i les modificacions d'acord amb el desenvolupament de les obres.

Condicions generals:

Les marques viàries han de tenir el color, forma, dimensions i ubicació indicats per la D.F.

La capa de pintura ha de ser clara, uniforme i duradera.

Els senyals de circulació han d'estar fixats als suports i col·locades en pla vertical en la posició indicada i aprovada per la D.F.

6.4.1.2. Condicions del procés d'execució

La superfície on s'ha d'aplicar la pintura de marques viàries provisionals ha d'estar neta i completament eixuta.

S'han de protegir les marques viàries durant el procés d'eixugat.

Als senyals i rètols de senyalització vertical, no s'han de produir danys a la pintura, ni bonys a la planxa, ni s'ha de foradar la planxa per fixar-la, s'han d'utilitzar els forats existents.

En tots els senyals, fites, balises, etc. s'ha de col·locar de manera que els garanteixi la seva verticalitat i immobilitat.

En les barreres prefabricades les peces han d'estar unides amb els dispositius subministrats pel fabricant.

6.4.1.3. Unitat i criteri d'amidament

Dins del Projecte s'inclou una partida alçada de cobrament íntegre en concepte de les mesures de seguretat viària a aplicar en el moment de procedir a realitzar el pas de la conducció corresponent al tram 1 de la zona Est en el punt de creuament amb l'Autopista A2 així com en els diferents punts de on es produeixen creuaments de la xarxa de reg projectada amb alguna de les carreteres locals.

La descripció de la partida corresponent és la següent:

- P. A. de cobrament íntegre per a la seguretat viària, senyalització, abalisament i desviaments provisionals durant l'execució de les obres, segons indicacions de la D.F.
- El preu de la unitat inclou tots els conceptes i operacions incloses en la definició i condicions de la partida d'obra executada.

6.4.1.4. Normativa de compliment obligatori

- PG 3175: "Pliego de Prescripciones Técnicas Generales para obras de carreteras y puentes" amb les esmenes aprovades per les ordres del MOPTMA: O.M. del 31.07.86 (BOE núm. 213 del 5.9), O.M. del 21.01.88 (BOE núm. 29 del 3.2), O.M. del 08.05.89 (BOE núm. 118 de 18.05) i O.M. del 28.09.89 (BOE núm. 242 del 9.10).
- 8.3-IC: "Instrucción de carreteras. Señalización de obras".

5.3.2 Drenatge

Durant les diverses etapes de la construcció, les obres es mantindran en tot moment en perfectes condicions de drenatge.

5.3.3 Gelades

Si existeix temor de que es produeixin gelades, el Contractista de les obres protegirà totes les zones que poguessin quedar perjudicades pels efectes consegüents. Les parts d'obres danyades s'aixecaran i reconstruiran a la seva costa, d'acord amb el que s'assenyali en aquest Plec.

5.3.4 Incendis

El Contractista deurà atendre's a les disposicions vigents per a la prevenció i control d'incendis i les instruccions complementaries que es dictin pel Director.

En tot cas, adoptarà les mesures necessàries per evitar que s'encenguin focs innecessaris, i serà responsable d'evitar la propagació dels que es requereixin per a l'execució de les obres, així com dels danys i perjudicis que es puguin produir.

5.4 DESPESES DE CARÀCTER GENERAL A CÀRREC DEL CONTRACTISTA

A més de les despeses a compte del Contractista, incloses al Plec General s'inclouran les següents:

- Les despeses i impostos, arbitris o taxes per motiu del contracte i de l'execució de l'obra, excepte l'I.V.A., en cas d'ésser procedent.
- Les despeses que originin al contractista el replanteig, programació, projecte constructiu, reconeixement i assagis de control de materials, control d'execució, proves recepció i liquidació de l'obra.
- Despeses de permisos o llicències propis del contractista necessaris per a l'execució de les obres, a excepció feta de les corresponents expropiacions i serveis afectats.
- La conservació de l'obra durant la seva execució i durant el termini de garantia.
- Despeses d'instal·lació i retirada de tota classe de construccions auxiliars, plantes, instal·lacions i eines.
- Despeses de lloguer o adquisició de terrenys per dipòsits de maquinària i materials.
- Despeses de protecció d'abassegament i de la pròpia obra contra tota mena de deteriorament.
- Despeses de muntatge, conservació i retirada d'instal·lacions per al subministrament d'aigua i energia elèctrica, necessaris per a l'execució de l'obra, així com drets, taxes o imports de presa de corrent, comptadors i altres elements.
- Despeses i indemnitzacions que es produeixen en les ocupacions temporals, diferents a les necessàries, previstes per les ocupacions definitives o provisionals del projecte.
- Despeses de retirada de material rebutjats, evacuació de restes, neteja general de l'obra i zones lindants afectades per les obres.

- L'execució, remoció, reposició i retirada de tota classe de construccions auxiliars, incloent-hi camins d'accés i desviacions d'aigües i la neteja i arranjamet de la zona d'obres, compreses zones d'instal·lacions, preses de corrent, préstecs i abocaments, després de l'acabament de l'obra.

- L'adquisició o lloguer de terrenys per instal·lacions, preses de corrent, abocaments i/o préstecs.

- Despeses de reparació i reposició de camins, finques, bancals, murs de pedra i serveis que afectin al contractista per a la realització dels treballs.

- La conservació i policia de la zona d'obres durant l'execució; el subministrament, col·locació i conservació de senyals dins de l'obra i de les zones de tercers i en les zones d'inici i final de l'obra; la guarda de l'obra i la vigilància d'afeccions a tercers, amb especial atenció al trànsit.

- Els danys a tercers per motiu de la forma d'execució de l'obra.

- Els majors costos que poguessin derivar-se amb motiu de la realització de treballs nocturns, en hores extraordinàries o dies festius, necessaris per a complir el programa de treballs i el termini acordats, llevat que l'adopció de les esmentades mesures es produeixin a petició de AJUNTAMENT DE RUBÍ i sigui motivada per retards no imputables al Contractista.

- Totes les despeses generals i d'empresa del contractista estaran incloses en el percentatge citat en la clàusula 106. El benefici del contractista també estarà totalment inclòs en el percentatge també citat en la clàusula 106.

- Seran a càrrec del contractista les despeses del Pla d'Autocontrol de Qualitat que es detalli a les clàusules particulars del contracte.

5.5 CAMINS D'ACCÉS A L'OBRA

El Contractista està obligat a realitzar i mantenir degudament, al seu càrrec, tots els camins d'accés que siguin necessaris per a la correcta execució de les obres, obligant-se tanmateix a reposar al seu estat natural previ a les obres aquells camins afectats per l'obra.

Tanmateix, el Contractista serà responsable de mantenir en els màxims nivells de seguretat l'esmentat accés de vehicles al tall de treball des de la carretera així com la incorporació de vehicles a la mateixa. A tal efecte està a disposició d'allò que estableixin els organismes, institucions i poders públics amb competència i jurisdicció sobre el trànsit.

5.6 CONDICIONS I PROVES MÍNIMES PER A LA RECEPCIÓ PROVISIONAL I DEFINITIVA DE LES OBRES

Les proves necessàries per la recepció provisional de les obres són les que, per cada material i unitat d'obra, s'estableixen en el present Plec de Prescripcions Tècniques Particulars i en les Disposicions Generals. La recepció definitiva es realitzarà una vegada passat l'any de garantia de les obres, estant aquestes en perfectes condicions de servei, d'acord amb els documents del present projecte i de les directrius que en el transcurs de l'obra hagi establert la Direcció.

Particularment serà condició necessària, per a procedir per part de AJUNTAMENT DE RUBÍ a la recepció provisional i/o definitiva de les obres, la presentació per part del Contractista del Manual d'Explotació i funcionament de les obres i instal·lacions objecte del Contracte. També serà condició necessària, per a l'esmentada recepció, haver procedit a la reposició de camins, finques, bancals, murs de pedra, terra vegetal,

arbres, etc. al seu estat natural abans de començar l'obra en les condicions que de manera general i/o particular s'estableixen en el present Plec.

5.7 PLA D'OBRA

Un cop signada l'Acta de comprovació del replanteig, el Contractista deurà presentar a la Direcció d'Obra i per la seva aprovació un Pla d'Obra degudament justificat que inclogui els Plans Parcialment determinats. Aquest Pla es presentarà en la forma i termini que s'indiqui als Plecs de Licitació o, en el seu defecte, en un termini màxim de tres setmanes i amb el detall que es descriu en aquest Article.

El Pla de treballs haurà d'estar abastament raonat i justificat, tenint en compte els terminis d'arribada a l'obra dels materials i medis auxiliars i la interdependència de les diferents operacions, així com la incidència que sobre el seu desenvolupament hagin de tenir les circumstàncies climatològiques estacionals, de moviment de personal i quantes de caràcter general siguin estimables, segons càlculs estadístics de probabilitats, sent d'obligat ajustament amb el termini fixat en la licitació o amb el menor ofertat pel Contractista, si fos aquest el cas, encara en la línia d'apreciació més pessimista.

L'esmentat Pla inclourà:

- L'ordenació en parts o classes d'obres de les unitats que integren el projecte, amb expressió del volum d'aquestes.

- La definició dels medis necessaris, tal com personal, instal·lacions, equips i materials, amb expressió dels seus rendiments mitjans.

- Estimació en dia-calendari dels terminis d'execució de les diverses obres d'operacions preparatòries, així com els d'execució de les diferents parts o classes d'obra.

- Valoració mensual i acumulada de l'obra programada.

- Gràfic de les diverses activitats o treballs, amb determinació del camí crític.

Els Plans Parcialment constaran dels següents documents:

- Descripció de les fases i diferents unitats d'obra.

- Justificació dels sistemes constructius per cada fase i unitats d'obra.

- Materials emprats. Fabricant. Procedència. Característiques. Certificats de Qualitat. Assajos previs.

- Maquinària posada a disposició d'obra incloent-hi:

. Marca. Model. Rendiments.

. Dies de permanència en obra.

- Organització dels treballs. Rendiments.

- Descripció i número d'assajos en cada fase.

- Mesures de prevenció d'accidents.

El Contractista deurà comunicar a la Direcció d'Obra i amb la suficient antelació l'acabament d'una fase per la seva aprovació i autorització de la següent:

El Contractista, en el transcurs de l'obra, podrà proposar a la Direcció d'Obra modificacions als plans parcials. La Direcció d'Obra podrà tanmateix introduir les modificacions que aconselli l'òptima execució de l'obra. El Director de les Obres i el Contractista revisaran conjuntament i amb una freqüència mínima mensual, la progressió real dels treballs contractats i els programes parcials a realitzar en el període següent, sense que aquestes revisions eximeixin al contractista de la seva responsabilitat respecte als terminis d'adjudicació.

L'acceptació del Pla per part de la Direcció d'Obra i la utilització dels mitjans proposats no implicarà excepció alguna de responsabilitat per part del Contractista en cas d'incompliment dels terminis totals o parcials convinguts.

Els mitjans proposats i acceptats quedaran, però, adscrits a les obres que mai puguin ser retirats pel Contractista sense autorització expressa de la Direcció d'Obra.

5.8 OFICINES PER A LA DIRECCIÓ D'OBRA

El Contractista posarà a disposició de la Direcció d'Obra les oficines (local, mobiliari i equips) necessaris pel correcte seguiment del desenvolupament de les obres. La seva situació serà tal que el seu accés sigui fàcil, pròximes al lloc de les obres i de la oficina del Contractista. Serà responsabilitat d'aquest darrer mantenir en perfecte estat d'ús totes les instal·lacions el temps que durin les obres.

Rubí, Setembre 2018

L'Enginyer Civil redactor:

DE FRANCISCO
DE ARRIBA,
MARIA ESTER
(AUTENTICACI
N)

Firmado digitalmente por DE
FRANCISCO DE ARRIBA, MARIA
ESTER (AUTENTICACION)
Número de identificación DNI:
e-ES, serialNumber=49431089G,
dn=DE FRANCISCO,
givenName=MARIA ESTER, cn=DE
FRANCISCO DE ARRIBA, MARIA
ESTER (AUTENTICACION)
Fecha: 2018.10.08 16:53:01 +02'00'

Ester de Francisco de Arriba
Col·legiat núm. 10.402


PHILAE, Enginyeria de Projectes, S.L

PRESCRIPCIONS TÉCNIQUES DE SENYALITZACIÓ I SUPORTS

MATERIAL	Planxa d'alumini (una sola peça), d'aliatge mínima 1050 H24: amb un gruix mínim, de xapa 1,5 mm.
DIMENSIONS	Circulars L600, triangulars L900
ACABAT	Reflectància RA 1 microprismes
FABRICACIÓ	Amb una pestanya perimetral amb doble plec de 20 mm. com a mínim, en angle de 90°. Es toleraran desviacions en $\pm 2,5$ mm. Sistema de fixació per rails posteriors transversals, d'alumini aliatge 6060 de 25 mm, fixats mitjançant soldadura mecànica, que augmenten la rigidesa de la placa i faciliten la fixació al suport mitjançant abraçadores. La unió de la guia al panell haurà d'ésser garantida pel fabricant amb els corresponents assaig i certificats.
PINTAT	Ha de ser de poliuretà prèvia aplicació de desengreix i fosfatat. Una cromatació, per impedir la formació d'aluminosi i corrosió i protegint l'alumini i conservant un estat de la superfície perfecta, inclús després d'un període d'estucatge
RETULACIÓ	Zona no reflectant: La part del darrera estarà tractada mitjançant un procediment antireflex que permet evitar l'efecte "mirall" a la nit. Podrà ser de color natural o pintat. Zona retroreflectant: amb làmines viníliques, reflectant RA 1 prismàtic (antiga EG-nivell 1), mitjançant serigrafia amb tintes transparents.
IDENTIFICACIÓ	Darrera les plaques es grafiarà les dades del fabricant, data de fabricació, número de lot de fabricació i segell de producte certificat i el marcat CE.
SUPORTS	Pals d'acer galvanitzat, cilíndrics, de 60 mm de diàmetre i 1,5/2 mm de gruix, amb tap de plàstic per obstruir la part superior i assegurar la impermeabilitat. Els pals de fixació s'han de fabricar amb acer galvanitzat, d'acord amb les característiques que especifica la norma UNE 135314. L'acer base que s'utilitza per fabricar pals de fixació ha de ser, com a mínim, del tipus S235 grau JR, segons la norma UNE EN 10025. Pals d'alumini: Pals d'alumini extrusionat i posteriorment anoditzat (mínim 15 micres), en color plata, de diàmetre 60x5 mm, amb tap de plàstic per obstruir la part superior i assegurar la impermeabilitat. Abraçadores i cargolaria: abraçadores de diàmetre o secció 60mm totalment en alumini extrusionat i posteriorment anoditzat (mínim 15 micres), en color alumini natural, .que permeti la fixació de tots els senyals a qualsevol tipus de suport (cargolaria mètrica M10x20 o M10x25).

VALORS MÍNIMS DEL SENYALS SEGONS MARCATGE CE	<ul style="list-style-type: none"> ▪ Càrrega de vent: WL2. ▪ Deformació temporal per flexió: TDB4. ▪ Càrregues puntuals: PAF2. ▪ Vora placa senyal: E2.
NORMATIVA	UNE-EN 12899-1:2009 Instrucció de Carreteres 8.1-IC

Imatge 1. Model de senyalització i fixació.



SENYALITZACIÓ HORITZONTAL

Prescripcions tècniques pintura

1. Pintures

La composició de les pintures a utilitzar és de lliure elecció per part del fabricant sempre que compleixin amb les característiques especificades per aquestes en la norma UNE 135200-2.

2. Plàstics d'aplicació en fred

La composició dels plàstics d'aplicació en fred (dos components) queda a lliure elecció del fabricant sempre que compleixin amb les característiques especificades per aquests en la norma UNE 135200-2.

3. Termoplàstics d'aplicació en calent

La composició dels termoplàstics d'aplicació en calent (spray plàstics) queda a lliure elecció del fabricant sempre que compleixin amb les característiques especificades per aquests en la norma UNE 135200-2.

4. Marques vials prefabricades

Podran utilitzar-se marques vials prefabricades sempre que compleixin amb les característiques especificades en la norma UNE EN 1790.

5. Microesferes de vidre

Quan es requereixi retroreflexió, s'utilitzaran Microesferes de vidre de les característiques especificades en la norma UNE EN 1423.

La granulometria de les Microesferes de vidre serà una de les especificades en la norma UNE 135287.

La determinació de percentatge de defectuoses es realitzarà segons l'especificat en la norma UNE 135287.

6. Afegits antilliscants i barreges amb microesferes de vidre

Quan es requereixi proporcionar rugositat a la marca vial mitjançant la utilització d'afegits antilliscants o barreges d'aquests amb microesferes de vidre, les característiques d'aquests materials compliran amb l'especificat en la norma UNE EN 1423.

La granulometria resta a la lliure elecció d'aplicador, en funció de les característiques de la pel·lícula base utilitzada.

Taula 1. Marques vials i pintura a aplicar

SENYALITZACIÓ HORITZONTAL	
Marques vials	Tipus de pintura i additiu
Marques longitudinals contínues/discontinues	Acrílica especial ciutat, amb microesferes
Marques transversals, línia de detenció; línia de cediú el pas; passos ciclistes; passos de vianants	Doble component antilliscant, amb addició per post barrejat d'afegits amb microesferes i partícules de vidre 50/50.
Altres marques i inscripcions: fletxes; inscripció BUS; STOP: cediú el pas, limitació de velocitat, etc.	Doble component antilliscant, amb addició per post barrejat d'afegits amb microesferes i partícules de vidre 50/50.

Línies d'estacionament	Acrílica especial ciutat
Prohibicions d'estacionament grogues: línia de 15 cm.	Acrílica
Marques zig-zag grogues: línia de 15 cm	Acrílica
Zebrats	Acrílica especial ciutat

CAPÍTOL VI REQUISITS DE LES MARQUES VIALS

1. Requisits sol·licitats i mètodes d'assaig

Quan les marques vials siguin no retroreflectants, els requisits a verificar són:

Visibilitat diürna

- Resistència al lliscament
- Quan les marques vials hagin de ser retroreflectants s'ha de complir, a més de les anteriors, el requisit de:

Visibilitat nocturna

- Les característiques que defineixen els requisits mencionats anteriorment, junt als paràmetres de mesura i els seus mètodes d'assaig, figuren a la taula 2.

Taula 2

REQUISITS	CARACTERÍSTICA defineix el requisit	PARÀMETRE de mesura	Mètode d'assaig
VISIBILITAT NOCTURNA	Retroreflexió	Coefficient de lluminància retroreflexada: R	UNE EN 1436
VISIBILITAT DIÛRNA	Color Lluminància Contrast	Coordenades cromàtiques: (x,y) Factor de lluminància: β Relació de contrast: Rc	UNE EN 1436 UNE EN 1436 UNE 135214
RESISTÈNCIA AL LLISCAMENT	Lliscament	Coeff. de resistència al lliscament: Unitats SRT	UNE EN 1436

2. Valors mínims dels requisits

Durant el període de garantia, les característiques de les marques vials compliran amb els valors mínims especificats a la taula 2.

Taula 3

TIPUS DE MARCA VIAL	VISIBILITAT NOCTURNA			VISIBILITAT DIÛRNA			R. DESLIZ
	Coefficients retroreflexió R1/mcd.m ² .lx ⁻¹			Valors del paràmetres en tot moment			Valor en tot moment
	abans d'1 mes	abans de 3 mesos	abans de 6 mesos	Color (x,y)	Factor de lluminància β	Relació de contrast Rc	Uds SRT
PERMANENT (color blanc)	≥300	≥150	≥100	Pol únic	≥0,30	≥1,7	≥60 (Durant el primer any)
TEMPORAL (color groc)	abans de 3 mesos		--	Pol (Y)	≥0,20	--	≥60 (Durant el primer any)
	≥200						

3. Operacions especials

a) **Eliminació de les marques vials.** Quan sigui precisa la eliminació de marques vials, bé per facilitar una nova aplicació bé per corregir la que, a criteri de la Direcció Facultativa, hagi quedat deficient, queda expressament prohibit l'ús de procediments tèrmics i només en casos de molt petita entitat, estarà permès la utilització de decapants. Per tot això, haurà d'utilitzar-se algun dels següents procediments d'eliminació que, en qualsevol cas, haurà d'estar prèviament autoritzat per l'esmentada Direcció Facultativa:

1. Projecció d'abrasius amb recuperació
2. Fressat, mitjançant la utilització de fressadores verticals o horitzontals
3. Aigua a pressió.

Per a l'eliminació de marques vials s'utilitzarà preferentment les màquines granalladores, sempre sota autorització de la Direcció Facultativa.

b) **Emmascarament de marques vials.** Quan per raons de temporalitat no sigui imprescindible l'eliminació de les marques vials, ni tan sols amagar-les durant un curt període de temps (la duració d'una obra), es podrà utilitzar, a criteri de la Direcció Facultativa, sistemes que a més de cobrir el color de la marca a amagar, siguin absorbents de la llum per evitar la lluentor especular i la reversió de contrast. Els valors exigibles a aquestes marques vials són:

- Factor de luminància (UNE EN 1436) < 0,05
- Lluentor (UNE 48026) a 85" < 0,40

c) **Marques vials temporals.** Quan s'hagi de senyalitzar zones d'obres amb marques vials temporals, la Direcció Facultativa especificaran les característiques dels materials a utilitzar, tenint en compte si les marques han de ser eliminades o no.

Quan les marques temporals hagin de ser eliminades un cop finalitzada la seva funció, els materials a utilitzar hauran de complir amb l'assaig de "Facilitat de ser retirades", especificat en la norma UNE EN 1790.

4. Dosificacions

Les dosificacions a utilitzar, segons el tipus de material emprat, figuren a la taula 4.

La dosificació de microesferes de vidre de postbarrejat només es tindrà en compte quan es tracti de marques vials retroreflectants i serà mínim de 350 g/m².

La dosificació d'afegits antilliscants serà mínim de 300 g/m².

Quan s'apliquin barreges, el total a aplicar serà de 480 g/m². i la proporció d'afegits antilliscants no superarà el 25%.

Taula 4

Material seleccionat	Tipus d'aplicació	Dosificacions (g/m ²)
Pintures acríliques	Automàtica	720
Pintures acríliques	Manual	900
Plàstics en fred	Automàtic	1600
Plàstics en fred	Manual	2800
Plàstics en fred	Extrusió	4500
Termoplàstics en calent	Polvorització	2800
Pintures amb base aigua	Automàtica	720

DOCUMENT 4. PRESSUPOST

AMIDAMENTS

AMIDAMENTS

Pàg.: 1

Obra 01 PRESSUPOST REPARACIÓ AVDA. BARCELONA
Capítol 01 ENDERROCS
Títol 3 01 VORERES

NUM.	CODI	UA	DESCRIPCIÓ
1	F2194U22	m2	Demolició de paviment de llambordins col·locats sobre formigó, de fins a 2 m d'amplària amb mitjans mecànics i càrrega sobre camió

Num.	Text	Tipus	[C]	[D]	[E]	[F]	TOTAL	Fórmula
1	1			0,800	0,800		0,640	C#*D#*E#*F#
2	2			1,000	1,000		1,000	C#*D#*E#*F#
3	3			1,000	1,000		1,000	C#*D#*E#*F#
4	4		2,000	0,600	0,400		0,480	C#*D#*E#*F#
5	5			1,400	1,200		1,680	C#*D#*E#*F#
6	6			1,000	1,000		1,000	C#*D#*E#*F#
7	7			2,000	4,000		8,000	C#*D#*E#*F#
8	8			1,000	1,000		1,000	C#*D#*E#*F#
9	9			3,000	2,000		6,000	C#*D#*E#*F#
10	10			13,000	2,000		26,000	C#*D#*E#*F#
11	11			1,600	1,000		1,600	C#*D#*E#*F#
12	12		3,000	1,000	1,000		3,000	C#*D#*E#*F#
13	13			2,000	1,000		2,000	C#*D#*E#*F#
14	14			1,000	0,800		0,800	C#*D#*E#*F#
15	15		2,000	0,800	0,800		1,280	C#*D#*E#*F#
16	15		2,000	0,800	0,800		1,280	C#*D#*E#*F#
17	16			2,000	2,000		4,000	C#*D#*E#*F#
18	17			15,000	1,000		15,000	C#*D#*E#*F#
19	18			2,500	1,000		2,500	C#*D#*E#*F#
20	19		1,200	16,000	0,020		0,384	C#*D#*E#*F#
21	20		1,200	20,000	0,020		0,480	C#*D#*E#*F#
22	21		1,200	18,000	0,020		0,432	C#*D#*E#*F#
23	22		1,200	16,000	0,020		0,384	C#*D#*E#*F#
24	23		1,200	10,000	0,020		0,240	C#*D#*E#*F#
25	24		1,200	30,000	0,020		0,720	C#*D#*E#*F#
26	25		1,200	6,000	0,020		0,144	C#*D#*E#*F#
27	26		1,200	6,000	0,020		0,144	C#*D#*E#*F#
28	27			5,000	1,000		5,000	C#*D#*E#*F#
29	28		1,400	4,000	0,020		0,112	C#*D#*E#*F#
30	29			0,800	0,800		0,640	C#*D#*E#*F#
31	30			10,000	0,500		5,000	C#*D#*E#*F#
32	31		1,200	25,000	0,020		0,600	C#*D#*E#*F#
33	32		1,200	10,000	0,020		0,240	C#*D#*E#*F#
34	33		1,200	20,000	0,020		0,480	C#*D#*E#*F#
35	34			7,000	1,000		7,000	C#*D#*E#*F#
36	35			6,000	1,000		6,000	C#*D#*E#*F#
37	36		1,200	12,000	0,200		2,880	C#*D#*E#*F#

EUR

AMIDAMENTS

Pàg.: 2

38	37	4,000	1,000	0,020	0,080	C#*D#*E#*F#
39	12	1,200	12,000	0,020	0,288	C#*D#*E#*F#
40	39	1,200	4,000	0,020	0,096	C#*D#*E#*F#
41	40	1,200	10,000	0,020	0,240	C#*D#*E#*F#
42	41	1,200	20,000	0,020	0,480	C#*D#*E#*F#
43	42	1,200	20,000	0,020	0,480	C#*D#*E#*F#
44	43	4,000	1,000	0,020	0,080	C#*D#*E#*F#
45	44	1,200	37,000	0,020	0,888	C#*D#*E#*F#
46	45		3,000	2,000	6,000	C#*D#*E#*F#
47	47	1,200	8,000	0,020	0,192	C#*D#*E#*F#
48	46	4,000	2,000	0,020	0,160	C#*D#*E#*F#
49	47	4,000	4,000	0,020	0,320	C#*D#*E#*F#
50	48	4,000	4,000	0,020	0,320	C#*D#*E#*F#
51	49	2,000	9,000	0,020	0,360	C#*D#*E#*F#
52	50	1,200	10,000	0,020	0,240	C#*D#*E#*F#
53	51	2,000	6,000	0,020	0,240	C#*D#*E#*F#
54	52	2,000	3,000	0,020	0,120	C#*D#*E#*F#
55	53		0,600	0,600	0,360	C#*D#*E#*F#
56	54		1,500	1,000	1,500	C#*D#*E#*F#
57	55	1,200	20,000	0,020	0,480	C#*D#*E#*F#
58	56		1,000	1,000	1,000	C#*D#*E#*F#
59	57		1,000	1,000	1,000	C#*D#*E#*F#
60	60	1,200	10,000	0,020	0,240	C#*D#*E#*F#
61	58		2,000	2,000	4,000	C#*D#*E#*F#
62	59	1,200	5,000	0,020	0,120	C#*D#*E#*F#
63	60		2,000	2,000	4,000	C#*D#*E#*F#
64	61		3,000	1,000	3,000	C#*D#*E#*F#
65	62		0,800	0,400	0,320	C#*D#*E#*F#
66	63		1,000	1,000	1,000	C#*D#*E#*F#
67	64		7,000	0,500	3,500	C#*D#*E#*F#
68	65		4,000	1,000	4,000	C#*D#*E#*F#
69	66	2,000	4,000	0,020	0,160	C#*D#*E#*F#
70	67	1,200	20,000	0,020	0,480	C#*D#*E#*F#
71	68	1,200	10,000	0,020	0,240	C#*D#*E#*F#
72	69		25,000	0,500	12,500	C#*D#*E#*F#
73	70		1,000	1,000	1,000	C#*D#*E#*F#
74	71		4,000	0,500	2,000	C#*D#*E#*F#
75	72		0,500	0,500	0,250	C#*D#*E#*F#
76	73	1,200	20,000	0,020	0,480	C#*D#*E#*F#
77	74	1,200	20,000	0,020	0,480	C#*D#*E#*F#
78	75	1,200	20,000	0,020	0,480	C#*D#*E#*F#
79	76	1,200	20,000	0,020	0,480	C#*D#*E#*F#
80	77	1,200	10,000	0,020	0,240	C#*D#*E#*F#
81	78	1,200	30,000	0,020	0,720	C#*D#*E#*F#

EUR

AMIDAMENTS

Pàg.: 3

82	79		6,000	0,500		3,000	C#*D#*E#*F#
83	80	1,400	6,000	0,020		0,168	C#*D#*E#*F#
84	81	1,000	6,000	0,020		0,120	C#*D#*E#*F#
85	82		10,000	0,400		4,000	C#*D#*E#*F#
86	83		5,000	1,000		5,000	C#*D#*E#*F#
87	84	1,200	20,000	0,020		0,480	C#*D#*E#*F#
88	85	1,200	20,000	0,020		0,480	C#*D#*E#*F#
89	86		2,000	0,500		1,000	C#*D#*E#*F#
90	87	1,400	10,000	0,020		0,280	C#*D#*E#*F#
91	88	1,400	10,000	0,020		0,280	C#*D#*E#*F#
92	89	1,400	10,000	0,020		0,280	C#*D#*E#*F#
93	90	1,400	8,000	0,020		0,224	C#*D#*E#*F#
94	91	1,400	8,000	0,020		0,224	C#*D#*E#*F#
95	92	1,400	8,000	0,020		0,224	C#*D#*E#*F#
96	auxiliar		50,000			50,000	C#*D#*E#*F#

TOTAL AMIDAMENT 229,510

2 KOBA1210 u Subministrament i col·locació, en l'arbrat de carrer de qualsevol diàmetre i alçada envoltant el tronc amb una tanca de fusta de 2 metres d'alçada com a mínim o s'anellara amb pneumàtics. S'inclou mitjans auxiliars existents.

Num.	Text	Tipus	[C]	[D]	[E]	[F]	TOTAL	Fórmula
1				67,000			67,000	C#*D#*E#*F#

TOTAL AMIDAMENT 67,000

3 G2194AK1 m2 Demolició de paviment de formigó, de fins a 20 cm de gruix i fins a 2 m d'amplària, amb compressor i càrrega sobre camió

Num.	Text	Tipus	[C]	[D]	[E]	[F]	TOTAL	Fórmula
1				179,514			179,514	C#*D#*E#*F#
2				50,000			50,000	C#*D#*E#*F#

TOTAL AMIDAMENT 229,510

4 F21QTV01 U Retirada/desmuntatge de quadre elèctric comandament pilones, amb un volum aparent de fins a 2 m3, enderroc de daus de formigó, i càrrega manual i mecànica de l'equipament i la runa sobre camió o contenidor. S'inclou transport a abocador i canon autoritzat. S'inclou trasllat a magatzem municipal.

Num.	Text	Tipus	[C]	[D]	[E]	[F]	TOTAL	Fórmula
1			6,000				6,000	C#*D#*E#*F#

TOTAL AMIDAMENT 6,000

5 F2194XL5 M2 Demolició de paviment de cautxú escossells

Num.	Text	Tipus	[C]	[D]	[E]	[F]	TOTAL	Fórmula
1			12,000	1,200	1,000		14,400	C#*D#*E#*F#
2			11,000	1,200	1,000		13,200	C#*D#*E#*F#
3			10,000	1,200	1,000		12,000	C#*D#*E#*F#

AMIDAMENTS

Pàg.: 4

4			6,000	1,200	1,000		7,200	C#*D#*E#*F#
5			13,000	1,200	1,000		15,600	C#*D#*E#*F#
6			8,000	1,200	1,000		9,600	C#*D#*E#*F#
7			12,000	1,200	1,000		14,400	C#*D#*E#*F#

TOTAL AMIDAMENT 86,400

6 F219TV01 M2 Demolició de Reblert drenant d'escocell amb geotèxtil de fv teixit de 100 g/m2, capa base de grava de 3 cm de gruix i acabat amb paviment drenant de resines epoxi i granulat de cautxú epdm de color de 3 cm de gruix. S'inclou transport de runa a abocador i canon de vertit.

Num.	Text	Tipus	[C]	[D]	[E]	[F]	TOTAL	Fórmula
1			8,000	1,200	1,000		9,600	C#*D#*E#*F#

TOTAL AMIDAMENT 9,600

Obra 01 PRESSUPOST REPARACIÓ AVDA. BARCELONA
Capitol 01 ENDERROCS
Títol 3 02 CALÇADA

NUM. CODI UA DESCRIPCIÓ

1 F2194U22 m2 Demolició de paviment de llambordins col·locats sobre formigó, de fins a 2 m d'amplària amb mitjans mecànics i càrrega sobre camió

Num.	Text	Tipus	[C]	[D]	[E]	[F]	TOTAL	Fórmula
1	TRAM 1		11,000	4,000			44,000	C#*D#*E#*F#
2	TRAM 2		8,000	3,750			30,000	C#*D#*E#*F#
3	TRAM 3		13,000	3,750			48,750	C#*D#*E#*F#
4	TRAM 4		18,000	3,500			63,000	C#*D#*E#*F#
5	TRAM 5		13,000	3,500			45,500	C#*D#*E#*F#

TOTAL AMIDAMENT 231,250

2 F219FBA0 M Tall en paviment de mescla bituminosa de 10 cm de fondària com a mínim, amb màquina tallajunts amb disc de diamant, per a delimitar la zona a demolir. S'inclou transport de runa a abocador i canon de vertit.

Num.	Text	Tipus	[C]	[D]	[E]	[F]	TOTAL	Fórmula
1	TRAM 1		11,000	4,000	2,000		88,000	C#*D#*E#*F#
2	TRAM 2		8,000	3,750	2,000		60,000	C#*D#*E#*F#
3	TRAM 3		13,000	3,750	2,000		97,500	C#*D#*E#*F#
4	TRAM 4		18,000	3,500	2,000		126,000	C#*D#*E#*F#
5	TRAM 5		13,000	3,500	2,000		91,000	C#*D#*E#*F#

TOTAL AMIDAMENT 462,500

3 G2194AK1 m2 Demolició de paviment de formigó, de fins a 20 cm de gruix i fins a 2 m d'amplària, amb compressor i càrrega sobre camió

Num.	Text	Tipus	[C]	[D]	[E]	[F]	TOTAL	Fórmula
1	TRAM 1		11,000	4,000	0,300		13,200	C#*D#*E#*F#
2	TRAM 2		8,000	3,750	0,300		9,000	C#*D#*E#*F#

AMIDAMENTS

Pag.: 5

3	TRAM 3	13,000	3,750	0,300	14,625 C#*D#*E#*F#
4	TRAM 4	18,000	3,500	0,300	18,900 C#*D#*E#*F#
5	TRAM 5	13,000	3,500	0,300	13,650 C#*D#*E#*F#

TOTAL AMIDAMENT

Obra 01 PRESSUPOST REPARACIÓ AVDA. BARCELONA
Capítol 01 ENDERROCS
Títol 3 03 SENYALITZACIÓ

NUM.	CODI	UA	DESCRIPCIÓ
1	M21B0001	U	Desmuntatge per a recol·locació posterior de totes les plaques de senyalització vertical muntada sobre suport de peu o sobre parament vertical, de qualsevol superfície, muntada a una alçària de 3 m com a màxim, amb mitjans manuals i aplec. S'inclou trasllat a magatzems municipals

Num.	Text	Tipus	[C]	[D]	[E]	[F]	TOTAL	Fórmula
1			40,000				40,000	C#*D#*E#*F#

TOTAL AMIDAMENT

NUM.	CODI	UA	DESCRIPCIÓ
2	F21OQB01	U	Retirada de pilona fosa/acer ancorada de qualsevol diàmetre i alçada, enderroc i retirada hornacina daus de formigó, i càrrega manual i mecànica de l'equipament i la runa sobre camió o contenidor. S'inclou transport a magatzems municipals

Num.	Text	Tipus	[C]	[D]	[E]	[F]	TOTAL	Fórmula
1			6,000				6,000	C#*D#*E#*F#

TOTAL AMIDAMENT

NUM.	CODI	UA	DESCRIPCIÓ
3	F21O2501	U	Retirada de paperera ancorada al terra, enderroc de daus de formigó, i càrrega manual i mecànica de l'equipament i la runa sobre camió o contenidor. S'inclou transport a magatzem municipal.

Num.	Text	Tipus	[C]	[D]	[E]	[F]	TOTAL	Fórmula
1			8,000				8,000	C#*D#*E#*F#

TOTAL AMIDAMENT

NUM.	CODI	UA	DESCRIPCIÓ
4	M21BU570	U	Arrencada de pals rectangulars o pals cilíndrics de senyals, amb mitjans manuals i càrrega manual sobre camió o contenidor. S'inclou trasllat a magatzems municipals

Num.	Text	Tipus	[C]	[D]	[E]	[F]	TOTAL	Fórmula
1			40,000				40,000	C#*D#*E#*F#

TOTAL AMIDAMENT

NUM.	CODI	UA	DESCRIPCIÓ
5	F2160101	Ut	Desmuntatge i retirada de jardineres dintre de l'àmbit d'actuació, transport fins a magatzem municipal i recol·locació obra tot inclos completament acabat.

Num.	Text	Tipus	[C]	[D]	[E]	[F]	TOTAL	Fórmula
1		C	Unilats	Longitud	Ample	Alçada		
2	Plaça Esmendia		1,000				1,000	C#*D#*E#*F#

TOTAL AMIDAMENT

EUR

AMIDAMENTS

Pag.: 6

Obra 01 PRESSUPOST REPARACIÓ AVDA. BARCELONA
Capítol 02 MOVIMENT DE TERRES

NUM.	CODI	UA	DESCRIPCIÓ
1	F221C472	M3	Excavació per a caixa de paviment en terreny compacte (spl 20-50), realitzada amb pala excavadora i càrrega directa sobre camió

Num.	Text	Tipus	[C]	[D]	[E]	[F]	TOTAL	Fórmula
1	TRAM 1		11,000	4,000	1,300	0,800	45,760	C#*D#*E#*F#
2	TRAM 2		8,000	3,750	1,300	0,800	31,200	C#*D#*E#*F#
3	TRAM 3		13,000	3,750	1,300	0,800	50,700	C#*D#*E#*F#
4	TRAM 4		18,000	3,500	1,300	0,800	65,520	C#*D#*E#*F#
5	TRAM 5		13,000	3,500	1,300	0,800	47,320	C#*D#*E#*F#
8	auxiliar		50,000				50,000	C#*D#*E#*F#

TOTAL AMIDAMENT

NUM.	CODI	UA	DESCRIPCIÓ
2	F227T00F	M2	Repàs i piconatge de caixa de paviment, amb compactació del 95% pm

Num.	Text	Tipus	[C]	[D]	[E]	[F]	TOTAL	Fórmula
1	VORERA			275,000			275,000	C#*D#*E#*F#
2	CALÇADA ZONES SANEIG			8,000			8,000	C#*D#*E#*F#
3				8,000			8,000	C#*D#*E#*F#
4				10,000			10,000	C#*D#*E#*F#
5				32,000			32,000	C#*D#*E#*F#
6				35,000			35,000	C#*D#*E#*F#
7				5,000			5,000	C#*D#*E#*F#
8				67,000			67,000	C#*D#*E#*F#
9				35,000			35,000	C#*D#*E#*F#
10				120,000			120,000	C#*D#*E#*F#
11				18,000			18,000	C#*D#*E#*F#
13	AUXILIAR			50,000			50,000	C#*D#*E#*F#

TOTAL AMIDAMENT

Obra 01 PRESSUPOST REPARACIÓ AVDA. BARCELONA
Capítol 03 PAVIMENTACIÓ
Títol 3 01 VORERA

NUM.	CODI	UA	DESCRIPCIÓ
1	F9F1PA03	M2	Paviment de llamborda granellada ICA color gris a escolor DF igual que paviment existent o equivalent de formigó de forma rectangular de 20x10 cm i 8-10 cm de gruix, amb separadors de 4 mm, reomplert de juntes amb sorra fina (0 a 1,25mm.) amb la finalitat de transmetre les càrregues verticals entre llambordes. preu superior, col·locals amb morter mixt 1:2:10.

Num.	Text	Tipus	[C]	[D]	[E]	[F]	TOTAL	Fórmula
1	1			0,800	0,800		0,640	C#*D#*E#*F#
2	2			1,000	1,000		1,000	C#*D#*E#*F#

EUR

AMIDAMENTS

Pàg.: 7

3	3		1,000	1,000	1,000 C#*D#*E#*F#
4	4	2,000	0,600	0,400	0,480 C#*D#*E#*F#
5	5		1,400	1,200	1,680 C#*D#*E#*F#
6	6		1,000	1,000	1,000 C#*D#*E#*F#
7	7		2,000	4,000	8,000 C#*D#*E#*F#
8	8		1,000	1,000	1,000 C#*D#*E#*F#
9	9		3,000	2,000	6,000 C#*D#*E#*F#
10	10		13,000	2,000	26,000 C#*D#*E#*F#
11	11		1,600	1,000	1,600 C#*D#*E#*F#
12	12	3,000	1,000	1,000	3,000 C#*D#*E#*F#
13	13		2,000	1,000	2,000 C#*D#*E#*F#
14	14		1,000	0,800	0,800 C#*D#*E#*F#
15		2,000	0,800	0,800	1,280 C#*D#*E#*F#
16	15	2,000	0,800	0,800	1,280 C#*D#*E#*F#
17	16		2,000	2,000	4,000 C#*D#*E#*F#
18	17		15,000	1,000	15,000 C#*D#*E#*F#
19	18		2,500	1,000	2,500 C#*D#*E#*F#
20	19	1,200	16,000	0,020	0,384 C#*D#*E#*F#
21	20	1,200	20,000	0,020	0,480 C#*D#*E#*F#
22	21	1,200	18,000	0,020	0,432 C#*D#*E#*F#
23	22	1,200	16,000	0,020	0,384 C#*D#*E#*F#
24	23	1,200	10,000	0,020	0,240 C#*D#*E#*F#
25	24	1,200	30,000	0,020	0,720 C#*D#*E#*F#
26	25	1,200	6,000	0,020	0,144 C#*D#*E#*F#
27	26	1,200	6,000	0,020	0,144 C#*D#*E#*F#
28	27		5,000	1,000	5,000 C#*D#*E#*F#
29	28	1,400	4,000	0,020	0,112 C#*D#*E#*F#
30	29		0,800	0,800	0,640 C#*D#*E#*F#
31	30		10,000	0,500	5,000 C#*D#*E#*F#
32	31	1,200	25,000	0,020	0,600 C#*D#*E#*F#
33	32	1,200	10,000	0,020	0,240 C#*D#*E#*F#
34	33	1,200	20,000	0,020	0,480 C#*D#*E#*F#
35	34		7,000	1,000	7,000 C#*D#*E#*F#
36	35		6,000	1,000	6,000 C#*D#*E#*F#
37	36	1,200	12,000	0,200	2,880 C#*D#*E#*F#
38	37		4,000	1,000	0,080 C#*D#*E#*F#
39	12	1,200	12,000	0,020	0,288 C#*D#*E#*F#
40	39	1,200	4,000	0,020	0,096 C#*D#*E#*F#
41	40	1,200	10,000	0,020	0,240 C#*D#*E#*F#
42	41	1,200	20,000	0,020	0,480 C#*D#*E#*F#
43	42	1,200	20,000	0,020	0,480 C#*D#*E#*F#
44	43	4,000	1,000	0,020	0,080 C#*D#*E#*F#
45	44	1,200	37,000	0,020	0,888 C#*D#*E#*F#
46	45		3,000	2,000	6,000 C#*D#*E#*F#

EUR

AMIDAMENTS

Pàg.: 8

47		1,200	8,000	0,020	0,192 C#*D#*E#*F#
48	46	4,000	2,000	0,020	0,160 C#*D#*E#*F#
49	47	4,000	4,000	0,020	0,320 C#*D#*E#*F#
50	48	4,000	4,000	0,020	0,320 C#*D#*E#*F#
51	49	2,000	9,000	0,020	0,360 C#*D#*E#*F#
52	50	1,200	10,000	0,020	0,240 C#*D#*E#*F#
53	51	2,000	6,000	0,020	0,240 C#*D#*E#*F#
54	52	2,000	3,000	0,020	0,120 C#*D#*E#*F#
55	53		0,600	0,600	0,360 C#*D#*E#*F#
56	54		1,500	1,000	1,500 C#*D#*E#*F#
57	55	1,200	20,000	0,020	0,480 C#*D#*E#*F#
58	56		1,000	1,000	1,000 C#*D#*E#*F#
59	57		1,000	1,000	1,000 C#*D#*E#*F#
60		1,200	10,000	0,020	0,240 C#*D#*E#*F#
61	58		2,000	2,000	4,000 C#*D#*E#*F#
62	59	1,200	5,000	0,020	0,120 C#*D#*E#*F#
63	60		2,000	2,000	4,000 C#*D#*E#*F#
64	61		3,000	1,000	3,000 C#*D#*E#*F#
65	62		0,800	0,400	0,320 C#*D#*E#*F#
66	63		1,000	1,000	1,000 C#*D#*E#*F#
67	64		7,000	0,500	3,500 C#*D#*E#*F#
68	65		4,000	1,000	4,000 C#*D#*E#*F#
69	66	2,000	4,000	0,020	0,160 C#*D#*E#*F#
70	67	1,200	20,000	0,020	0,480 C#*D#*E#*F#
71	68	1,200	10,000	0,020	0,240 C#*D#*E#*F#
72	69		25,000	0,500	12,500 C#*D#*E#*F#
73	70		1,000	1,000	1,000 C#*D#*E#*F#
74	71		4,000	0,500	2,000 C#*D#*E#*F#
75	72		0,500	0,500	0,250 C#*D#*E#*F#
76	73	1,200	20,000	0,020	0,480 C#*D#*E#*F#
77	74	1,200	20,000	0,020	0,480 C#*D#*E#*F#
78	75	1,200	20,000	0,020	0,480 C#*D#*E#*F#
79	76	1,200	20,000	0,020	0,480 C#*D#*E#*F#
80	77	1,200	10,000	0,020	0,240 C#*D#*E#*F#
81	78	1,200	30,000	0,020	0,720 C#*D#*E#*F#
82	79		6,000	0,500	3,000 C#*D#*E#*F#
83	80	1,400	6,000	0,020	0,168 C#*D#*E#*F#
84	81	1,000	6,000	0,020	0,120 C#*D#*E#*F#
85	82		10,000	0,400	4,000 C#*D#*E#*F#
86	83		5,000	1,000	5,000 C#*D#*E#*F#
87	84	1,200	20,000	0,020	0,480 C#*D#*E#*F#
88	85	1,200	20,000	0,020	0,480 C#*D#*E#*F#
89	86		2,000	0,500	1,000 C#*D#*E#*F#
90	87	1,400	10,000	0,020	0,280 C#*D#*E#*F#

EUR

AMIDAMENTS

Pàg.: 9

91	88	1,400	10,000	0,020	0,280	C#*D#*E#*F#	
92	89	1,400	10,000	0,020	0,280	C#*D#*E#*F#	
93	90	1,400	8,000	0,020	0,224	C#*D#*E#*F#	
94	91	1,400	8,000	0,020	0,224	C#*D#*E#*F#	
95	92	1,400	8,000	0,020	0,224	C#*D#*E#*F#	
96						C#*D#*E#*F#	
97	Quadres		20,000	1,000	1,000	20,000	C#*D#*E#*F#
98							C#*D#*E#*F#
99	auxiliar		10,000			10,000	C#*D#*E#*F#
100							C#*D#*E#*F#
101	Escossells	8,000	1,000	1,200	9,600	C#*D#*E#*F#	
102							C#*D#*E#*F#
104							C#*D#*E#*F#
106							C#*D#*E#*F#
108							C#*D#*E#*F#
110							C#*D#*E#*F#
112							C#*D#*E#*F#
114							C#*D#*E#*F#
116							C#*D#*E#*F#
118							C#*D#*E#*F#
120							C#*D#*E#*F#
122							C#*D#*E#*F#
124							C#*D#*E#*F#
125							C#*D#*E#*F#
126							C#*D#*E#*F#
128							C#*D#*E#*F#
130							C#*D#*E#*F#
131							C#*D#*E#*F#
132							C#*D#*E#*F#
134							C#*D#*E#*F#
136							C#*D#*E#*F#
138							C#*D#*E#*F#
140							C#*D#*E#*F#
142							C#*D#*E#*F#
144							C#*D#*E#*F#
146							C#*D#*E#*F#
148							C#*D#*E#*F#
150							C#*D#*E#*F#
152							C#*D#*E#*F#
154							C#*D#*E#*F#
156							C#*D#*E#*F#
158							C#*D#*E#*F#
160							C#*D#*E#*F#
162							C#*D#*E#*F#

AMIDAMENTS

Pàg.: 10

164							C#*D#*E#*F#
166							C#*D#*E#*F#
168							C#*D#*E#*F#
170							C#*D#*E#*F#
172							C#*D#*E#*F#
174							C#*D#*E#*F#
176							C#*D#*E#*F#
178							C#*D#*E#*F#
180							C#*D#*E#*F#
182							C#*D#*E#*F#
184							C#*D#*E#*F#
186							C#*D#*E#*F#
188							C#*D#*E#*F#
190							C#*D#*E#*F#
192							C#*D#*E#*F#
194							C#*D#*E#*F#
196							C#*D#*E#*F#
198							C#*D#*E#*F#
200							C#*D#*E#*F#
202							C#*D#*E#*F#
204							C#*D#*E#*F#
206							C#*D#*E#*F#
208							C#*D#*E#*F#
210							C#*D#*E#*F#
212							C#*D#*E#*F#
213							C#*D#*E#*F#
214							C#*D#*E#*F#
216							C#*D#*E#*F#
218							C#*D#*E#*F#
220							C#*D#*E#*F#
222							C#*D#*E#*F#
224							C#*D#*E#*F#
226							C#*D#*E#*F#
228							C#*D#*E#*F#
230							C#*D#*E#*F#
232							C#*D#*E#*F#
233							C#*D#*E#*F#
234							C#*D#*E#*F#
236							C#*D#*E#*F#
237							C#*D#*E#*F#
238							C#*D#*E#*F#
240							C#*D#*E#*F#
241							C#*D#*E#*F#
242							C#*D#*E#*F#

AMIDAMENTS

Pàg.: 11

244	C#*D#*E#*F#
245	C#*D#*E#*F#
246	C#*D#*E#*F#
247	C#*D#*E#*F#
248	C#*D#*E#*F#
250	C#*D#*E#*F#
252	C#*D#*E#*F#
254	C#*D#*E#*F#
256	C#*D#*E#*F#
258	C#*D#*E#*F#
260	C#*D#*E#*F#
261	C#*D#*E#*F#
262	C#*D#*E#*F#
263	C#*D#*E#*F#
264	C#*D#*E#*F#
266	C#*D#*E#*F#
268	C#*D#*E#*F#
269	C#*D#*E#*F#
270	C#*D#*E#*F#
271	C#*D#*E#*F#
272	C#*D#*E#*F#
274	C#*D#*E#*F#
276	C#*D#*E#*F#
277	C#*D#*E#*F#
278	C#*D#*E#*F#
279	C#*D#*E#*F#
280	C#*D#*E#*F#
281	C#*D#*E#*F#
282	C#*D#*E#*F#
284	C#*D#*E#*F#
286	C#*D#*E#*F#
288	C#*D#*E#*F#
290	C#*D#*E#*F#
291	C#*D#*E#*F#
292	C#*D#*E#*F#
294	C#*D#*E#*F#
296	C#*D#*E#*F#
297	C#*D#*E#*F#
298	C#*D#*E#*F#
300	C#*D#*E#*F#
301	C#*D#*E#*F#
302	C#*D#*E#*F#
304	C#*D#*E#*F#
305	C#*D#*E#*F#

EUR

AMIDAMENTS

Pàg.: 12

306	C#*D#*E#*F#
308	C#*D#*E#*F#
310	C#*D#*E#*F#
312	C#*D#*E#*F#
314	C#*D#*E#*F#
315	C#*D#*E#*F#
316	C#*D#*E#*F#
317	C#*D#*E#*F#
318	C#*D#*E#*F#
320	C#*D#*E#*F#
321	C#*D#*E#*F#
322	C#*D#*E#*F#
324	C#*D#*E#*F#
326	C#*D#*E#*F#
328	C#*D#*E#*F#
329	C#*D#*E#*F#
330	C#*D#*E#*F#
332	C#*D#*E#*F#
333	C#*D#*E#*F#
334	C#*D#*E#*F#
336	C#*D#*E#*F#
338	C#*D#*E#*F#
340	C#*D#*E#*F#
341	C#*D#*E#*F#
342	C#*D#*E#*F#
343	C#*D#*E#*F#
344	C#*D#*E#*F#
346	C#*D#*E#*F#
348	C#*D#*E#*F#
350	C#*D#*E#*F#
352	C#*D#*E#*F#
354	C#*D#*E#*F#
356	C#*D#*E#*F#
358	C#*D#*E#*F#
360	C#*D#*E#*F#
362	C#*D#*E#*F#
363	C#*D#*E#*F#
364	C#*D#*E#*F#
366	C#*D#*E#*F#
367	C#*D#*E#*F#
368	C#*D#*E#*F#
369	C#*D#*E#*F#
370	C#*D#*E#*F#
371	C#*D#*E#*F#

EUR

AMIDAMENTS

Pàg.: 13

372	C#*D#*E#*F#
373	C#*D#*E#*F#
374	C#*D#*E#*F#
375	C#*D#*E#*F#
376	C#*D#*E#*F#
377	C#*D#*E#*F#
378	C#*D#*E#*F#
379	C#*D#*E#*F#
380	C#*D#*E#*F#
381	C#*D#*E#*F#
382	C#*D#*E#*F#
383	C#*D#*E#*F#
384	C#*D#*E#*F#
385	C#*D#*E#*F#
386	C#*D#*E#*F#
387	C#*D#*E#*F#
388	C#*D#*E#*F#
389	C#*D#*E#*F#
390	C#*D#*E#*F#
391	C#*D#*E#*F#
392	C#*D#*E#*F#
393	C#*D#*E#*F#
394	C#*D#*E#*F#
395	C#*D#*E#*F#
396	C#*D#*E#*F#
397	C#*D#*E#*F#
398	C#*D#*E#*F#
399	C#*D#*E#*F#
400	C#*D#*E#*F#
401	C#*D#*E#*F#
402	C#*D#*E#*F#
403	C#*D#*E#*F#
404	C#*D#*E#*F#
405	C#*D#*E#*F#
406	C#*D#*E#*F#
407	C#*D#*E#*F#
408	C#*D#*E#*F#
409	C#*D#*E#*F#
410	C#*D#*E#*F#
411	C#*D#*E#*F#
412	C#*D#*E#*F#
413	C#*D#*E#*F#
414	C#*D#*E#*F#
415	C#*D#*E#*F#

AMIDAMENTS

Pàg.: 14

416	C#*D#*E#*F#
417	C#*D#*E#*F#
418	C#*D#*E#*F#
419	C#*D#*E#*F#
420	C#*D#*E#*F#
421	C#*D#*E#*F#
422	C#*D#*E#*F#
423	C#*D#*E#*F#
424	C#*D#*E#*F#
425	C#*D#*E#*F#
426	C#*D#*E#*F#
427	C#*D#*E#*F#
428	C#*D#*E#*F#
429	C#*D#*E#*F#
430	C#*D#*E#*F#
431	C#*D#*E#*F#
432	C#*D#*E#*F#
433	C#*D#*E#*F#
434	C#*D#*E#*F#
435	C#*D#*E#*F#
436	C#*D#*E#*F#
437	C#*D#*E#*F#
438	C#*D#*E#*F#
439	C#*D#*E#*F#
440	C#*D#*E#*F#
441	C#*D#*E#*F#
442	C#*D#*E#*F#
443	C#*D#*E#*F#
444	C#*D#*E#*F#
445	C#*D#*E#*F#
446	C#*D#*E#*F#

TOTAL AMIDAMENT 219,114

2 G45C18BA m3 Formigó per a lloses, HP-25/P/10/IIa, de consistència plàstica i grandària màxima del granulat 10 mm, abocat amb cubilot

Num.	Text	Tipus	[C]	[D]	[E]	[F]	TOTAL	Formula
1				179,514	0,200		35,903	C#*D#*E#*F#
3	quadres		0,200	10,000	1,000	1,000	2,000	C#*D#*E#*F#
5	escosells		8,000	1,200	1,000	0,200	1,920	C#*D#*E#*F#

TOTAL AMIDAMENT 39,820

3 F9E1311G m2 Paviment de peça prefabricada de formigó per a vorera gris de 60x40x6 cm, classe 1a, preu superior, sobre suport de 3 cm de sorra, col·locat a truc de maceta amb morter mixt 1:2:10, elaborat a l'obra amb formigonera de 165 l i beurada de ciment portland

AMIDAMENTS

Pàg.: 15

Num.	Text	Tipus	[C]	[D]	[E]	[F]	TOTAL	Fórmula
1	Auxiliar		10,000				10,000	C#*D#*E#*F#
2	Contenidors		15,000				15,000	C#*D#*E#*F#

TOTAL AMIDAMENT

4 F961B6DA m Vorada recta de pedra granítica escairada, buixardada, amb un cantell amb forma arrodonida, de 15x40 cm, col·locada sobre base de formigó HM-20/P/40/1 de 20 a 25 cm d'alçària, i rejuntada amb morter

AMIDAMENT DIRECTE

5 F9C1431D m2 Paviment de peça prefabricada de formigó corlor gris quintana, jaspe o equivalent de 10x10 x 6 cm, preu superior, col·locat a truc de maceta amb morter de ciment 1:6, elaborat a l'obra amb formigonera de 165 l, per a ús exterior

AMIDAMENT DIRECTE

Obra 01 PRESSUPOST REPARACIÓ AVDA. BARCELONA
Capítol 03 PAVIMENTACIÓ
Títol 3 02 CALÇADA

NUM.	CODI	UA	DESCRIPCIÓ
1	G219Q200	m2	Fresat per cm de gruix de paviment de mescles bituminoses i càrrega sobre camió

Num.	Text	Tipus	[C]	[D]	[E]	[F]	TOTAL	Fórmula
1				292,000	5,000		1.460,000	C#*D#*E#*F#
2				1.804,000	5,000		9.020,000	C#*D#*E#*F#

TOTAL AMIDAMENT

2 G9H11231 t Paviment de mescla bituminosa contínua en calent tipus AC 16 surf B35/50 D (D-12), amb betum asfàltic de penetració, de granulometria densa per a capa de rodadura i granulat granític, estesa i compactada. Inclou part proporcional de trasllat i retirada de maquinària a peu d'obra, baix rendiment i dimensions reduïdes adaptada a les dimensions del vial i trams asfaltat

Num.	Text	Tipus	[C]	[D]	[E]	[F]	TOTAL	Fórmula
1			2,400	292,000	0,050		35,040	C#*D#*E#*F#
2			2,400	1.804,000	0,050		216,480	C#*D#*E#*F#

TOTAL AMIDAMENT

3 F9J11SE0 m2 Reg d'adherència amb emulsió bituminosa catònica ECR-2, amb dotació 5 kg/m2. Superfície teòrica de projecte.

Num.	Text	Tipus	[C]	[D]	[E]	[F]	TOTAL	Fórmula
1				292,000			292,000	C#*D#*E#*F#
2				1.804,000			1.804,000	C#*D#*E#*F#

TOTAL AMIDAMENT

4 F921201J M3 Subbase de tot-u artificial, amb estesa i piconatge del material al 98% del pm

Num.	Text	Tipus	[C]	[D]	[E]	[F]	TOTAL	Fórmula
1	ZONES SANEIG			8,000	0,200		1,600	C#*D#*E#*F#

AMIDAMENTS

Pàg.: 16

2			8,000	0,200			1,600	C#*D#*E#*F#
3			10,000	0,200			2,000	C#*D#*E#*F#
4			32,000	0,200			6,400	C#*D#*E#*F#
5			35,000	0,200			7,000	C#*D#*E#*F#
6			5,000	0,200			1,000	C#*D#*E#*F#
7			67,000	0,200			13,400	C#*D#*E#*F#
8			35,000	0,200			7,000	C#*D#*E#*F#
9			120,000	0,200			24,000	C#*D#*E#*F#
10			18,000	0,200			3,600	C#*D#*E#*F#
12	ZONES LLAMBORDA		11,000	4,000	0,200		8,800	C#*D#*E#*F#
13			8,000	3,750	0,200		6,000	C#*D#*E#*F#
14			13,000	3,750	0,200		9,750	C#*D#*E#*F#
15			18,000	3,500	0,200		12,600	C#*D#*E#*F#
16			13,000	3,500	0,200		9,100	C#*D#*E#*F#

TOTAL AMIDAMENT

5 G45C18BA m3 Formigó per a lloses, HP-25/P/10/lla, de consistència plàstica i grandària màxima del granulat 10 mm, abocat amb cubilot

Num.	Text	Tipus	[C]	[D]	[E]	[F]	TOTAL	Fórmula
1	ZONES SANEIG			8,000	0,200		1,600	C#*D#*E#*F#
2				8,000	0,200		1,600	C#*D#*E#*F#
3				10,000	0,200		2,000	C#*D#*E#*F#
4				32,000	0,200		6,400	C#*D#*E#*F#
5				35,000	0,200		7,000	C#*D#*E#*F#
6				5,000	0,200		1,000	C#*D#*E#*F#
7				67,000	0,200		13,400	C#*D#*E#*F#
8				35,000	0,200		7,000	C#*D#*E#*F#
9				120,000	0,200		24,000	C#*D#*E#*F#
10				18,000	0,200		3,600	C#*D#*E#*F#
12	ZONES LLAMBORDA		11,000	4,000	0,200		8,800	C#*D#*E#*F#
13			8,000	3,750	0,200		6,000	C#*D#*E#*F#
14			13,000	3,750	0,200		9,750	C#*D#*E#*F#
15			18,000	3,500	0,200		12,600	C#*D#*E#*F#
16			13,000	3,500	0,200		9,100	C#*D#*E#*F#

TOTAL AMIDAMENT

6 F9F1PA03 M2 Paviment de llamborda granellada ICA color gris a escolir DF igual que paviment existent o equivalent de formigó de forma rectangular de 20x10 cm i 8-10 cm de gruix, amb separadors de 4 mm, reomplert de juntes amb sorra fina (0 a 1,25mm.) amb la finalitat de transmetre les càrregues verticals entre llambordes. preu superior, col·locats amb morter mixt 1:2:10.

Num.	Text	Tipus	[C]	[D]	[E]	[F]	TOTAL	Fórmula
1				11,000	4,000	0,300	13,200	C#*D#*E#*F#
2				8,000	3,750	0,300	9,000	C#*D#*E#*F#
3				13,000	3,750	0,300	14,625	C#*D#*E#*F#

AMIDAMENTS

Pàg.: 17

4	18,000	3,500	0,300	18,900 C#*D#*E#*F#
5	13,000	3,500	0,300	13,650 C#*D#*E#*F#

TOTAL AMIDAMENT 69,380

Obra 01 PRESSUPOST REPARACIÓ AVDA. BARCELONA
Capítol 03 PAVIMENTACIÓ
Títol 3 03 ESCOSSELLS

NUM.	CODI	UA	DESCRIPCIÓ
1	F99D1300	M2	Reblert drenant d'escocell amb geotextil de fv teixit de 100 g/m2, capa base de grava de 3 cm de gruix i acabat amb paviment drenant de resines epoxi i granulat de cautxú epdm de color de 3 cm de gruix

Num.	Text	Tipus	[C]	[D]	[E]	[F]	TOTAL	Fórmula
1			12,000	1,200	1,000		14,400	C#*D#*E#*F#
2			11,000	1,200	1,000		13,200	C#*D#*E#*F#
3			10,000	1,200	1,000		12,000	C#*D#*E#*F#
4			6,000	1,200	1,000		7,200	C#*D#*E#*F#
5			13,000	1,200	1,000		15,600	C#*D#*E#*F#
6			8,000	1,200	1,000		9,600	C#*D#*E#*F#
7			12,000	1,200	1,000		14,400	C#*D#*E#*F#

TOTAL AMIDAMENT 86,400

Obra 01 PRESSUPOST REPARACIÓ AVDA. BARCELONA
Capítol 04 CLAVEGUERAM
Títol 3 01 ENDERROC I MOVIMENT DE TERRES

NUM.	CODI	UA	DESCRIPCIÓ
1	F21DQU02	U	DEMOLICIÓ REIXA D'EMBORNAL DE 70X30X10 CM, AMB MITJANS MECÀNICS I CÀRREGA SOBRE CAMIÓ

AMIDAMENT DIRECTE 10,000

Obra 01 PRESSUPOST REPARACIÓ AVDA. BARCELONA
Capítol 04 CLAVEGUERAM
Títol 3 02 EMBORNALS

NUM.	CODI	UA	DESCRIPCIÓ
1	BAR7MEC	U	SUBMINSTRAMENT I INSTAL·LACIÓ BASTIMENT I REIXA DE FOSA DÚCTIL TOTALMENT INSTAL·LADA DEL TPUS BARCELONA P7, ABATIBLE I AMB TANCA, PER A EMBORNAL, DE 768X372X40 MM, CLASSE C250 SEGONS NORMA UNE-EN 124 I 10 DM2 DE SUPERFÍCIE D'ABSORCIÓ, COL·LOCAT AMB MORTER I COMPLINT ESPECIFICACIONS DE BCASA SEGONS LA GUIA DE CRITERIS TÈCNICS GENERALS DE LA XARXA DE CLAVEGUERM DE LA CIUTAT DE BARCELONA.

AMIDAMENT DIRECTE 10,000

Obra 01 PRESSUPOST REPARACIÓ AVDA. BARCELONA
Capítol 07 MOBILIARI I EQUIPAMENT

NUM.	CODI	UA	DESCRIPCIÓ
------	------	----	------------

EUR

AMIDAMENTS

Pàg.: 18

1	FQ213112	U	Paperera trabucable de 45 cm de diàmetre, de planxa pintada d'1 mm de gruix, amb base perforada i suports de 50x20x1,5 mm, ancorada amb dau de fornigó
---	----------	---	--

Num.	Text	Tipus	[C]	[D]	[E]	[F]	TOTAL	Fórmula
1			10,000				10,000	C#*D#*E#*F#

TOTAL AMIDAMENT 10,000

2	FSERVEIS	U	Adaptació de tapes, arquetes i demés elements preexistents dintre de la zona d'àmbit i no modificats en el present projecte.
---	----------	---	--

Num.	Text	Tipus	[C]	[D]	[E]	[F]	TOTAL	Fórmula
1			92,000				92,000	C#*D#*E#*F#

TOTAL AMIDAMENT 92,000

3	BANCINDI	U	Col·locació de bancs existents de 80cms de llargària, amb respallier, col·locat amb fixacions metàl·liques.
---	----------	---	---

Num.	Text	Tipus	[C]	[D]	[E]	[F]	TOTAL	Fórmula
1			18,000				18,000	C#*D#*E#*F#

TOTAL AMIDAMENT 18,000

4	DESPLAÇ	u	Desplaçament de mirall existent a nova ubicació.
---	---------	---	--

Num.	Text	Tipus	[C]	[D]	[E]	[F]	TOTAL	Fórmula
1		C	Unitats	Longitud	Ample	Alçada		
2	Carrer Justícia		1,000				1,000	C#*D#*E#*F#
3	Carrer Terrassa		1,000				1,000	C#*D#*E#*F#

TOTAL AMIDAMENT 2,000

Obra 01 PRESSUPOST REPARACIÓ AVDA. BARCELONA
Capítol 08 SENYALITZACIÓ

NUM.	CODI	UA	DESCRIPCIÓ
1	FBF1120	M	Suport circular de tub d'alumini estriat color daurat de 80 mm de diàmetre i 3 mm, col·locat a terra formigonat

Num.	Text	Tipus	[C]	[D]	[E]	[F]	TOTAL	Fórmula
1		C	Unitats	Longitud	Ample	Alçada		
2			10,000			4,000	40,000	C#*D#*E#*F#

TOTAL AMIDAMENT 40,000

2	FBF1TV01	U	Recol·locació de Placa amb làmina reflectora de nivell 1 d'intensitat, de qualsevol dimensió existent, per a senyals de trànsit, fixada mecànicament
---	----------	---	--

Num.	Text	Tipus	[C]	[D]	[E]	[F]	TOTAL	Fórmula
1		C	Unitats	Longitud	Ample	Alçada		
2			10,000				10,000	C#*D#*E#*F#

EUR

AMIDAMENTS

Pag.: 19

TOTAL AMIDAMENT

3 EXISTEN U Col.locació de senyalització vertical existent.

Num.	Text	Tipus	[C]	[D]	[E]	[F]	TOTAL	Fórmula
1		C	Unitats	Longitud	Ample	Alçada		
2			10,000				10,000	C#*D#*E#*F#

TOTAL AMIDAMENT

4 FBA1G110 m Pintat sobre paviment d'una faixa contínua de 10 cm, amb pintura reflectora bicomponent i microesferes de vidre, amb màquina autopropulsada

Num.	Text	Tipus	[C]	[D]	[E]	[F]	TOTAL	Fórmula
1				530,000	2,000		1.060,000	C#*D#*E#*F#

TOTAL AMIDAMENT

5 FBA31110 m2 Pintat sobre paviment de faixes superficials, amb pintura reflectora i microesferes de vidre, amb màquina d'accionament manual

Num.	Text	Tipus	[C]	[D]	[E]	[F]	TOTAL	Fórmula
1	jardineres			80,000	2,000	1,000	160,000	C#*D#*E#*F#

TOTAL AMIDAMENT

6 FBA22311 m Pintat sobre paviment de faixa transversal contínua de 50 cm, amb pintura reflectora i microesferes de vidre, amb màquina d'accionament manual

Num.	Text	Tipus	[C]	[D]	[E]	[F]	TOTAL	Fórmula
1	Passos vianants		7,000	4,000	6,000	4,000	672,000	C#*D#*E#*F#

TOTAL AMIDAMENT

Obra 01 PRESSUPOST REPARACIÓ AVDA. BARCELONA
Capítol 09 GESTIÓ RESIDUS

NUM. CODI UA DESCRIPCIÓ

1 F2R45035 M3 Càrrega amb mitjans mecànics i transport de terres a instal·lació autoritzada de gestió de residus, amb camió de 7 t, amb un recorregut de més de 2 i fins a 5 km

Num.	Text	Tipus	[C]	[D]	[E]	[F]	TOTAL	Fórmula
1	terra		290,500	1,300			377,650	C#*D#*E#*F#

TOTAL AMIDAMENT

2 F2RA7LP0 M3 Deposició controlada a dipòsit autoritzat de residus de terra inerts amb una densitat 1,6 t/m3, procedents d'excavació, amb codi 170504 segons la llista europea de residus (orden mam/304/2002)

Num.	Text	Tipus	[C]	[D]	[E]	[F]	TOTAL	Fórmula
1	terra		290,500	1,300			377,650	C#*D#*E#*F#

AMIDAMENTS

Pag.: 20

TOTAL AMIDAMENT

3 F2R64235 M3 Càrrega amb mitjans mecànics i transport de residus inerts o no especials a instal·lació autoritzada de gestió de residus, amb camió per a transport de 7 t, amb un recorregut de més de 2 i fins a 5 km

Num.	Text	Tipus	[C]	[D]	[E]	[F]	TOTAL	Fórmula
1	voreres		229,500	0,150	1,300		44,753	C#*D#*E#*F#
2			231,250	0,200	1,300		60,125	C#*D#*E#*F#
3	calçada		2.096,000	0,050	1,300		136,240	C#*D#*E#*F#
4			69,375	0,200	1,300		18,038	C#*D#*E#*F#
6	Ecossells		86,400	0,040	1,300		4,493	C#*D#*E#*F#

TOTAL AMIDAMENT

4 F2RA73G0 M3 Deposició controlada a dipòsit autoritzat de residus barrejats inerts amb una densitat 1,0 t/m3, procedents de construcció o demolició, amb codi 170107 segons la llista europea de residus (orden mam/304/2002)

Num.	Text	Tipus	[C]	[D]	[E]	[F]	TOTAL	Fórmula
1	voreres		229,500	0,150	1,300		44,753	C#*D#*E#*F#
2			229,500	0,200	1,300		59,670	C#*D#*E#*F#
3	calçada		2.096,000	0,050	1,300		136,240	C#*D#*E#*F#
4			69,375	0,200	1,300		18,038	C#*D#*E#*F#
6	Ecossells		86,400	0,040	1,300		4,493	C#*D#*E#*F#

TOTAL AMIDAMENT

Obra 01 PRESSUPOST REPARACIÓ AVDA. BARCELONA
Capítol 10 SEGURETAT I SALUT

NUM. CODI UA DESCRIPCIÓ

1 PPA00SS pa Partida alçada d'abonament íntegre de la seguretat i salut a l'obra, en base a l'estudi i el pla de seguretat i salut, inclou : proteccions individuals i col·lectives, senyalització provisional d'obra, planxes, pasareles per vianants, senyalistes....

AMIDAMENT DIRECTE

Obra 01 PRESSUPOST REPARACIÓ AVDA. BARCELONA
Capítol 11 VARIS

NUM. CODI UA DESCRIPCIÓ

1 XPA10005 pa Partida alçada a justificar en concepte d'imprevistos

AMIDAMENT DIRECTE

2 GR652494 u Subministrament i Plantació de Carpinus betulus Fastigiata, o arbre similar a escollir per DF, de perímetre de 18 a 20 cm, amb pa de terra i cepelló de diàmetre mínim 57 cm i profunditat mínima 39,9 cm segons fórmules NTJ, excavació de clot de plantació de 200x200x100 cm amb mitjans mecànics, en un pendent inferior al 25 %, reblert del clot amb substitució parcial del 30% de terra de l'excavació per terra àcida, primer reg i càrrega de les terres sobrants a camió

Num.	Text	Tipus	[C]	[D]	[E]	[F]	TOTAL	Fórmula
------	------	-------	-----	-----	-----	-----	-------	---------

AMIDAMENTS

Pàg.: 21

1

8,000

8,000 C#*D#*E#*F#

TOTAL AMIDAMENT

8,000

QUADRE DE PREUS I

QUADRE DE PREUS NÚMERO 1

Pag.: 1

NÚMERO	CODI	UA	DESCRIPCIÓ	PREU
P-1	BANCINDI	U	Col·locació de bancs existents de 80cms de llargària, amb respallter, col·locat amb fízacions metàl·liques. (VINT-I-UN EUROS AMB NORANTA-NOU CÈNTIMS)	21,99 €
P-2	BAR7MEC	U	SUBMINSTRAMENT I INSTAL·LACIÓ BASTIMENT I REIXA DE FOSA DÚCTIL TOTALMENT INSTAL·LADA DEL TPUS BARCELONA P7, ABATIBLE I AMB TANCA, PER A EMBORNAL, DE 768X372X40 MM, CLASSE C250 SEGONS NORMA UNE-EN 124 I 10 DM2 DE SUPERFÍCIE D'ABSORCIÓ, COL·LOCAT AMB MORTER I COMPLINT ESPECIFICACIONS DE BCASA SEGONS LA GUIA DE CRITERIS TÈCNICS GENERALS DE LA XARXA DE CLAVEGUERM DE LA CIUTAT DE BARCELONA. (SEIXANTA-CINC EUROS AMB TRENTA CÈNTIMS)	65,30 €
P-3	DESPLAÇ	u	Desplaçament de mirall existent a nova ubicació. (VINT-I-DOS EUROS AMB CINQUANTA-VUIT CÈNTIMS)	22,58 €
P-4	EXISTEN	U	Col·locació de senyalització vertical existent. (DIVUIT EUROS AMB VUITANTA-TRES CÈNTIMS)	18,83 €
P-5	F2160101	Ut	Desmuntatge i retirada de jardineres dintre de l'àmbit d'actuació, transport fins a magatzem municipal i recol·locació obra tot inclòs completament acabat. (MIL CINC-CENTS CINQUANTA-NOU EUROS AMB CINQUANTA-CINC CÈNTIMS)	1.559,55 €
P-6	F2194U22	m2	Demolició de paviment de llambordins col·locats sobre formigó, de fins a 2 m d'amplària amb mitjans mecànics i càrrega sobre camió (TRES EUROS AMB DOS CÈNTIMS)	3,02 €
P-7	F2194XL5	M2	Demolició de paviment de cautxú escossells (TRES EUROS AMB VUITANTA-TRES CÈNTIMS)	3,83 €
P-8	F219FBA0	M	Tall en paviment de mescla bituminosa de 10 cm de fondària com a mínim, amb màquina tallajunts amb disc de diamant, per a delimitar la zona a demolir. S'inclou transport de runa a abocador i canon de vertit. (QUATRE EUROS AMB TRENTA-NOU CÈNTIMS)	4,39 €
P-9	F219TV01	M2	Demolició de Reblert drenant d'escocell amb geotextil de fv teixit de 100 g/m2, capa base de grava de 3 cm de gruix i acabat amb paviment drenant de resines epoxi i granulats de cautxú epdm de color de 3 cm de gruix.S'inclou transport de runa a abocador i canon de vertit. (SIS EUROS AMB VUITANTA-TRES CÈNTIMS)	6,83 €
P-10	F21DQU02	U	DEMOLICIÓ REIXA D'EMBORNAL DE 70X30X10 CM, AMB MITJANS MECÀNICS I CÀRREGA SOBRE CAMIÓ (QUINZE EUROS AMB VINT-I-SET CÈNTIMS)	15,27 €
P-11	F21Q2501	U	Retirada de paperera ancorada al terra, enderroc de daus de formigó, i càrrega manual i mecànica de l'equipament i la runa sobre camió o contenidor. S'inclou transport a magatzem municipal. (QUATRE EUROS AMB VINT-I-CINC CÈNTIMS)	4,25 €
P-12	F21QQB01	U	Retirada de piona fosa/acer ancorada de qualsevol diàmetre i alçada, enderroc i retirada hornacina daus de formigó, i càrrega manual i mecànica de l'equipament i la runa sobre camió o contenidor. S'inclou transport a magatzems municipals (SETANTA-DOS EUROS AMB VINT-I-NOU CÈNTIMS)	72,29 €
P-13	F21QTV01	U	Retirada/desmuntatge de quadre elèctric comandament pilones, amb un volum aparent de fins a 2 m3, enderroc de daus de formigó, i càrrega manual i mecànica de l'equipament i la runa sobre camió o contenidor. S'inclou transport a abocador i canon autoritzat.S'inclou trasllat a magatzem municipal. (VUITANTA-UN EUROS AMB CINQUANTA-SIS CÈNTIMS)	81,56 €

QUADRE DE PREUS NÚMERO 1

Pag.: 2

NÚMERO	CODI	UA	DESCRIPCIÓ	PREU
P-14	F221C472	M3	Excavació per a caixa de paviment en terreny compacte (spt 20-50), realitzada amb pala excavadora i càrrega directa sobre camió (TRES EUROS AMB VUITANTA-UN CÈNTIMS)	3,81 €
P-15	F227T00F	M2	Repàs i piconatge de caixa de paviment, amb compactació del 95% pm (UN EUROS AMB TRENTA-TRES CÈNTIMS)	1,33 €
P-16	F2R45035	M3	Càrrega amb mitjans mecànics i transport de terres a instal·lació autoritzada de gestió de residus, amb camió de 7 t, amb un recorregut de més de 2 i fins a 5 km (QUATRE EUROS AMB VUITANTA-CINC CÈNTIMS)	4,85 €
P-17	F2R64235	M3	Càrrega amb mitjans mecànics i transport de residus inerts o no especials a instal·lació autoritzada de gestió de residus, amb camió per a transport de 7 t, amb un recorregut de més de 2 i fins a 5 km (QUATRE EUROS AMB DIVUIT CÈNTIMS)	4,18 €
P-18	F2RA73G0	M3	Deposició controlada a dipòsit autoritzat de residus barrejats inerts amb una densitat 1,0 t/m3, procedents de construcció o demolició, amb codi 170107 segons la llista europea de residus (orden mam/304/2002) (TRETZE EUROS AMB VINT-I-SIS CÈNTIMS)	13,26 €
P-19	F2RA7LP0	M3	Deposició controlada a dipòsit autoritzat de residus de terra inerts amb una densitat 1,6 t/m3, procedents d'excavació, amb codi 170504 segons la llista europea de residus (orden mam/304/2002) (QUATRE EUROS AMB SETANTA CÈNTIMS)	4,70 €
P-20	F921201J	M3	Subbase de tol-u artificial, amb estesa i piconatge del material al 98% del pm (VINT-I-CINC EUROS AMB VINT-I-DOS CÈNTIMS)	25,22 €
P-21	F961B6DA	m	Vorada recta de pedra granítica escairada, buixardada, amb un cantell amb forma arrodonida, de 15x40 cm, col·locada sobre base de formigó HM-20P/40I de 20 a 25 cm d'alçada, i rejuntada amb morter (SEIXANTA-QUATRE EUROS AMB SETANTA-CINC CÈNTIMS)	64,75 €
P-22	F99D1300	M2	Reblert drenant d'escocell amb geotextil de fv teixit de 100 g/m2, capa base de grava de 3 cm de gruix i acabat amb paviment drenant de resines epoxi i granulats de cautxú epdm de color de 3 cm de gruix (NORANTA-DOS EUROS AMB NORANTA CÈNTIMS)	92,90 €
P-23	F9C1431D	m2	Paviment de peça prefabricada de formigó corlor gris quintana, jaspe o equivalent de 10x10 x 6 cm, preu superior, col·locat a truc de maceta amb morter de ciment 1:6, elaborat a l'obra amb formigonera de 165 l, per a ús exterior (CINQUANTA-QUATRE EUROS AMB SEIXANTA-NOU CÈNTIMS)	54,69 €
P-24	F9E1311G	m2	Paviment de peça prefabricada de formigó per a vorera gris de 60x40x6 cm, classe 1a, preu superior, sobre suport de 3 cm de sorra, col·locat a truc de maceta amb morter mixt 1:2:10, elaborat a l'obra amb formigonera de 165 l i beurada de ciment portland (CINQUANTA EUROS AMB NORANTA CÈNTIMS)	50,90 €
P-25	F9F1PA03	M2	Paviment de llamborda granelada ICA color gris a escolor DF igual que paviment existent o equivalent de formigó de forma rectangular de 20x10 cm i 8-10 cm de gruix, amb separadors de 4 mm, reomplert de juntes amb sorra fina (0 a 1,25mm.) amb la finalitat de transmetre les càrregues verticals entre llambordes. preu superior, col·locats amb morter mixt 1:2:10. (CINQUANTA-NOU EUROS AMB SIS CÈNTIMS)	59,06 €
P-26	F9J11SE0	m2	Reg d'adherència amb emulsió bituminosa catiònica ECR-2, amb dotació 5 kg/m2. Superfície teòrica de projecte. (UN EUROS AMB DISSET CÈNTIMS)	1,17 €

QUADRE DE PREUS NÚMERO 1

Pàg.: 3

NÚMERO	CODI	UA	DESCRIPCIÓ	PREU
P-27	FBA1G110	m	Pintat sobre paviment d'una faixa contínua de 10 cm, amb pintura reflectora bicomponent i microesferes de vidre, amb màquina autopropulsada (ZERO EUROS AMB NORANTA-SET CÈNTIMS)	0,97 €
P-28	FBA22311	m	Pintat sobre paviment de faixa transversal contínua de 50 cm, amb pintura reflectora i microesferes de vidre, amb màquina d'accionament manual (TRES EUROS AMB SEIXANTA-NOU CÈNTIMS)	3,69 €
P-29	FBA31110	m2	Pintat sobre paviment de faixes superficials, amb pintura reflectora i microesferes de vidre, amb màquina d'accionament manual (NOU EUROS AMB CINQUANTA-TRES CÈNTIMS)	9,53 €
P-30	FBB1TV01	U	Recol.locació de Placa amb làmina reflectora de nivell 1 d'intensitat, de qualsevol dimensió existent, per a senyals de trànsit, fixada mecànicament (TRENTA-CINC EUROS AMB SEIXANTA-SIS CÈNTIMS)	35,66 €
P-31	FBBZ1120	M	Suport circular de tub d'alumini estriat color daurat de 80 mm de diàmetre i 3 mm, col·locat a terra formigonat (VINT-I-TRES EUROS AMB QUARANTA-CINC CÈNTIMS)	23,45 €
P-32	FQ213112	U	Paperera trabucable de 45 cm de diàmetre, de planxa pintada d'1 mm de gruix, amb base perforada i suports de 50x20x1,5 mm, ancorada amb dau de formigó (CENT VINT-I-DOS EUROS AMB SETANTA-DOS CÈNTIMS)	122,72 €
P-33	FSERVEIS	U	Adaptació de tapes, arquetes i demés elements preexistents dintre de la zona d'àmbit i no modificats en el present projecte. (VINT-I-VUIT EUROS AMB SETANTA-TRES CÈNTIMS)	28,73 €
P-34	G2194AK1	m2	Demolició de paviment de formigó, de fins a 20 cm de gruix i fins a 2 m d'amplària, amb compressor i càrrega sobre camió (ONZE EUROS AMB TRES CÈNTIMS)	11,03 €
P-35	G219Q200	m2	Fresat per cm de gruix de paviment de mescles bituminoses i càrrega sobre camió (ZERO EUROS AMB QUARANTA-SIS CÈNTIMS)	0,46 €
P-36	G45C18BA	m3	Formigó per a lloses, HP-25/P/10/IIa, de consistència plàstica i grandària màxima del granulats 10 mm, abocat amb cubilot (CENT QUATRE EUROS AMB NORANTA-SET CÈNTIMS)	104,97 €
P-37	G9H11231	t	Paviment de mescla bituminosa contínua en calent tipus AC 16 surf B35/50 D (D-12), amb betum asfàltic de penetració, de granulometria densa per a capa de rodadura i granulats granític, estesa i compactada. Inclou part proporcional de trasllat i retirada de maquinària a peu d'obra, baix rendiment i dimensions reduïdes adaptada a les dimensions del vial i trams asfaltat (SETANTA-DOS EUROS AMB QUARANTA-CINC CÈNTIMS)	72,45 €
P-38	GR652494	u	Subministrament i Plantació de Carpinus betulus Fastígiata, o arbre similar a escollir per DF, de perímetre de 18 a 20 cm, amb pa de terra i cepelló de diàmetre mínim 57 cm i profunditat mínima 39,9 cm segons fórmules NTJ, excavació de clot de plantació de 200x200x100 cm amb mitjans mecànics, en un pendent inferior al 25 %, reblert del clot amb substitució parcial del 30% de terra de l'excavació per terra àcida, primer reg i càrrega de les terres sobrants a camió (TRES-CENTS VINT-I-SET EUROS AMB QUARANTA-UN CÈNTIMS)	327,41 €
P-39	KOBA1210	u	Subministrament i col·locació, en l'arbrat de carrer de qualsevol diàmetre i alçada envoltant el tronc amb una tanca de fusta de 2 metres d'alçada com a mínim o s'anellarà amb pneumàtics. S'inclou mitjans auxiliars existents. (TRENTA-VUIT EUROS AMB VINT-I-DOS CÈNTIMS)	38,22 €

QUADRE DE PREUS NÚMERO 1

Pàg.: 4

NÚMERO	CODI	UA	DESCRIPCIÓ	PREU
P-40	M21B0001	U	Desmuntatge per a recol·locació posterior de totes les plaques de senyalització vertical muntada sobre suport de peu o sobre parament vertical, de qualsevol superfície, muntada a una alçada de 3 m com a màxim, amb mitjans manuals i aplec. S'inclou trasllat a magatzems municipals (QUARANTA-SET EUROS AMB CINC CÈNTIMS)	47,05 €
P-41	M21BU570	U	Arrencada de pals rectangulars o pals cilíndrics de senyals, amb mitjans manuals i càrrega manual sobre camió o contenidor. S'inclou trasllat a magatzems municipals (NOU EUROS AMB VINT-I-DOS CÈNTIMS)	9,22 €

DE FRANCISCO DE ARRIBA, MARIA ESTER (AUTENTICACIÓ)

Firmado digitalmente por DE FRANCISCO DE ARRIBA, MARIA ESTER (AUTENTICACIÓN)
Nombre de reconocimiento (DN): c=ES, serialNumber=43431088G, sn=DE FRANCISCO, givenName=MARIA ESTER, cn=DE FRANCISCO DE ARRIBA, MARIA ESTER (AUTENTICACIÓN)
Fecha: 2018.10.08 16:46:38 +02'00'

QUADRE DE PREUS II

QUADRE DE PREUS NÚMERO 2

Pàg.: 1

NÚMERO	CODI	UA	DESCRIPCIÓ	PREU
P-1	BANCINDI	U	Col·locació de bancs existents de 80cms de llargària, amb respallter, col·locat amb fixacions metàl·liques.	21,99 €
			Altres conceptes	21,99000 €
P-2	BAR7MEC	U	SUBMINSTRAMENT I INSTAL·LACIÓ BASTIMENT I REIXA DE FOSA DÚCTIL TOTALMENT INSTAL·LADA DEL TPUS BARCELONA P7, ABATIBLE I AMB TANCA, PER A EMBORNAL, DE 768X372X40 MM, CLASSE C250 SEGONS NORMA UNE-EN 124 I 10 DM2 DE SUPERFÍCIE D'ABSORCIÓ, COL·LOCAT AMB MORTER I COMPLINT ESPECIFICACIONS DE BCASA SEGONS LA GUIA DE CRITERIS TÈCNICS GENERALS DE LA XARXA DE CLAVEGUERM DE LA CIUTAT DE BARCELONA.	65,30 €
			Sense descomposició	65,30000 €
P-3	DESPLAÇ	u	Desplaçament de mirall existent a nova ubicació.	22,58 €
			Altres conceptes	22,58000 €
P-4	EXISTEN	U	Col·locació de senyalització vertical existent.	18,83 €
	B064300C	M3	Formigó hm-20/p/20/i de consistència plàstica, grandària màxima del granulat 20 mm,	4,76400 €
			Altres conceptes	14,06600 €
P-5	F2160101	Ut	Desmuntatge i retirada de jardineres dintre de l'àmbit d'actuació, transport fins a magatzem municipal i recol·locació obra tot inclòs completament acabat.	1.559,55 €
			Altres conceptes	1.559,55000 €
P-6	F2194U22	m2	Demolició de paviment de llambordins col·locats sobre formigó, de fins a 2 m d'amplària amb mitjans mecànics i càrrega sobre camió	3,02 €
			Altres conceptes	3,02000 €
P-7	F2194XL5	M2	Demolició de paviment de cautxú escossells	3,83 €
			Altres conceptes	3,83000 €
P-8	F219FBA0	M	Tall en paviment de mescla bituminosa de 10 cm de fondària com a mínim, amb màquina tallajunts amb disc de diamant, per a delimitar la zona a demolir. S'inclou transport de runa a abocador i canon de verlit.	4,39 €
			Altres conceptes	4,39000 €
P-9	F219TV01	M2	Demolició de Reblert drenant d'escocell amb geotèxtil de fv teixit de 100 g/m2, capa base de grava de 3 cm de gruix i acabat amb paviment drenant de resines epoxi i granulat de cautxú epdm de color de 3 cm de gruix.S'inclou trasnport de runa a abocador i canon de verlit.	6,83 €
			Altres conceptes	6,83000 €
P-10	F21DQU02	U	DEMOLICIÓ REIXA D'EMBORNAL DE 70X30X10 CM, AMB MITJANS MECÀNICS I CÀRREGA SOBRE CAMIÓ	15,27 €
			Altres conceptes	15,27000 €
P-11	F21Q2501	U	Retirada de paperera ancorada al terra, enderroc de daus de formigó, i càrrega manual i mecànica de l'equipament i la runa sobre camió o contenidor. S'inclou transport a magatzem municipal.	4,25 €
			Altres conceptes	4,25000 €
P-12	F21QOB01	U	Retirada de piona fosa/acer ancorada de qualsevol diàmetre i alçada, enderroc i retirada hornacina daus de formigó, i càrrega manual i mecànica de l'equipament i la runa sobre camió o contenidor. S'inclou transport a magatzems municipals	72,29 €
			Altres conceptes	72,29000 €
P-13	F21QTV01	U	Retirada/desmuntatge de quadre elèctric comandament pilones, amb un volum aparent de fins a 2 m3, enderroc de daus de formigó, i càrrega manual i mecànica de l'equipament i la runa sobre camió o contenidor. S'inclou transport a abocador i canon autoritzat.S'inclou trasllat a magatzem municipal.	81,56 €
			Altres conceptes	81,56000 €

QUADRE DE PREUS NÚMERO 2

Pàg.: 2

NÚMERO	CODI	UA	DESCRIPCIÓ	PREU
P-14	F221C472	M3	Excavació per a caixa de paviment en terreny compacte (spt 20-50), realitzada amb pala excavadora i càrrega directa sobre camió	3,81 €
			Altres conceptes	3,81000 €
P-15	F227T00F	M2	Repàs i piconatge de caixa de paviment, amb compactació del 95% pm	1,33 €
			Altres conceptes	1,33000 €
P-16	F2R45035	M3	Càrrega amb mitjans mecànics i transport de terres a instal·lació autoritzada de gestió de residus, amb camió de 7 t, amb un recorregut de més de 2 i fins a 5 km	4,85 €
			Altres conceptes	4,85000 €
P-17	F2R64235	M3	Càrrega amb mitjans mecànics i transport de residus inerts o no especials a instal·lació autoritzada de gestió de residus, amb camió per a transport de 7 t, amb un recorregut de més de 2 i fins a 5 km	4,18 €
			Altres conceptes	4,18000 €
P-18	F2RA73G0	M3	Deposició controlada a dipòsit autoritzat de residus barrejats inerts amb una densitat 1,0 t/m3, procedents de construcció o demolició, amb codi 170107 segons la llista europea de residus (orden mam/304/2002)	13,26 €
	B2RA73G0	T	Deposició controlada a dipòsit autoritzat de residus barrejats inerts amb una densitat 1	13,26000 €
			Altres conceptes	0,00000 €
P-19	F2RA7LP0	M3	Deposició controlada a dipòsit autoritzat de residus de terra inerts amb una densitat 1,6 t/m3, procedents d'excavació, amb codi 170504 segons la llista europea de residus (orden mam/304/2002)	4,70 €
	B2RA7LP0	M3	Deposició controlada a dipòsit autoritzat de residus de terra inerts amb una densitat 1,	4,70000 €
			Altres conceptes	0,00000 €
P-20	F921201J	M3	Subbase de tot-u artificial, amb estesa i piconatge del material al 98% del pm	25,22 €
	B0111000	M3	Aigua	0,08350 €
	B0372000	M3	Tot-u artificial	18,34250 €
			Altres conceptes	6,79400 €
P-21	F961B6DA	m	Vorada recta de pedra granítica escairada, buixardada, amb un cantell amb forma arrodonida, de 15x40 cm, col·locada sobre base de formigó HM-20/P/40/I de 20 a 25 cm d'alçària, i rejuntada amb morter	64,75 €
	B96126D0	m	Pedra granítica, recta, escairada, buixardada, amb un cantell de forma arrodonida, per	42,15750 €
	B064500C	M3	Formigó hm-20/p/40/i de consistència plàstica, grandària màxima del granulat 40 mm,	5,42674 €
			Altres conceptes	17,16576 €
P-22	F99D1300	M2	Reblert drenant d'escocell amb geotèxtil de fv teixit de 100 g/m2, capa base de grava de 3 cm de gruix i acabat amb paviment drenant de resines epoxi i granulat de cautxú epdm de color de 3 cm de gruix	92,90 €
	B0332020	T	Grava de pedrera de pedra granítica, per a drens	1,15620 €
	B7B17A90	M2	Geotèxtil format per feltre de fibra de vidre teixit de 90 a 100 g/m2	0,94000 €
	B99D1300	Kg	Morter drenant de resines epoxi i granulat de cautxú epdm de color per a reblert d'esc	47,97000 €
	BRI31052	M2	Geocel·les d'estructura alveolar de (llargària x alçària) 30 mm d'alçada, de 39 cel·les/	8,00000 €
			Altres conceptes	34,83380 €
P-23	F9C1431D	m2	Paviment de peça prefabricada de formigó corlor gris quintana, jaspe o equivalent de 10x10 x 6 cm, preu superior, col·locat a truc de maceta amb morter de ciment 1.6, elaborat a l'obra amb formigonera de 165 l, per a us exterior	54,69 €
	B9C14314	m2	Paviment de peça prefabricada de formigó corlor gris quintana, jaspe o equivalent de	36,97200 €
	B9CZ2000	kg	Beurada de color	1,38030 €

QUADRE DE PREUS NÚMERO 2

Pàg.: 3

NÚMERO	CODI	UA	DESCRIPCIÓ	PREU
			Altres conceptes	16,33770 €
P-24	F9E1311G	m2	Paviment de peça prefabricada de formigó per a vorera gris de 60x40x6 cm, classe 1a, preu superior, sobre suport de 3 cm de sorra, col·locat a truc de maceta amb morter mixt 1:2:10, elaborat a l'obra amb formigonera de 165 l i beurada de ciment portland	50,90 €
	B0312500	t	SORRA DE PEDRERA DE PEDRA GRANÍTICA, DE 0 A 3.5 MM	0,76555 €
	B0512401	T	Ciment portland amb filler calçari cem iib-i 32,5 r segons une-en 197-1, en sacs	0,32023 €
	B9E13100	m2	Paviment de peça prefabricada de formigó per a vorera gris de 60x40x6 cm, classe 1	21,27720 €
	B0111000	M3	Aigua	0,00167 €
			Altres conceptes	28,53535 €
P-25	F9F1PA03	M2	Paviment de llamborda granellada ICA color gris a escollir DF igual que paviment existent o equivalent de formigó de forma rectangular de 20x10 cm i 8-10 cm de gruix, amb separadors de 4 mm, reomplert de juntes amb sorra fina (0 a 1,25mm.) amb la finalitat de transmetre les càrregues verticals entre llambordes. preu superior, col·locats amb morter mixt 1:2:10.	59,06 €
	B0512401	T	Ciment portland amb filler calçari cem iib-i 32,5 r segons une-en 197-1, en sacs	0,32023 €
	B9F1P100	M2	Paviment de llamborda granellada ICA color gris a escollir DF igual que paviment exist	21,36900 €
	B0111000	M3	Aigua	0,01670 €
			Altres conceptes	37,35407 €
P-26	F9J11SE0	m2	Reg d'adherència amb emulsió bituminosa catònica ECR-2, amb dotació 5 kg/m2. Superfície teòrica de projecte.	1,17 €
	B0552430	kg	Emulsió bituminosa catònica tipus ECR-2	0,60000 €
			Altres conceptes	0,57000 €
P-27	FBA1G110	m	Pintat sobre paviment d'una faixa contínua de 10 cm, amb pintura reflectora bicomponent i microesferes de vidre, amb màquina autopropulsada	0,97 €
	BBA1M000	kg	Microesferes de vidre	0,10812 €
	BBA11000	kg	Pintura reflectora bicomponent per a senyalització	0,44300 €
			Altres conceptes	0,41888 €
P-28	FBA22311	m	Pintat sobre paviment de faixa transversal contínua de 50 cm, amb pintura reflectora i microesferes de vidre, amb màquina d'accionament manual	3,69 €
	BBA1M000	kg	Microesferes de vidre	0,53212 €
	BBA11000	kg	Pintura reflectora bicomponent per a senyalització	2,21411 €
			Altres conceptes	0,94377 €
P-29	FBA31110	m2	Pintat sobre paviment de faixes superficials, amb pintura reflectora i microesferes de vidre, amb màquina d'accionament manual	9,53 €
	BBA11000	kg	Pintura reflectora bicomponent per a senyalització	4,42823 €
	BBA1M000	kg	Microesferes de vidre	1,05958 €
			Altres conceptes	4,04219 €
P-30	FBB1TV01	U	Recol·locació de Placa amb làmina reflectora de nivell 1 d'intensitat, de qualsevol dimensió existent, per a senyals de trànsit, fixada mecànicament	35,66 €
	BBM12502	U	Placa circular, de diàmetre 50 cm amb làmina reflectora de nivell 1 d'intensitat	21,48000 €
			Altres conceptes	14,18000 €
P-31	FBBZ1120	M	Suport circular de tub d'alumini estriat color daurat de 80 mm de diàmetre i 3 mm, col·locat a terra formigonat	23,45 €
	BBMZ1B20	M	Suport circular de tub d'alumini estriat de 80 mm de diàmetre i 3 mm, col·locat a terra f	18,15000 €

QUADRE DE PREUS NÚMERO 2

Pàg.: 4

NÚMERO	CODI	UA	DESCRIPCIÓ	PREU
			Altres conceptes	5,30000 €
P-32	FQ213112	U	Paperera trabucable de 45 cm de diàmetre, de planxa pintada d'1 mm de gruix, amb base perforada i suports de 50x20x1,5 mm, ancorada amb dau de formigó	122,72 €
	BQ213110	U	Paperera trabucable de 45 cm de diàmetre de planxa pintada de gruix 1 mm, amb bas	89,89000 €
			Altres conceptes	32,83000 €
P-33	FSERVEIS	U	Adaptació de tapes, arquetes i demés elements preexistents dintre de la zona d'àmbit i no modificats en el present projecte.	28,73 €
	B0512401	T	Ciment portland amb filler calçari cem iib-i 32,5 r segons une-en 197-1, en sacs	10,33000 €
	B0311500	T	Sorra de pedrera de pedra calcària de 0 a 3,5 mm	1,07220 €
			Altres conceptes	17,32780 €
P-34	G2194AK1	m2	Demolició de paviment de formigó, de fins a 20 cm de gruix i fins a 2 m d'amplària, amb compressor i càrrega sobre camió	11,03 €
			Altres conceptes	11,03000 €
P-35	G219Q200	m2	Fresat per cm de gruix de paviment de mescles bituminoses i càrrega sobre camió	0,46 €
			Altres conceptes	0,46000 €
P-36	G45C18BA	m3	Formigó per a lloses, HP-25/P/10/IIa, de consistència plàstica i grandària màxima del granulat 10 mm, abocat amb cubilot	104,97 €
	B066770C	m3	Formigó HP-25/P/10/IIa de consistència plàstica, grandària màxima del granulat 10 m	78,59100 €
			Altres conceptes	26,37900 €
P-37	G9H11231	t	Paviment de mescla bituminosa contínua en calent tipus AC 16 surf B35/50 D (D-12), amb betum asfàltic de penetració, de granulometria densa per a capa de rodadura i granulat granític, estesa i compactada. Inclou part proporcional de trasllat i retirada de maquinària a peu d'obra, baix rendiment i dimensions reduïdes adaptada a les dimensions del vial i trams asfaltat	72,45 €
	B9H11231	t	Mescla bituminosa contínua en calent tipus AC 16 surf B35/50 D (D-12), amb betum a	58,72000 €
			Altres conceptes	13,73000 €
P-38	GR652494	u	Subministrament i Plantació de Carpinus betulus Fastigiata, o arbre similar a escollir per DF, de perímetre de 18 a 20 cm, amb pa de terra i cepelló de diàmetre mínim 57 cm i profunditat mínima 39,9 cm segons fórmules NTJ, excavació de clot de plantació de 200x200x100 cm amb mitjans mecànics, en un pendent inferior al 25 %, reblert del clot amb substitució parcial del 30% de terra de l'excavació per terra àcida, primer reg i càrrega de les terres sobrants a camió	327,41 €
	BR3P1710	m3	Terra àcida, a granel	28,00000 €
	B0111000	M3	Aigua	1,33600 €
	BR41C42B	u	Carpinus betulus Fastigiata de perímetre de 18 a 20 cm, amb pa de terra de diàmetre	128,06000 €
			Altres conceptes	170,01400 €
P-39	KOBA1210	u	Subministrament i col·locació, en l'arbrat de carrer de qualsevol diàmetre i alçada envoltant el tronc amb una lanca de fusta de 2 metres d'alçada com a mínim o s'anellarà amb pneumàtics. S'inclou mitjans auxiliars existents.	38,22 €
	BQBA0144	u	Subministrament i col·locació, en l'arbrat de carrer envoltant el tronc amb una lanca de	35,70000 €
			Altres conceptes	2,52000 €
P-40	M21B0001	U	Desmuntatge per a recol·locació posterior de totes les plaques de senyalització vertical muntada sobre suport de peu o sobre parament vertical, de qualsevol superfície, muntada a una alçària de 3 m com a màxim, amb mitjans manuals i aplec. S'inclou trasllat a magatzems municipals	47,05 €
			Altres conceptes	47,05000 €

QUADRE DE PREUS NÚMERO 2

Pág.: 5

NÚMERO	CODI	UA	DESCRIPCIÓ	PREU
P-41	M21BU570	U	Arrencada de pals rectangulars o pals cilíndrics de senyals, amb mitjans manuals i càrrega manual sobre camió o contenidor. S'inclou trasllat a magatzems municipals	9,22 €
			Altres conceptes	9,22000 €

DE
FRANCISCO
DE ARRIBA,
MARIA ESTER
(AUTENTICACI
ÓN)

Firmado digitalmente por DE FRANCISCO DE ARRIBA, MARIA ESTER (AUTENTICACION)
Nombre de reconocimiento (DN): c=ES, serialNumber=#2431088G, sn=DE FRANCISCO, givenName=MARIA ESTER, cn=DE FRANCISCO DE ARRIBA, MARIA ESTER (AUTENTICACION)
Fecha: 2018.10.08 16:41:57 +02'00'

PRESSUPOST

PRESSUPOST

Pàg.: 1

Obra	01	Pressupost REPARACIÓ AVDA. BARCELONA
Capítol	01	Enderrocs
Títol 3	01	Voreres

NUM. CODI	UA	DESCRIPCIÓ	PREL	AMIDAMENT	IMPORT	
1	F2194U22	m2	Demolició de paviment de llambordins col·locats sobre formigó, de fins a 2 m d'amplària amb mitjans mecànics i càrrega sobre camió (P - 6)	3,02	229,510	693,12
2	KQBA1210	u	Subministrament i col·locació, en l'arbrat de carrer de qualsevol diàmetre i alçada envoltant el tronc amb una tanca de fusta de 2 metres d'alçada com a mínim o s'anellará amb pneumàtics. S'inclou mitjans auxiliars existents. (P - 39)	38,22	67,000	2.560,74
3	G2194AK1	m2	Demolició de paviment de formigó, de fins a 20 cm de gruix i fins a 2 m d'amplària, amb compressor i càrrega sobre camió (P - 34)	11,03	229,510	2.531,50
4	F21QTV01	U	Retirada/desmuntatge de quadre elèctric comandament pilones, amb un volum aparent de fins a 2 m3, enderroc de daus de formigó, i càrrega manual i mecànica de l'equipament i la runa sobre camió o contenidor. S'inclou transport a abocador i canon autoritzat.S'inclou trasllat a magatzem municipal. (P - 13)	81,56	6,000	489,36
5	F2194XL5	M2	Demolició de paviment de caubú escossells (P - 7)	3,83	86,400	330,91
6	F219TV01	M2	Demolició de Reblert drenant d'escocell amb geotextil de fv teixit de 100 g/m2, capa base de grava de 3 cm de gruix i acabat amb paviment drenant de resines epoxi i granulat de caubú epdm de color de 3 cm de gruix.S'inclou transport de runa a abocador i canon de vertit. (P - 9)	6,83	9,600	65,57

TOTAL	Títol 3	01.01.01	6.671,20
--------------	----------------	-----------------	-----------------

Obra	01	Pressupost REPARACIÓ AVDA. BARCELONA
Capítol	01	Enderrocs
Títol 3	02	Calçada

NUM. CODI	UA	DESCRIPCIÓ	PREL	AMIDAMENT	IMPORT	
1	F2194U22	m2	Demolició de paviment de llambordins col·locats sobre formigó, de fins a 2 m d'amplària amb mitjans mecànics i càrrega sobre camió (P - 6)	3,02	231,250	698,38
2	F219FBA0	M	Tall en paviment de mescla bituminosa de 10 cm de fondària com a mínim, amb màquina tallajunts amb disc de diamant, per a delimitar la zona a demolir. S'inclou transport de runa a abocador i canon de vertit. (P - 8)	4,39	462,500	2.030,38
3	G2194AK1	m2	Demolició de paviment de formigó, de fins a 20 cm de gruix i fins a 2 m d'amplària, amb compressor i càrrega sobre camió (P - 34)	11,03	69,380	765,26

TOTAL	Títol 3	01.01.02	3.494,02
--------------	----------------	-----------------	-----------------

Obra	01	Pressupost REPARACIÓ AVDA. BARCELONA
Capítol	01	Enderrocs
Títol 3	03	Senyalització

NUM. CODI	UA	DESCRIPCIÓ	PREL	AMIDAMENT	IMPORT	
1	M21B0001	U	Desmuntatge per a recol·locació posterior de totes les plaques de senyalització vertical muntada sobre suport de peu o sobre parament vertical, de qualsevol superfície, muntada a una alçada de 3 m com a màxim, amb mitjans manuals i aplec. S'inclou trasllat a magatzems municipals (P - 40)	47,05	40,000	1.882,00

PRESSUPOST

Pàg.: 2

2	F21QOB01	U	Retirada de pilona fosa/acer ancorada de qualsevol diàmetre i alçada, enderroc i retirada hornacina daus de formigó, i càrrega manual i mecànica de l'equipament i la runa sobre camió o contenidor. S'inclou transport a magatzems municipals (P - 12)	72,29	6,000	433,74
3	F21Q2501	U	Retirada de paperera ancorada al terra, enderroc de daus de formigó, i càrrega manual i mecànica de l'equipament i la runa sobre camió o contenidor. S'inclou transport a magatzem municipal. (P - 11)	4,25	8,000	34,00
4	M21BU570	U	Arrencada de pals rectangulars o pals cilíndrics de senyals, amb mitjans manuals i càrrega manual sobre camió o contenidor. S'inclou trasllat a magatzems municipals (P - 41)	9,22	40,000	368,80
5	F2160101	U1	Desmuntatge i retirada de jardineres dintre de l'àmbit d'actuació, transport fins a magatzem municipal i recol·locació obra tot inclòs completament acabat. (P - 5)	1.559,55	1,000	1.559,55

TOTAL	Títol 3	01.01.03	4.278,09
--------------	----------------	-----------------	-----------------

Obra	01	Pressupost REPARACIÓ AVDA. BARCELONA
Capítol	02	Moviment de terres

NUM. CODI	UA	DESCRIPCIÓ	PREU	AMIDAMENT	IMPORT	
1	F221C472	M3	Excavació per a caixa de paviment en terreny compacte (spt 20-50), realitzada amb pala excavadora i càrrega directa sobre camió (P - 14)	3,81	290,500	1.106,81
2	F227T00F	M2	Repàs i piconatge de caixa de paviment, amb compactació del 95% pm (P - 15)	1,33	663,000	881,79

TOTAL	Capítol	01.02	1.988,60
--------------	----------------	--------------	-----------------

Obra	01	Pressupost REPARACIÓ AVDA. BARCELONA
Capítol	03	Pavimentació
Títol 3	01	Vorera

NUM. CODI	UA	DESCRIPCIÓ	PREU	AMIDAMENT	IMPORT	
1	F9F1PA03	M2	Paviment de llamborda granelada ICA color gris a escollir DF igual que paviment existent o equivalent de formigó de forma rectangular de 20x10 cm i 8-10 cm de gruix, amb separadors de 4 mm, reomplert de juntes amb sorra fina (0 a 1,25mm.) amb la finalitat de transmetre les càrregues verticals entre llambordes. preu superior, col·locats amb morter mixt 1:2:10. (P - 25)	59,06	219,114	12.940,87
2	G45C18BA	m3	Formigó per a lloses, HP-25/P/10/IIa, de consistència plàstica i grandària màxima del granulat 10 mm, abocat amb cubilot (P - 36)	104,97	39,820	4.179,91
3	F9E1311G	m2	Paviment de peça prefabricada de formigó per a vorera gris de 60x40x6 cm, classe 1a, preu superior, sobre suport de 3 cm de sorra, col·locat a truc de maceta amb morter mixt 1:2:10, elaborat a l'obra amb formigonera de 165 l i beurada de ciment portland (P - 24)	50,90	25,000	1.272,50
4	F961B6DA	m	Vorada recta de pedra granítica escairada, buixardada, amb un cantell amb forma arrodonida, de 15x40 cm, col·locada sobre base de formigó HM-20/P/40/1 de 20 a 25 cm d'alçada, i rejuntada amb morter (P - 21)	64,75	10,000	647,50
5	F9C1431D	m2	Paviment de peça prefabricada de formigó color gris quintana, jaspe o equivalent de 10x10 x 6 cm, preu superior, col·locat a truc de maceta amb morter de ciment 1:6, elaborat a l'obra amb formigonera de 165 l, per a ús exterior (P - 23)	54,69	10,000	546,90

TOTAL	Títol 3	01.03.01	19.587,68
--------------	----------------	-----------------	------------------

Obra	01	Pressupost REPARACIÓ AVDA. BARCELONA
Capítol	03	Pavimentació
Títol 3	02	Calçada

PRESSUPOST

Pàg.: 3

NUM. CODI	UA	DESCRIPCIÓ	PREL	AMIDAMENT	IMPORT	
1	G2190200	m2	Fresat per cm de gruix de paviment de mescles bituminoses i càrrega sobre camió (P - 35)	0,46	10.480,000	4.820,80
2	G9H11231	t	Paviment de mescla bituminosa contínua en calent tipus AC 16 surf B35/50 D (D-12), amb betum asfàltic de penetració, de granulometria densa per a capa de rodadura i granulat granític, estesa i compactada. Inclou part proporcional de trasllat i retirada de maquinària a peu d'obra, baix rendiment i dimensions reduïdes adaptada a les dimensions del vial i trams asfaltat (P - 37)	72,45	251,520	18.222,62
3	F9J11SE0	m2	Reg d'adherència amb emulsió bituminosa catiònica ECR-2, amb dotació 5 kg/m2. Superfície lebrica de projecte. (P - 26)	1,17	2.096,000	2.452,32
4	F921201J	M3	Subbase de tot-u artificial, amb estesa i piconatge del material al 98% del pm (P - 20)	25,22	113,850	2.871,30
5	G45C18BA	m3	Formigó per a lloses, HP-25/P/10/IIa, de consistència plàstica i grandària màxima del granulat 10 mm, abocat amb cubilot (P - 36)	104,97	113,850	11.950,83
6	F9F1PA03	M2	Paviment de llamborda granellada ICA color gris a escolir DF igual que paviment existent o equivalent de formigó de forma rectangular de 20x10 cm i 8-10 cm de gruix, amb separadors de 4 mm, reomplert de juntes amb sorra fina (0 a 1,25mm.) amb la finalitat de transmetre les càrregues verticals entre llambordes. preu superior, col·locats amb morter mixt 1:2:10. (P - 25)	59,06	69,380	4.097,58

TOTAL Títol 3 01.03.02 44.415,45

Obra	01	Pressupost REPARACIÓ AVDA. BARCELONA
Capítol	03	Pavimentació
Títol 3	03	Escossells

NUM. CODI	UA	DESCRIPCIÓ	PREL	AMIDAMENT	IMPORT	
1	F99D1300	M2	Reblert drenant d'escocell amb geotextil de fv teixit de 100 g/m2, capa base de grava de 3 cm de gruix i acabat amb paviment drenant de resines epoxi i granulat de cautxú epdm de color de 3 cm de gruix (P - 22)	92,90	86,400	8.026,56

TOTAL Títol 3 01.03.03 8.026,56

Obra	01	Pressupost REPARACIÓ AVDA. BARCELONA
Capítol	04	CLAVEGUERAM
Títol 3	01	ENDERROC I MOVIMENT DE TERRES

NUM. CODI	UA	DESCRIPCIÓ	PREL	AMIDAMENT	IMPORT	
1	F21DQU02	U	DEMOLICIÓ REIXA D'EMBORNAL DE 70X30X10 CM, AMB MITJANS MECÀNICS I CÀRREGA SOBRE CAMIÓ (P - 10)	15,27	10,000	152,70

TOTAL Títol 3 01.04.01 152,70

Obra	01	Pressupost REPARACIÓ AVDA. BARCELONA
Capítol	04	CLAVEGUERAM
Títol 3	02	EMBORNALS

NUM. CODI	UA	DESCRIPCIÓ	PREL	AMIDAMENT	IMPORT	
1	BAR7MEC	U	SUBMINSTRAMENT I INSTAL·LACIÓ BASTIMENT I REIXA DE FOSA DÚCTIL TOTALMENT INSTAL·LADA DEL TPUS BARCELONA P7, ABATIBLE I AMB TANCA, PER A EMBORNAL, DE 768X372X40 MM, CLASSE C250 SEGONS NORMA UNE-EN 124 I 10 DM2 DE	65,30	10,000	653,00

EUR

PRESSUPOST

Pàg.: 4

NUM. CODI	UA	DESCRIPCIÓ	PREU	AMIDAMENT	IMPORT
SUPERFÍCIE D'ABSORCIÓ, COL·LOCAT AMB MORTER I COMPLINT ESPECIFICACIONS DE BCASA SEGONS LA GUIA DE CRITERIS TÈCNICS GENERALS DE LA XARXA DE CLAVEGUERM DE LA CIUTAT DE BARCELONA. (P - 2)					

TOTAL Títol 3 01.04.02 653,00

Obra	01	Pressupost REPARACIÓ AVDA. BARCELONA
Capítol	07	Mobiliari i equipament

NUM. CODI	UA	DESCRIPCIÓ	PREU	AMIDAMENT	IMPORT	
1	FQ213112	U	Paperera trabucable de 45 cm de diàmetre, de planxa pintada d'1 mm de gruix, amb base perforada i suports de 50x20x1,5 mm, ancorada amb dau de formigó (P - 32)	122,72	10,000	1.227,20
2	FSERVEIS	U	Adaptació de tapes, arquetes i demés elements preexistents dintre de la zona d'àmbit i no modificats en el present projecte. (P - 33)	28,73	92,000	2.643,16
3	BANCINDI	U	Col·locació de bancs existents de 80cms de llargària, amb respallter, col·locat amb fixacions metàl·liques. (P - 1)	21,99	18,000	395,82
4	DESPLAÇ	u	Desplaçament de mirall existent a nova ubicació. (P - 3)	22,58	2,000	45,16

TOTAL Capítol 01.07 4.311,34

Obra	01	Pressupost REPARACIÓ AVDA. BARCELONA
Capítol	08	Senyalització

NUM. CODI	UA	DESCRIPCIÓ	PREU	AMIDAMENT	IMPORT	
1	FBBZ1120	M	Suport circular de tub d'alumini estriat color daurat de 80 mm de diàmetre i 3 mm, col·locat a terra formigonat (P - 31)	23,45	40,000	938,00
2	FBB1TV01	U	Recol·locació de Placa amb làmina reflectora de nivell 1 d'intensitat, de qualsevol dimensió existent, per a senyals de trànsit, fixada mecànicament (P - 30)	35,66	10,000	356,60
3	EXISTEN	U	Col·locació de senyalització vertical existent. (P - 4)	18,83	10,000	188,30
4	FBA1G110	m	Pintat sobre paviment d'una faixa contínua de 10 cm, amb pintura reflectora bicomponent i microesferes de vidre, amb màquina autopropulsada (P - 27)	0,97	1.060,000	1.028,20
5	FBA31110	m2	Pintat sobre paviment de faixes superficials, amb pintura reflectora i microesferes de vidre, amb màquina d'accionament manual (P - 29)	9,53	160,000	1.524,80
6	FBA22311	m	Pintat sobre paviment de faixa transversal contínua de 50 cm, amb pintura reflectora i microesferes de vidre, amb màquina d'accionament manual (P - 28)	3,69	672,000	2.479,68

TOTAL Capítol 01.08 6.515,58

Obra	01	Pressupost REPARACIÓ AVDA. BARCELONA
Capítol	09	Gestió residus

NUM. CODI	UA	DESCRIPCIÓ	PREU	AMIDAMENT	IMPORT	
1	F2R45035	M3	Càrrega amb mitjans mecànics i transport de terres a instal·lació autoritzada de gestió de residus, amb camió de 7 t, amb un recorregut de més de 2 i fins a 5 km (P - 16)	4,85	377,650	1.831,60
2	F2RA7LP0	M3	Deposició controlada a dipòsit autoritzat de residus de terra inerts amb una densitat 1,6 t/m3, procedents d'excavació, amb codi 170504 segons la llista europea de residus (orden mam/304/2002) (P - 19)	4,70	377,650	1.774,96
3	F2R64235	M3	Càrrega amb mitjans mecànics i transport de residus inerts o no especials a instal·lació autoritzada de gestió de residus, amb camió per a transport de 7 t, amb un recorregut de més de 2 i fins a 5 km (P -	4,18	263,650	1.102,06

EUR

PRESSUPOST

Pàg.: 5

4	F2RA73G0	M3	17) Deposició controlada a dipòsit autoritzat de residus barrejats inerts amb una densitat 1,0 l/m3, procedents de construcció o demolició, amb codi 170107 segons la llista europea de residus (orden mam/304/2002) (P - 18)	13,26	263,190	3.489,90
---	----------	----	--	-------	---------	----------

TOTAL	Capítol	01.09				8.198,52
--------------	----------------	--------------	--	--	--	-----------------

Obra	01	Pressupost REPARACIÓ AVDA. BARCELONA
Capítol	10	Seguretat i salut

NUM. CODI	UA	DESCRIPCIÓ	PREL	AMIDAMENT	IMPORT	
1	PPA000SS	pa	Partida alçada d'abonament íntegre de la seguretat i salut a l'obra, en base a l'estudi i el pla de seguretat i salut, inclou : proteccions individuals i col·lectives, senyalització provisional d'obra, planxes, pasareles per vianants, senyalistes.... (P - 0)	3.000,00	1,000	3.000,00

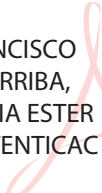
TOTAL	Capítol	01.10				3.000,00
--------------	----------------	--------------	--	--	--	-----------------

Obra	01	Pressupost REPARACIÓ AVDA. BARCELONA
Capítol	11	VARIS

NUM. CODI	UA	DESCRIPCIÓ	PREL	AMIDAMENT	IMPORT	
1	XPA10005	pa	Partida alçada a justificar en concepte d'imprevistos (P - 0)	4.000,00	1,000	4.000,00
2	GR652494	u	Subministrament i Plantació de Carpinus betulus Fastigiata, o arbre similar a escollir per DF, de perímetre de 18 a 20 cm, amb pa de terra i cepelló de diàmetre mínim 57 cm i profunditat mínima 39,9 cm segons fórmules NTJ, excavació de clot de plantació de 200x200x100 cm amb mitjans mecànics, en un pendent inferior al 25 %, reblert del clot amb substitució parcial del 30% de terra de l'excavació per terra àcida, primer reg i càrrega de les terres sobrants a camió (P - 38)	327,41	8,000	2.619,28

TOTAL	Capítol	01.11				6.619,28
--------------	----------------	--------------	--	--	--	-----------------

DE FRANCISCO DE ARRIBA, MARIA ESTER (AUTENTICACIÓ)



Firmado digitalmente por DE FRANCISCO DE ARRIBA, MARIA ESTER (AUTENTICACIÓN)
Nombre de reconocimiento (DN): c=ES, serialNumber=43431088G, sn=DE FRANCISCO, givenName=MARIA ESTER, cn=DE FRANCISCO DE ARRIBA, MARIA ESTER (AUTENTICACIÓN)
Fecha: 2018.10.08 16:38:00 +02'00'

RESUM DEL PRESSUPOST

RESUM DE PRESSUPOST

Pág.: 1

NIVELL 3: Títol 3			Import
Títol 3	01.01.01	Voreres	6.671,20
Títol 3	01.01.02	Calçada	3.494,02
Títol 3	01.01.03	Senyalització	4.278,09
Capítol	01.01	Enderrocs	14.443,31
Títol 3	01.03.01	Vorera	19.587,68
Títol 3	01.03.02	Calçada	44.415,45
Títol 3	01.03.03	Escossells	8.026,56
Capítol	01.03	Pavimentació	72.029,69
Títol 3	01.04.01	ENDERROC I MOVIMENT DE TERRES	152,70
Títol 3	01.04.02	EMBORNALS	653,00
Capítol	01.04	CLAVEGUERAM	805,70
			87.278,70
NIVELL 2: Capítol			Import
Capítol	01.01	Enderrocs	14.443,31
Capítol	01.02	Moviment de terres	1.988,60
Capítol	01.03	Pavimentació	72.029,69
Capítol	01.04	CLAVEGUERAM	805,70
Capítol	01.07	Mobiliari i equipament	4.311,34
Capítol	01.08	Senyalització	6.515,58
Capítol	01.09	Gestió residus	8.198,52
Capítol	01.10	Seguretat i salut	3.000,00
Capítol	01.11	VARIS	6.619,28
Obra	01	Pressupost REPARACIÓ AVDA. BARCELONA	117.912,02
			117.912,02
NIVELL 1: Obra			Import
Obra	01	Pressupost REPARACIÓ AVDA. BARCELONA	117.912,02
			117.912,02

**DE FRANCISCO
DE ARRIBA,
MARIA ESTER
(AUTENTICACI
ÓN)**

Firmado digitalmente por DE FRANCISCO DE ARRIBA, MARIA ESTER (AUTENTICACIÓN)
Nombre de reconocimiento (DN): cn=ES, serialNumber=43431088G, sn=DE FRANCISCO, givenName=MARIA ESTER, cn=DE FRANCISCO DE ARRIBA, MARIA ESTER (AUTENTICACIÓN)
Fecha: 2018.10.08 16:34:43 +02'00'

ÚLTIM FULL

PRESSUPOST D'EXECUCIÓ PER CONTRACTE	Pàg. 1
PRESSUPOST D'EXECUCIÓ MATERIAL	117.912,02
13 % despeses generals SOBRE 117.912,02.....	15.328,56
6 % benefici industrial SOBRE 117.912,02.....	7.074,72
 PRESSUPOST D'EXECUCIÓ PER CONTRACTE	 140.315,30
 21 % IVA SOBRE 140.315,30.....	 29.466,21
TOTAL PRESSUPOST PER CONTRACTE AMB IVA INCLÒS	169.781,51

Aquest pressupost d'execució per contracte (IVA inclòs) puja a
cent seixanta-nou mil set-cents vuitanta-un euros amb cinquanta-un cèntims

DE FRANCISCO DE ARRIBA, MARIA ESTER (AUTENTICACIÓ)

Firmado digitalmente por DE FRANCISCO DE ARRIBA, MARIA ESTER (AUTENTICACIÓN)
Nombre de reconocimiento (DN): c=ES, serialNumber=43431088G, sn=DE FRANCISCO, givenName=MARIA ESTER, cn=DE FRANCISCO DE ARRIBA, MARIA ESTER (AUTENTICACIÓN)
Fecha: 2018.10.08 16:31:58 +02'00'